



**UNIVERSIDAD DE
COSTA RICA**

**VICERRECTORÍA DE ADMINISTRACIÓN
OFICINA DE ADMINISTRACIÓN FINANCIERA**

**ESTADOS FINANCIEROS Y
DE LIQUIDACIÓN PRESUPUESTARIA
AL 31 DE DICIEMBRE DE 2018**

Ciudad Universitaria Rodrigo Facio Brenes

Febrero, 2019

TABLA DE CONTENIDO

I. ESTADOS FINANCIEROS Y EJECUCIÓN PRESUPUESTARIA

Nota aclaratoria 5

1.1 Estados Financieros

Estado de Situación Financiera 9

Estado de Resultados 11

Estado de Flujo de Efectivo 12

Estado de Cambios en el Patrimonio 13

1.2 Informes Presupuestarios

Estado de Liquidación Presupuestaria por Clase Básica y Partida 15

Resumen de Liquidación Presupuestaria 18

Resumen de Ingresos Presupuestarios por Sección y Clase Básica 19

Resumen de Egresos por Sección y Objeto 20

Resumen de Distribución del Superávit Específico 21

Resumen de Distribución de Fondo de Préstamo 22

Resumen de la Situación Presupuestaria de Ingresos por Sección 23

Resumen de la Situación Presupuestaria de Egresos por Sección 25

II. NOTAS A LOS ESTADOS FINANCIEROS

Nota No. 1 – Resumen de Operaciones y Principales Políticas Contables y Presupuestarias 29

Nota No. 2 – Administración del Riesgo Financiero 35

Nota No. 3 – Caja y Bancos 37

Nota No. 4 – Inversiones a Corto Plazo 38

Nota No. 5 – Cuentas por Cobrar a Corto Plazo 39

Nota No. 6 – Documentos por Cobrar a Corto Plazo 41

Nota No. 7 – Anticipos a Corto Plazo 41

Nota No. 8 – Inventarios 42

Nota No. 9 – Propiedad, planta y equipo 43

Nota No. 10 – Inversiones a Largo Plazo 45

Nota No. 11 – Cuentas por Cobrar a Largo Plazo 45

Nota No. 12 – Depósitos en Garantía 46

Nota No. 13 – Otros Activos a Largo Plazo 46

Nota No. 14 – Cuentas por Pagar a Corto Plazo 46

Nota No. 15 – Documentos por Pagar a Corto Plazo 47

Nota No. 16 – Otros Pasivos a Corto Plazo 47

Nota No. 17 – Documentos por Pagar a Largo Plazo 49

Nota No. 18 – Aporte de capital	50
Nota No. 19 – Capital de circulación documentos por cobrar	50
Nota No. 20 – Capital inmovilizado	50
Nota No. 21 – Capital libros	50
Nota No. 22 – Otras reservas	51
Nota No. 23 – Estimaciones	51
Nota No. 24 – Superávit / Déficit del periodo	51
Nota No. 25 – Resultados acumulados de ejercicios anteriores	51
Nota No. 26 – Cuentas de orden	52
Nota No. 27 – Contingencias	52
Nota No. 28 – Conformación del Estado de Resultados	54

III. ANEXOS

Anexo No. 01 – Estado de Situación Financiera Comparativo	58
Anexo No. 02 – Cédula de Antigüedad de Saldos Cuentas por Cobrar	61
Anexo No. 03 – Cédula de Antigüedad de Saldos Dtos. por Préstamos a Profesores y Estudiantes	63
Anexo No. 04 – Resumen de Inversiones por Banco	65
Anexo No. 05 – Detalle de Propiedad, Planta y Equipo	67
Anexo No. 06 – Egresos para Compras de Bienes por Sección	77
Anexo No. 07 – Egresos para Compras de Bienes por Programas	81
Anexo No. 08 – Detalle de Compromisos Presupuestarios	84
Anexo No. 09 – Situación Presupuestaria de Ingresos Totales según Clasificador de Ingreso	89
Anexo No. 10 – Situación Presupuestaria de Egresos por Sección y Unidad Ejecutora	97
Situación Presupuestaria de Egresos por Objeto	123
Anexo No. 11 – Vínculo Externo: Fondos Restringidos	135
Vínculo Externo: Fondos Restringidos - Situación Presupuestaria	135
Vínculo Externo: Fondos Restringidos - Estado General por Unidades	136
Anexo No. 12 – Vínculo Externo: Empresas Auxiliares	142
Vínculo Externo: Empresas Auxiliares - Situación Presupuestaria	142
Vínculo Externo: Empresas Auxiliares - Estado General por Unidades	143
Anexo No. 13 – Vínculo Externo: Cursos Especiales	149
Vínculo Externo: Cursos Especiales - Situación Presupuestaria	149
Vínculo Externo: Cursos Especiales - Estado General por Unidades	150
Anexo No. 14 – Vínculo Externo: Programa Posgrado Financiamiento Complementario (PPFC)	154
Vínculo Externo: PPFC - Situación Presupuestaria	154
Vínculo Externo: PPFC - Estado General por Unidades	155
Anexo No. 15 – Estado de los Proyectos de Inversión del Programa de Inversiones	158
Proyectos en Proceso de Diseño	160
Proyectos en Proceso de Contratación y Tramitología	162
Proyectos en Proceso de Construcción	164
Proyectos Terminados Pendientes de Liquidar	167
Proyectos Terminados	171
Anexo No. 16 – Estado Financieros Fundación UCR	177

**UNIVERSIDAD DE COSTA RICA
VICERRECTORÍA DE ADMINISTRACIÓN
OFICINA DE ADMINISTRACIÓN FINANCIERA**

NOTA ACLARATORIA

Por este medio se informa que la Universidad de Costa Rica está trabajando en el proyecto de adaptación de las Normas Internacionales de Contabilidad en el Sector Público (NICSP), razón por la cual el Estado Financiero y de Liquidación Presupuestaria al 31 de diciembre de 2018 ha sufrido diversos cambios, según y conforme se establece en dicha normativa.

Licda. Isabel C. Pereira Piedra, M.GP., CPA
Directora, Oficina de Administración Financiera

I. ESTADOS FINANCIEROS
Y DE
LIQUIDACIÓN PRESUPUESTARIA

1.1. ESTADOS FINANCIEROS

UNIVERSIDAD DE COSTA RICA
ESTADO DE SITUACIÓN FINANCIERA
POR LOS PERIODOS TERMINADOS AL 31 DE DICIEMBRE 2018 Y 2017
(Expresado en colones)

	<u>NOTA</u>	<u>2018</u>	<u>2017</u>
ACTIVO			
ACTIVO CORRIENTE			
Caja y Bancos	3	27 738 470 222,49	4 125 049 775,96
Inversiones a Corto Plazo	4	54 669 566 264,38	82 014 456 578,59
Cuentas por Cobrar a Corto Plazo (Neto)	5	3 716 587 228,13	5 323 938 111,80
Documentos por Cobrar a Corto Plazo (Neto)	6	654 066 078,93	565 544 457,39
Anticipos a Corto Plazo	7	2 408 677 085,06	1 961 936 404,13
Inventarios (Neto)	8	600 290 362,78	699 576 643,14
TOTAL DEL ACTIVO CORRIENTE		89 787 657 241,77	94 690 501 971,01
ACTIVO NO CORRIENTE			
Propiedad, Planta y Equipo (Neto)	9	189 059 917 711,80	124 640 771 079,99
Inversiones a Largo Plazo	10	2 223 441 306,38	9 544 961 705,38
Cuentas por Cobrar a Largo Plazo	11	975 618 306,96	667 834 116,91
Depósitos en Garantía	12	120 175 038,95	121 913 101,75
Otros Activos a Largo Plazo	13	15 089 040,00	15 089 040,00
TOTAL DEL ACTIVO NO CORRIENTE		192 394 241 404,09	134 990 569 044,03
TOTAL DEL ACTIVO		282 181 898 645,86	229 681 071 015,04
PASIVO Y PATRIMONIO			
PASIVO			
PASIVO CORRIENTE			
Cuentas por Pagar a Corto Plazo	14	594 483 123,89	889 350 701,05
Documentos por Pagar a Corto Plazo	15 (a)	766 313 768,87	0,00
Otros Pasivos a Corto Plazo	16	14 001 873 669,71	13 499 927 296,73
TOTAL DEL PASIVO CORRIENTE		15 362 670 562,47	14 389 277 997,78
PASIVO NO CORRIENTE			
Documentos por Pagar a Largo Plazo	17	53 693 807 772,63	24 585 678 496,36
TOTAL DEL PASIVO NO CORRIENTE		53 693 807 772,63	24 585 678 496,36
TOTAL DEL PASIVO		69 056 478 335,10	38 974 956 494,14

(Continúa...)

PATRIMONIO

Aportes de Capital	18	124 808 410,00	119 900 710,00
Capital de Circulación Documentos al Cobro (Neto)	19	949 623 397,94	626 006 902,41
Capital Inmovilizado	20	135 279 882 710,30	100 749 342 140,61
Capital Libros	21	335 847 530,46	342 969 554,65
Otras Reservas	22 (b)	71 717 339 532,69	76 358 996 160,89
Estimaciones	23	(3 578 653 231,06)	(1 749 150 517,62)
Superávit/ Déficit del periodo	24 (c)	7 795 588 550,18	14 258 049 569,96
Resultados Acumulado Ejercicios Anteriores	25	500 983 410,25	0,00
TOTAL DEL PATRIMONIO		213 125 420 310,76	190 706 114 520,90
TOTAL DEL PASIVO Y PATRIMONIO		282 181 898 645,86	229 681 071 015,04
CUENTA DE ORDEN	26	3 950 409 806,58	3 495 325 927,83

(Finaliza...)

Notas:

- (a) Los documentos por pagar a corto plazo corresponden a la porción circulante de los compromisos adquiridos por la Institución.
- (b) El monto de otras reservas incluye los recursos que dispone la Universidad para hacer cumplir distintos compromisos con una asignación específica, por ϕ 71 mil millones en promedio.
- (c) El superávit/déficit del periodo por ϕ 7.795 millones se compone de ϕ 7.563 millones sobre la base presupuestaria y ϕ 232 millones sobre la base de devengado.

Además, referente al saldo de ϕ 14 millones, del periodo 2017, se debe resaltar lo dispuesto por la Contraloría General de la República (CGR), en los oficios DFOE-SOC-0760-2017 y DFOE-SOC-0953-2017, en los cuales se establece que a partir de la liquidación presupuestaria de ese año los saldos de los compromisos presupuestarios de fondos corrientes, se dejan de clasificar como superávit específico y deben ser incluidos dentro del superávit libre, pese a que este rubro ya se encuentra adjudicado y comprometido legalmente con los diversos proveedores.

Hecho por:

Revisado por:



Timbre de Ley No.6614

Lic. Jorge Astúa Quirós, MBA
Jefe, Unidad de Contabilidad
Contador Privado N°. 24264

Licda. Marlen Salas Guerrero, MBA, CPA
Jefe, Sección de Contabilidad
Contadora Privada N°. 30250

Avalado por:

Licda. Isabel C. Pereira Piedra, M.GP, CPA
Jefe, Oficina de Administración Financiera
Contadora Pública N°. 2077

UNIVERSIDAD DE COSTA RICA
ESTADO DE RESULTADOS (a)
POR LOS PERIODOS TERMINADOS AL 31 DE DICIEMBRE DE 2018 Y 2017
(Expresado en colones)

	<u>2018</u>	Peso relativo	<u>2017</u>
INGRESOS			
Impuestos sobre Bienes y Servicios	385 529 892,37	0,10 %	412 193 472,09
Otros Ingresos Tributarios	216 359 249,32	0,05 %	716 007 848,93
Indemnizaciones	0,00	0,00 %	1 330 000,00
Venta de Bienes y Servicios	5 734 075 649,86	1,42 %	5 563 339 582,03
Derechos Administrativos	8 006 186 466,75	1,98 %	7 424 552 736,80
Ingresos de la Propiedad	8 126 863 513,74	2,01 %	6 745 576 512,06
Multas y Remates	414 527 531,50	0,10 %	401 916 355,00
Otros Ingresos No Tributarios	546 325 210,88	0,13 %	716 744 243,60
Transferencias Ctes del Gobierno Central	283 842 123 173,12	70,10 %	278 118 402 942,62
Inst. Descentralizadas No Empresariales	187 147 622,72	0,05 %	199 936 664,12
Transferencias Ctes. Sector Externo	99 342 769,83	0,02 %	44 811 980,46
Transferencias Ctes. Sector Privado	1 756 900 547,91	0,43 %	2 152 969 184,78
Ingresos de Capital	5 902 917 874,71	1,46 %	244 873 305,75
Ingresos de Financiamiento	82 040 451 131,10	20,26 %	73 964 384 389,00
Ingresos de Financiamiento (Fr Leyes- Conven)	7 629 925 897,44	1,88 %	0,00
TOTAL INGRESOS	<u>404 888 676 531,25</u>	100,00 %	<u>376 707 039 217,24</u>
GASTOS			
Remuneraciones	204 306 333 394,90	62,79 %	193 391 400 419,88
Servicios	21 588 796 255,30	6,64 %	18 695 833 411,51
Materiales y Suministros	6 166 112 747,42	1,90 %	5 469 843 457,33
Intereses y Comisiones	5 602 504 445,04	1,72 %	2 565 285 406,34
Activos Financieros	3 019 176,35	0,00 %	10 949 768,10
Bienes Duraderos	31 372 237 775,81	9,64 %	25 436 862 781,89
Transferencias Corrientes	39 373 093 167,36	12,10 %	37 559 515 022,79
Amortización	16 950 928 094,39	5,21 %	2 905 510 011,74
Gastos de Funcionamiento	59 947,72	0,00 %	0,00
Otros gastos	12 663 444,09	0,00 %	54 793 206,81
TOTAL GASTOS	<u>325 375 748 448,38</u>	100,00 %	<u>286 089 993 486,39</u>
RESULTADO DEL PERIODO	<u>79 512 928 082,87</u>		<u>90 617 045 730,85</u>

Nota:

(a) Este Estado se complementa con la información detallada en la nota No. 28 denominada "Conformación del Estado de Resultados".

**UNIVERSIDAD DE COSTA RICA
VICERRECTORÍA DE ADMINISTRACIÓN
OFICINA DE ADMINISTRACIÓN FINANCIERA**

**ESTADO DE FLUJO DE EFECTIVO
POR LOS PERIODOS TERMINADOS AL 31 DE DICIEMBRE DE 2018 Y 2017
(Expresado en colones)**

	<u>2018</u>	<u>2017</u>
ACTIVIDADES DE OPERACIÓN		
Superávit del periodo al 31 de diciembre	<u>7 795 588 550,18</u>	<u>14 258 049 569,96</u>
Ajustes por:		
Efectivo provisto por las operaciones:		
Depreciación	9 743 502 374,63	10 412 285 212,46
Estimación para incobrables	1 828 168 713,44	-1 889 111 165,76
Estimación por obsolescencia en inventarios	1 334 000,00	4 700 000,00
Otras reservas	-4 641 656 628,20	6 244 964 000,49
Superávit del periodo anterior	-14 258 049 569,96	-3 669 877 968,60
Resultados acumulados de ejercicios anteriores	500 983 410,25	0,00
Otras operaciones registradas como gasto capitalizable	-1 508 100 542,10	1 649 252 709,72
Capital inmovilizado	34 530 540 569,69	14 578 794 851,24
Subtotal provisto por las operaciones	<u>26 196 722 327,75</u>	<u>27 331 007 639,55</u>
Cambios en activos y pasivos que proveen efectivo:		
Cuentas por cobrar corrientes	14 277 044,22	10 006 456,04
Cuentas por cobrar no corrientes	-307 784 190,05	-667 834 116,91
Producto acumulado	0,00	326 488 600,87
Cuentas por pagar corrientes	-294 867 577,16	-335 112 586,81
Gastos acumulados por pagar	352 368 563,81	418 584 807,18
Pasivos diferidos	-201 240 936,09	-126 974 959,53
Anticipos al sector interno	-291 490 748,26	-37 779 849,35
Documentos por cobrar	-323 616 495,53	-44 486 518,85
Inventarios	-57 297 652,31	1 290 940 691,95
Deducciones retenidas por pagar	350 818 745,26	490 627 879,02
Subtotal cambios en activos y pasivos que proveen efectivo	<u>-758 833 246,11</u>	<u>1 324 460 403,61</u>
Efectivo neto en actividades de operación	<u>33 233 477 631,82</u>	<u>42 913 517 613,12</u>
ACTIVIDADES DE INVERSIÓN		
Adiciones a inmuebles, mobiliario y equipo	-74 070 673 400,67	-27 503 883 280,94
Inversiones corrientes	27 344 890 314,21	-24 689 304 381,41
Inversiones no corrientes	7 326 428 099,00	-9 413 734 595,38
Inversiones permanentes	-4 907 700,00	-6 568 870,00
Otros activos	-90 237 542,97	52 093 642,61
Efectivo neto en actividades de inversión	<u>-39 494 500 230,43</u>	<u>-61 561 397 485,12</u>
ACTIVIDADES DE FINANCIAMIENTO		
Nueva deuda	49 161 211 857,81	3 514 783 601,94
Amortización a la deuda	-19 286 768 812,67	-400 064 621,03
Efectivo neto en actividades de financiamiento	<u>29 874 443 045,14</u>	<u>3 114 718 980,91</u>
Aumento (disminución) en efectivo e inversiones	23 613 420 446,53	-15 533 160 891,09
Efectivo al 31 de diciembre del año anterior	4 125 049 775,96	19 658 210 667,05
Efectivo al 31 de diciembre del año en curso	<u>27 738 470 222,49</u>	<u>4 125 049 775,96</u>

UNIVERSIDAD DE COSTA RICA
ESTADO DE CAMBIOS EN EL PATRIMONIO
POR LO PERIODOS TERMINADOS AL 31 DE DICIEMBRE DE 2018 Y 2017
(Expresado en colones)

	SUPERÁVIT/ DÉFICIT DEL PERIODO	OTRAS RESERVAS	CAPITAL DE CIRCULACIÓN DOCUMENTOS AL COBRO	ESTIMACIÓN	CAPITAL INMOVILIZADO	CAPITAL LIBROS	APORTES DE CAPITAL	RESULTADOS DE EJERCICIOS ANTERIORES	TOTAL
SALDOS AL 31 DE DICIEMBRE DE 2016	3 669 877 968,60	69 914 099 611,96	527 997 339,82	(3 633 561 683,38)	86 170 547 289,37	352 204 563,54	113 331 840,00	0,00	157 114 496 929,91
Movimientos resultado del periodo	14 258 049 569,96	76 358 996 160,89	0,00	0,00	0,00	0,00	0,00	0,00	90 617 045 730,85
Movimientos de capital de circulación	0,00		341 846 927,60	0,00	0,00	0,00	0,00	0,00	341 846 927,60
Transferencia a resultados	(3 669 877 968,60)	0,00	0,00	0,00	0,00	0,00	0,00	0,00	(3 669 877 968,60)
Transferencia de superávit específico	0,00	(69 914 099 611,96)	(243 837 365,01)	0,00	0,00	0,00	0,00	0,00	(70 157 936 976,97)
Aumento en inmuebles, mobiliario y equipo	0,00	0,00	0,00	0,00	14 578 794 851,24	0,00	0,00	0,00	14 578 794 851,24
Movimientos de estimación	0,00	0,00	0,00	1 884 411 165,76	0,00	0,00	0,00	0,00	1 884 411 165,76
Otros movimientos del periodo	0,00	0,00	0,00	0,00	0,00	(9 235 008,89)	6 568 870,00	0,00	(2 666 138,89)
SALDOS AL 31 DE DICIEMBRE DE 2017	14 258 049 569,96	76 358 996 160,89	626 006 902,41	(1 749 150 517,62)	100 749 342 140,61	342 969 554,65	119 900 710,00	0,00	190 706 114 520,90
Movimientos resultado del periodo	7 795 588 550,18	0,00	0,00	0,00	0,00	0,00	0,00	0,00	7 795 588 550,18
Movimientos resultados acumulados del ejercicio anterior	0,00	0,00	0,00	0,00	0,00	0,00	0,00	500 983 410,25	500 983 410,25
Movimientos otras reservas	0,00	71 717 339 532,69	0,00	0,00	0,00	0,00	0,00	0,00	71 717 339 532,69
Movimientos de capital de circulación	0,00	0,00	502 974 583,71	0,00	0,00	0,00	0,00	0,00	502 974 583,71
Transferencia a resultados	(14 258 049 569,96)	0,00	0,00	0,00	0,00	0,00	0,00	0,00	(14 258 049 569,96)
Transferencia de superávit específico	0,00	(76 358 996 160,89)	(179 358 088,18)	0,00	0,00	0,00	0,00	0,00	(76 538 354 249,07)
Aumento en inmuebles, mobiliario y equipo	0,00	0,00	0,00	0,00	34 530 540 569,69	0,00	0,00	0,00	34 530 540 569,69
Movimientos de estimación	0,00	0,00	0,00	(1 829 502 713,44)	0,00	0,00	0,00	0,00	(1 829 502 713,44)
Otros movimientos del periodo	0,00	0,00	0,00	0,00	0,00	(7 122 024,19)	4 907 700,00	0,00	(2 214 324,19)
SALDOS AL 31 DE DICIEMBRE DE 2018	7 795 588 550,18	71 717 339 532,69	949 623 397,94	-3 578 653 231,06	135 279 882 710,30	335 847 530,46	124 808 410,00	500 983 410,25	213 125 420 310,76

1.2. INFORMES PRESUPUESTARIOS

UNIVERSIDAD DE COSTA RICA
VICERRECTORÍA DE ADMINISTRACIÓN
OFICINA DE ADMINISTRACIÓN FINANCIERA

**ESTADO DE LIQUIDACIÓN PRESUPUESTARIA
POR CLASE BÁSICA Y PARTIDA
POR LOS PERIODOS TERMINADOS AL 31 DE DICIEMBRE DE 2018 y 2017
(Expresado en colones)**

	<u>2018</u>	<u>2017</u>
INGRESOS (POR CLASE BÁSICA)		
FONDOS CORRIENTES PARA OPERACIONES		
Otros Ingresos Tributarios	144 781 119,51	110 519 335,86
Indemnizaciones	0,00	1 330 000,00
Venta de Bienes y Servicios	6 160 557 293,73	5 741 469 390,31
Ingresos de la Propiedad	7 779 076 668,41	6 081 693 476,70
Multas, Sanciones, Remates y Confiscaciones	414 527 531,50	401 916 355,00
Otros Ingresos No Tributarios	480 907 123,38	716 744 243,60
Transferencias Corrientes del Sector Público	269 232 786 196,71	260 505 312 356,76
Ingresos de Capital	453 412 840,00	0,00
Ingresos de Financiamiento	(a) 60 409 539 600,60	47 933 667 346,39
TOTAL INGRESOS FONDOS CORRIENTES PARA OPERACIONES	<u>345 075 588 373,84</u>	<u>321 492 652 504,62</u>
EMPRESAS AUXILIARES		
Venta de Bienes y Servicios	3 684 894 824,76	3 528 215 063,96
Ingresos de Financiamiento	(a) 3 918 511 771,42	3 437 491 737,87
TOTAL INGRESOS EMPRESAS AUXILIARES	<u>7 603 406 596,18</u>	<u>6 965 706 801,83</u>
FONDO DE PRÉSTAMOS		
Ingresos de la Propiedad	8 748 837,22	9 913 827,36
Ingresos de Capital	173 628 427,31	244 873 305,75
TOTAL INGRESOS FONDO DE PRÉSTAMOS	<u>182 377 264,53</u>	<u>254 787 133,11</u>
FONDOS RESTRINGIDOS		
Impuestos sobre Bienes y Servicios	385 529 892,37	412 193 472,09
Venta de Bienes y Servicios	77 268 247,79	91 730 115,02
Ingresos de la Propiedad	71 263 445,97	35 445 284,61
Otros Ingresos No Tributarios	16 122 562,50	0,00
Transferencias Corrientes del Sector Público	314 063 184,93	5 249 874 113,37
Transferencias Corrientes del Sector Privado	570 927 207,04	545 896 706,68
Transferencias Corrientes del Sector Externo	99 342 769,83	44 811 980,46
Ingresos de Capital	5 275 876 607,40	0,00
Ingresos de Financiamiento	(a) 8 352 536 389,00	8 896 208 938,72
TOTAL INGRESOS FONDOS RESTRINGIDOS	<u>15 162 930 306,83</u>	<u>15 276 160 610,95</u>
CURSOS ESPECIALES		
Venta de Bienes y Servicios	527 901 417,75	450 129 409,01
Ingresos de Financiamiento	(a) 460 770 662,47	441 036 191,74
TOTAL INGRESOS CURSOS ESPECIALES	<u>988 672 080,22</u>	<u>891 165 600,75</u>
PROGRAMAS DE POSGRADO FINANCIAMIENTO COMPLEMENTARIO		
Venta de Bienes y Servicios	2 273 633 552,53	2 178 204 220,91
Ingresos de Financiamiento	(a) 267 059 842,44	325 729 939,44
TOTAL ING. PROG. POSG. FINANCIAMIENTO COMPLEMENTARIO	<u>2 540 693 394,97</u>	<u>2 503 934 160,35</u>
FONDOS INTRAPROYECTOS		
Venta de Bienes y Servicios	1 016 006 780,05	998 144 119,62
Ingresos de la Propiedad	94 724 216,10	92 416 158,77
Transferencias Corrientes del Sector Privado	1 185 973 340,87	1 607 072 478,10
Ingresos de Financiamiento	(a) 8 342 535 888,11	7 143 806 457,95
TOTAL INGRESOS FONDOS INTRAPROYECTOS	<u>10 639 240 225,13</u>	<u>9 841 439 214,44</u>

UNIVERSIDAD DE COSTA RICA
VICERRECTORÍA DE ADMINISTRACIÓN
OFICINA DE ADMINISTRACIÓN FINANCIERA

**ESTADO DE LIQUIDACIÓN PRESUPUESTARIA
POR CLASE BÁSICA Y PARTIDA
POR LOS PERIODOS TERMINADOS AL 31 DE DICIEMBRE DE 2018 y 2017
(Expresado en colones)**

	<u>2018</u>	<u>2017</u>
FONDOS DEL SISTEMA (CONARE)		
Transferencias Corrientes del Sector Público	4 815 419 963,64	4 549 379 977,85
Ingresos de Financiamiento	(a) 6 454 926 920,18	5 024 992 567,27
TOTAL INGRESOS FONDOS DEL SISTEMA (CONARE)	<u>11 270 346 883,82</u>	<u>9 574 372 545,12</u>
PLAN DE MEJORAMIENTO INSTITUCIONAL		
Otros Ingresos No Tributarios	49 295 525,00	0,00
Transferencias Corrientes del Sector Público	9 667 001 450,56	7 910 095 000,00
Transferencias Corrientes del Sector Privado	0,00	103 678 158,76
Ingresos de Financiamiento	(a) 1 464 495 954,32	761 451 209,62
TOTAL PLAN DE MEJORAMIENTO INSTITUCIONAL	<u>11 180 792 929,88</u>	<u>8 775 224 368,38</u>
TOTAL INGRESOS PRESUPUESTARIOS	<u>404 644 048 055,40</u>	<u>375 575 442 939,55</u>
EGRESOS		
FONDOS CORRIENTES		
Remuneraciones	196 723 374 643,66	186 371 699 975,16
Servicios	16 807 087 378,07	14 178 674 708,74
Materiales y Suministros	5 020 146 407,99	4 281 807 481,53
Intereses y Comisiones	108 893 060,97	103 229 652,24
Bienes Duraderos	13 570 977 426,40	11 789 136 748,12
Transferencias Corrientes	37 189 317 048,62	35 258 967 188,35
Amortización	134 191 213,97	130 291 134,85
TOTAL FONDOS CORRIENTES	<u>269 553 987 179,68</u>	<u>252 113 806 888,99</u>
EMPRESAS AUXILIARES		
Remuneraciones	993 335 806,68	835 650 659,15
Servicios	1 171 249 968,21	1 226 730 728,12
Materiales y Suministros	293 892 906,30	381 770 361,45
Bienes Duraderos	462 734 794,31	308 747 880,39
Transferencias Corrientes	228 649 394,34	216 486 033,02
TOTAL EMPRESAS AUXILIARES	<u>3 149 862 869,84</u>	<u>2 969 385 662,13</u>
PLANTA FÍSICA		
Servicios	420 441 044,55	407 448 759,88
Materiales y Suministros	186 499 320,91	94 462 166,15
Intereses y Comisiones	5 493 611 384,07	2 462 055 754,10
Bienes Duraderos	4 811 569 169,08	3 494 672 914,65
Amortización	10 000 959 717,65	2 775 218 876,89
TOTAL PLANTA FÍSICA	<u>20 913 080 636,26</u>	<u>9 233 858 471,67</u>
FONDO DE PRÉSTAMOS		
Activos Financieros	3 019 176,35	10 949 768,10
TOTAL FONDO DE PRÉSTAMOS	<u>3 019 176,35</u>	<u>10 949 768,10</u>
FONDOS RESTRINGIDOS		
Remuneraciones	3 213 950 684,19	2 965 641 537,06
Servicios	1 071 909 919,39	1 106 316 911,09
Materiales y Suministros	277 180 706,36	464 734 732,38
Intereses y Comisiones	0,00	0,00
Bienes Duraderos	1 021 378 537,76	1 702 191 535,50
Transferencias Corrientes	901 874 279,64	940 293 574,23

UNIVERSIDAD DE COSTA RICA
VICERRECTORÍA DE ADMINISTRACIÓN
OFICINA DE ADMINISTRACIÓN FINANCIERA

**ESTADO DE LIQUIDACIÓN PRESUPUESTARIA
POR CLASE BÁSICA Y PARTIDA
POR LOS PERIODOS TERMINADOS AL 31 DE DICIEMBRE DE 2018 y 2017
(Expresado en colones)**

	<u>2018</u>	<u>2017</u>
TOTAL FONDOS RESTRINGIDOS	6 486 294 127,34	7 179 178 290,26
CURSOS ESPECIALES		
Remuneraciones	205 475 572,81	213 413 425,66
Servicios	235 631 943,51	125 797 119,13
Materiales y Suministros	38 257 931,99	20 293 735,34
Bienes Duraderos	54 858 963,50	37 255 868,40
Transferencias Corrientes	33 718 007,15	34 289 723,84
TOTAL CURSOS ESPECIALES	567 942 418,96	431 049 872,37
PROG. POSGRADO FINANCIAMIENTO COMPLEMENTARIO		
Remuneraciones	1 383 389 880,34	1 424 360 471,21
Servicios	635 515 910,92	606 563 540,15
Materiales y Suministros	36 444 164,05	35 560 071,46
Bienes Duraderos	52 791 923,73	62 051 654,07
Transferencias Corrientes	125 474 630,47	108 075 931,68
TOTAL PROG. POSGRADO FINANCIAMIENTO COMPLEMENTARIO	2 233 616 509,51	2 236 611 668,57
FONDOS INTRAPROYECTOS		
Remuneraciones	289 631 425,36	268 348 223,45
Servicios	377 259 596,40	319 290 004,42
Materiales y Suministros	159 159 745,10	86 040 563,98
Bienes Duraderos	898 258 350,87	538 370 640,33
Transferencias Corrientes	264 347 277,86	217 553 399,20
TOTAL FONDOS INTRAPROYECTOS	1 988 656 395,59	1 429 602 831,38
FONDOS DEL SISTEMA (CONARE)		
Remuneraciones	1 497 294 381,86	1 312 286 128,19
Servicios	669 478 181,70	645 031 074,92
Materiales y Suministros	154 531 564,72	105 174 345,04
Bienes Duraderos	190 277 871,36	273 687 691,43
Transferencias Corrientes	626 712 529,28	783 849 172,47
Amortización	6 818 777 162,77	0,00
TOTAL FONDOS DEL SISTEMA (CONARE)	9 957 071 691,69	3 120 028 412,05
PLAN DE MEJORAMIENTO INSTITUCIONAL		
Servicios	200 103 312,55	79 980 565,06
Bienes Duraderos	10 309 390 738,80	7 230 747 849,00
TOTAL PLAN DE MEJORAMIENTO INSTITUCIONAL	10 509 494 051,35	7 310 728 414,06
TOTAL EGRESOS	(b) 325 363 025 056,57	286 035 200 279,58
TOTAL DIFERENCIA INGRESOS SOBRE EGRESOS AL 31 DE DICIEMBRE	79 281 022 998,83	89 540 242 659,97

Nota:

(a) Los ingresos de financiamiento son el exceso de ingresos en relación con los egresos, correspondientes a periodos anteriores. En dicha partida y en específico a los fondos restringidos, se consideran los ingresos que provienen de leyes y convenios como superávit específico, conforme a la directriz emitida por la Contraloría General de la República, oficio DFOE-SOC-1054-2018.

(b) Los egresos capitalizables se integran a los respectivos Programas, ver anexo No. 7.

**UNIVERSIDAD DE COSTA RICA
VICERRECTORÍA DE ADMINISTRACIÓN
OFICINA DE ADMINISTRACIÓN FINANCIERA**

**RESUMEN DE LIQUIDACIÓN PRESUPUESTARIA
AL 31 DE DICIEMBRE DE 2018
(Expresado en colones)**

Situación Presupuestaria Fondos Totales

Ingresos del Periodo

Presupuestados	¢	405 280 030 922,52
Ingresos al 31-12-2018		<u>404 644 048 055,40</u> 99,84%

Ingresos no percibidos en el Periodo ¢ (635 982 867,12)

Egresos del Periodo

Presupuestados		405 280 030 922,52
Egresos al 31-12-2018	(a)	<u>325 363 025 056,57</u> 80,28%

Egresos no ejecutados en el Periodo 79 917 005 865,95

Diferencia de Ingresos sobre Egresos		79 281 022 998,83
Menos Superávit Específico	(b)	<u>6 990 052 225,87</u>

Superávit Neto (Según Disposición de la Contraloría General de la República) **¢ 72 290 970 772,96**

Notas:

(a) De conformidad con lo indicado por la Contraloría General de la República en oficio DI-AA-246, (00975), los egresos al 31 de diciembre de 2018 no incluyen los compromisos de presupuesto, los cuales ascendieron a ¢12,608,22 millones y se presentan dentro del "Superávit Libre". Ver anexo N° 8.

(b) Este monto se detalla en el Resumen de Distribución del Superávit Específico, página 21.

**UNIVERSIDAD DE COSTA RICA
VICERRECTORÍA DE ADMINISTRACIÓN
OFICINA DE ADMINISTRACIÓN FINANCIERA**

**RESUMEN DE INGRESOS PRESUPUESTARIOS
POR SECCIÓN
AL 31 DE DICIEMBRE DE 2018
(Expresado en colones)**

SECCIÓN			
1	Fondos Corrientes para Operaciones	¢	345 075 588 373,84
2	Empresas Auxiliares		7 603 406 596,18
4	Fondo de Préstamos		182 377 264,53
5	Fondos Restringidos		15 162 930 306,83
6	Cursos Especiales		988 672 080,22
7	Prog. Posg. Financiamiento Complementario		2 540 693 394,97
8	Fondos Intraproyectos		10 639 240 225,13
9	Fondos del Sistema (CONARE)		11 270 346 883,82
10	Plan de Mejoramiento Institucional		11 180 792 929,88
	Total de Ingresos Presupuestarios	¢	404 644 048 055,40

**RESUMEN DE INGRESOS PRESUPUESTARIOS
POR CLASE BÁSICA
AL 31 DE DICIEMBRE DE 2018
(Expresado en colones)**

CLASE			
1.1.3	Impuestos sobre Bienes y Servicios	¢	385 529 892,37
1.1.9	Otros Ingresos Tributarios		144 781 119,51
1.3.1	Venta de Bienes y Servicios		
1.3.1.1	Venta de Bienes		125 137 950,53
1.3.1.2	Venta de Servicios		5 608 937 699,33
1.3.1.3	Derechos Administrativos		8 006 186 466,75
1.3.2	Ingresos de la Propiedad		13 740 262 116,61
1.3.3	Multas y Remates		7 953 813 167,70
1.3.9	Otros Ingresos No Tributarios		414 527 531,50
1.4.1	Transferencias Ctes. del Sector Público:		546 325 210,88
1.4.1.1	Transferencias Ctes. del Gobierno Central	283 842 123 173,12	
1.4.1.5	Transferencias Ctes. de Instit. Públicas Servicios	187 147 622,72	284 029 270 795,84
1.4.2	Transferencias Ctes. Sector Privado		1 756 900 547,91
1.4.3	Transferencias Ctes. Sector Externo		99 342 769,83
2	Ingresos de Capital		5 902 917 874,71
3.3.1	Ingresos de Financiamiento		82 040 451 131,10
3.3.2	Ingresos de Financiamiento (FR Leyes-Convenios)		7 629 925 897,44
	Total de Ingresos Presupuestarios	¢	404 644 048 055,40

**UNIVERSIDAD DE COSTA RICA
VICERRECTORÍA DE ADMINISTRACIÓN
OFICINA DE ADMINISTRACIÓN FINANCIERA**

**RESUMEN DE EGRESOS POR SECCIÓN (a)
AL 31 DE DICIEMBRE DE 2018
(Expresado en colones)**

SECCIÓN		Monto	Peso relativo
1	Fondos Corrientes para Operaciones	¢ 269 553 987 179,68	82,85%
2	Empresas Auxiliares	3 149 862 869,84	0,97%
3	Planta Física	20 913 080 636,26	6,43%
4	Fondo de Préstamos	3 019 176,35	0,00%
5	Fondos Restringidos	6 486 294 127,34	1,99%
6	Cursos Especiales	567 942 418,96	0,17%
7	Prog. Posg. Financ.Complementario	2 233 616 509,51	0,69%
8	Fondos Intraproyectos	1 988 656 395,59	0,61%
9	Fondos del Sistema (CONARE)	9 957 071 691,69	3,06%
10	Plan de Mejoramiento Institucional	10 509 494 051,35	3,23%
	Total General de Egresos	¢ 325 363 025 056,57	100,00%

**RESUMEN DE EGRESOS POR OBJETO (a)
AL 31 DE DICIEMBRE DE 2018
(Expresado en colones)**

CLASE		Monto	Peso relativo
0	Remuneraciones	¢ 204 306 452 394,90	62,79%
1	Servicios	21 588 677 255,30	6,64%
2	Materiales y Suministros	6 166 112 747,42	1,90%
3	Intereses y Comisiones	5 602 504 445,04	1,72%
4	Activos Financieros	3 019 176,35	0,00%
5	Bienes Duraderos	31 372 237 775,81	9,64%
6	Transferencias Corrientes	39 370 093 167,36	12,10%
8	Amortización	16 953 928 094,39	5,21%
	Total General de Egresos	¢ 325 363 025 056,57	100,00%

Nota:

(a) En el anexo N°.10 se detalla la Situación Presupuestaria de Egresos por Sección y Unidad Ejecutora, y por Objeto del Gasto.

**UNIVERSIDAD DE COSTA RICA
VICERRECTORÍA DE ADMINISTRACIÓN
OFICINA DE ADMINISTRACIÓN FINANCIERA**

**RESUMEN DE DISTRIBUCIÓN DEL SUPERÁVIT
AL 31 DE DICIEMBRE DE 2018
(Expresado en colones)**

Superávit Libre		72 290 970 772,96
Fondos Corrientes		54 787 878 646,08
Recursos Libres (para disposición de la Administración)	7 563 683 466,14	
Grupos Culturales y Deportivos FEUCR	405 539 342,23	
Prog. Renovación Equipo Científico y Tecnológico	6 925 317 366,56	
Fondo de Préstamos (a)	179 358 088,18	
Sistema de Becas	947 042 049,98	
MegaProyectos	5 428 219 267,23	
Proyectos de Inversión	25 976 529 714,65	
Compromisos Fondos Corrientes	<u>7 362 189 351,11</u>	
Vínculo Externo		17 503 092 126,88
Cursos Especiales:		
Compromisos	6 188 690,92	
Disponible de Caja	<u>414 540 970,34</u>	
	420 729 661,26	
Empresas Auxiliares:		
Compromisos	145 681 043,80	
Disponible de caja	<u>4 307 862 682,54</u>	
	4 453 543 726,34	
Fondos Restringidos:		
Compromisos	52 768 035,95	
Disponible de caja	<u>2 305 114 796,20</u>	
	2 357 882 832,15	
Programas Posgrado Financiamiento Complementario:		
Compromisos	4 344 217,30	
Disponible de caja	<u>302 732 668,16</u>	
	307 076 885,46	
Fondos Intraproyectos:		
Compromisos	305 174 148,06	
Disponible de caja	<u>8 345 409 681,48</u>	
	8 650 583 829,54	
Fondos del Sistema CONARE:		
Compromisos	485 299 316,85	
Disponible de caja	<u>827 975 875,28</u>	
	1 313 275 192,13	
Superávit Específico		6 990 052 225,87
Vínculo Externo		6 990 052 225,87
Fondos Restringidos (Leyes y Convenios):		
Compromisos	978 864 582,19	
Disponible de caja	<u>5 339 888 765,15</u>	
	6 318 753 347,34	
Programa Mejoramiento Institucional: (a)		
Compromisos	3 267 719 890,15	
Disponible de caja	<u>-2 596 421 011,62</u>	
	671 298 878,53	
Total Superávit (b)		<u>79 281 022 998,83</u>

Notas:

(a) Los proyectos del Plan de Mejoramiento Institucional inician los procesos de contratación de las distintas obras, con un presupuesto autorizado pero sin que sea requerido solicitar desembolso al Banco Mundial, esto con la finalidad de no pedir recursos que estén ociosos en la cuenta de caja única de la Universidad de Costa Rica en el Ministerio de Hacienda. Por lo tanto, se decidió que en el momento de ejecutar los pagos, se realiza la solicitud de los recursos al Banco. Esta situación provoca un efecto negativo en el Disponible de Caja al 31 de diciembre de 2018 del Plan de Mejoramiento Institucional, que se origina por los compromisos legales que ascienden a ¢671.298.878,53.

(b) La CGR solicita reclasificación de los superávit específicos a superávit libre, mediante la formulación del Presupuesto Extraordinario 2-2018 (DFOE-SOC-0868-2018). En nota DFOE-SOC-1054-2018 la Contraloría indica que sí reconoce como superávit específico los recursos de financiamiento de fondos restringidos que provienen de leyes y convenios.

**UNIVERSIDAD DE COSTA RICA
VICERRECTORÍA DE ADMINISTRACIÓN
OFICINA DE ADMINISTRACIÓN FINANCIERA**

**RESUMEN DE DISTRIBUCIÓN DE FONDO DE PRÉSTAMOS
AL 31 DE DICIEMBRE DE 2018
(Expresado en colones)**

INGRESOS COBRADOS POR CONCEPTO DE PRÉSTAMOS

Intereses sobre Préstamos	8 748 837,22
Préstamos Largo Plazo a Estudiantes	423 464,40
Reintegro 20% Becas a Profesores	50 334 362,91
Préstamos a Profesores	10 893 023,50
Incumplimiento Contrato de Beca	<u>111 977 576,50</u>

TOTAL INGRESOS

₡182 377 264,53

EGRESOS EJECUTADOS

Préstamos a Estudiantes Largo Plazo	300 000,00
Préstamos a Profesores	<u>2 719 176,35</u>

TOTAL DE EGRESOS

₡3 019 176,35

EXCESO DE INGRESOS SOBRE EGRESOS

₡179 358 088,18

UNIVERSIDAD DE COSTA RICA
VICERRECTORÍA DE ADMINISTRACIÓN
OFICINA DE ADMINISTRACIÓN FINANCIERA

RESUMEN DE LA SITUACIÓN PRESUPUESTARIA
INGRESOS POR SECCIÓN
AL 31 DE DICIEMBRE DE 2018
(Expresado en colones)

INGRESOS

SECCIÓN	DESCRIPCIÓN	PRESUPUESTO	INGRESO	DIFERENCIA	% EJECUC
1	FONDOS CORRIENTES PARA OPERACIONES	₡ 341 143 007 953,68 ₡	345 075 588 373,84 ₡	-3 932 580 420,16	101,15%
	Otros Ingresos Tributarios	120 300 000,00	144 781 119,51	-24 481 119,51	120,35%
	Venta de Bienes y Servicios:				
	Venta de Bienes	124 000 000,00	125 137 950,53	-1 137 950,53	100,92%
	Venta de Servicios	931 392 703,36	886 121 822,37	45 270 880,99	95,14%
	Derechos y Tasas Administrativos	5 353 097 809,54	5 149 297 520,83	203 800 288,71	96,19%
	Ingresos de la Propiedad	5 637 000 000,00	7 779 076 668,41	-2 142 076 668,41	138,00%
	Multas y Remates	372 000 000,00	414 527 531,50	-42 527 531,50	111,43%
	Otros Ingresos No Tributarios	448 000 000,00	480 907 123,38	-32 907 123,38	107,35%
	Transf. Ctes del Sector Público:				
	Transf. Ctes del Gobierno Central	269 208 874 487,10	269 123 047 474,53	85 827 012,57	99,97%
	Transf. Inst. Descent. No Empresariales	102 894 722,18	109 738 722,18	-6 844 000,00	0,00%
	Transferencias Corrientes Sector Privado	1 468 619,70	0,00	1 468 619,70	0,00%
	Ingresos de Capital	447 339 446,00	453 412 840,00	-6 073 394,00	101,36%
	Ingresos de Financiamiento	58 396 640 165,80	60 409 539 600,60	-2 012 899 434,80	103,45%
2	EMPRESAS AUXILIARES	7 016 321 139,70	7 603 406 596,18	-587 085 456,48	108,37%
	Venta de Bienes y Servicios:				
	Venta de Bienes	700 000 000,00	868 603 243,65	-168 603 243,65	124,09%
	Venta de Servicios	2 320 000 000,00	2 816 291 581,11	-496 291 581,11	121,39%
	Ingresos de Financiamiento	3 996 321 139,70	3 918 511 771,42	77 809 368,28	98,05%
4	FONDO DE PRÉSTAMOS	209 100 000,00	182 377 264,53	26 722 735,47	87,22%
	Ingresos de la Propiedad (Inter. sobre Prést.)	9 000 000,00	8 748 837,22	251 162,78	
	Ingresos de Capital:				
	Préstamos Corto Plazo a Estudiantes	100 000,00	0,00	100 000,00	0,00%
	Préstamos Largo Plazo a Estudiantes	2 000 000,00	423 464,40	1 576 535,60	21,17%
	Reintegro 20% Becas a Profesores	50 000 000,00	50 334 362,91	-334 362,91	100,67%
	Préstamos a Profesores	8 000 000,00	10 893 023,50	-2 893 023,50	136,16%
	Incumplimiento Contrato de Beca	140 000 000,00	111 977 576,50	28 022 423,50	79,98%
5	FONDOS RESTRINGIDOS	14 971 292 976,62	15 162 930 306,83	-191 637 330,21	101,28%
	Impuestos sobre Bienes y Servicios	325 000 000,00	385 529 892,37	-60 529 892,37	118,62%
	Venta de Bienes y Servicios:				
	Venta de Servicios	0,00	21 914 272,15	-21 914 272,15	--
	Derechos y Tasas Administrativos	55 000 000,00	55 353 975,64	-353 975,64	100,64%
	Ingresos de la Propiedad	77 500 000,00	71 263 445,97	6 236 554,03	91,95%
	Otros Ingresos no Tributarios	9 000 000,00	16 122 562,50	-7 122 562,50	179,14%
	Transf. Ctes del Gobierno Central	359 710 156,90	283 479 734,95	76 230 421,95	78,81%
	Transf. Inst. Descent. No Empresariales	87 500 000,00	30 583 449,98	56 916 550,02	0,00%
	Transferencias Corrientes Sector Privado	468 865 000,00	570 927 207,04	-102 062 207,04	121,77%
	Transferencias Corrientes Sector Externo	79 500 000,00	99 342 769,83	-19 842 769,83	124,96%
	Ingresos de Capital	5 412 235 500,00	5 275 876 607,40	136 358 892,60	97,48%
	Ingresos de Financiamiento	1 931 552 376,60	2 187 106 445,88	-255 554 069,28	113,23%
	Ingresos de Financiamiento (FR Leyes-Conv)	6 165 429 943,12	6 165 429 943,12	0,00	100,00%

**UNIVERSIDAD DE COSTA RICA
VICERRECTORÍA DE ADMINISTRACIÓN
OFICINA DE ADMINISTRACIÓN FINANCIERA**

**RESUMEN DE LA SITUACIÓN PRESUPUESTARIA
INGRESOS POR SECCIÓN
AL 31 DE DICIEMBRE DE 2018
(Expresado en colones)**

6	CURSOS ESPECIALES	895 115 728,38	988 672 080,22	-93 556 351,84	110,45%
	Venta de Bienes y Servicios:				
	Derechos y Tasas Administrativos	435 000 000,00	527 901 417,75	-92 901 417,75	121,36%
	Ingresos de Financiamiento	460 115 728,38	460 770 662,47	-654 934,09	100,14%
7	PROG. POSGRADO FINANC. COMPL.	2 617 322 491,78	2 540 693 394,97	76 629 096,81	97,07%
	Venta de Bienes y Servicios:				
	Derechos y Tasas Administrativos	2 350 000 000,00	2 273 633 552,53	76 366 447,47	96,75%
	Ingresos de Financiamiento	267 322 491,78	267 059 842,44	262 649,34	99,90%
8	FONDOS INTRAPROYECTOS	10 276 836 383,05	10 639 240 225,13	-362 403 842,08	103,53%
	Venta de Bienes y Servicios:				
	Venta de Servicios	900 000 000,00	1 016 006 780,05	-116 006 780,05	112,89%
	Ingresos de la Propiedad	65 000 000,00	94 724 216,10	-29 724 216,10	145,73%
	Transferencias Ctes. Del Sector Privado	900 000 000,00	1 185 973 340,87	-285 973 340,87	131,77%
	Ingresos de Financiamiento	8 411 836 383,05	8 342 535 888,11	69 300 494,94	99,18%
9	FONDOS DEL SISTEMA (CONARE)	11 278 083 110,71	11 270 346 883,82	7 736 226,89	99,93%
	Transf. Ctes del Sector Público:				
	Transf. Ctes del Gobierno Central	4 820 419 962,64	4 815 419 963,64	4 999 999,00	99,90%
	Transf. Inst. Descent. No Empresariales	3 319 015,00	0,00	3 319 015,00	0,00%
	Ingresos de Financiamiento	6 454 344 133,07	6 454 926 920,18	-582 787,11	100,01%
10	PLAN DE MEJORAMIENTO INSTITUCIONAL	16 872 951 138,60	11 180 792 929,88	5 692 158 208,72	66,26%
	Otros Ingresos no Tributarios	0,00	49 295 525,00	-49 295 525,00	--
	Transf. Ctes del Sector Público:				
	Transf. Ctes del Gobierno Central	15 408 455 184,28	9 620 176 000,00	5 788 279 184,28	62,43%
	Transf. Inst. Descent. No Empresariales	0,00	46 825 450,56	-46 825 450,56	--
	Ingresos de Financiamiento (FR Leyes-Conv)	1 464 495 954,32	1 464 495 954,32	0,00	
	TOTAL GENERAL DE INGRESOS	¢ 405 280 030 922,52 ¢	¢ 404 644 048 055,40 ¢	635 982 867,12	99,84%

**UNIVERSIDAD DE COSTA RICA
VICERRECTORÍA DE ADMINISTRACIÓN
OFICINA DE ADMINISTRACIÓN FINANCIERA**

**RESUMEN DE LA SITUACIÓN PRESUPUESTARIA
EGRESOS POR SECCIÓN
AL 31 DE DICIEMBRE DE 2018
(Expresado en colones)**

SECCIÓN	DESCRIPCIÓN	PRESUPUESTO	REAL	COMPROMISOS	DISPONIBLE	REAL + COMPR. % EJECUCIÓN
1	FONDOS CORRIENTES	290 728 733 538,87	269 553 987 179,68	6 003 819 856,49	15 170 926 502,70	94,78%
	Docencia	96 489 602 468,53	95 002 034 122,69	358 929 546,70	1 128 638 799,14	98,83%
	Investigación	35 398 682 420,73	33 797 378 755,25	550 816 740,03	1 050 486 925,45	97,03%
	Acción Social	6 882 159 423,20	6 615 815 016,60	169 816 582,45	96 527 824,15	98,60%
	Vida Estudiantil	23 459 938 255,18	22 233 403 849,37	97 519 310,03	1 129 015 095,78	95,19%
	Administración	42 110 763 063,92	34 282 230 860,99	2 968 315 556,22	4 860 216 646,71	88,46%
	Dirección Superior	44 483 973 693,89	37 233 848 003,10	1 624 743 488,06	5 625 382 202,73	87,35%
	Desarrollo Regional	41 903 614 213,42	40 389 276 571,68	233 678 633,00	1 280 659 008,74	96,94%
2	EMPRESAS AUXILIARES	7 016 321 139,70	3 149 862 869,84	145 681 043,80	3 720 777 226,06	46,97%
	Docencia	605 387 278,76	345 353 335,45	17 417 012,62	242 616 930,69	59,92%
	Investigación	3 180 018 140,90	1 301 780 944,17	61 031 742,17	1 817 205 454,56	42,86%
	Acción Social	2 017 381 777,75	1 035 832 444,15	21 600 562,35	959 948 771,25	52,42%
	Vida Estudiantil	379 318 939,04	113 255 687,55	33 201 471,21	232 861 780,28	38,61%
	Desarrollo Regional	834 215 003,25	353 640 458,52	12 430 255,45	468 144 289,28	43,88%
3	PLANTA FÍSICA	50 616 655 238,44	20 913 080 636,26	1 358 369 494,62	28 345 205 107,56	44,00%
	Esc. de Química Edificio de Proveeduría (902)	700 000 000,00	0,00	0,00	700 000 000,00	0,00%
	Federación de Estudiantes, Nuevo Edificio (903)	330 100 000,00	0,00	0,00	330 100 000,00	0,00%
	Centro de Investigación en Hematología y Trastornos Afines, Edificio (905)	1 000 150 000,00	0,00	0,00	1 000 150 000,00	0,00%
	Escuela Educación Física, Ampliación Biblioteca (906)	45 375 000,00	27 934 102,40	9 588 981,25	7 851 916,35	82,70%
	Instituto Clodomiro Picado Bodega - Comedor (907)	15 000 000,00	0,00	0,00	15 000 000,00	0,00%
	EDUFI, ampliación Bodegas Material Deportivo (908)	30 000 000,00	30 000 000,00	0,00	0,00	100,00%
	Finca 2, Readecuación de Hidrantes (910)	80 260 000,00	6 551 713,90	73 448 286,10	260 000,00	99,68%
	Esc. Biología, Sistema Fijo Contra Incendios (913)	150 000 000,00	0,00	0,00	150 000 000,00	0,00%
	Facultad de Bellas Artes - Taller de Fundición (914)	150 000 000,00	0,00	0,00	150 000 000,00	0,00%
	Sede Regional de Occidente - aulas (916)	799 950 737,01	0,00	0,00	799 950 737,01	0,00%
	Fac. Letras, Sistema Fijo Contra Incendios-Edificio (918)	150 000 000,00	0,00	0,00	150 000 000,00	0,00%
	Escuela de Arquitectura, Remodelación de Espacios Adm. y Doc. (919)	45 000 000,00	0,00	45 000 000,00	0,00	100,00%
	Rec. Paraíso, Aulas, Servicios Sanitarios, Área Recreativa y Odontología (921)	1 392 260 000,00	0,00	0,00	1 392 260 000,00	0,00%
	Inst. Clodomiro Picado, Mangas Sangría, Talleres (923)	615 500 000,00	0,00	0,00	615 500 000,00	0,00%
	Escuela de Artes Plásticas - Edificio (925)	1 255 230 856,75	0,00	0,00	1 255 230 856,75	0,00%
	Ctro. De Inv. Ciencias e Ing. de Materiales (CICIMA) Edif. Adm. (927)	254 696 444,60	0,00	0,00	254 696 444,60	0,00%
	Fac. Cienc. Económ. Readec. Estr. Primera Etapa (928)	387 495 000,00	0,00	0,00	387 495 000,00	0,00%
	Recinto Guápiles - Edif. Residencias Estudiantiles (929)	1 010 000,00	1 008 000,00	0,00	2 000,00	99,80%
	Sede Regional Guanacaste - Planta de Tratamiento (930)	130 000 000,00	92 493 968,15	37 506 031,85	0,00	100,00%
	Escuela de Química, Escalera de Emergencia (931)	88 200 000,00	54 907 165,00	18 225 950,00	15 066 885,00	82,92%
	Esc. Est. General. Diseño Readecuac. Estruct. (933)	60 000 000,00	0,00	18 873 140,00	41 126 860,00	31,46%
	Sede de Guanacaste, Elevador (937)	1 550 000,00	0,00	1 550 000,00	0,00	100,00%
	Remodel. Perim. UCR Rodrig. Facio, Ruta Circunv. (938)	447 339 446,00	0,00	0,00	447 339 446,00	0,00%
	Facult. de Cienc. Económ. Escalera Emergencia (941)	65 000 000,00	41 995 134,00	7 963 920,00	15 040 946,00	76,86%
	Centro de Invest. Estudios de la Mujer, Edificio (943)	920 000 000,00	0,00	0,00	920 000 000,00	0,00%
	Sede del Caribe, Piso del Gimnasio (945)	1 000,00	0,00	0,00	1 000,00	0,00%
	Facultad de Educación Edificio Anexo (946)	1 900 000 000,00	0,00	0,00	1 900 000 000,00	0,00%
	Recinto de Guápiles, planta de tratamiento (947)	165 000 000,00	0,00	0,00	165 000 000,00	0,00%
	Finca 3, Instal. Deportivas, Planta de Tratamiento (948)	155 000 000,00	0,00	0,00	155 000 000,00	0,00%
	Sede del Pacífico, Aulas Anexas Edif. BM (949)	315 000,00	310 524,00	0,00	4 476,00	98,58%
	Finca 1 y Finca 2, Puente de Comunicación (950)	899 496 993,19	0,00	0,00	899 496 993,19	0,00%
	Laboratorio de Ensayos Biológicos, Edificio (951)	3 277 025 828,69	0,00	0,00	3 277 025 828,69	0,00%
	Sedes Reg. Audit. Guanac. Atlant. Punt. Y Golf. (954)	3 010 000 000,00	0,00	0,00	3 010 000 000,00	0,00%
	Sede del Pacífico, Aulas (955)	149 412 880,00	0,00	0,00	149 412 880,00	0,00%

**UNIVERSIDAD DE COSTA RICA
VICERRECTORÍA DE ADMINISTRACIÓN
OFICINA DE ADMINISTRACIÓN FINANCIERA**

**RESUMEN DE LA SITUACIÓN PRESUPUESTARIA
EGRESOS POR SECCIÓN
AL 31 DE DICIEMBRE DE 2018
(Expresado en colones)**

SECCIÓN	DESCRIPCIÓN	PRESUPUESTO	REAL	COMPROMISOS	DISPONIBLE	REAL + COMPR. % EJECUCIÓN
	Terrenos (957)	138 000 000,00	105 039 000,00	0,00	32 961 000,00	76,12%
	Escuela de Enfermería, Edificio Tercera Etapa (958)	573 567 198,50	0,00	0,00	573 567 198,50	0,00%
	Oficina Bienestar y Salud, Reubic. Canch. y Mult. (959)	1 800 000,00	0,00	0,00	1 800 000,00	0,00%
	Sede del Caribe, Auditorio y Parqueo (960)	358 516 000,00	0,00	0,00	358 516 000,00	0,00%
	Rec. Guápiles - Pabellón de Aulas y Serv. Sanit. (961)	252 000 000,00	218 237 797,42	15 000 000,00	18 762 202,58	92,55%
	Recinto Grecia, Bodega Reactivos (963)	63 000 000,00	0,00	0,00	63 000 000,00	0,00%
	Recinto Grecia,Salon Multiuso y Vestibil. (964)	245 000 000,00	0,00	0,00	245 000 000,00	0,00%
	Inst. Dportivas, Mejora Est. Junto a Piscina (966)	200 444,10	197 340,00	0,00	3 104,10	98,45%
	Esc. Econom. Agric. Remodel. Espacio Físico (967)	172 000 000,00	0,00	0,00	172 000 000,00	0,00%
	Fac. Farmacia, Readecuación Eléctrica (969)	720 000 000,00	0,00	0,00	720 000 000,00	0,00%
	Biblioteca Luis Demetrio Tinoco, Parasoles (972)	3 741 170,19	3 738 286,15	0,00	2 884,04	99,92%
	Obras Emergentes Anuales (973)	1 203 000,00	597 191,45	380 600,88	225 207,67	81,28%
	CICANUM - Almacén Fuent. Radiactivos en Desuso (977)	15 000 000,00	0,00	0,00	15 000 000,00	0,00%
	Centro Infantil Laboratorio y Casa Infantil - Edificio (978)	30 000 000,00	28 612 535,60	1 387 464,40	0,00	100,00%
	INIFAR, Edificio (979)	1 490 000 000,00	297 710 505,35	0,00	1 192 289 494,65	19,98%
	Sede del Pacífico, Cancha Futb. y Pista Sintética (982)	125 818 921,62	0,00	0,00	125 818 921,62	0,00%
	Finca 3, Edificio de Usos Múltiples (985)	100 000 000,00	0,00	0,00	100 000 000,00	0,00%
	Sede Pacíf. Esparza, Laboratorio de Redes (987)	43 587 000,00	37 572 282,90	4 358 710,00	1 656 007,10	96,20%
	Sede Pacíf. Esparza, Calle y Acera Acceso (988)	6 850 000,00	0,00	0,00	6 850 000,00	0,00%
	Esc. De Medicina Elevador para Morgue (990)	70 000 000,00	9 323 484,00	53 417 420,00	7 259 096,00	89,63%
	Rec. Golfito, Remod. Electr. Edificio 4000 II Etapa (995)	175 000 000,00	0,00	0,00	175 000 000,00	0,00%
	Escuela de Lenguas Modernas - Remodelación (998)	579 800 000,00	0,00	0,00	579 800 000,00	0,00%
	Canal 15, Adq. Terreno Cerro Guard. Cartago (999)	60 000 000,00	0,00	0,00	60 000 000,00	0,00%
	Mega Proyectos (965)	26 260 181 634,89	19 834 024 342,39	997 938 025,27	5 428 219 267,23	79,33%
	Atención Cuentas Pendientes - Inversiones (920)	461 020 682,90	122 827 263,55	73 730 964,87	264 462 454,48	42,64%
4	FONDO DE PRÉSTAMOS	6 719 176,35	3 019 176,35	0,00	3 700 000,00	44,93%
	Vida Estudiantil	4 000 000,00	300 000,00	0,00	3 700 000,00	7,50%
	Dirección Superior	2 719 176,35	2 719 176,35	0,00	0,00	100,00%
5	FONDOS RESTRINGIDOS	14 971 292 976,62	6 486 294 127,34	1 031 632 618,14	7 453 366 231,14	50,22%
	Docencia	1 884 487 969,71	230 108 689,09	71 958 905,30	1 582 420 375,32	16,03%
	Investigación	10 022 140 119,68	5 303 987 299,28	892 284 421,78	3 825 868 398,62	61,83%
	Acción Social	595 922 914,41	439 673 204,84	28 941 016,10	127 308 693,47	78,64%
	Vida Estudiantil	781 399 068,46	20 111 660,00	0,00	761 287 408,46	2,57%
	Administración	35 991 970,33	14 802 775,69	0,00	21 189 194,64	41,13%
	Dirección Superior	390 477 210,59	9 877 504,20	0,00	380 599 706,39	2,53%
	Desarrollo Regional	1 260 873 723,44	467 732 994,24	38 448 274,96	754 692 454,24	40,15%
6	CURSOS ESPECIALES	895 115 728,38	567 942 418,96	6 188 690,92	320 984 618,50	64,14%
	Docencia	332 076 755,78	209 155 917,11	6 152 000,00	116 768 838,67	64,84%
	Acción Social	563 038 972,60	358 786 501,85	36 690,92	204 215 779,83	63,73%
7	PROGRAMAS POSGRADO FINANCIAMIENTO COMP.	2 617 322 491,78	2 233 616 509,51	4 344 217,30	379 361 764,97	85,51%
	Docencia	2 617 322 491,78	2 233 616 509,51	4 344 217,30	379 361 764,97	85,51%
8	FONDOS INTRAPROYECTOS	10 276 836 383,05	1 988 656 395,59	305 174 148,06	7 983 005 839,40	22,32%
	Docencia	734 788 733,74	176 464 971,81	63 322 015,27	495 001 746,66	32,63%
	Investigación	3 092 723 033,51	989 411 938,33	77 612 290,34	2 025 698 804,84	34,50%
	Acción Social	749 971 675,89	402 729 962,99	137 377 132,65	209 864 580,25	72,02%
	Vida Estudiantil	822 027 490,94	0,00	0,00	822 027 490,94	0,00%
	Dirección Superior	4 746 774 524,14	393 929 005,21	26 862 709,80	4 325 982 809,13	8,86%
	Desarrollo Regional	130 550 924,83	26 120 517,25	0,00	104 430 407,58	20,01%
9	FONDOS DEL SISTEMA (CONARE)	11 278 083 110,71	9 957 071 691,69	485 299 316,85	835 712 102,17	92,59%
	Docencia	2 573 079 285,92	2 067 389 630,29	87 407 920,78	418 281 734,85	83,74%
	Investigación	332 905 990,39	256 078 632,04	61 914 672,56	14 912 685,79	95,52%
	Acción Social	100 168 798,17	56 782 110,30	4 086 449,00	39 300 238,87	60,77%
	Vida Estudiantil	251 089 385,53	177 933 350,29	36 956 741,30	36 199 293,94	85,58%

UNIVERSIDAD DE COSTA RICA
VICERRECTORÍA DE ADMINISTRACIÓN
OFICINA DE ADMINISTRACIÓN FINANCIERA

**RESUMEN DE LA SITUACIÓN PRESUPUESTARIA
EGRESOS POR SECCIÓN
AL 31 DE DICIEMBRE DE 2018
(Expresado en colones)**

SECCIÓN	DESCRIPCIÓN	PRESUPUESTO	REAL	COMPROMISOS	DISPONIBLE	REAL + COMPR. % EJECUCIÓN
	Administración	196 732 237,46	118 424 036,10	59 099 182,25	19 209 019,11	90,24%
	Dirección Superior	7 587 628 242,50	7 104 254 328,46	213 578 037,87	269 795 876,17	96,44%
	Desarrollo Regional	233 444 621,74	176 209 604,21	19 221 764,09	38 013 253,44	83,72%
	Inversiones	3 034 549,00	0,00	3 034 549,00	0,00	100,00%
10	PLAN DE MEJORAMIENTO INSTITUCIONAL	16 872 951 138,60	10 509 494 051,35	3 267 719 890,15	3 095 737 197,10	81,65%
	Docencia	152 266 980,00	69 176 359,20	79 460 000,00	3 630 620,80	97,62%
	Investigación	2 973 379 452,96	1 115 415 376,00	1 691 377 400,65	166 586 676,31	94,40%
	Dirección Superior	111 673 937,80	200 103 312,55	17 656 012,77	-106 085 387,52	195,00%
	Desarrollo Regional	458 240 723,00	266 964 704,00	128 446 270,11	62 829 748,89	86,29%
	Inversiones	13 177 390 044,84	8 857 834 299,60	1 350 780 206,62	2 968 775 538,62	77,47%
	TOTAL GENERAL DE EGRESOS	405 280 030 922,50	325 363 025 056,57	12 608 229 276,33	67 308 776 589,60	83,39%

II. NOTAS A LOS ESTADOS FINANCIEROS

NOTAS A LOS ESTADOS FINANCIEROS

NOTA No. 1

RESUMEN DE OPERACIONES Y PRINCIPALES POLÍTICAS CONTABLES Y PRESUPUESTARIAS

NATURALEZA DE LAS OPERACIONES

La Universidad de Costa Rica es una organización autónoma de enseñanza superior, sin fines de lucro, creada por Ley de la República No.362, el 26 de agosto de 1940, como una institución estatal con plena independencia en el desempeño de sus principales actividades sustantivas docencia, investigación y acción social, efectuada mediante sus unidades académicas y centros de investigación; además de que goza de capacidad jurídica otorgada por la Constitución Política de la República de Costa Rica.

Su principal fuente de ingresos la constituyen los fondos corrientes del Estado por medio del Fondo Especial para el Financiamiento de la Educación Superior "Ley No.5909" y otras subvenciones que se incluyen anualmente en el presupuesto nacional y que se gira en doceavos. De manera complementaria, percibe otros ingresos producto del giro normal de operaciones que provienen de derechos que se cobran a los estudiantes, de la venta de bienes y servicios, donaciones e intereses sobre inversiones transitorias.

La Universidad se rige, entre otras, por la Ley de Administración Financiera de la República y Presupuestos Públicos, No. 8131, publicado en el diario oficial La Gaceta el 16 de octubre de 2001 y derivado de lo establecido en el párrafo penúltimo del artículo No. 1 de esa Ley, la Ley de Contratación Administrativa y un conjunto de normas de presupuesto y auditoría cuya fiscalización está a cargo de la Contraloría General de la República y la Oficina de Contraloría Universitaria.

La Institución prepara en la actualidad sus Estados Financieros sobre la base de los Principios de Contabilidad Aplicables al Sector Público Costarricense; no obstante, la Administración se encuentra en proceso de implementación de las Normas Internacionales de Contabilidad del Sector Público (NICSP), para lo cual se ha planteado como objetivo estratégico culminar el análisis financiero-contable y realizar los cambios necesarios en el Sistema de Información de Administración Financiera (SIAF), para su adaptación.

ESTADOS FINANCIEROS Y PRESUPUESTARIOS

La contabilidad financiera y presupuestaria está integrada para producir, sistemática y estructuradamente, información cuantitativa expresada en unidades monetarias de todas las operaciones que realiza la Universidad de Costa Rica y de ciertos eventos económicos identificables y cuantificables que la afectan, con el objetivo de facilitar la toma de decisiones a los diversos interesados y de que sirva de insumo para la preparación del Informe Gerencial y del análisis de otros informes de interés institucional.

Las características fundamentales que debe tener la información contable y presupuestaria son: utilidad, confiabilidad y exactitud; de ahí que, los Estados Financieros representan un resumen general de la Situación Financiera y Presupuestaria a una fecha dada y están diseñados para ayudar a los usuarios a identificar relaciones y tendencias con el fin de evaluar el quehacer de la Universidad.

Cada 30 de junio se presentan los Estados Financieros y Ejecución Presupuestaria y al 31 de diciembre los Estados Financieros y Liquidación Presupuestaria.

SISTEMA CONTABLE – PRESUPUESTARIO

El sistema contable es de carácter Presupuestario - Patrimonial, su estructura combina bases de registro de efectivo, en su mayoría hoy día, y de devengado, por lo tanto, el resultado de sus operaciones se reflejan en los informes presupuestarios y financieros en un momento determinado.

Sin embargo, la Universidad se encuentra trabajando en la puesta en marcha de la base de devengado, conforme a lo establecido en las NICSP.

Como resultado de lo anterior, las diversas transacciones se registran en general sobre la base de un sistema de contabilidad de devengo. Algunas operaciones, tales como los ingresos por cuotas de matrícula, se reconocen sobre la base de efectivo, es decir, en el momento que se recibe el pago de parte del estudiante; no obstante, la Administración trabaja por migrar a un registro contable acorde a las normas internacionales.

En cuanto a la clase de fondos se clasifican en dos tipos: los provenientes del Vínculo Externo y Fondos Corrientes. El resultado final de las operaciones del primero, se contabiliza dentro del Superávit Específico para dar continuidad al desarrollo de los distintos proyectos en el periodo siguiente y hasta su finalización. En cuanto a los Fondos Corrientes, el resultado de sus operaciones se liquida cada año y se refleja dentro del superávit libre o déficit del periodo respectivo, según sea el caso, y posteriormente, en el siguiente periodo se represupuestan los recursos dentro de un presupuesto extraordinario, de acuerdo con los proyectos formulados y aprobados en el Plan de Presupuesto Institucional (PPI).

La estructura presupuestaria para los ingresos y egresos se clasifican en diez secciones; a excepción de la primera, tercera y cuarta, las demás se clasifican dentro de los Proyectos o Programas del Vínculo Externo, a saber:

1. Fondos Corrientes
2. Empresas Auxiliares
3. Planta Física
4. Préstamos
5. Fondos Restringidos
6. Cursos Especiales
7. Programas de Posgrado con financiamiento complementario
8. Fondos Intraproyectos
9. Fondos del Sistema CONARE
10. Plan de Mejoramiento Institucional

Las secciones correspondientes a los Proyectos del Vínculo Externo, se crearon con el objetivo de establecer un mayor control sobre los ingresos y egresos que se detallan en cada una de ellas, además, en atención a la propuesta aprobada por la Contraloría General de la República de incorporarlos al Plan Presupuestario de la Institución.

Las secciones 7, 8 y 9 se crearon a partir del año 2008, ante el crecimiento y diversificación experimentada en el tiempo para los proyectos clasificados como Fondos Restringidos y Cursos Especiales. Esta subdivisión fue aprobada por la Vicerrectoría de Administración, mediante oficio VRA-391-2008 y lo que se busca es que los proyectos se puedan agrupar según su naturaleza.

La sección 10 fue creada con referencia al Proyecto de Mejoramiento de la Educación Superior del Banco Internacional de Reconstrucción y Fomento (Crédito BIRF No. 8194-CR). Los ingresos en este proyecto son destinados específicamente a financiar las iniciativas aprobadas en el PPI, las cuales tienen que ver con la inversión en infraestructura y equipamiento.

MONEDA

Los registros contables son llevados en colones costarricenses. El tipo de cambio utilizado para el registro de las transacciones en moneda extranjera es el proporcionado por el Banco Central de Costa Rica. Para los activos se utiliza el tipo de cambio de compra y para los pasivos el tipo de cambio venta. A continuación se presenta detalle:

Transacción	TC utilizado	Conversión
Activo	Tipo de cambio de compra	Del día de la transacción
Pasivo	Tipo de cambio de venta	Del día de la transacción
Ajuste por diferencial cambiario – cuentas de activo	Tipo de cambio de compra	Al 31/12/2018 = 604,39

Desde el 01 de octubre de 2018 se eliminó el tipo de cambio base utilizado para las operaciones bancarias en moneda distinta del colón, por lo que las cuentas de activo correspondientes al diferencial cambiario fueron eliminadas y el registro se efectúa a partir de ese momento al tipo de cambio correspondiente.

INVENTARIOS

Las existencias en bodega son valuadas al costo promedio. La mercadería adquirida mediante pago anticipado a proveedores del exterior se encuentran valuadas al precio de factura.

INVERSIONES TRANSITORIAS

Las inversiones tanto corrientes y no corrientes sean estas, en dólares como en colones, se realizan en instituciones del Sistema Bancario Nacional y en sus Puestos de Bolsa; a través de diferentes instrumentos de inversión como son Certificados de Depósito a plazo, Fondos de Inversión, Bonos de Estabilización Monetaria, Títulos de Propiedad y Título de Unidades de Desarrollo.

Los registros se clasifican por tipo de intensión, diferenciadas según el tipo de moneda y el sector financiero en que fueron invertidas, igual procedimiento se aplica para las cuentas de ingreso correspondientes a los intereses. Lo anterior responde a la actual normativa nacional contable (NICSP).

Dentro de éstas se encuentran:

- a) Inversiones mantenidas al vencimiento, que corresponden a Certificados de Depósito a plazo en colones y dólares que se invierten a una fecha de emisión y vencimiento específico, para cumplir con compromisos y obligaciones propias del flujo de caja.
- b) Inversiones disponibles para la venta, corresponden a instrumentos de inversión cuya tenencia no es el objetivo principal de la Universidad, por lo que en caso de ser necesario en cualquier momento se puede proceder a su liquidación.
- c) Inversiones mantenidas para negociar, son aquellas operaciones que se adquieren para venderlas o volverlas a comprar en un futuro cercano, sin embargo, la Universidad tiene un criterio más conservador para realizar una compra de este tipo.

En la nota No. 4 y 10 de los Estados Financieros se especifican las inversiones clasificadas por intención.

Mensualmente, se realiza el cálculo de reconocimiento de los rendimientos, tanto para las inversiones corrientes como no corrientes en la moneda de colones y dólares, el cual se acredita una cuenta de ingreso contable dando origen al método de devengado a los registros. En esta última, se acreditan los intereses que han sido ganados por la Institución, pero que su ingreso en efectivo se dará en una fecha posterior.

Para las inversiones en dólares, se realiza mensualmente el cálculo respectivo de revaloración, actualizándolas al último tipo de cambio de compra del mes indicado por el Banco Central de Costa Rica. Con la revaloración se registra el aumento o disminución de la inversión a través del tiempo contra una cuenta de ingreso contable o gasto contable por revaloración, según sea el caso.

PROPIEDAD, PLANTA Y EQUIPO

Los bienes propiedad, planta y equipo se encuentran valuados de la siguiente forma: las adquisiciones al costo, las donaciones a valor de factura, a su valor razonable previa investigación o por el costo asignado por un perito especialista en la materia a la fecha de la donación, según sea el caso; por otro lado, los muebles que se confeccionan se valoran al precio de fabricación que reporta el taller que los hizo. Los gastos o desembolsos por concepto de construcciones y obras en proceso son cargados a una cuenta transitoria llamada "Construcciones" y al concluirse, su valor total se traslada a la cuenta de Edificio o Instalación, según corresponda, con base en el informe que remite la Oficina Ejecutora del Plan de Inversiones (OEPI). En relación con la ejecución del Plan de Inversiones, la Rectoría, tiene como referencia el acuerdo tomado por el Consejo Universitario en sesión No.5740, artículo 3, punto 2, del 8 de agosto de 2013 y el oficio R-2942-2014, se presenta el anexo N° 15 a los Estados Financieros que contempla la situación actual de los proyectos de inversión, según su estado en diseño, contratación y tramitología, construcción, pendientes de liquidar y terminados.

Las renovaciones y mejoras importantes que aumentan la vida útil de un activo, se capitalizan contra una cuenta de patrimonio y cuando éste se vende, dona o excluye por pérdida se afecta esa cuenta patrimonial y su depreciación acumulada. Los desembolsos por concepto de reparaciones o mantenimiento se cargan a gastos cuando se determina que no aumentan la vida útil del bien.

De acuerdo con el sistema contable - presupuestario de la Universidad, las compras de bienes institucionales se cargan a gastos, cuando se afecta el presupuesto; no obstante, la contabilidad financiera las capitaliza reflejando su efecto en la cuenta patrimonial de "Capital Inmovilizado", la cual al 31 de diciembre del año en curso es de ₡135 279 882 710,30.

Como criterios de capitalización de los activos se utilizaron los siguientes parámetros: características físicas, vida útil esperada, posibilidades reales de establecer controles y costo del bien. La Vicerrectoría de Administración, mediante oficio VRA-6060-2008, estableció como parámetro el 50% del salario base de un Trabajador Operativo A, a partir del año 2009. En la actualidad éste monto equivale a ₡180 000,00, conforme a lo comunicado en Circular OAF-21-2016.

Por otra parte, la Universidad firmó un Convenio con la Caja Costarricense del Seguro Social, en específico con el Hospital San Juan de Dios, a fin de mejorar el espacio físico que ocupa en ese Centro para impartir clases, en beneficio de sus estudiantes, profesores y personal administrativo. Además, se realizó un Contrato de Préstamo #544-OC-CR, Subprograma A-CONICIT-BID, ratificado por Ley #7099, del 4 de octubre de 1988 y se prepara escritura pública mediante la cual la Institución otorga el usufructo y el uso de las áreas de terreno sobre las cuales se erigirán los edificios e instalaciones complementarias, que albergan diferentes laboratorios, a favor del Consejo Nacional de Investigaciones Científicas y Tecnológicas (CONICIT), según acuerdos suscritos entre las partes interesadas.

DEPRECIACIÓN

La depreciación se calcula teniendo como referencia el método de línea recta sobre la vida útil estimada de los activos depreciables a saber: 2% para Edificios, 10% Instalaciones, 10% para Mobiliario, Equipo, Maquinaria y Vehículos y 33.33% para los Programas de Cómputo. Con el registro de la depreciación acumulada se afecta también la cuenta de capital inmovilizado.

La Universidad implementa desde el año 2008 el registro de la depreciación mensual de activos clasificados en la categoría de Mobiliario, Equipo, Maquinaria y Vehículos, a partir del periodo 2014 se aplica para Edificios e Instalaciones, desde setiembre de 2016 para software y las licencias de cómputo, y a partir de enero de 2017 para libros.

ESTIMACIÓN PARA INCOBRABLES

El método utilizado para establecer el monto de “Estimación por incobrables” correspondiente a “Cuentas por cobrar y otros deudores” es el de antigüedad de saldos, el cual fue recomendado por los Auditores Externos. Para ello, se estableció un porcentaje de incobrabilidad teniendo como base el juicio profesional de esta Oficina, con relación al comportamiento de las cuentas.

En el caso de la estimación de los documentos por cobrar por préstamos a profesores (autorización de becas de estudio en el exterior por medio de la Oficina de Asuntos Internacionales y Cooperación Exterior) y a estudiantes corrientes y no corrientes, ésta se calcula mediante un estudio de antigüedad de saldos por pagaré o por contrato, a partir de la fecha de formalización o pactada, a los cuales se les aplica un porcentaje de incobrabilidad, según la experiencia obtenida en los últimos años de no recuperación. En cuanto al saldo registrado en cobro judicial, es incluido en su totalidad dentro de la estimación, la cual se presenta para efectos del Balance de Situación Financiera como una disminución de la cuenta, mostrando su valor neto realizable; asimismo, dentro del Patrimonio se presentan en forma individual, cada uno de los montos atinentes a la estimación, por cuanto su creación no afecta las cuentas de resultados del periodo, a nivel de gasto.

El anexo N°6 y N°7 muestra la cédula de antigüedad de saldos de ambas cuentas contables.

PASIVOS

Se reconoce como un pasivo a las obligaciones presentes contraídas por la Universidad producto de sus operaciones pasadas y de las cuales se espera, para su cancelación, la salida de recursos a futuro que incorporen beneficios económicos o potencial de servicio y que puedan ser medidos de manera fiable.

Esta cuenta se clasifica en pasivo corriente y pasivo no corriente, por tal motivo, se reconoce como un pasivo corriente aquellas transacciones que obedezcan a los siguientes criterios:

- a. Se liquide dentro del ciclo normal de la operación.
- b. Mantiene la opción de ser negociado.
- c. Cuando no se mantiene la posibilidad de ser aplazado el pasivo en, al menos, los doce meses siguientes a la presentación.

Contrariamente, se identificará un pasivo como no corriente cuando el mismo no se liquide en el periodo de los doce meses siguientes de la fecha de presentación o en el ciclo normal de la operación.

Por otra parte, cuando un proveedor (persona física o jurídica) solicite a la Universidad la cancelación anticipada de un pago y que a cambio autorice el descuento por pronto pago a la factura, se procede a calcular el monto a descontar, tomando en consideración un 1% de descuento mensual proporcional al número de días que se adelantan. Al respecto, se procede inmediatamente al trámite, con el afán de materializarlo el día siguiente.

COMPROMISOS DE PRESUPUESTO

En el anexo N°8 se muestran aquellas compromisos legales que a la fecha, la Administración asume con terceros y que debe cancelar en un periodo inferior a un año, en su mayoría, o bien, conforme se haya definido en el proceso de contratación administrativa.

INGRESOS Y EGRESOS PRESUPUESTARIOS

Para elaborar los Estados Financieros, los ingresos son clasificados por sección, por tanto los ingresos específicos asociados a determinados programas en el presupuesto de ingresos y egresos son tratados en conjunto a efecto de determinar el superávit, mismo que se traslada al periodo siguiente mediante el Superávit Comprometido y Superávit Libre.

Dentro de la clasificación de los ingresos que conforman el Vínculo Externo, se encuentran los siguientes:

- **Fondos Restringidos**

Por su naturaleza, los fondos restringidos fueron ubicados en la sección cinco, en donde se segregaron los ingresos y egresos de manera que permita la identificación total de recursos provenientes de fuentes externas a la Institución (Organismos Internacionales y Nacionales de carácter privado o público), así como la asociación de esas partidas con el desarrollo de los proyectos que los recursos financian. Además existen casos específicos que corresponden a fondos restringidos ubicados en las secciones ocho y nueve, dado el crecimiento y la diversificación experimentada. Anexo N°11

- **Empresas Auxiliares**

Dentro de esta clasificación están los ingresos que se perciben por la venta de productos y la prestación remunerada de servicios por parte de las Unidades Ejecutoras del presupuesto. Anexo N°12

- **Cursos Especiales**

Son aquellas actividades que forman parte del quehacer normal y sustantivo de la Institución. Los costos que implica son financiados parcialmente por la propia actividad. Incluye cursos especiales, actividades de carácter docente, de acción social e investigación. Surgen como resultado de las necesidades concretas cuya cobertura es solicitada a la Universidad por parte de personas físicas o jurídicas, que están dispuestas a financiar la totalidad de los egresos ocasionados como resultado de los servicios requeridos. Anexo N°13

- **Programas de Posgrado Con Financiamiento Complementario**

Los programas de posgrado con financiamiento complementario son aquellos que perciben un costo por matrícula distinto respecto de los programas regulares o fondos externos provenientes de instituciones u organismos nacionales o internacionales, públicos o privados, mediante diversos convenios, que les permiten cubrir algunos de sus egresos. Anexo N°14

La Universidad de Costa Rica les aporta recursos adicionales de diversa índole (recursos humanos, infraestructura, egresos fijos, etc.), para facilitar su adecuado funcionamiento.

- **Fondos Intraproyectos**

Recursos que provienen del Fondo de Desarrollo Institucional, recaudados tanto por la Universidad de Costa Rica como por la Fundación de la Universidad de Costa Rica para la Investigación (Fundación UCR). En esta sección se incluyen además los fondos restringidos del Sistema de Estudios de Posgrado (SEP) y el Fondo Especial de Becas del SEP, que son financiados mediante el aporte que realizan los programas de posgrado con financiamiento complementario, según la normativa específica.

- **Fondos del Sistema CONARE**

Recursos que transfiere CONARE (Consejo Nacional de Rectores), para financiar los proyectos interuniversitarios cuyas actividades tienen el objetivo de impulsar acciones y tareas de construcción, desarrollo y fortalecimiento del Sistema de Educación Superior Universitaria Estatal.

- **Plan de Mejoramiento Institucional**

Proyecto que es financiado con recursos del Banco Mundial, para ser ejecutado en un plazo de 5 años por cuatro de las Universidades Estatales, conforme a los Planes de Mejoramiento Institucional diseñados por cada una de ellas.

El objetivo del proyecto, en términos generales, se vincula con el desarrollo de obras con el fin de aumentar la capacidad institucional, elevar la admisión de estudiantes mediante la creación de infraestructura física, la dotación de equipamiento, becas, capacitación a docentes y ampliación de servicios estudiantiles, con el fin de fortalecer y desarrollar las capacidades del talento humano potenciando el conocimiento e incorporando la ciencia, la tecnología y la innovación, en las áreas relevantes de las universidades estatales.

FONDO DE PRÉSTAMOS A PROFESORES Y ESTUDIANTES

Para el control del fondo de préstamos se registran como ingresos las recuperaciones y como egresos, los préstamos otorgados en el periodo.

El déficit o superávit de esta partida se determina al 31 de diciembre de cada año cuando se obtiene la diferencia entre los egresos por concepto de préstamos a estudiantes y profesores (beca o matrícula) y los ingresos percibidos por reintegros a dichos préstamos.

NOTA No. 2

ADMINISTRACIÓN DEL RIESGO FINANCIERO

En el transcurso normal de las operaciones, la Universidad está expuesta a una variedad de riesgos financieros, los cuales tratan de minimizarse a través de la aplicación de políticas y procedimientos de administración de riesgos, en temas de mercado, liquidez, tasas de interés y tipos de cambio.

Riesgos de mercado

Se refiere a la incertidumbre y pérdidas potenciales generadas por el comportamiento de factores externos a la Institución.

Estas pueden ser cambios en las variables macroeconómicas o factores de riesgos, tales como: tasas de interés, tipo de cambio, precio de títulos valores e inflación.

Además, de la diversificación de la oferta de nuevas alternativas para los estudiantes, por motivo del incremento de las universidades privadas; pese al predominio en el mercado de la educación superior estatal.

Riesgos de liquidez

La fuente de ingresos primordial de la Institución es el Fondo para la Enseñanza de la Educación Superior (FEES). Mediante esos recursos se financia nuestra actividad principal: la educación.

Con el propósito de administrar adecuadamente dichos recursos, la Universidad dispone de inversiones en valores del sector público costarricense que proporcionan liquidez y generan rendimientos que serán utilizados en el desarrollo de sus operaciones.

Al respecto, en caso de que el Gobierno no gire a tiempo esos fondos, la administración de esos recursos se podrían ver afectados.

Riesgos de tasa de interés

La Institución mantiene activos y pasivos importantes, representados principalmente por efectivo, inversiones y documentos por pagar no corrientes (préstamos bancarios y fideicomiso), los cuales están sujetos a variación en las tasa de interés.

Cuando el Fideicomiso UCR/BCR 2011 sufra alguna variación en la tasa de interés, el fiduciario deberá comunicar de inmediato el cambio, para prever las gestiones financieras correspondientes y el adecuado reconocimiento contable. Es por ese motivo que la Administración tomó la decisión de contar con una cuenta efectiva de reserva, la cual se gira al Fideicomiso para atender posibles situaciones, en caso de presentarse.

Riesgos de tipo de cambio

Es el riesgo de pérdida debido a movimientos de los tipos de cambio que podría sufrir la Institución en la realización de movimientos o transacciones en moneda extranjera y cuyos efectos o resultados sean contrarios a los esperados, causando un perjuicio económico.

De acuerdo con una interpretación de los Tribunales y según oficio OJ-0292-2011 de la Oficina Jurídica, los pagos en moneda extranjera que se cancelan en colones ahora se pagan al tipo de cambio de venta que establece el Banco Central de Costa Rica.

Actualmente, el Banco Central de Costa Rica (BCCR) controla el tipo de cambio del colón con respecto al dólar, por medio de un sistema de flotación administrada el cual consiste en la intervención del BCCR en el mercado de divisas comprando o vendiendo dólares para asegurar una estabilidad en la cotización y evitar grandes fluctuaciones.

III. NOTAS A LOS ESTADOS FINANCIEROS

NOTA No. 3 CAJA Y BANCOS

CAJA AL 31 DE DICIEMBRE DE 2018 Y 2017 (Expresado en colones)

DESCRIPCIÓN		2018	2017
Tarjeta de Débito VISA	(a)	87 720,91	1 899 259,76
Tarjeta de Débito BN Flota		0,00	89 310,00
Fondos de Trabajo Permanente		1 410 193 463,78	1 333 222 683,45
Fondos de Trabajo Transitorio		17 950 459,00	1 978 459,00
TOTAL		1 428 231 643,69	1 337 189 712,21

Notas:

(a) Se refiere a la cuenta electrónica "Tarjeta Base UCR - Oficina Administración Financiera" que es exclusiva para reforzar el pago de compras que realiza la Institución en el exterior y en cuyos casos, la tarjeta de débito, resulta ser la mejor forma de pago.

BANCOS AL 31 DE DICIEMBRE DE 2018 Y 2017 (Expresado en colones)

DESCRIPCIÓN		2018	2017
Banco de Costa Rica 204993-7 (\$)		95 113 954,29	32 755 988,26
Banco Popular 18-200007-3 (\$)		51 240,18	7 592 095,87
Banco Nacional de Costa Rica 83777-3 (¢)		145 202 289,08	105 922 900,85
Banco Nacional de Costa Rica 61357-0 (\$)		37 436 406,16	39 072 274,09
Banco Nacional de Costa Rica 80-980-6 (¢)	(a)	3 034 997 794,99	333 601 439,49
Banco Popular 18-002038-0 (¢)		51 335 742,65	54 458 700,13
Banco de Costa Rica 115416-8 (¢)		68 717 464,14	16 001 416,56
Banco de Costa Rica 38439-9 (¢)		492 160 295,88	72 206 517,18
Banco Nacional de Costa Rica 80-3405-1 (¢)		44 993 603,55	10 141 900,55
Banco Popular 009559-3 (¢)		0,00	1 088 332,03
Banco Nacional de Costa Rica 48888-2 (¢)		570 234 470,14	404 673 370,53
Banco Nacional de Costa Rica 080-004755-8 (¢)		108 818 433,47	66 959 003,74
Banco de Costa Rica 001-0281135-9 (¢)	(a)	20 814 496 706,56	212 592 702,86
Banco Nacional de Costa Rica 2000-1 (¢)		15 330 057,42	7 300 406,84
Banco de Costa Rica 001-0281136-7 (\$)		176 170 081,24	30 495 667,87
Banco de Costa Rica 001-0292015-8 (¢)		15 326 808,26	23 904 929,60
Banco de Costa Rica 001-0298397-4 (Euros)		6 108 742,29	30 867 139,66
Bco. Crédito Agrícola de Cartago 10154130-2 (\$)		0,00	272 875,20
Depósitos en Tránsito	(b)	31 811 441,65	1 275,00
Banco de Costa Rica 001-0319926-6 (¢)		565,07	5 407,43
Banco Nacional de Costa Rica 080-601688-6 (\$)		37 025 451,18	19 707 315,12
Tesorería Nacional BM00026222 (\$)	(c)	478 704 023,15	1 305 608 029,34
Tesorería Nacional BM00026216 (¢)	(c)	86 203 007,45	12 630 375,55
TOTAL	(d)	26 310 238 578,80	2 787 860 063,75

Notas:

(a) El aumento se debe a que ambas instituciones están ofreciendo a la Universidad, mejores tasas de interés por tener los dineros en las cuentas corrientes, en relación con el interés que ofrece el mercado por las inversiones en SAFI (Fondos de Inversión)

(b) El aumento en la cuenta se debe al depósito #6910293 por ¢31 041 666,65, el cual corresponde a un vencimiento de cupón de la operación N°.64910293. Dicho depósito tiene fecha de enero 2019, por lo que se reconoció en esta partida para efectos de realizar los cálculos de intereses, ya que estos vencían en diciembre del año en curso.

(c) Las cuentas bancarias son exclusivas para el registro de las transacciones por concepto de ingresos y desembolsos correspondientes al Empréstito del Banco Mundial destinados a Proyectos de Mejoramiento de la Educación Superior.

(d) Entre el Banco Nacional y la Universidad de Costa Rica se firmó en el mes de febrero del año en curso un contrato, que consta lo siguiente: cuando en la cuenta corriente queda un saldo igual o superior al establecido en el documento (aproximadamente 5 mil millones), el banco reconocerá un 5% de interés. Razón por la que, si quedan recursos para invertir, a fin del periodo, y las demás opciones no superan la aquí expuesta, se mantienen en bancos.

NOTA No. 4
INVERSIONES A CORTO PLAZO

Son aquellas inversiones que son susceptibles de convertirse en efectivo en un periodo inferior a un año. Estas se registran al costo al momento de adquisición y sus recursos se obtienen de fondos corrientes o del vínculo externo.

Al respecto, se manifiesta que a partir de enero de año 2017, se reclasifican las inversiones reconociendo lo correspondiente a corto y largo plazo, así como la intención de la transacción. Además, se efectúa el debido registro de los intereses sobre la base de devengado. Lo anterior, en apego a los establecido en las Normas Internacionales de Contabilidad del Sector Público N°.28, N°.29 y N°.30.

Seguidamente, se presenta un resumen clasificado por la intención de las inversiones, de aquellas transacciones que al 31 de diciembre de 2018 se mantienen vigentes; de igual forma en el anexo N°.4, se brinda un detalle de los títulos valores propiedad de la Institución a esa fecha.

RESUMEN DE INVERSIONES
POR CLASIFICACIÓN
Al 31 DE DICIEMBRE DE 2018 Y 2017
(Expresado en colones)

CLASIFICACIÓN	(a)	2018	2017
Inversión mantenida al vencimiento		54 607 441 467,52	74 371 905 760,10
Inversión disponible para la venta		62 124 796,86	7 642 550 818,49
TOTAL		54 669 566 264,38	82 014 456 578,59

Nota:

(a) Las cuentas consideran recursos de fondos corrientes y vínculo externo, estas últimas relacionadas con fondos de becas a estudiantes, fondos restringidos o cursos especiales, que se encuentran registradas en cuentas separadas y sus intereses se registran en cuentas de ingreso específicas.

NOTA No. 5
CUENTAS POR COBRAR A CORTO PLAZO

CUENTAS POR COBRAR A CORTO PLAZO
Al 31 DE DICIEMBRE DE 2018 Y 2017
(Expresado en colones)

DESCRIPCIÓN	2018	2017
Anticipos de Sueldos, Planilla Mensual	0,00	400 000,00
Salarios girados en exceso funcionarios activos (a)	60 860 406,37	42 758 019,06
Cuentas por cobrar bancos y otros	3 668 310,00	2 512 595,00
Pólizas por cobrar	501 143,00	501 143,00
Interés acumulado por cobrar	275 873 719,49	377 097 028,04
Cuentas por cobrar a proveedores	6 100 165,15	4 840 165,15
Arreglo pago matrícula estudiantes sin pagaré	3 499 634,41	1 309 463,00
Financiamiento Transitorio Vínculo Externo (b)	4 013 034 831,41	3 972 794 678,36
Cuentas por cobrar a estudiantes	14 071 150,00	17 231 189,00
Arreglo pago matrícula estudiantes	331 110,00	309 770,00
Salarios girados en exceso funcionarios inactivos	11 137 544,30	16 970 362,02
Documentos varios en cobro judicial	33 668 529,96	15 132 008,23
Recuperación de cuotas obrero patronales	12 426 949,63	19 885 282,98
Notas de débito por cheques devueltos	580 500,00	3 487 320,80
Venta de bienes y servicios Unidad de Coordinación Editorial	984 010,00	3 826 260,46
Venta de bienes Semanario Universidad	3 499 094,00	3 875 799,22
Venta de servicios Semanario Universidad	2 326 798,59	9 591 829,76
Venta de servicios Radioemisoras UCR	2 400 000,00	2 152 000,00
Venta de servicios Canal 15	7 340 000,00	11 170 000,00
Venta de bienes Instituto de Investig. Psicológicas	0,00	1 400,00
Cuentas por cobrar varias	68 369 937,67	92 923 909,03
Becas horas asistente y estudiante	1 705 075,00	4 298 842,00
Venta bienes y servicios Fondos Restringidos	2 310 074,66	17 728 962,49
Venta bienes y servicios Empresas Auxiliares	757 895 310,72	464 305 369,80
Venta bienes y servicios Cursos Especiales	4 215 000,00	15 401 000,00
Arreglo de pago de beneficios complementarios sin pagaré	1 427 759,00	1 347 099,00
Arreglo de pago de girados de más a estudiantes sin pagaré	155 915,00	0,00
Arreglo de pago matrícula estudios posgrado sin pagaré	1 488 873,82	2 480 455,00
Recuperación deudas estudiantiles	0,00	75 820,00
Recibos de Matrícula al cobro (c)	1 435 109 545,00	1 676 423 405,00
Recibos de Matrícula al cobro judicial (d)	259 535 888,00	218 594 438,00
Cuentas por cobrar estudiantes al cobro judicial (d)	1 632 865,00	1 001 570,00
TOTAL	6 986 150 140,18	7 000 427 184,40
Estimación Incobrables sobre cuentas por cobrar (e)	3 269 562 912,05	1 676 489 072,60
Total Neto (f)	3 716 587 228,13	5 323 938 111,80

Notas:

(a) En el caso de esta cuenta han habido dos movimientos importantes: 1) en el mes de enero por ¢14 136 833,75 por girados de más en conceptos de régimen académico y dedicación exclusiva, pagados desde setiembre 2010 a marzo de 2015, según lo comunicado por la Oficina de Recursos Humanos.

El otro movimiento es por un estudio salarial que se le realizó a un funcionario en marzo, el cual indica que se le pagó de más ¢4 198 163,20.

(b) La cuenta corresponde a financiamientos transitorios a proyectos del Vínculo Externo, autorizados con fundamento en las "Normas Generales para la Formulación y Ejecución del Presupuesto de la Universidad de Costa Rica", G-3.35, donde se indica que en situaciones calificadas estas actividades podrán solicitar el financiamiento transitorio al Vicerrector correspondiente mientras se equilibra el flujo de caja. El financiamiento transitorio del Programa PAIS por ¢3 841,84 millones, representa el 95,73% del total autorizado al Vínculo Externo.

(c) Se incorpora a los Estados Financieros el saldo de las cuentas por cobrar de matrícula desde el 31/12/2014, atendiendo disposición de la Contraloría General de la República mediante Nota DFOE-SOC-0684 e Informe DFOE-SOC-IF-11-2014 indicados en Oficio R-6255-2014.

La cuenta por cobrar neta por concepto de matrícula al cobro al 31 de diciembre de 2018, se registró por un monto neto de ¢1.435.109.545,00, correspondiente a la facturación neta pendiente de cancelar por los estudiantes, del periodo en curso y anteriores. Esta incluye recargo por matrícula, menos descuento por beca matrícula y menos descuento por tope de crédito de matrícula; y tiene su contra partida en las cuentas por pagar como pasivo diferido por el mismo monto. La composición de la partida se detalla seguidamente:

+ Matrícula	2 027 406 855,00
+ Otros	105 942 795,00
-Descuento por beca	-522 332 575,00
-Descuento por tope de créditos	-175 907 530,00
Monto total pendiente de recuperar:	<u>1 435 109 545,00</u>

Desglose del monto total pendiente de recuperar por periodo

2018	497 525 970,00
2017	110 668 045,00
Periodos anteriores	826 915 530,00
	<u>1 435 109 545,00</u>

Al respecto, es indispensable anotar que la facturación total por concepto de matrícula, comprendida entre el periodo del 01 de enero al 31 de diciembre de 2018, es la siguiente:

+ Matrícula	15 346 380 020,00
+ Otros	686 206 290,00
-Descuento por beca	-6 304 665 935,00
-Descuento por tope de créditos	-2 253 686 460,00
Monto total facturado 2018:	<u>7 474 233 915,00</u>

La Universidad continuará con la contabilidad patrimonial y sobre la base de efectivo hasta que materialice el cambio en la base contable al método de devengo, estudio que se está llevando a cabo.

(d) A partir del mes de mayo 2017, se reclasifica lo siguiente:

1. Cuenta por cobrar de matrícula-cobro administrativo a cuentas por cobrar de matrícula-cobro judicial
2. Cuenta por cobrar becas horas asistente y estudiante a cuenta por cobrar estudiantes al cobro judicial
3. Cuenta por cobrar estudiantes a cuenta por cobrar estudiantes al cobro judicial

Lo anterior, considerando que se remiten a tribunales deudas estudiantiles pendientes de periodos anteriores para la gestión correspondiente.

(e) La estimación se actualiza al cierre de cada periodo (31 de diciembre), y su aumento o disminución se debe a la mayor o menor concentración de saldos pendientes de cobro en los plazos superiores al año con respecto al anterior.

Sobre el particular, se puede observar un aumento de la cuenta para el año 2018, debido a que la contabilidad efectuó una estimación de incobrabilidad referente al caso denominado "Desequilibrio financiero del Contrato DCSS-001-2003, durante la vigencia del Programa de Atención Integral en Salud (PAIS), por la relación contractual entre la Caja y la Universidad, durante el periodo 2003-2012", a fin de informar a la Administración sobre un posible resultado desfavorable para la Institución y su impacto.

(f) El monto neto de la cuenta por cobrar corriente disminuyó debido al ajuste efectuado en el cálculo de estimación por incobrables, periodo 2018, según se explica en la nota anterior.

NOTA No. 6
DOCUMENTOS POR COBRAR A CORTO PLAZO

DOCUMENTOS POR COBRAR A CORTO PLAZO
(PRÉSTAMO A PROFESORES Y ESTUDIANTES)
Al 31 DE DICIEMBRE DE 2018 Y 2017
(Expresado en colones)

DESCRIPCIÓN	2018	2017
Préstamos a estudiantes corrientes	44 445,00	44 445,00
Préstamos a estudiantes no corrientes	566 299,10	689 763,50
Reintegro del 20% de beca	237 471 505,95	266 404 019,22
Préstamos a profesores	44 975 343,33	54 721 487,83
Préstamos a cobro judicial	76 798 211,12	19 586 516,33
Girado de más contrato de beca al exterior	10 100 499,88	13 804 159,16
Incumplimientos de contrato (a)	579 667 093,56	270 756 511,37
TOTAL	949 623 397,94	626 006 902,41
Estimación Incob. Prést. Profesores y estudiantes (b)	295 557 319,01	60 462 445,02
Total Neto:	654 066 078,93	565 544 457,39

Nota:

(a) El incremento en esta cuenta se debe principalmente al registro del las cuentas por cobrar reportados en los oficios OAICE-3642-2017 por ₡59,868,240,44, OAICE-1426-2018 por ₡90,592,767,63 y OAICE-2536-2016 por ₡130,852,493,01.

(b) La estimación se actualiza al cierre de cada periodo (31 de diciembre), y su aumento o disminución se debe a la mayor o menor concentración de saldos pendientes de cobro en los plazos superiores al año con respecto al periodo anterior.

NOTA No. 7
ANTICIPO A CORTO PLAZO

Los anticipos a corto plazo se dividen en:

a) Anticipos al sector externo: Corresponde a la Oficina de Suministros realizar los procesos de compras al exterior de bienes, materiales o suministros que solicitan las diferentes instancias universitarias, para atender sus necesidades académicas, de investigación o de acción social.

b) Anticipos al sector interno: Se registran los pagos efectuados por anticipado y que se consumen al mes siguiente.

ANTICIPO A CORTO PLAZO
Al 31 DE DICIEMBRE DE 2018 Y 2017
(Expresado en colones)

DESCRIPCIÓN	2018	2017
Sector externo		
Anticipo a proveedores y contratista al exterior (a)	1 840 211 922,75	1 684 961 990,08
Sector interno		
Adelanto quincenal	3 565 162,30	1 802 840,05
Arrendamiento de inmuebles	0,00	2 671 574,00
Fideicomiso Banco de Costa Rica (b)	564 900 000,01	272 500 000,00
TOTAL (c)	2 408 677 085,06	1 961 936 404,13

Notas:

(a) Cuenta conocida hasta el 31 de diciembre de 2017 como "Mercadería en tránsito".

(b) El aumento de esta cuenta se debe a que durante el año 2018, se entregaron los Edificios de la Facultad de Derecho, Odontología, Ingeniería, Escuela de Ciencias de la Computación e Informática, Aulas y Laboratorios, Plaza de la Autonomía, financiados por medio del Fideicomiso con el Banco de Costa Rica, generando un incremento en el monto del pago por adelantado.

(c) El aumento de la partida corresponde principalmente a la adquisición de un Microscopio Infrarojo, para el CICIMA, según pedido N°15-074-2018.

NOTA No. 08
INVENTARIO

Al 31 de diciembre de 2018, la Institución cuenta con varias bodegas administradas por las Oficinas de Suministros y el Sistema Editorial y de Difusión Científica de la Investigación, con el propósito de suplir las necesidades que tienen las Unidades Académicas, de Investigación y Administrativas para su operación, las cuales se detallan a continuación:

INVENTARIO
Al 31 DE DICIEMBRE DE 2018 Y 2017
(Expresado en colones)

Cuenta Contable	Bodega	2018	2017
16-15-01	Principal - OSUM	68 490 194,57	103 893 950,93
16-15-02	Reactivos - OSUM	1 951 482,00	2 593 848,00
16-15-03	Odontología - OSUM	68 979 256,69	84 537 585,27
16-15-05	Producto Terminado - Editorial	335 847 530,46	342 969 554,65
16-15-08	Timbres Fiscales - OAF	370 000,00	616 750,00
16-15-09	Estampillas	100 190,00	0,00
16-15-10	Materia Prima - Editorial	138 084 709,06	177 163 954,29
TOTAL		613 823 362,78	711 775 643,14
Estimación de Inventarios por obsolescencia		13 533 000,00	12 199 000,00
TOTAL NETO		600 290 362,78	699 576 643,14

A continuación, se detalla la estimación de pérdida de inventarios por obsolescencia para el periodo 2018 y 2017:

ESTIMACIÓN POR OBSOLESCENCIA
Al 31 DE DICIEMBRE DE 2018 Y 2017
(Expresado en colones)

DESCRIPCIÓN	2018	2017
Bodega Principal	2 240 000,00	2 795 000,00
Bodega de Odontología	2 260 000,00	2 370 000,00
Bodega Producto Terminado	33 000,00	34 000,00
Bodega Materia Prima	9 000 000,00	7 000 000,00
TOTAL	13 533 000,00	12 199 000,00

**NOTA No. 9
PROPIEDAD, PLANTA Y EQUIPO**

**PROPIEDAD, PLANTA Y EQUIPO
AL 31 DE DICIEMBRE DE 2018 Y 2017
(Expresado en colones)**

DESCRIPCIÓN	2018	2017
Mobiliario-Equipo-Maquinaria-Vehículo		
Mobiliario	5 520 844 797,70	4 274 690 202,52
Pupitres	561 966 471,62	340 110 340,29
Sillas	1 425 117 070,06	1 127 441 988,11
Equipo de Oficina	896 379 551,80	589 517 304,66
Equipo de Laboratorio	42 051 872 023,81	37 475 131 163,87
Libros	20 663 939 788,35	17 855 608 360,94
Equipo Didáctico	6 923 399 077,95	5 911 134 060,42
Vehículos	6 999 437 375,94	5 785 921 049,23
Maquinaria Agrícola E Industrial	2 945 836 653,72	2 465 788 017,72
Misceláneo	2 109 485 722,10	2 149 385 004,57
Equipo de Imprenta	298 008 810,55	381 377 897,55
Equipo Musical	1 033 566 816,80	854 595 183,00
Herramientas	168 459 732,20	164 379 723,05
Equipo Telefónico	516 987 818,19	518 704 992,98
Equipo Radiofónico	272 796 901,72	296 389 127,68
Equipo de Seguridad	2 213 721 736,28	1 728 596 942,79
Activos Biológicos	346 731 400,00	321 754 950,00
Equipo de Computación	22 956 260 667,01	21 337 139 567,95
Obras de Arte	151 437 284,94	151 074 614,94
Equipo Domestico	711 557 066,52	673 401 914,45
Equipo Marítimo	24 214 074,69	24 391 366,09
Equipo de Comunicación	7 950 266 816,42	6 881 505 047,47
Sub-total Mobiliario-Equipo-Maquinaria-Vehículo	126 742 287 658,37	111 308 038 820,28
Menos dep. acum. Mobiliario-Equipo-Maquinaria-Vehículo	-67 515 868 428,09	-59 503 554 777,64
Total Mobiliario-Equipo-Maquinaria-Vehículo Neto	59 226 419 230,28	51 804 484 042,64
Instalaciones	3 520 611 826,33	3 304 964 233,88
Menos Depreciación Acumulada Instalaciones	-2 383 602 541,13	-2 261 200 010,79
Total Instalaciones Neto	1 137 009 285,20	1 043 764 223,09
Edificios	(a) 108 426 405 130,50	58 174 256 359,45
Menos Depreciación Acumulada Edificios	-9 748 303 111,45	-8 139 516 917,61
Total Edificios Neto	98 678 102 019,05	50 034 739 441,84
Terrenos	9 038 925 046,49	8 661 194 369,76
Obras en proceso	(b) 20 754 449 680,15	12 963 552 157,80
Programas de Cómputo	3 096 414 424,65	2 829 263 925,06
Menos: Amortización de Intangibles	-2 871 401 974,02	-2 696 227 080,20
Total Programas de Cómputo Neto	225 012 450,63	133 036 844,86
Total de Propiedad, Planta y Equipo	189 059 917 711,80	124 640 771 079,99

Notas:

(a) El aumento en la partida de edificios se debe principalmente a obras finalizadas en el periodo, tales como: Edificio de la Escuela de Ciencias de la Computación e Informática, Edificio Anexo de la Escuela de Biología, Medicina, CIMOHU, Facultad de Odontología y Derecho, entre otros. La construcción de los Edificios se cubrió de Fondos Corrientes, Fideicomiso y Banco Mundial.

(b) El incremento a la partida Obras en Proceso se debe a nuevas obras, tales como: Edificio Instituto de Investigaciones Farmacéuticas (con fondos de Banco Mundial), Edificio para albergar Ciclotrón (con fondos de Banco Mundial) y Residencias Estudiantiles del Recinto de Guápiles, Laboratorio de Redes Sede Regional del Pacífico, entre otros.

ACTIVOS FIJOS DONADOS

Durante el 2018, la Universidad de Costa Rica recibió donaciones de activos fijos sujetos de registro en el auxiliar por un valor de ₡591,7 millones, los cuales se encuentran registrados dentro de la estructura patrimonial del Estado de Situación Financiera.

A continuación se desglosan las donaciones por sub-cuenta contable, sujetas también de registro en el auxiliar de activo fijo, donde sobresalen las partidas de Equipo de Laboratorio por un importe de ₡323,1 millones, Equipo de Computación por un monto de ₡93,8 millones y Equipo Didáctico por la suma de ₡40,8 millones.

**ACTIVOS FIJOS ADQUIRIDOS POR DONACIÓN
CLASIFICACIÓN POR CUENTA
PERIODO COMPRENDIDO DEL 01 DE ENERO AL 31 DE DICIEMBRE DE 2018
(Expresado en colones)**

NOMBRE DE LA CUENTA	MONTO	PORCENTAJE
Equipo de Laboratorio	323 164 415,84	54,62%
Equipo de Cómputo	93 839 919,57	15,86%
Equipo Didáctico	40 837 380,86	6,90%
Mobiliario	34 796 253,00	5,88%
Vehículos	22 094 697,16	3,73%
Maq. Agrícola e Industrial	12 083 453,03	2,04%
Software y Licencias	11 138 100,43	1,88%
Equipo de Oficina	10 788 121,95	1,82%
Equipo doméstico	10 601 078,05	1,79%
Lote de Sillas	9 011 297,98	1,52%
Equipo de Seguridad	8 591 546,17	1,45%
Equipo de Comunicación	8 064 175,78	1,36%
Equipo Musical	4 025 000,00	0,68%
Lote de Pupitres	2 049 098,97	0,35%
Obras de Arte	400 000,00	0,07%
Miscelaneos	221 375,00	0,04%
TOTAL	591 705 913,79	100,00 %

Al respecto, se detallan las donaciones sujetas de registro en el auxiliar de activos fijos clasificadas por país de procedencia, donde se destaca las nacionales con un 95,41% del total de las donaciones registradas, y por ente donante:

**ACTIVOS FIJOS ADQUIRIDOS POR DONACIÓN
RECIBIDOS POR PAÍS
PERIODO COMPRENDIDO DEL 01 DE ENERO AL 31 DE DICIEMBRE 2018
(Expresado en colones)**

PAÍS	MONTO	PORCENTAJE
Costa Rica	564 540 178,58	95,41 %
Japón	22 094 697,16	3,73 %
Austria	4 632 495,75	0,78 %
Panamá	438 542,30	0,07 %
TOTAL	591 705 913,79	100,00 %

**MONTO POR ENTE DONANTE DE BIENES MUEBLES E INMUEBLES RECIBIDOS EN DONACIÓN
PERIODO COMPRENDIDO DEL 01 DE ENERO AL 31 DE DICIEMBRE 2018
(Expresado en colones)**

Nombre del donante	Monto	Porcentaje
Fundación de la Universidad de Costa Rica	556 684 898,58	94,08 %
Gobiernos del Exterior	22 094 697,16	3,73 %
Organismos Internacionales	4 632 495,75	0,78 %
Fundaciones, Asociaciones, Comites y Afines del Exterior	4 025 000,00	0,68 %
Fundaciones, Asociaciones, Comites y Afines Nacionales	2 360 490,00	0,40 %
Empresas Privadas Nacionales	1 069 790,00	0,18 %
Empresas Privadas del Extranjero	438 542,30	0,07 %
Personas Físicas Nacionales	400 000,00	0,07 %
TOTAL	591 705 913,79	100,00 %

NOTA No. 10
INVERSIONES A LARGO PLAZO

Son aquellas inversiones que son susceptibles de convertirse en efectivo en un periodo superior a un año. Estas se registran al valor razonable al momento de adquisición y sus recursos se obtienen de fondos corrientes o del vínculo externo.

Al respecto, se manifiesta que a partir del mes de enero del año 2017, se reclasifican las inversiones reconociendo lo correspondiente a corto y largo plazo, así como la intención de la transacción. Además se efectúa el debido registro de los intereses sobre la base de devengado. Lo anterior, en apego a los establecido en las Normas Internacionales de Contabilidad del Sector Público, normas No.28, No.29 y No.30.

Seguidamente, se presenta un resumen clasificado por la intención de las inversiones, que al 31 de diciembre de 2018 se mantenían vigentes; de igual forma en el anexo N°.4, se presenta un detalle de los títulos valores propiedad de la Institución a esa fecha, clasificado por intermediario.

RESUMEN DE INVERSIONES
POR CLASIFICACIÓN
Al 31 DE DICIEMBRE DE 2018 Y 2017
(Expresado en colones)

CLASIFICACIÓN	(a)	2018	2017
Inversión mantenida al vencimiento		325 302 296,38	5 148 408 703,18
Inversión disponible para la venta	(b)	1 762 004 200,00	4 265 325 892,20
TOTAL		2 087 306 496,38	9 413 734 595,38

Notas:

(a) Las cuentas consideran recursos de fondos corrientes y vínculo externo, estas últimas relacionadas con fondos de becas a estudiantes, fondos restringidos o cursos especiales, que se encuentran registradas en cuentas separadas y sus intereses se registran en cuentas de ingreso específicas.

(b) Al 31 de diciembre de 2018, todas las inversiones disponibles para la venta son en colones.

Sobre el particular, se presenta un detalle del total de inversiones a largo plazo, considerando además el monto de las acciones con que se cuenta en la Cooperativa Dos Pinos.

INVERSIONES A LARGO PLAZO
Al 31 DE DICIEMBRE DE 2018 Y 2017
(Expresado en colones)

DESCRIPCIÓN	2018	2017
Inversión mantenida al vencimiento	325 302 296,38	5 148 408 703,18
Inversión disponible para la venta	1 762 004 200,00	4 265 325 892,20
Cooperativa de Productores de Leche Dos Pinos	136 134 810,00	131 227 110,00
TOTAL	2 223 441 306,38	9 544 961 705,38

NOTA No. 11
CUENTAS POR COBRAR A LARGO PLAZO

Estos rubros corresponden a pagos efectuados de más por parte de la Universidad de Costa Rica con el propósito de atender posibles situaciones económicas a presentarse en futuro, tales como las variaciones en la tasa de interés.

CUENTAS POR COBRAR A LARGO PLAZO
AL 31 DE DICIEMBRE DE 2018 Y 2017
(Expresado en colones)

DESCRIPCIÓN	2018	2017
Anticipo fideicomiso - Fac. Ciencias Sociales	292 696 023,23	207 418 453,56
Anticipo fideicomiso - Residencias Universitarias	150 724 027,80	116 416 169,10
Anticipo fideicomiso - UCAGRO	81 295 262,26	41 236 312,32
Anticipo fideicomiso - Parqueo Integral	13 892,48	18 937 653,60
Anticipo fideicomiso - Facultad Odontología	4 726,67	0,00
Anticipo fideicomiso - Facultad de Derecho	58 090 521,45	0,00
Anticipo fideicomiso - Aulas y Laboratorio	13 754 384,05	0,00
Anticipo fideicomiso - Facultad de Ingeniería	72 269 564,34	0,00
Anticipo fideicomiso - Plaza de la Autonomía	14 722 502,02	0,00
Anticipo fideicomiso - Esc. Ciencias Comp. e Informática	8 221 874,33	0,00
Anticipo fideicomiso intereses	283 825 528,33	283 825 528,33
TOTAL	975 618 306,96	667 834 116,91

NOTA No. 12
DEPÓSITOS EN GARANTÍA

DEPÓSITOS EN GARANTÍA
AL 31 DE DICIEMBRE DE 2018 Y 2017
(Expresado en colones)

DESCRIPCIÓN		2018	2017
Depósitos de Garantía de Arrendamiento	(a)	94 035 270,65	75 007 582,05
Depósitos de Garantía de Participación y Cumplimiento	(b)	26 139 768,30	46 905 519,70
Total Depósitos en Garantía		120 175 038,95	121 913 101,75

Nota:

(a) Corresponde a depósitos efectuados por la Institución, a fin de arrendar locales para suplir las necesidades de espacio temporal.

(b) Pagos efectuados para participar en procesos de contratación administrativa.

NOTA No. 13
OTRAS ACTIVOS A LARGO PLAZO

OTROS ACTIVOS A LARGO PLAZO
AL 31 DE DICIEMBRE DE 2018 Y 2017
(Expresado en colones)

DESCRIPCIÓN		2018	2017
Derechos Telefónicos Sede Central		13 043 640,00	13 043 640,00
Derechos Telefónicos Sedes Regionales		2 045 400,00	2 045 400,00
Total Otros Activos a Largo Plazo		15 089 040,00	15 089 040,00

NOTA No. 14
CUENTAS POR PAGAR A CORTO PLAZO

Se registran todos aquellos compromisos que debe cancelar la Institución en el corto plazo.

CUENTAS POR PAGAR A CORTO PLAZO
AL 31 DE DICIEMBRE DE 2018 Y 2017
(Expresado en colones)

DESCRIPCIÓN		2018	2017
Cheques anulados por pagar en Reserva		132 258 805,09	270 873 542,04
Depósitos por Pagar a otros		59 135 930,63	6 004 976,63
Depósitos cheques sueldos a cuentas corrientes		5 287,65	0,00
Cuentas por pagar por cobros de más		25 429,55	11 158,60
Depósitos en Garantía de Cumplimiento		217 758 381,04	197 772 570,85
Cuentas por Pagar Proveedores		10 308 289,40	57 516 842,97
Depósito Tarjeta Acceso UCR		0,00	71 704 156,25
Seguros por pagar al INS		8 114 314,74	45 315 726,74
Responsabilidad civil Odontología		1 577 500,00	4 110 368,00
Diferencias negativas cajeros		329 589,98	394 191,67
Prestaciones Legales		5 620 172,00	5 620 172,00
Cuentas por pagar por pagos efectuados de más		61 057,67	61 057,67
Depósitos en Garantía de Participación		3 934 032,00	12 916 479,08
Cuentas por pagar a Posgrados de Financiamiento comp.		1 284 736,82	2 276 318,00
Depósitos no identificados		152 665 864,78	214 082 156,90
Deudas por anticipos corrientes		1 403 732,54	690 983,65
TOTAL		594 483 123,89	889 350 701,05

NOTA No. 15
DOCUMENTOS POR PAGAR A CORTO PLAZO

Esta cuenta incluye de manera estimada la proporción corriente de la cuenta de documentos por pagar no corrientes, a fin de considerar el monto a cancelar por parte de la Universidad en el periodo comprendido de enero a diciembre del periodo correspondiente.

Al respecto, a partir de este año, el monto estimado de la porción circulante se reconocerá en la fecha de emisión de los Estados Financieros anuales, en cumplimiento a lo establecido en las Normas Internacionales de Contabilidad para el Sector Público.

DOCUMENTOS POR PAGAR A CORTO PLAZO
AI 31 DE DICIEMBRE DE 2018 Y 2017
(Expresado en colones)

DESCRIPCIÓN	2018	2017
Banco Nacional de Costa Rica	0,00	0,00
Fideicomiso UCR-BCR 2011:		
Edificio Facultad de Ciencias Sociales	208 636 117,85	0,00
Edificio de Ciencias Agroalimentarias (Biblioteca UCAGRO)	28 998 213,47	0,00
Edificio de Residencias Estudiantiles Universitarias	38 217 865,58	0,00
Edificio de Parqueo Integral Universitario	13 180 664,13	0,00
Facultad de Odontología	0,00	0,00
Facultad de Derecho	39 051 817,41	0,00
Edificio de Aulas y Laboratorio	69 489 650,25	0,00
Facultad de Ingeniería	265 679 662,79	0,00
Plaza de autonomía	69 822 987,99	0,00
Edificio Escuela de Ciencias de la Computación e Informática	33 236 789,40	0,00
TOTAL	766 313 768,87	0,00

NOTA No. 16
OTROS PASIVOS A CORTO PLAZO

OTROS PASIVOS A CORTO PLAZO
AI 31 DE DICIEMBRE DE 2018 Y 2017
(Expresado en colones)

DESCRIPCIÓN	2018	2017
Deducciones Retenidas por Pagar	6 358 416 951,14	6 007 598 205,88
Gastos Acumulados	5 944 897 011,12	5 592 528 447,31
Pasivos Diferidos	1 698 559 707,45	1 899 800 643,54
TOTAL	14 001 873 669,71	13 499 927 296,73

Sobre el particular, se detallan todas aquellas deducciones que se rebajan al funcionario, mediante planillas y que deben ser canceladas por la Institución en el corto plazo.

DEDUCCIONES RETENIDAS POR PAGAR
AI 31 DE DICIEMBRE DE 2018 Y 2017
(Expresado en colones)

DESCRIPCIÓN	2018	2017
Retención pago de Impuesto	925 755 263,09	929 454 483,64
Instituto Nacional de Seguros	43 197 977,66	45 241 321,93
Sociedad de Seguros de Vida Magisterio Nacional	230 324 470,00	225 942 037,85
Banco Popular y de Desarrollo Comunal	301 256 587,63	302 143 417,14
Caja Costarricense de Seguro Social	768 746 389,93	661 017 598,10
Junta Administrativa Fondo de Ahorro y Préstamo	2 998 995 017,11	2 822 626 539,21
Sindicatos y Asociaciones	15 905 946,44	15 879 877,44
Colegios Profesionales	14 483 197,00	14 465 104,10
Cooperativas de Ahorros - Crédito y Consumo	371 211 102,00	356 470 448,45
Retención por Pagar - Banco de Costa Rica	67 666 841,08	56 147 785,38
Otras Retenciones por Pagar	12 125 595,70	9 823 804,70
Fondo de Pensiones y Jubilaciones Magisterio Nacional	608 548 563,50	568 385 787,94
Retenciones por pagar BAC San José	200 000,00	0,00
TOTAL	6 358 416 951,14	6 007 598 205,88

Además, se enlistan aquellas deducciones de planillas que debe cancelar la Institución en el corto plazo.

GASTOS ACUMULADOS POR PAGAR
AI 31 DE DICIEMBRE DE 2018 Y 2017
(Expresado en colones)

DESCRIPCIÓN	2018	2017
Salario Escolar Vínculo Externo (a)	480 744 228,73	445 311 860,33
Cuotas Patronales Caja Costarricense (SEM)	1 131 017 238,84	1 078 035 271,29
Cuotas Patronales Banco Popular	61 237 918,71	58 378 076,23
Junta de Ahorro y Préstamo	309 069 146,44	293 406 373,23
Junta de Pensiones y Jubilaciones del Magisterio	361 692 156,46	321 546 559,29
Cuota Patronal CCSS - IVM	335 556 099,50	409 742 799,67
L.P.T. CCSS-REG.OBLIG.	183 727 828,71	175 147 975,94
Derechos Laborales Fondos Restringidos	1 671 278 364,66	1 506 285 575,73
Derechos Laborales Empresas Auxiliares	343 218 867,31	310 812 274,95
Derechos Laborales Cursos Autofinanciados	699 899 495,93	643 565 978,63
LPT CCSS-FDO CAP LAB.	367 455 665,83	350 295 702,02
TOTAL	5 944 897 011,12	5 592 528 447,31

Nota:

(a) Esta cuenta fue creada para mostrar el gasto acumulado correspondiente al salario escolar de los proyectos del Vínculo Externo durante el periodo.

Finalmente, se mencionan las obligaciones que tiene la Universidad por ingresos reconocidos en forma anticipada para prestar un servicio o realizar una venta en el futuro.

PASIVOS DIFERIDOS
AI 31 DE DICIEMBRE DE 2018 Y 2017
Expresado en colones

DESCRIPCIÓN	2018	2017
Ingreso recibido por adelantado	14 274,45	182 800,54
Matrícula al cobro (a)	1 694 645 433,00	1 895 017 843,00
Reintegro al cobro (b)	3 900 000,00	4 600 000,00
TOTAL	1 698 559 707,45	1 899 800 643,54

Notas:

(a) Se incorpora a los Estados Financieros el saldo de las cuentas por cobrar de matrícula desde el 31/12/2014, atendiendo disposición de la Contraloría General de la República mediante Nota DFOE-SOC-0684 e Informe DFOE-SOC-IF-11-2014 indicados en Oficio R-6255-2014. Ver Nota N° 6

(b) Corresponde al arreglo de pago con el señor Rolando Arroyave Vergara y la Federación de Estudiantes de la Universidad de Costa Rica, según y como consta en oficio FEUCR-975-2017.

NOTA No. 17
DOCUMENTOS POR PAGAR A LARGO PLAZO

DOCUMENTOS POR PAGAR A LARGO PLAZO
AI 31 DE DICIEMBRE DE 2018 Y 2017
(Expresado en colones)

En relación con la porción no corriente de la cuenta de documentos por pagar, se observa a continuación un aumento en la cuenta debido a la entrega de nuevos Edificios (Facultad de Odontología, Facultad de Derecho, Aulas y Laboratorio, Escuela de la Ciencias de la Computación e Informática, Facultad de Ingeniería y Plaza de la Autonomía) y al compromiso de la Institución en la cancelación de la deuda.

DESCRIPCIÓN	2018	2017
Banco Nacional de Costa Rica	(a) 0,00	134 191 213,97
Fideicomiso UCR-BCR 2011:		
Edificio Facultad de Ciencias Sociales	(b) 16 550 812 651,97	16 940 387 792,18
Edificio de Ciencias Agroalimentarias (Biblioteca UCAGRO)	(c) 1 652 966 142,06	1 732 758 814,50
Edificio de Residencias Estudiantiles Universitarias	(d) 2 178 507 924,59	2 275 516 347,00
Edificio de Parqueo Integral Universitario	(e) 0,00	3 502 824 328,71
Facultad de Odontología	(f) 0,00	0,00
Facultad de Derecho	(g) 2 226 045 135,17	0,00
Edificio de Aulas y Laboratorio	(h) 4 000 654 088,41	0,00
Facultad de Ingeniería	(i) 20 678 152 237,16	0,00
Plaza de autonomía	(j) 3 940 636 199,64	0,00
Edificio Escuela de Ciencias de la Computación e Informática	(k) 2 466 033 393,63	0,00
TOTAL	53 693 807 772,63	24 585 678 496,36

Notas:

(a) Préstamo no corriente con fecha de constitución 13 de diciembre de 2006 y fecha de vencimiento 13 de diciembre de 2018 (plazo 12 años). El monto principal fue de ₡1.100.000.000,00, tasa de interés aplicada: tasa básica pasiva más 1%. La garantía representada por partida presupuestaria asignada por la Contraloría General de la República y por Contrato Mercantil. Préstamo otorgado para cancelar deuda con el BPDC, con referencia a financiamiento para la construcción del edificio de la Escuela de Ingeniería Eléctrica.

(b) Deuda por pagar no corriente según Fideicomiso con referencia a financiamiento por la construcción del edificio de la Facultad de Ciencias Sociales. El monto principal fue de ₡17.365.466.090,15 (plazo 26 años), tasa de interés aplicada a la fecha: 10,00 %.

(c) Deuda por pagar no corriente según Fideicomiso con referencia a financiamiento por la construcción del edificio de Ciencias Agroalimentarias (Biblioteca UCAGRO). El monto principal fue de ₡1.840.361.007,31 (plazo 23,50 años), tasa de interés aplicada a la fecha: 10,00 %.

(d) Deuda por pagar no corriente según Fideicomiso con referencia a financiamiento por la construcción de Residencias Estudiantiles Universitarias. El monto principal fue de ₡2.425.482.855,65 (plazo 23,50 años), tasa de interés aplicada a la fecha 10,00 %.

(e) Deuda por pagar no corriente según Fideicomiso con referencia a financiamiento por la construcción del edificio de Parqueo Integral Universitario. El monto principal fue de ₡3.522.937.024,61, tasa de interés aplicada a la fecha: 10,00%.

(f) Deuda por pagar no corriente según Fideicomiso con referencia a financiamiento por la construcción del edificio Facultad de Odontología . El monto principal fue de ₡7.509.122.265,62 cancelado con recursos propios durante el año 2018.

(g) Deuda por pagar no corriente según Fideicomiso con referencia a financiamiento por la construcción del edificio Facultad de Derecho. El monto principal fue de ₡8.336.653.082,50 (plazo 20,42 años), tasa de interés aplicada a la fecha: 10,00%.

(h) Deuda por pagar no corriente según Fideicomiso con referencia a financiamiento por la construcción del edificio de Aulas y Laboratorio . El monto principal fue de ₡4.503.568.132,84 (plazo 20,17 años), tasa de interés aplicada a la fecha: 10,00%.

(i) Deuda por pagar no corriente según Fideicomiso con referencia a financiamiento por la construcción del edificio Facultad de Ingeniería. El monto principal fue de ₡22.022.642.601,62 (plazo 22,75 años), tasa de interés aplicada a la fecha: 10,00%.

(j) Deuda por pagar no corriente según Fideicomiso con referencia a financiamiento por la construcción de la Plaza de Autonomía . El monto principal fue de ₡4.460.043.242,56 (plazo 19,92 años), tasa de interés aplicada a la fecha: 10,00%.

(k) Deuda por pagar no corriente según Fideicomiso con referencia a financiamiento por la construcción del edificio de la Escuela de Ciencias de la Computación e Informática . El monto principal fue de ₡2.513.691.328,00 (plazo 22,25 años), tasa de interés aplicada a la fecha: 10,00%.

NOTA No. 18
APORTES DE CAPITAL

Considera el registro del monto de excedentes originados por el Certificado de Aportación de la Cooperativa Dos Pinos.

APORTES DE CAPITAL
AI 31 DE DICIEMBRE DE 2018 Y 2017
(Expresado en colones)

DESCRIPCIÓN	2018	2017
Aportes de capital	124 808 410,00	119 900 710,00
TOTAL	124 808 410,00	119 900 710,00

NOTA No. 19
CAPITAL DE CIRCULACIÓN DOCUMENTOS POR COBRAR

CAPITAL DE CIRCULACIÓN DOCUMENTOS POR COBRAR
AI 31 DE DICIEMBRE DE 2018 Y 2017
(Expresado en colones)

DESCRIPCIÓN	2018	2017
Capital de Circulación de Documentos por Cobrar	1 128 981 486,12	869 844 267,42
(-) Superávit Fondo de Préstamo	-179 358 088,18	-243 837 365,01
TOTAL (a)	949 623 397,94	626 006 902,41

Nota:

(a) El incremento en esta partida se debe principalmente a préstamos por concepto de reintegro del 20% de beca e incumplimientos de contrato

NOTA No. 20
CAPITAL INMOVILIZADO

Representa el valor neto de los activos fijos capitalizables que mediante donación, compra o confección posee la institución y que son utilizados por las Unidades Custodias.

CAPITAL INMOVILIZADO
AI 31 DE DICIEMBRE DE 2018 Y 2017
(Expresado en colones)

DESCRIPCIÓN	2018	2017
Capital Inmovilizado	135 279 882 710,30	100 749 342 140,61
TOTAL	135 279 882 710,30	100 749 342 140,61

NOTA No. 21
CAPITAL LIBROS

CAPITAL LIBROS
AI 31 DE DICIEMBRE DE 2018 Y 2017
(Expresado en colones)

DESCRIPCIÓN	2018	2017
Capital Libros	335 847 530,46	342 969 554,65
TOTAL	335 847 530,46	342 969 554,65

NOTA No. 22
OTRAS RESERVAS

El monto de otras reservas se compone de recursos que dispone la Administración para hacer cumplir distintos compromisos legales con una asignación específica, en un corto o mediano plazo, conforme a la normativa Institucional.

OTRAS RESERVAS
SEGÚN NORMATIVA INSTITUCIONAL
AI 31 DE DICIEMBRE DE 2018 Y 2017
(Expresado en colones)

DESCRIPCIÓN	2018	2017
Otras reservas	71 717 339 532,69	76 358 996 160,89
TOTAL	71 717 339 532,69	76 358 996 160,89

NOTA No. 23
ESTIMACIONES

ESTIMACIONES
AL 31 DE DICIEMBRE DE 2018 Y 2017
(Expresado en colones)

DESCRIPCIÓN	2018	2017
Valuación Estimación Incobrables Documentos por Cobrar	(295 557 319,01)	(60 462 445,02)
Valuación Estimación Incobrables Cuentas por Cobrar (a)	(3 269 562 912,05)	(1 676 489 072,60)
Valuación Estimación por Obsolescencia de Inventario	(13 533 000,00)	(12 199 000,00)
TOTAL	(3 578 653 231,06)	(1 749 150 517,62)

Nota:

(a) El aumento en la cuenta se debe a la estimación contable creada con la finalidad de preveer un resultado desfavorable para la Institución, referente al caso denominado "Desequilibrio financiero del Contrato DCSS-001-2003, durante la vigencia del Programa de Atención Integral en Salud (PAIS)".

En años anteriores se previó una reserva presupuestaria para tales efectos, sin embargo, dada a la disminución del presupuesto (FEES) 2019 se tomaron algunas medidas a fin de cubrir las compromisos prioritarios de la Universidad.

NOTA No. 24
SUPERÁVIT / DÉFICIT DEL PERIODO

El saldo de la cuenta incluye la diferencia de ingresos sobre gastos presupuestarios y contables. Lo anterior conforme a la normativa institucional y a la directriz emitida por la Contraloría General de la República (GCR) en relación con el superávit libre.

SUPERÁVIT / DÉFICIT DEL PERIODO
SEGÚN NORMATIVA INSTITUCIONAL Y DIRECTRIZ EMITIDA POR LA CGR
AI 31 DE DICIEMBRE DE 2018 Y 2017
(Expresado en colones)

DESCRIPCIÓN	2018	2017
Superávit / Déficit del periodo	7 795 588 550,18	14 258 049 569,96
TOTAL	7 795 588 550,18	14 258 049 569,96

NOTA No. 25
RESULTADOS ACUMULADOS DE EJERCICIOS ANTERIORES

Esta cuenta comprende a lo ganado por la Universidad como resultado de las operaciones efectuadas en los ejercicios anteriores al vigente.

RESULTADOS ACUMULADOS DE EJERCICIOS ANTERIORES
AI 31 DE DICIEMBRE DE 2018 Y 2017
(Expresado en colones)

DESCRIPCIÓN	2018	2017
Resultados Acumulados de Ejercicios Anteriores	500 983 410,25	0,00
TOTAL	500 983 410,25	0,00

NOTA No. 26
CUENTAS DE ORDEN

Estas cuentas son de control. Los saldos deudores están clasificados en la cuenta 70, y la contrapartida con los saldos acreedores en la cuenta 71.

CUENTAS DE ORDEN
Al 31 DE DICIEMBRE DE 2018 Y 2017
(Expresado en colones)

DESCRIPCIÓN		2018	2017
Activos pendientes de registros	(a)	1 177 467 201,90	969 549 088,60
Garantías de Licitación	(b)	2 669 986 502,08	2 443 509 368,36
Pagos anticipados locales		2 743 200,00	2 438 400,00
Servicios Tratamientos Odontológicos años anteriores		7 946 204,80	7 763 510,05
Arrendamiento locales Inst. máquinas Fotocopiado		18 773 041,85	13 133 130,25
Arrendamiento locales servicios de soda		73 493 655,95	58 932 430,57
TOTAL		3 950 409 806,58	3 495 325 927,83

Nota:

(a) Esta partida considera la compra de activos, mediante el mecanismo de pago anticipado al exterior, donde la Oficina de Suministros comunica el recibido conforme del bien, pero que no se reporta su identificación para el registro auxiliar - contable, razón por la cual de manera transitoria se reconoce en una cuenta de orden y una vez que ingresa el documento de plaqueo se registran las cuentas de activo respectivas.

(b) En esta cuenta se controlan las garantías de participación y cumplimientos recibidas en documento (certificados a plazo).

NOTA No. 27
CONTIGENCIAS

Esta nota considera lo siguiente:

Activos contingentes: es el posible flujo de entrada de beneficios económicos o un potencial de servicio, pero que aún no se tiene total seguridad

Pasivos Contingentes: es cuando existe una obligación posible, o una obligación presente, que pueda o no exigir una salida de recursos. Por esa razón, sus resultados se exponen en el apartado de notas, a menos que su ocurrencia sea remota.

Para ambas cuentas, la Sección de Contabilidad de la Oficina de Administración Financiera coordina con la Oficina Jurídica (OJ) la emisión del informe referente a las condiciones actuales de los litigios de la Institución a la fecha de corte de los Estados Financieros y con alcance a la fecha de su preparación, para efectos de su revelación, la cual será objeto de evaluación de forma continua, a fin de asegurar que su comportamiento se refleje adecuadamente.

Es así como, mediante oficio OJ-74-2019, de fecha 24 de enero de 2019, la OJ brinda un informe sobre el estado actual de los procesos judiciales que se atienden en esa asesoría, al 31 de diciembre de 2018.

Al respecto, se observa la existencia de 88 procesos laborales activos, 19 procesos penales, 16 recursos de amparo y 66 procesos de conocimiento y medidas cautelares, para un total de 189 litigios, de los cuales 13 corresponden a activos contingentes (todos inestimados) y 176 pasivos contingentes (142 inestimados y 34 estimados).

Sin embargo, pese a que se brindan algunos montos estimados sobre los casos, la OJ indica en su nota que no puede aventurarse a prever el resultado final, ni a cuantificar los posibles efectos económicos que se deriven de cada proceso.

A continuación se adjunta detalle de la cartera judicial activa:

CARTERA JUDICIAL ACTIVA

UNIVERSIDAD DE COSTA RICA RESUMEN DE CONTINGENCIAS AL 30 DE JUNIO DE 2018

TIPO DE CONTINGENCIA	MONTO ESTIMADO
Total activos contingentes:	0,00
Total pasivos contingentes:	1 143 256 573,32
Total de contingencias	1 143 256 573,32

TIPO DE LITIGIO	CANTIDAD
Laboral	88
Penal	19
Amparo	16
Conocimiento y medida cautelar	66
Actividad no contenciosa ¹	0
Total de litigios	189

Nota:

¹ Proceso en que se ventilan asuntos en que no existen conflictos de intereses o litigios, por lo que en este resumen se brinda detalle general, pero no se considera en el seguimiento de los litigios en ejecución

TIPO DE CONTINGENCIAS INESTIMABLE	CANTIDAD
Total activos contingentes inestimables	13
Total pasivos contingentes inestimables	142
Total de contingencias inestimables	155

TIPO DE CONTINGENCIAS ESTIMABLE	CANTIDAD
Total activos contingentes estimables	0
Total pasivos contingentes estimables	34
Total de contingencias estimables	34

LITIGIOS EN EJECUCIÓN	CANTIDAD
Total casos de activos contingentes	13
Total casos de pasivos contingentes	176
Total de litigios en ejecución	189

Por otra parte y en relación con el pasivo contingente, referente al aval brindado por la Institución a Fundación UCR, producto de la operación de crédito con el Banco Nacional de Costa Rica en la compra del Edificio de Policromía, la cláusula décima segunda: de la autorización Institucional, del Convenio específico entre la Universidad de Costa Rica y la Fundación para la Investigación, señala que:

“La Universidad de Costa Rica otorga la autorización institucional para que los programas citados continúen con la cancelación de los montos indicados en la cláusula décima primera, quedando claro que en caso de problema financieros, técnicos o institucionales que impidan cumplir dicha obligación, la Universidad asumirá el compromiso financiero que Fundación UCR mantiene con la entidad bancaria”

NOTA No. 28
CONFORMACIÓN DEL ESTADO DE RESULTADOS

El Estado de Resultados que se detalla en el apartado 1.1 de este documento, muestra ordenada y detalladamente la forma de cómo se obtuvo el resultado del ejercicio durante un periodo determinado. Para complementar los datos que ahí se presentan, se acompañan los siguientes cuadros, los cuales facilitan establecer su conformación a nivel del sistema de información financiera Institucional, partiendo de la siguiente fórmula:

Base de devengado = Devengado (presupuesto) + Ganado y no ejecutado (contabilidad)

Cuadro 1 - Presupuesto: ingresos y egresos presupuestarios (reconoce los ingresos cuando el dinero entra y los egresos cuando se pagan)

Cuadro 2 - Contabilidad: sus transacciones y otros hechos son reconocidos cuando ocurren, y no cuando se efectúa su cobro o pago en efectivo o su equivalente, teniendo como referencia la base de devengado.

CUADRO No. 1
DETALLE DE INGRESOS Y EGRESOS PRESUPUESTARIOS
POR LOS PERIODOS TERMINADOS AL 31 DE DICIEMBRE DE 2018 y 2017
(Expresado en colones)

	<u>2018</u>		<u>2017</u>
INGRESOS PRESUPUESTARIOS		Peso relativo	
Impuestos sobre Bienes y Servicios	385 529 892,37	0,10 %	412 193 472,09
Otros Ingresos Tributarios	144 781 119,51	0,04 %	110 519 335,86
Indemnizaciones	-	0,00 %	1 330 000,00
Venta de Bienes y Servicios	5 734 075 649,86	1,42 %	5 563 339 582,03
Derechos Administrativos	8 006 186 466,75	1,98 %	7 424 552 736,80
Ingresos de la Propiedad	7 953 813 167,70	1,97 %	6 219 468 747,44
Multas y Remates	414 527 531,50	0,10 %	401 916 355,00
Otros Ingresos No Tributarios	546 325 210,88	0,14 %	716 744 243,60
Transferencias Ctes del Gobierno Central	283 842 123 173,12	70,15 %	278 118 402 942,62
Inst. Descentralizadas No Empresariales	187 147 622,72	0,05 %	199 936 664,12
Transferencias Ctes. Sector Externo	99 342 769,83	0,02 %	44 811 980,46
Transferencias Ctes. Sector Privado	1 756 900 547,91	0,43 %	2 152 969 184,78
Ingresos de Capital	5 902 917 874,71	1,46 %	244 873 305,75
Ingresos de Financiamiento	82 040 451 131,10	20,27 %	73 964 384 389,00
Ingresos de Financiamiento (Fr Leyes-Conven)	7 629 925 897,44	1,89 %	0,00
TOTAL INGRESOS PRESUPUESTARIOS	<u>404 644 048 055,40</u>	100,00 %	<u>375 575 442 939,55</u>
EGRESOS			
Remuneraciones	204 306 333 394,90	62,79 %	193 391 400 419,88
Servicios	21 588 796 255,30	6,64 %	18 695 833 411,51
Materiales y Suministros	6 166 112 747,42	1,90 %	5 469 843 457,33
Intereses y Comisiones	5 602 504 445,04	1,72 %	2 565 285 406,34
Activos Financieros	3 019 176,35	0,00 %	10 949 768,10
Bienes Duraderos	31 372 237 775,81	9,64 %	25 436 862 781,89
Transferencias Corrientes	39 373 093 167,36	12,10 %	37 559 515 022,79
Amortización	16 950 928 094,39	5,21 %	2 905 510 011,74
TOTAL EGRESOS	<u>325 363 025 056,57</u>	100,00 %	<u>286 035 200 279,58</u>
DIFERENCIA INGRESOS SOBRE GASTOS	<u>79 281 022 998,83</u>		<u>89 540 242 659,97</u>
PRESUPUESTARIOS AL 31 DE DICIEMBRE			

(Continúa...)

CUADRO No.2
DETALLE DE INGRESOS Y GASTOS CONTABLES
POR LOS PERIODOS TERMINADOS AL 31 DE DICIEMBRE DE 2018 y 2017
(Expresado en colones)

	<u>2018</u>	<u>Peso relativo</u>	<u>2017</u>
INGRESOS CONTABLES			
Otros Ingresos Tributarios	71 578 129,81	29,26 %	605 488 513,07
Ingresos de la Propiedad	173 050 346,04	70,74 %	526 107 764,62
TOTAL INGRESOS CONTABLES	<u>244 628 475,85</u>	100,00 %	<u>1 131 596 277,69</u>
GASTOS CONTABLES			
Gastos de Funcionamiento	59 947,72	0,47 %	0,00
Otros gastos	12 663 444,09	99,53 %	54 793 206,81
TOTAL GASTOS CONTABLES	<u>12 723 391,81</u>	100,00 %	<u>54 793 206,81</u>
DIFERENCIA INGRESOS SOBRE GASTOS CONTABLES AL 31 DE DICIEMBRE	<u>231 905 084,04</u>		<u>1 076 803 070,88</u>
TOTAL ESTADO DE RESULTADOS	<u>79 512 928 082,87</u>		<u>90 617 045 730,85</u>

(Finaliza)

III. ANEXOS

ANEXO 1

UNIVERSIDAD DE COSTA RICA
ESTADO DE SITUACIÓN FINANCIERA COMPARATIVO
AL 31 DE DICIEMBRE 2018 Y 2017
(Expresado en colones)

	2018	2017	AUMENTO	DISMINUCIÓN	%
ACTIVO					
ACTIVO CORRIENTE					
Efectivo	1 428 231 643,69	1 337 189 712,21	91 041 931,48	0,00	6,81%
Efectivo en Bancos	26 310 238 578,80	2 787 860 063,75	23 522 378 515,05	0,00	843,74%
Inversiones a Corto Plazo	54 669 566 264,38	82 014 456 578,59	0,00	27 344 890 314,21	-33,34%
Cuentas por Cobrar a Corto Plazo	6 986 150 140,18	7 000 427 184,40	0,00	14 277 044,22	-0,20%
Est. Inc. de Cuentas por Cobrar	(3 269 562 912,05)	(1 676 489 072,60)	1 593 073 839,45	0,00	95,02%
Cuentas por Cobrar a Corto Plazo (Neto)	3 716 587 228,13	5 323 938 111,80	0,00	1 607 350 883,67	-30,19%
Documentos por Cobrar a Corto Plazo	949 623 397,94	626 006 902,41	323 616 495,53	0,00	51,70%
Est. Inc. de Doctos. por Cobrar	(295 557 319,01)	(60 462 445,02)	235 094 873,99	0,00	388,83%
Doctos. por Cobrar a Corto Plazo (Neto)	654 066 078,93	565 544 457,39	88 521 621,54	0,00	15,65%
Anticipo al Sector Externo	1 840 211 922,75	1 684 961 990,08	155 249 932,67	0,00	9,21%
Inventarios	613 823 362,78	711 775 643,14	0,00	97 952 280,36	-13,76%
Est. por Obsolescencia en Inventarios	(13 533 000,00)	(12 199 000,00)	1 334 000,00	0,00	10,94%
Inventarios (Neto)	600 290 362,78	699 576 643,14	0,00	99 286 280,36	-14,19%
Anticipo al Sector Interno	568 465 162,31	276 974 414,05	291 490 748,26	0,00	105,24%
TOTAL DEL ACTIVO CORRIENTE	89 787 657 241,77	94 690 501 971,01			
ACTIVO NO CORRIENTE					
Mob., Equipos, Maquinarias y Vehículos	126 742 287 658,37	111 308 038 820,28	15 434 248 838,09	0,00	13,87%
Dep. Acum. Mob.Equi.MaQ.Vehíc.	(67 515 868 428,09)	(59 503 554 777,64)	8 012 313 650,45	0,00	13,47%
Mob., Equipos, Maq. y Vehículos (Neto)	59 226 419 230,28	51 804 484 042,64	7 421 935 187,64	0,00	14,33%
Instalaciones	3 520 611 826,33	3 304 964 233,88	215 647 592,45	0,00	6,52%
Dep. Acum. Instalaciones	(2 383 602 541,13)	(2 261 200 010,79)	122 402 530,34	0,00	5,41%
Instalaciones (Neta)	1 137 009 285,20	1 043 764 223,09	93 245 062,11	0,00	8,93%
Edificios	108 426 405 130,50	58 174 256 359,45	50 252 148 771,05	0,00	86,38%
Dep. Acum. Edificios	(9 748 303 111,45)	(8 139 516 917,61)	1 608 786 193,84	0,00	19,77%
Edificios (Neto)	98 678 102 019,05	50 034 739 441,84	48 643 362 577,21	0,00	97,22%
Obras en Proceso	20 754 449 680,15	12 963 552 157,80	7 790 897 522,35	0,00	60,10%
Terrenos	9 038 925 046,49	8 661 194 369,76	377 730 676,73	0,00	4,36%
Programas de Cómputo	3 096 414 424,65	2 829 263 925,06	267 150 499,59	0,00	9,44%
Amort. de Programas de Cómputo	(2 871 401 974,02)	(2 696 227 080,20)	175 174 893,82	0,00	6,50%
Programas de Cómputo (Neto)	225 012 450,63	133 036 844,86	91 975 605,77	0,00	69,14%
Cuentas por Cobrar a Largo Plazo	975 618 306,96	667 834 116,91	307 784 190,05	0,00	46,09%
Inversiones a Largo Plazo	2 087 306 496,38	9 413 734 595,38	0,00	7 326 428 099,00	-77,83%
Derechos Telefónicos	15 089 040,00	15 089 040,00	0,00	0,00	0,00%
Depósitos en Garantía	94 035 270,65	75 007 582,05	19 027 688,60	0,00	25,37%
Otras Inversiones	136 134 810,00	131 227 110,00	4 907 700,00	0,00	3,74%
Garantías Participación y Cumplimiento	26 139 768,30	46 905 519,70	0,00	20 765 751,40	-44,27%
TOTAL DEL ACTIVO NO CORRIENTE	192 394 241 404,09	134 990 569 044,03			
TOTAL DEL ACTIVO	282 181 898 645,86	229 681 071 015,04			

UNIVERSIDAD DE COSTA RICA
ESTADO DE SITUACIÓN FINANCIERA COMPARATIVO
AL 31 DE DICIEMBRE 2018 Y 2017
(Expresado en colones)

	2018	2017	AUMENTO	DISMINUCIÓN	%
PASIVO					
PASIVO CORRIENTE					
Cuentas por Pagar a Corto Plazo	594 483 123,89	889 350 701,05	0,00	294 867 577,16	-33,16%
Deducciones Retenidas por Pagar	6 358 416 951,14	6 007 598 205,88	350 818 745,26	0,00	5,84%
Gastos Acumulados	5 944 897 011,12	5 592 528 447,31	352 368 563,81	0,00	6,30%
Pasivos Diferidos	1 698 559 707,45	1 899 800 643,54	0,00	201 240 936,09	-10,59%
Documentos por Pagar a Corto Plazo	766 313 768,87	0,00	766 313 768,87	0,00	100,00%
TOTAL DEL PASIVO CORRIENTE	15 362 670 562,47	14 389 277 997,78			
PASIVO NO CORRIENTE					
Documentos por pagar a Largo Plazo	53 693 807 772,63	24 585 678 496,36	29 108 129 276,27	0,00	118,39%
TOTAL DEL PASIVO NO CORRIENTE	53 693 807 772,63	24 585 678 496,36			
TOTAL DEL PASIVO	69 056 478 335,10	38 974 956 494,14			
PATRIMONIO					
RESULTADO DEL PERIODO					
Superávit/ Déficit del periodo	7 795 588 550,18	14 258 049 569,96	0,00	6 462 461 019,78	-45,33%
Otras Reservas	71 717 339 532,69	76 358 996 160,89	0,00	4 641 656 628,20	-6,08%
TOTAL RESULTADO DEL PERIODO	79 512 928 082,87	90 617 045 730,85	0,00	11 104 117 647,98	-12,25%
Val. Est. Incobrables Préstamos	(295 557 319,01)	(60 462 445,02)	235 094 873,99	0,00	388,83%
Val. Est. Incobrables Ctas. por Cobrar	(3 269 562 912,05)	(1 676 489 072,60)	1 593 073 839,45	0,00	95,02%
Val. Est. Obsolescencia Inventarios	(13 533 000,00)	(12 199 000,00)	1 334 000,00	0,00	10,94%
Valuación Estimada (Sub - total)	(3 578 653 231,06)	(1 749 150 517,62)	0,00	1 829 502 713,44	104,59%
Capital Inmovilizado	135 279 882 710,30	100 749 342 140,61	34 530 540 569,69	0,00	34,27%
Capital Libros	335 847 530,46	342 969 554,65	0,00	7 122 024,19	-2,08%
Aportes de Capital	124 808 410,00	119 900 710,00	4 907 700,00	0,00	4,09%
Capital de Circulación Doctos. al Cobro	949 623 397,94	626 006 902,41	323 616 495,53	0,00	51,70%
Resultados Acum. Ejercicios Anteriores	500 983 410,25	0,00	500 983 410,25	0,00	100,00%
TOTAL DEL PATRIMONIO	213 125 420 310,76	190 706 114 520,90			
TOTAL DEL PASIVO Y PATRIMONIO	282 181 898 645,86	229 681 071 015,04			
CUENTA DE ORDEN ACREEDORA	3 950 409 806,58	3 495 325 927,83	455 083 878,75	0,00	13,02%

ANEXO 2

UNIVERSIDAD DE COSTA RICA
VICERRECTORÍA DE ADMINISTRACIÓN
OFICINA DE ADMINISTRACIÓN FINANCIERA

**CÉDULA DE ANTIGÜEDAD DE SALDOS DE
CUENTAS POR COBRAR Y OTROS DEUDORES
AL 31 DE DICIEMBRE DE 2018
(Expresado en colones)**

Cuenta	Nombre de la Cuenta	Saldo al 31-12-2018	0 a 3 meses	3 a 6 meses	6 meses a 1 año	1 año en adelante
013-008	Salarios girados en exceso	60 860 406,37	5 278 859,03	4 308 568,70	23 047 370,75	28 225 607,89
013-010	Cuentas por cobrar Bancos y otros	3 668 310,00	3 668 310,00	0,00	0,00	0,00
013-022	Pólizas por cobrar	501 143,00	0,00	0,00	0,00	501 143,00
013-023	Interes acumulado por cobrar	275 873 719,49	275 873 719,49	0,00	0,00	0,00
013-029	Cuentas por cobrar a proveedores	6 100 165,15	1 960 000,00	3 900 000,00	0,00	240 165,15
013-033	Arreglo pago matrícula estudiantes sin pagaré	3 499 634,41	1 618 069,00	362 186,00	1 156 245,41	363 134,00
013-036	Financiamiento Transitorio Vínculo Externo	(a) 4 013 034 831,41	0,00	0,00	133 815 897,17	3 879 218 934,24
013-040	Cuentas por cobrar estudiantiles	14 071 150,00	5 467 020,00	4 365 590,00	183 770,00	4 054 770,00
013-042	Arreglo pago matrícula estudiantes	331 110,00	331 110,00	0,00	0,00	0,00
013-043	Salarios girados en exceso funcionarios inactivos	11 137 544,30	7 719 675,20	1 299 330,00	227 220,30	1 891 318,80
013-047	Cuentas por cobrar varios cobro judicial	33 668 529,96	0,00	0,00	0,00	33 668 529,96
013-048	Recuperación de cuotas obrero patronales	12 426 949,63	2 462 336,99	1 676 374,30	5 445 083,80	2 843 154,54
013-050	Notas de débito por cheques devueltos	580 500,00	580 500,00	0,00	0,00	0,00
013-051	Venta bienes y servicios Unidad Coordinación Editorial	984 010,00	726 860,00	52 150,00	0,00	205 000,00
013-052	Venta de Bienes Semanario Universidad	3 499 094,00	2 740 800,00	26 100,00	17 400,00	714 794,00
013-054	Venta de Servicios Semanario Universidad	2 326 798,59	1 579 423,59	0,00	600 000,00	147 375,00
013-055	Venta de Servicios Radioemisoras UCR	2 400 000,00	2 400 000,00	0,00	0,00	0,00
013-056	Venta de Servicios Canal 15	7 340 000,00	2 720 000,00	0,00	0,00	4 620 000,00
013-058	Cuentas por cobrar varias	68 369 937,67	43 295 955,44	8 189 783,59	16 881 092,79	3 105,85
013-061	Becas horas asistente y estudiante	1 705 075,00	233 210,00	148 490,00	0,00	1 323 375,00
013-062	Venta bienes y servicios Fondos Restringidos	2 310 074,66	1 181 020,00	0,00	0,00	1 129 054,66
013-063	Venta bienes y servicios Empresas Auxiliares	757 895 310,72	491 651 130,89	50 391 066,79	193 712 102,00	22 141 011,04
013-064	Venta bienes y servicios Cursos Especiales	4 215 000,00	4 215 000,00	0,00	0,00	0,00
013-067	Arreglo pago matrícula estudiantes beneficios complement.	1 427 759,00	881 474,00	99 280,00	124 715,00	322 290,00
013-068	Arreglo pago girados de mas a estudiantes sin pagaré	155 915,00	95 715,00	0,00	60 200,00	0,00
013-069	Arreglo pago matrícula estudiantes finac compl sin pagaré	1 488 873,82	0,00	0,00	855 020,32	633 853,50
013-074-001	Matrícula al cobro	1 435 109 545,00	0,00	0,00	497 525 970,00	937 583 575,00
013-074-002	Matrícula al cobro judicial	(b) 259 535 888,00	0,00	0,00	0,00	259 535 888,00
013-077	Cuentas por cobrar estudiantes al cobro judicial	1 632 865,00	0,00	0,00	0,00	1 632 865,00
Total Cuentas por Cobrar		6 986 150 140,18	856 680 188,63	74 818 919,38	873 652 087,54	5 180 998 944,63

Notas:

(a) En los años anteriores la cuenta se mostraba en un cuadro aparte, dada la razón misma de ser de la cuenta; a partir del año 2011 se incluye dentro del cuadro de cédula de antigüedad de saldos. Por otra parte, a partir de enero 2012, con el propósito de cumplir con lo señalado por la Contraloría Universitaria, se cambió el nombre de la cuenta de "Sobregiro de Vínculo Externo" a "Financiamiento Transitorio Vínculo Externo".

(b) A partir del mes de mayo 2017, se reclasifica la cuenta por cobrar de matrícula - cobro administrativo a cuentas por cobrar de matrícula - cobro judicial, esto considerando que se remiten a tribunales deudas de estudiantes pendientes de periodos anteriores para la gestión correspondiente, según y como consta en el oficio OAF-1538-2017.

ANEXO 3

UNIVERSIDAD DE COSTA RICA
VICERRECTORÍA DE ADMINISTRACIÓN
OFICINA DE ADMINISTRACIÓN FINANCIERA

**CÉDULA DE ANTIGÜEDAD DE SALDOS DE
DOCUMENTOS POR COBRAR SOBRE PRÉSTAMOS A PROFESORES Y ESTUDIANTES
AL 31 DE DICIEMBRE DE 2018
(Expresado en colones)**

Cuenta	Nombre de la Cuenta	Saldo al 31-12-2018	0 a 3 meses	3 a 6 meses	6 meses a 1 año	1 año en adelante
017-011	Préstamos a estudiantes corrientes	44 445,00	0,00	0,00	0,00	44 445,00
017-013	Préstamos a estudiantes no corrientes	566 299,10	566 299,10	0,00	0,00	0,00
017-015	Reintegro del 20% de Beca	237 471 505,95	208 182 966,52	8 410 512,08	14 936 603,03	5 941 424,32
017-016	Préstamos a profesores	44 975 343,33	35 168 248,78	779 445,00	3 199 260,00	5 828 389,55
017-017	Documentos por cobrar varios cobro judicial	76 798 211,12	0,00	0,00	0,00	76 798 211,12
017-018	Girado de más contrato de beca al exterior	10 100 499,88	10 100 499,88	0,00	0,00	0,00
017-019	Incumplimiento de contrato	579 667 093,56	192 408 773,87	4 545 884,63	177 864 952,61	204 847 482,45
Total		949 623 397,94	446 426 788,15	13 735 841,71	196 000 815,64	293 459 952,44

ANEXO 4

RESUMEN DE INVERSIONES POR BANCO

**DISTRIBUCIÓN DE LAS INVERSIONES
EN COLONES POR INTERMEDIARIO
AL 31 DE DICIEMBRE DE 2018
(Expresado en colones)**

BANCO	PORCENTAJE	MONTO
Banco de Costa Rica	41,82 %	23 736 012 539,58
Banco Nacional de Costa Rica	26,54 %	15 063 268 357,25
BN Valores	8,81 %	5 001 512 449,80
BCR Sociedad Fondos de Inversión	1,18 %	667 025 460,90
Ministerio de Hacienda	8,81 %	5 000 000 000,00
Popular Valores	12,84 %	7 289 053 953,23
Total	100,00 %	56 756 872 760,76

ANEXO 5

DETALLE DE PROPIEDAD, PLANTA Y EQUIPO

ACTIVOS NO CORRIENTES DETALLE DE INSTALACIONES AL 31 DE DICIEMBRE DE 2018 Y 2017 (Expresado en colones)

Descripción	2018	2017
Cancha Sintética Fútbol Instalaciones Deportivas	275 815 486,80	275 815 486,80
Sede Regional del Caribe	274 391 905,30	274 391 905,30
Acceso Sede Regional del Caribe	258 380 202,50	258 380 202,50
Red Telefónica de Fibra Óptica	213 470 618,84	213 470 618,84
Vestidores Estadio Ecológico	201 190 844,65	201 190 844,65
Cancha Baloncesto Sede Regional del Pacífico	186 356 251,35	186 356 251,35
Sede Rodrigo Facio	174 052 769,10	130 954 169,10
Readecuación Acceso Edificios Parqueos de L.A.N.A.M.M.E.	118 218 882,60	118 218 882,60
Recinto de Guápiles	103 461 771,25	0,00
Laboratorios y Sala de Estudiantes Escuela Geología	100 560 048,90	100 560 048,90
Puente Vehicular Sede Regional del Caribe	98 887 588,15	98 887 588,15
Jardín Lankester	95 326 054,95	95 326 054,95
Complejo Deportivo Sabanilla	85 015 973,25	85 015 973,25
Invernaderos	73 412 951,38	43 602 951,38
Aula Multiuso y Módulo Indígena Sede Regional del Atlántico	68 988 879,35	68 988 879,35
Paso Cubierto Sede Rodrigo Facio	66 863 351,60	66 863 351,60
Colector Pluvial Facultad de Educación	66 125 859,35	66 125 859,35
Obras Menores Ciudad Universitaria	62 901 537,10	62 901 537,10
Escuela de Artes Musicales	60 157 003,20	60 157 003,20
Sede Regional del Pacífico	48 403 382,95	48 403 382,95
Bodega de Reactivos Facultad de Farmacia	45 355 015,30	45 355 015,30
Escuela de Biología	45 036 679,50	0,00
Anfiteatro Edificio Administrativo A	44 488 179,50	44 488 179,50
Sede Regional del Atlántico	42 681 562,70	42 681 562,70
Centro de Vigilancia Estación Experimental Fabio Baudrit	41 823 192,34	41 823 192,34
Escuela de Artes Dramáticas	41 735 949,00	0,00
Malla Perimetral Estadio Ecológico	36 460 500,00	36 460 500,00
Instituto Clodomiro Picado	34 078 541,35	34 078 541,35
Paso Cubierto Sede Regional del Caribe	30 994 548,00	30 994 548,00
Estación Experimental Santa Ana	29 815 000,00	29 815 000,00
Paso Cubierto Sede Regional del Atlántico	26 761 287,30	26 761 287,30
Cocina Anexa Residencias Sede Regional de Guanacaste	26 340 052,75	26 340 052,75
Carreteras y Parqueos UCR	25 523 118,00	25 523 118,00
Módulos de Seguridad e Información	24 417 000,00	24 417 000,00
Techo para Excavadora de Vapor Sede Regional del Atlántico	24 000 000,00	24 000 000,00
Suministro e Instalación Sistema Incendio Residencias Estudiantiles Sede Central	22 396 277,75	22 396 277,75
Plan Vial UCR	20 986 655,96	20 986 655,96
Bioterios	20 275 009,90	20 275 009,90
Cancha Baloncesto Recinto de Grecia	19 450 000,00	19 450 000,00
Malla Sede Central	17 685 292,00	17 685 292,00
Remodelación Soda Instalaciones Deportivas	15 015 712,35	15 015 712,35
Caseta De Seguridad del Recinto de Santa Cruz	12 891 828,00	12 891 828,00
Acera Recinto Golfito	12 849 463,00	12 849 463,00
Acera Perimetral Recinto Universitario Tacaes	12 438 800,00	12 438 800,00
Baños, Comedor Sede Regional del Atlántico	11 812 300,00	11 812 300,00
Baños Aula Taller Sede Regional del Caribe	11 800 000,00	11 800 000,00
Bodegas UCR	11 554 713,85	11 554 713,85
Fibra Óptica Sede Regional de Occidente	11 541 264,00	11 541 264,00
Plaza Universitaria	11 492 814,20	11 492 814,20
Transformadores	10 881 889,45	10 881 889,45
Construcción Parqueo de Agronomía	10 600 163,25	10 600 163,25
Instalación Elevador para Microbiología	9 936 307,95	9 936 307,95
Tanque Combustible Centro Infantil	8 606 808,55	8 606 808,55
Sala de Espera Servicios Odontológicos	7 977 000,00	7 977 000,00
Puente Peatonal Sede Regional del Caribe	7 400 000,00	7 400 000,00
Estación Experimental Alfredo Volio	7 348 830,00	158 830,00
Construcción Cancha Volleyball Instalaciones Deportivas	7 120 206,20	7 120 206,20
Estación Experimental Fabio Baudrit	6 700 623,37	6 700 623,37
Antena Radio Sede Regional de Guanacaste	6 450 000,00	6 450 000,00
Alumbrado Público Ciudad Universitaria	5 726 520,85	5 726 520,85
Reparación Pedestales Edificio Ciencias Sociales	5 305 661,05	5 305 661,05
Instalaciones Almacén Suministros	5 130 400,00	5 130 400,00

Descripción		2018	2017
Aulas Maternidad Carit		5 017 374,55	5 017 374,55
Impermeabilización de Losas varios Edificios Sede Central		4 758 150,00	4 758 150,00
Oficina Móvil Canal 15		4 706 990,40	4 706 990,40
Remodelación Tribunal Universitario		4 489 956,25	4 489 956,25
Talleres Universidad de Costa Rica		4 427 571,00	4 427 571,00
Caseta Guardas Residencias Sede Central		4 018 479,90	4 018 479,90
Apartamentos Domínguez		3 620 000,00	3 620 000,00
Puente Emergencias Química		3 242 790,00	3 242 790,00
Caseta de Vigilancia Sede del Pacifico		2 862 823,20	2 862 823,20
Malla Sede Regional del Caribe		2 777 279,00	2 777 279,00
Pozos UCR		2 709 502,70	2 709 502,70
Central Telefónica		2 132 039,30	2 132 039,30
Diagnostico y Re diseño Sistema Electromecánico		2 124 970,00	2 124 970,00
Casetilla Vigilancia Accidentes		1 501 852,71	1 501 852,71
Sede Regional De Guanacaste		1 389 891,81	1 389 891,81
Paso Cubierto Museo Sede Regional del Atlántico		1 350 000,00	1 350 000,00
Cableado Telefónico Centro de Población		1 207 120,00	1 207 120,00
Malla Sede Regional del Pacifico		1 202 000,00	1 202 000,00
Pasadas de Agua		1 035 007,79	1 035 007,79
Finca Diamante (Guápiles)		890 000,00	890 000,00
Laboratorios		862 078,30	862 078,30
Aula del SINDEU		465 389,60	465 389,60
Otras Instalaciones Deportivas		444 598,06	444 598,06
Radio Universidad de Costa Rica		370 431,77	370 431,77
CIMAR Punta Morales		84 100,00	84 100,00
Calderas Facultad de Ingeniería		54 900,00	54 900,00
Instalaciones de Guápiles	(b)	0,00	116 715,80
Caseta de Seguridad Recinto de Guápiles	(b)	0,00	9 532 012,00
Mariposario Escuela de Biología	(b)	0,00	45 036 679,50
Sub- Total Instalaciones		3 520 611 826,33	3 304 964 233,88
Menos Depreciación Acumulada Instalaciones	(c)	-2 383 602 541,13	-2 261 200 010,79
Total Instalaciones Neto		1 137 009 285,20	1 043 764 223,09

Notas:

(a) En la Cuenta de Instalaciones se registra un aumento debido al traslado de construcciones terminadas como:

- Escenario metálico reorganizable - Escuela de Artes Dramáticas
- Invernadero - Laboratorio de Biotecnología del CIA
- Acera sector oeste del Campus Universitario
- Camerinos y Cancha Sintética - Recinto de Guápiles
- Invernadero Estación Experimental Alfredo Volio Mata
- Invernadero Estación Experimental Santa Ana

(b) Las Instalaciones Caseta de Seguridad - Recinto de Guápiles, Mariposario - Escuela de Biología e Instalaciones de Guápiles, se consigan con monto cero, debido a que los saldos fueron trasladados para una mejor reclasificación.

(c) La depreciación acumulada no se considera como gasto. Los cargos por este concepto se aplican directamente a la cuenta de Patrimonio denominada "Capital Inmovilizado".

ACTIVOS NO CORRIENTES
DETALLE DE EDIFICIOS
AL 31 DE DICIEMBRE DE 2018 Y 2017
(Expresado en colones)

Descripción		2018	2017
Facultad de Ingeniería Fideicomiso	(a)	22 050 885 464,22	0,00
Facultad de Ciencias Sociales - Fideicomiso	(b)	17 365 466 090,15	17 365 466 090,15
Facultad de Derecho Fideicomiso	(a)	8 348 331 216,50	0,00
Facultad de Odontología Fideicomiso	(a)	7 518 588 390,62	0,00
Edificio de Aulas y Laboratorios - Fideicomiso	(a)	4 509 828 664,66	0,00
Plaza de la Autonomía Fideicomiso	(a)	4 464 574 088,56	0,00
Parqueo Integral Universitario-Fideicomiso	(a)	3 527 764 744,61	3 861 014 744,61
Edificio de Parques Ciencias Sociales		2 800 000 000,00	2 800 000 000,00
Escuela de Ciencias de la Computación e Informática-Fideicomiso	(a)	2 516 509 935,00	0,00
Residencias Estudiantiles - Fideicomiso	(b)	2 425 482 855,65	2 425 482 855,65
Educación Continua		2 052 338 108,75	0,00
Laboratorio de Investigación Fuerza y Seguridad Vial LANAMME		1 982 679 250,86	1 982 679 250,86
Ciencias Agroalimentarias (UCAGRO) – Fideicomiso	(b)	1 840 361 007,31	1 840 361 007,31
Residencias Sede Regional del Caribe		1 413 855 673,25	1 413 855 673,25
Residencias Sede Regional de Guanacaste		1 227 932 953,35	1 227 932 953,35
Medicina Edificio	(c)	1 156 021 351,72	1 128 349 036,22

Descripción		2018	2017
BM Edificio Anexo Escuela de Biología	(d)	1 092 071 297,65	0,00
Edificio Ingeniería Eléctrica		1 017 311 450,05	1 017 311 450,05
Edificio Escuela de Matemática		787 157 594,83	787 157 594,83
Escuela Salud Pública- Banco Mundial		778 576 340,50	778 576 340,50
Sede Regional del Pacífico		778 039 062,32	778 039 062,32
Instituto Investigaciones Sociales		685 019 216,90	685 019 216,90
Jardín Lankester		684 177 628,20	684 177 628,20
Administrativos A B C		673 360 239,15	673 360 239,15
Sede Regional de Occidente		658 785 975,27	658 785 975,27
Ciudad de la Investigación Administración Servicios Comunes		641 919 561,40	641 919 561,40
Sede Guanacaste-Banco Mundial		609 746 256,25	609 746 256,25
BM Centro de Investigación en Ciencias del Movimiento Humano	(d)	607 023 025,63	591 799 609,88
Sede del Pacífico Banco Mundial		541 385 642,12	541 385 642,12
CITA		459 683 645,20	459 683 645,20
Edificio Instituto Investigaciones en Educación		451 422 469,60	451 422 469,60
Finca 2 Banco Mundial		450 488 956,85	450 488 956,85
Estadio Ecológico	(c)	380 150 653,40	304 180 687,35
Edificio Etapa Básica Música Palmares		379 800 876,00	379 800 876,00
Instituto Clodomiro Picado		364 019 674,20	364 019 674,20
Facultad de Microbiología		340 373 923,55	340 373 923,55
Sede Regional De Guanacaste	(c)	336 751 371,25	333 974 996,70
Facultad De Odontología		304 137 851,23	304 137 851,23
Plazas y Espacios Urbanos Sede Rodrigo Facio		302 590 163,10	302 590 163,10
Edificio Fontanela Librería Antares		294 756 867,72	294 756 867,72
Edificios Recinto de Santa Cruz		275 341 008,75	275 341 008,75
Centro Transferencia Tecnología LANAMME		261 215 000,75	261 215 000,75
Escuela Biotecnología Ciencias Información Ampliación		259 520 418,60	259 520 418,60
Ciencias Económicas		253 464 137,99	253 464 137,99
Edificio Artes Dramáticas Remodelación		241 893 746,20	241 893 746,20
Biblioteca de Salud		238 638 384,10	238 638 384,10
Edificio Escuela Nutrición III Etapa		232 719 780,40	232 719 780,40
Edificio Nuevo Canal 15		224 726 238,15	224 726 238,15
Sede Regional del Caribe		220 360 745,45	220 360 745,45
Taller y Bodega Suministros (Sede Regional de Guanacaste)		217 432 429,00	217 432 429,00
Edificio Enfermería II Etapa		207 894 447,50	207 894 447,50
Centro Infantil Sede Regional de Guanacaste		207 265 206,55	207 265 206,55
Soda Facultad de Educación		199 879 158,05	199 879 158,05
Construcción Edificio Planetario		198 784 885,85	198 784 885,85
Recinto Paraíso Cartago		197 548 419,55	197 548 419,55
Edificio Escuela Enfermería Ciudad Científica		180 679 831,00	180 679 831,00
Residencias Estudiantiles Ciudad de la Investigación		174 887 771,50	174 887 771,50
Sala Multiuso y Laboratorio de Computación Recinto Tacares		172 526 034,25	172 526 034,25
Recinto Universitario Tacares		172 114 919,95	172 114 919,95
Sede de Occidente Banco Mundial		170 344 007,65	0,00
Aulas y Servicios Sanitarios Escuela Educación Física		165 693 997,60	165 693 997,60
Hospital Adolfo Carit Aulas Oficina		162 458 561,65	162 458 561,65
Sede del Atlántico Banco Mundial		161 805 364,85	0,00
Laboratorio Nacional de Materiales y Modelos Estructurales		160 715 066,15	160 715 066,15
Comedor Recinto de Guápiles		147 064 155,45	147 064 155,45
Edificio Facultad de Farmacia		142 577 758,86	142 577 758,86
Clínica Ontológica Recinto Tacares		135 781 284,15	135 781 284,15
Apartamentos Domínguez		124 037 375,14	124 037 375,14
Facultad Letras		121 203 017,49	121 203 017,49
Proyectos Golfito		120 146 330,00	120 146 330,00
Edificio Max Sittenfeld		114 847 120,00	114 847 120,00
Pabellón Aulas Sede Regional de Guanacaste		113 666 988,10	113 666 988,10
Museo Histórico San Ramón		108 732 609,95	108 732 609,95
Casa Infantil Sede Regional de Occidente		108 612 111,00	108 612 111,00
Sede Regional del Atlántico Aulas		107 900 087,30	107 900 087,30
Bodega, Sala, Residencias Sede Regional del Pacífico		107 783 698,60	107 783 698,60
Comedor Residencias Estudiantiles Sede Regional de Occidente		106 331 272,40	106 331 272,40
Tercera Etapa del CIGEFI		98 094 814,95	98 094 814,95
Arquitectura		98 003 380,28	98 003 380,28
Sede Regional del Atlántico		91 242 546,26	91 242 546,26
Centro Investigaciones Agronómicas		88 536 376,58	88 536 376,58
Comedor Centro Infantil Laboratorio		83 829 409,90	83 829 409,90
Miniauditorio Ciencias Agroalimentarias		83 462 520,55	83 462 520,55
Nutrición		81 847 050,43	81 847 050,43
Vida Estudiantil Sede Regional del Atlántico		81 489 739,60	81 489 739,60
Escuela de Química		76 754 413,89	76 754 413,89
Elevador Facultad de Derecho		75 432 257,40	75 432 257,40

Descripción	2018	2017
Biblioteca Luis Demetrio Tinoco	75 275 049,27	75 275 049,27
Facultad de Ciencias Agroalimentarias	73 846 766,27	73 846 766,27
Ciencias Sociales	73 713 017,59	73 713 017,59
Escuela de Agronomía	72 037 264,40	72 037 264,40
Edificio para Albergar Centro de Acopio Desechos	69 649 379,00	69 649 379,00
Centro de Informática	65 355 406,96	65 355 406,96
Tecnología de Alimentos Escuela	62 568 109,77	62 568 109,77
Educación	59 389 017,26	59 389 017,26
Apartamentos Universitarios	54 498 513,95	54 498 513,95
Instituto de Investigaciones Psicológicas	53 028 006,75	53 028 006,75
Bodega para Mantenimiento Recinto Tacares	49 159 967,20	49 159 967,20
Escalera de Emergencias Residencias Estudiantiles Sede Central	47 517 600,00	47 517 600,00
Centro Coordinador Institucional de Operaciones	46 761 609,59	46 761 609,59
CASE Facultad Agronomía	45 097 915,65	45 097 915,65
Residencias Estudiantiles Sede Regional de Occidente	43 502 273,50	43 502 273,50
Biología Escuela	43 387 146,51	43 387 146,51
Radio Universidad Remodelación Ampliación	41 250 462,00	41 250 462,00
Elevador Facultad Ciencias Económicas	41 154 297,60	41 154 297,60
Edificio Biblioteca Central	41 132 900,09	41 132 900,09
Elevador Escuela Física Matemática	40 535 858,70	40 535 858,70
Sapriisa Remodelación	40 327 938,37	40 327 938,37
Edificio Finca 3	40 302 811,95	40 302 811,95
Bellas Artes	39 366 331,00	39 366 331,00
Almacenes Oficina de Suministros	36 758 888,45	36 758 888,45
Convenio UCR FUNAC Estación Experimental Alfredo Volio	35 977 480,00	35 977 480,00
CIGEFI Edificio	34 839 388,60	34 839 388,60
Bodega CINA CIA	34 738 764,20	34 738 764,20
Ducto Para Elevador Facultad de Letras	34 343 626,65	34 343 626,65
Guardería Hijos de Estudiantes	34 055 203,90	34 055 203,90
Centro Tecnología del Cuero, CETEC	33 163 532,35	33 163 532,35
Archivo Universitario	30 585 524,60	30 585 524,60
Residencias Estudiantiles Sede Regional de Guanacaste	28 713 683,75	28 713 683,75
Geología	28 673 981,99	28 673 981,99
Residencias Estudiantiles Sede Regional del Caribe	27 692 104,85	27 692 104,85
Edificio Sarel Nuevo	25 437 441,91	25 437 441,91
Ducto Elevador Edificio Administrativo	25 094 093,45	25 094 093,45
Ingeniería	25 025 578,03	25 025 578,03
Sala de Sesiones Archivo Universitario	24 320 000,00	24 320 000,00
Ducto Edificio Arquitectura	23 781 365,10	23 781 365,10
Laboratorio Nutrición Animal Control de Calidad de Alimentos	23 569 839,60	23 569 839,60
Oficina Ejecutora Programa de Inversiones	23 458 063,50	23 458 063,50
Ducto Edificio Ciencias Sociales	21 409 700,25	21 409 700,25
Estación Experimental Fabio Baudrit	21 150 922,80	21 150 922,80
Bodega y Taller Artes Recinto Tacares	20 205 000,00	20 205 000,00
Artes Industriales	19 733 414,45	19 733 414,45
Miniauditorio Sede Regional del Atlántico	19 389 386,00	19 389 386,00
Estación Radioast. CINESPA Guanacaste	18 725 087,10	18 725 087,10
Centro Asesoría Estudiantil	18 236 358,30	18 236 358,30
Ducto Elevador Educación	18 163 857,70	18 163 857,70
Remodelación y Ampliación Biblioteca CIHAC	18 036 751,35	18 036 751,35
Elevador Biblioteca Luis Demetrio Tinoco	17 552 248,25	17 552 248,25
Aula Recinto de Guápiles	17 470 000,00	17 470 000,00
Elevador Facultad de Letras	16 574 615,80	16 574 615,80
Ducto Elevador Biblioteca Luis Demetrio Tinoco	15 995 963,05	15 995 963,05
Bodega Lavandería y Sala del CIL	15 657 440,00	15 657 440,00
Ducto Computo e Informática	15 172 325,30	15 172 325,30
Observatorio Solar	15 016 903,80	15 016 903,80
Elevador Edificio Administrativo	14 956 186,00	14 956 186,00
Estudios Generales	13 005 244,59	13 005 244,59
Radio Universidad	12 828 338,54	12 828 338,54
Elevador Computo e Informática	11 815 185,00	11 815 185,00
Elevador Edificio Ciencias Sociales	11 579 275,00	11 579 275,00
Elevador Edificio Sede Regional de Occidente	11 447 559,30	11 447 559,30
Local 2 Mall San Pedro	11 368 320,00	11 368 320,00
Elevador Edificio Educación	9 027 325,00	9 027 325,00
Escuela de Enfermería	7 661 805,45	7 661 805,45
Elevador Edificio Arquitectura	7 644 000,00	7 644 000,00
Oficina de Salud	7 438 694,60	7 438 694,60
Restaurante Universitario	7 385 655,39	7 385 655,39

Descripción	2018	2017
Físico Matemáticas	6 476 008,78	6 476 008,78
Canal 15 y Seminario U	6 454 852,25	6 454 852,25
Centro Infantil Laboratorio	6 370 979,75	6 370 979,75
Finca Experimental Santa Ana	6 115 000,00	6 115 000,00
Escuela Nueva Laboratorio	5 678 017,74	5 678 017,74
Sarel Edificio Cadet Fernández	5 552 215,43	5 552 215,43
Centro Investigaciones Virología y Biología Celular	5 385 743,14	5 385 743,14
Artes Musicales	4 698 988,35	4 698 988,35
Laboratorio Ensayos Biológicos	4 292 833,75	4 292 833,75
INISA	3 891 135,84	3 891 135,84
Estación Experimental Alfredo Volio Mata	3 806 242,75	3 806 242,75
Edificio de Física Nuclear	3 677 429,45	3 677 429,45
Centro de Preparación Reactivos Químicos	2 307 939,15	2 307 939,15
Tecnología de Granos y Semillas	2 059 900,77	2 059 900,77
Varios de Madera Antiguos	1 248 658,67	1 248 658,67
Edificio Educación Continúa	(e) 0,00	2 052 338 108,75
Facultad de Derecho	(e) 0,00	37 032 358,01
BM Sede del Atlántico	(e) 0,00	161 805 364,85
BM Sede de Occidente	(e) 0,00	170 344 007,65
Sub- Total Edificios	108 426 405 130,50	58 174 256 359,45
Menos Depreciación Acumulada Edificios	(f) -9 748 303 111,45	-8 139 516 917,61
Total Edificios Neto	98 678 102 019,05	50 034 739 441,84

Notas:

(a) El aumento reflejado en la cuenta de edificios se debe al traslado de construcciones que forman parte del Fideicomiso UCR-BCR, como:

- Edificio Facultad de Odontología
- Edificio Facultad de Derecho
- Edificio de Aulas y Laboratorios
- Edificio Facultad de Ingeniería
- Plaza de la Autonomía
- Edificio Escuela de Ciencias de la Computación e Informática

El Parque Integral Universitario fue concluida en el año 2017, sin embargo; presenta una disminución de precio, debido a la reversión de monto por concepto de Emisión Privada de Valores, ya que no correspondía a la cuenta afectada de Edificios.

(b) Contrato de Fideicomiso: El 15 de julio del 2011, La Contraloría General de la República refrendó el Contrato de Fideicomiso UCR/BCR 2011 y el 01 de noviembre del 2011 se firmó el Contrato de Cesión de Derecho de Uso, trasladando de forma temporal (por el plazo de 20 años) e instrumental el cincuenta por ciento (50%) del derecho del uso de los terrenos (detallados en el contrato de cesión), en los cuales se llevará a cabo el diseño y la construcción de las Obras, así como su futuro arrendamiento y traslado a la Universidad de Costa Rica.

El proyecto consiste en el financiamiento, construcción y arrendamiento de las obras que requiere la Universidad de Costa Rica para el cumplimiento de las actividades sustantivas y constitucionales de docencia, investigación y acción social.

El financiamiento del proyecto con cargo al Fideicomiso será mediante:

- Créditos bancarios que realizará el Fiduciario
- Por los montos generados directamente por el esquema financiero de emisión de títulos valores emitidos por el Fideicomiso
- Cualquier otro instrumento financiero que las partes acuerden con el propósito de hacer posible la realización del objeto del Fideicomiso

En el contrato de Fideicomiso intervienen figuras tales como:

- Fideicomisario: Universidad de Costa Rica como interesado directo en los proyectos que se ejecutan al amparo del Fideicomiso y los acreedores de los créditos en caso de que exista algún adeudado
- Fideicomitente: Universidad de Costa Rica
- Fiduciario: Banco de Costa Rica

(c) En la cuenta de edificios se registra un aumento debido al traslado de construcciones terminadas como:

- Edificio Anexo - Escuela de Medicina
- Sistema de drenaje y riego - Estadio Ecológico
- Sede Regional de Guanacaste

Esta última fue concluida en el año 2017, sin embargo; presenta un aumento de precio debido al pago por concepto de imprevistos de diseño.

(d) Como parte del Proyecto de Mejoramiento Institucional Banco Mundial, se llevó a cabo el traslado de construcciones como:

- BM Edificio Anexo Escuela de Biología
- Edificio Centro de Investigación. Movimiento Humano C.I.M.O.H.U.

(e) Los Edificios de Educación Continua, Sede del Atlántico (Banco Mundial) y Sede de Occidente (Banco Mundial) y Facultad de Derecho, se consignan con monto cero, debido a que los saldos fueron trasladados para una mejor reclasificación, en el caso de la Facultad de Derecho, por la construcción del nuevo edificio, se realizó el ajuste correspondiente a la demolición de las antiguas instalaciones.

Esta última fue concluida en el primer semestre del año 2017, sin embargo; presenta un aumento de precio debido al pago por concepto de imprevistos de diseño.

(f) La depreciación acumulada no se considera como gasto. Los cargos por este concepto se aplican directamente a la cuenta de Patrimonio denominada "Capital Inmovilizado".

**ACTIVOS NO CORRIENTES
DETALLE DE TERRENOS
AL 31 DE DICIEMBRE DE 2018 Y 2017
(Expresado en colones)**

Descripción		2018	2017
Sede Regional de Occidente		2 319 930 311,20	2 319 930 311,20
Instalaciones Deportivas		2 215 119 599,95	2 215 119 599,95
Ciudad Universitaria Rodrigo Facio	(a)	1 310 215 669,75	1 310 223 483,02
Sede Regional del Pacífico		802 906 481,00	276 526 042,90
Instituto Clodomiro Picado		650 734 090,00	650 734 090,00
Ciudad de la Investigación		459 778 221,96	986 158 660,06
Apartamentos Domínguez		361 432 660,00	361 432 660,00
Escuela de Medicina	(a)	272 699 490,00	0,00
Estación Biológica Alejandro Quesada		191 292 808,00	191 292 808,00
Estación Experimental Ganado Lechero Rio Frio		110 017 244,00	110 017 244,00
Centro de Investigación en Hematología y Trastornos Afines CIHATA	(a)	105 039 000,00	0,00
Proyecto Golfito	(b)	98 529 920,00	98 529 920,00
Estación Experimental Santa Ana		65 381 320,00	65 381 320,00
Instituto de Investigaciones Psicológicas Finca 537179		44 256 862,73	44 256 862,73
Sede Regional del Atlántico		9 549 019,00	9 549 019,00
Sede Regional De Guanacaste		8 488 371,65	8 488 371,65
Centro Vacacional Playa Bejuco		4 720 086,75	4 720 086,75
San Joaquín Flores Heredia San Rafael de Ojo de Agua		2 612 907,00	2 612 907,00
Sede Regional del Caribe		2 554 378,15	2 554 378,15
Estación Experimental Fabio Baudrit		1 697 650,40	1 697 650,40
Escuela de Laboratorio – Emma Gamboa		984 648,95	984 648,95
Museo Nacional - Cuartel Bella Vista		500 000,00	500 000,00
Jardín Lankester Cartago		213 000,00	213 000,00
INISA Santiago de Puriscal		206 206,00	206 206,00
Torre Transmisora San Jerónimo de Moravia		55 000,00	55 000,00
Recinto de Paraíso		10 000,00	10 000,00
Estación Experimental Alfredo Volio Mata		100,00	100,00
Total Terrenos Neto		9 038 925 046,49	8 661 194 369,76

Notas:

(a) El aumento en el monto de los terrenos se debe a la compra de la finca No. 60835, ubicada en Barrio Aranjuez para la Escuela de Medicina.

La finca No. 130648 que se ubica detrás del Hospital San Juan de Dios, fue adquirida para instalar el Centro de Investigación en Hematología y Trastornos Afines (CIHATA)

Se refleja una disminución en la cuenta de Terrenos denominada Ciudad Universitaria Rodrigo Facio, debido la expropiación de la finca No.92882 y 146017, por la franja de terreno para la ampliación de la ruta de circunvalación.

(b) En el Decreto No.5 N°26655-C, publicado en la Gaceta N°30 del 12 de febrero de 1998, se declara de interés Histórico-Arquitectónico el inmueble donde funcionaron el Antiguo Club Centro y la Gerencia Administrativa de la Compañía Bananera de Costa Rica, propiedad de la Universidad de Costa Rica, ubicados en el distrito primero del cantón séptimo de la provincia de Puntarenas.

**ACTIVOS NO CORRIENTES
DETALLE DE OBRAS EN PROCESO
AL 31 DE DICIEMBRE DE 2018 Y 2017
(Expresado en colones)**

Descripción		2018	2017
BM Centro de Diagnóstico para el cáncer - Edificio Laboratorio - Áreas de práctica		2 995 545 663,95	503 142 554,90
BM Escuela Tecnología de Alimentos - Edificio - Aulas - Laboratorios		1 895 425 134,50	652 317 781,50
BM Escuela Tecnologías en Salud - Edificio, Aulas, Laboratorio y Tanque	(a)	1 827 611 567,20	1 145 278 538,25
BM CICA Edificio Laboratorio-Oficinas y Administración	(a)	1 419 481 491,15	628 899 861,95
Centro Infantil Laboratorio y Casa Infantil Universitaria	(a)	1 177 575 840,60	1 006 583 013,75
BM CICANUM - Edificio para albergar Ciclotrón		1 066 664 512,70	0,00
BM SRC Edificio – Aulas-Laboratorio y Servicios Complementarios		955 322 452,40	835 223 150,90
Edificio LANAMME - Sede de Guanacaste		897 236 111,05	634 345 583,45
BM Centro de Investigación Neurociencias - Edificio-Laboratorio- Oficinas		872 928 947,90	608 333 327,00
Ampliación de Oficinas Módulo C INISA	(a)	843 080 921,20	843 080 921,20

ACTIVOS NO CORRIENTES
DETALLE DE OBRAS EN PROCESO
AL 31 DE DICIEMBRE DE 2018 Y 2017
(Expresado en colones)

Descripción	2018	2017
BM CICIMA – Pabellones y vestíbulo adición auditorio laboratorio	762 607 369,65	272 385 117,20
BM SRG Edificio aulas y lab. Tecnología de Alimentos y Tecnologías en Salud (a)	747 500 518,05	171 565 427,90
BM Edificio Anexo Escuela de Artes Musicales	644 246 611,10	4 695 600,00
BM SRO Edificio - Aulas y Laboratorio Ing. Industrial	510 625 429,05	327 548 218,90
Recinto de Guápiles - Edificio de Aulas	495 654 816,10	0,00
Sede de Guanacaste - Planta de tratamiento	92 635 043,15	141 075,00
Construcción de auditorio y laboratorio del SEP (a)	468 018 181,80	410 230 134,00
Sede del Caribe - Edificio Anexo - Aulas	380 665 028,60	297 173 082,20
BM SRA Edificio- Aulas y Laboratorio de Ingeniería Industrial	319 509 713,55	149 394 205,80
Ampliación y Remodelación Biblioteca Sede del Atlántico (a)	294 293 812,15	294 293 812,15
Instituto de Investigaciones Farmacéuticas - Edificio	293 300 505,35	0,00
Remodelación Auditorio Marcial Fallas y Rodolfo Céspedes Hospital San Juan de Dios	214 133 463,45	214 133 463,45
Ducto y Elevador - Facultad de Ingeniería (a)	169 851 372,00	169 851 372,00
Sede del Caribe - Planta de tratamiento (a)	146 861 753,50	39 650 096,35
Planta de Tratamiento Sede del Pacífico (a)	146 808 108,85	76 036 078,20
Edificio Aulas Anexas Esparza - Sede del Pacífico	142 460 523,50	11 505 714,00
Palimpesto - Recuperación zonas verdes frente a la OBS	138 348 871,70	0,00
Reacondicionamiento de estacionamiento de las Instalaciones Deportivas (a)	115 212 769,10	0,00
Construcción de taller de mecánica - Sección de Transportes	106 161 719,50	106 161 719,50
Construcción cancha multiuso Ofic. Bienestar y Salud (a)	105 621 719,95	103 827 434,60
Escuela de Educación Física - Ampliación de Biblioteca y bodega	101 219 340,20	0,00
Escuela de Química - Escalera de emergencias	79 882 695,00	0,00
Construcciones varias Finca 2	59 486 602,55	59 486 602,55
Remodelación INISA, filtraciones INIE y sistema de hidrantes Finca 1 (a)	53 207 627,10	47 543 501,65
Sede del Pacífico (Esparza) - Laboratorio de redes (a)	37 572 282,90	0,00
Construcción de Invernadero CIBCM (a)	36 671 372,00	36 671 372,00
Techado de rampas Sede de Occidente	29 885 999,75	0,00
Construcción de bodega llave en mano Sede del Caribe	22 457 841,70	0,00
Sede del Atlántico - Aceras Accesibles	17 217 019,60	0,00
Facultad de Ciencias Económicas - Escalera de emergencias	17 019 604,00	0,00
Módulo TCU - Sede de Occidente	12 568 000,00	12 568 000,00
Instalación de contenedores modificados	11 397 618,70	0,00
Escuela de Medicina - Elevador para Morgue	9 323 484,00	0,00
Finca 2 - Sistema de Hidrantes	6 551 713,90	0,00
Paso Cubierto Recinto de Santa Cruz	6 266 880,00	0,00
BM Edificio Instituto de Investigaciones Farmacéuticas INIFAR - Lab.	4 410 000,00	0,00
Acometida, bomba e instalación para recirculación de lixiviados	1 893 389,00	0,00
Imprevistos Escuela de Salud Pública	1 020 237,00	0,00
Recinto de Golfito Residencias Estudiantiles	1 008 000,00	0,00
Estudio de suelos CITA Sede de Guanacaste	0,00	847 875,00
Estudio de suelos Ampliación Esc. Artes Musicales	0,00	442 462,50
BM Sede Rodrigo Facio Edificio Anexo Esc. Biología	0,00	530 129 830,50
Acera Sector Oeste del Campus Universitario	0,00	43 098 600,00
Facultad de Ingeniería-Fideicomiso UCR-BCR	0,00	1 069 242 862,60
Faculta de Odontología-Fideicomiso UCR-BCR	0,00	281 216 125,00
Remodelación eléctrica Biblioteca Sede de Guanacaste	0,00	300 641 401,45
Edificio Facultad de Derecho Fideicomiso	0,00	379 178 134,00
Edificio Aulario Fideicomiso	0,00	246 010 532,00
Sistemas de drenaje y riego cancha Estadio Ecológico	0,00	75 969 966,05
Plaza de la Autonomía-Fideicomiso	0,00	135 530 846,00
Escuela de Ciencias de la Computación e Informática	0,00	118 568 607,00
Remodelación Oficina CEA	0,00	26 795 111,90
Construcción Cancha Sintética Recinto Guápiles	0,00	93 813 043,45
Total Obras en Proceso (Construcciones) Neto	20 754 449 680,15	12 963 552 157,80

Nota:

(a) Corresponden a proyectos terminados, a nivel de ejecución, pero que a nivel contable se encuentran pendientes de reclasificar por motivo de que el proceso de gestión administrativa no ha concluido y por ende no sea comunicado a la OAF el finiquito de la obra.

En relación con los cuadros anteriores, y como se ha venido indicando en el documento, la depreciación acumulada no se considera como gasto. Los cargos por este concepto se aplican directamente a la cuenta de Patrimonio denominada "Capital Inmovilizado". A continuación se detalla dicha cuenta:

DESCRIPCION	Depreciación acumulada Diciembre 2017	Depreciación por periodo	Depreciación acumulada Diciembre 2018
Mobiliario, Equipo, Maquinaria y Vehículos	59 503 554 777,64	8 012 313 650,45	67 515 868 428,09
Instalaciones	2 261 200 010,79	122 402 530,34	2 383 602 541,13
Edificios	8 139 516 917,61	1 608 786 193,84	9 748 303 111,45
Total	69 904 271 706,04	9 743 502 374,63	79 647 774 080,67

Por otra parte, se acompaña detalle de los bienes adquiridos por donación a favor de la Universidad:

**ACTIVOS FIJOS ADQUIRIDOS POR DONACIÓN
Y POR UNIDAD EJECUTORA
PERIODO COMPRENDIDO DEL 01 DE ENERO AL 31 DE DICIEMBRE 2018
(Expresado en colones)**

Custodio	Monto	Porcentaje
Laboratorio Clínico-OBS	157 769 475,20	26,66 %
Centro Inv. Electroquímica Energía-CELEQ	58 301 428,70	9,85 %
Laboratorio Nacional de Materiales y Modelos Estructurales-LANAMME	54 684 411,12	9,24 %
Escuela de Artes Musicales	29 773 379,10	5,03 %
Centro Inv. Agronómicas-CIA	28 795 248,34	4,87 %
Sección de Transportes	24 968 360,61	4,22 %
Escuela de Salud Pública	26 831 795,17	4,53 %
Facultad de Farmacia	20 038 704,85	3,39 %
Jardín Lankester	18 656 706,65	3,15 %
Escuela de Biología	14 494 181,88	2,45 %
Escuela de Ingeniería Eléctrica	12 072 097,95	2,04 %
Facultad de Odontología	9 386 336,50	1,59 %
Lote de Sillas	9 011 297,98	1,52 %
Escuela de Tecnología de Alimentos	8 581 862,40	1,45 %
Facultad de Derecho	7 669 436,83	1,30 %
Centro de Inv. de Granos y Semillas-CIGRAS	6 764 578,75	1,14 %
Programa de Investigación en desarrollo Urbano Sostenible-PRODUS	6 077 687,68	1,03 %
Instituto Inv. Salud-INISA	5 968 930,75	1,01 %
Instituto Inv. en Educación	5 863 191,45	0,99 %
Escuela de Lenguas Modernas	5 614 470,32	0,95 %
Estación Experimental Alfredo Volio Mata	5 392 731,98	0,91 %
Centro de Inv. Tecnología de Alimentos-CITA	4 623 601,08	0,78 %
Instituto Inv. Ciencias Económicas-IIICE	4 495 702,14	0,76 %
Facultad de Microbiología	4 379 777,88	0,74 %
Escuela de Orientación y Educación Especial	3 936 185,50	0,67 %
Centro Inv. Ciencias del Mar y Limnol.-CIMAR	3 700 017,15	0,63 %
Escuela de Química	2 884 257,35	0,49 %
Escuela de Nutrición	2 818 087,61	0,48 %
Sede Regional de Guanacaste	2 573 158,40	0,43 %
Centro Inv. Capacitación en Administración Pública-CICAP	2 543 338,26	0,43 %
Centro de Inv. Nutrición Animal-CINA	2 206 367,94	0,37 %
Lote de Pupitres	2 049 098,97	0,35 %
Instituto Inv. Ingeniería INII	1 953 416,64	0,33 %
Escuela de Enfermería	1 952 330,51	0,33 %
Centro de Inv. Protección de Cultivos-CIPROC	1 946 339,75	0,33 %
Recinto de Guápiles	1 899 017,50	0,32 %
Programas Deportivos y Recreativos	2 985 250,05	0,50 %
Instituto Clodomiro Picado-ICP	1 878 462,30	0,32 %
Escuela de Geología	1 820 045,78	0,31 %
Estación Experimental Fabio Baudrit	1 613 863,47	0,27 %
Decanato de Ingeniería	1 610 250,00	0,27 %
Maestría en Estadística	1 257 706,00	0,21 %
Escuela de Economía	1 235 990,36	0,21 %
Escuela de Ingeniería Civil	1 189 875,00	0,20 %
Centro de Investigación en Ciencias Atómicas, Nucleares y Moleculares-CICANUM	1 147 030,00	0,19 %
Centro de Investigación en Ciencias Geológicas-CICG	1 121 668,80	0,19 %
Centro Centroamericano de Población-CCP	1 066 240,00	0,18 %
Vicerrectoría de Investigación	1 065 813,75	0,18 %
Escuela Tecnologías en Salud	984 969,36	0,17 %
Escuela de Geografía	1 574 663,75	0,27 %

Custodio	Monto	Porcentaje
Escuela de Física	872 383,55	0,15 %
Escuela de Ingeniería Química	642 046,97	0,11 %
Decanato de Letras	610 993,26	0,10 %
Centro de Informática	602 501,88	0,10 %
Escuela de Administración Educativa	597 990,08	0,10 %
Centro de Inv. de Hematología y Trastornos Afines-CIHATA	565 000,00	0,10 %
Postgrado en Gerontología	551 440,00	0,09 %
Vicerrectoría de Acción Social	514 346,35	0,09 %
Escuela de Zootecnia	500 000,00	0,08 %
Instituto de Inv. Psicológicas-IIP	500 000,00	0,08 %
Escuela de Administración de Negocios	484 788,89	0,08 %
Escuela de Matemáticas	475 815,25	0,08 %
Escuela de Medicina	446 576,00	0,08 %
Centro Inv. Contaminación Ambiental-CICA	439 578,75	0,07 %
Canal 15	438 542,30	0,07 %
Escuela de Trabajo Social	420 348,00	0,07 %
Centro de Investigación y Estudios Políticos-CIEP	368 766,00	0,06 %
Sistema de Bibliotecas, Documentación e Información	324 000,00	0,05 %
Sede Regional del Pacífico	295 000,00	0,05 %
Postgrado en Especialidades Médicas	283 657,00	0,05 %
Centro Inv. Biología Celular y Molecular-	278 400,00	0,05 %
Laboratorio de Ensayos Biológicos-LEBI	264 900,00	0,04 %
TOTAL	591 705 913,79	100,00 %

Finalmente, se muestra la conciliación entre la ejecución presupuestaria en bienes duraderos con la capitalización de bienes a nivel contable. Se registran en las cuentas de activos fijos sólo aquellos bienes adquiridos que cumplan con la política de capitalización. Esta conciliación ha sido preparada tomando la ejecución presupuestaria del 1 de enero hasta el 31 de diciembre del 2018.

**EFEECTO DE LA EJECUCIÓN PRESUPUESTARIA EN CUENTAS DE ACTIVO FIJO
DEL 01 DE ENERO AL 31 DE DICIEMBRE DE 2018
(Expresado en colones)**

Saldo contable cuentas de activos fijos al 31 de diciembre de 2018			271 579 093 766,49
Más:			
Créditos por ajustes y exclusiones de activos fijos	(a)	58 773 355 621,30	
Pagos por activos en proceso de adquisición	(b)	1 177 467 201,90	
Ejecución bienes duraderos no capitalizables	(c)	2 203 926 425,87	62 154 749 249,07
Subtotal			333 733 843 015,56
Menos:			
Adquisición por donación de activos	(d)	591 705 913,79	
Ajustes varios	(e)	103 559 080 371,13	104 150 786 284,92
Subtotal			229 583 056 730,64
Menos:			
Saldo contable cuentas de activos fijos al 31 de diciembre de 2017			197 241 269 866,23
Pagos por activos en proceso de adquisición al 31 de diciembre de 2017	(a)		969 549 088,60
Efecto neto por capitalización bienes duraderos			<u>31 372 237 775,81</u>

Notas:

(a) Este saldo refleja únicamente los movimientos que se realizan a nivel contable, tales como: exclusión de bienes por cambio de garantía, desecho u otros.

(b) A partir de diciembre del año 2010, se crearon las cuentas de orden 070-003 (Saldo deudor) y 071-003 (Saldo acreedor), denominadas pagos por activos en proceso de adquisición, con el propósito de controlar que los adelantos de pago, correspondientes a órdenes de compra, una vez que el proveedor entregue el bien o finiquite la obra, se reconozca y registre el activo a nivel contable.

(c) El saldo contable de activos al 31 de diciembre de 2018, no toma en cuenta el monto acumulado de la cuenta de orden 070-043 (Saldo deudor), ya que se le suma como ejecución presupuestaria bienes duraderos no capitalizables.

(d) Corresponde a bienes que ha recibido la Institución mediante el proceso de donación.

(e) Otros movimientos contables no relacionados con la ejecución presupuestaria, tales como: reclasificaciones de cuentas contables de Obras en Proceso a Edificios o instalaciones y/o Mobiliario y Equipo, cambios de garantía, reposición de bienes por parte de los colaboradores a la Institución por robo o pérdida, entre otros.

ANEXO 6

**UNIVERSIDAD DE COSTA RICA
VICERRECTORÍA DE ADMINISTRACIÓN
OFICINA DE ADMINISTRACIÓN FINANCIERA**

**EGRESOS PARA COMPRA DE BIENES POR SECCION
AL 31 DE DICIEMBRE DE 2018
(Expresado en colones)**

	PRESUPUESTO	REAL	COMPROMISOS	DISPONIBLE	% EJECUCION
SECCION I					
FONDOS CORRIENTES					
Maquinaria y Equipo para la Producción	86 683 417,88	4 966 909,10	14 910,00	81 701 598,78	5,75%
Otros Maquinaria y Equipo para la Producción	329 314 364,77	263 642 349,25	5 951 355,86	59 720 659,66	81,87%
Equipo de Transporte	1 712 286 487,06	818 291 705,00	63 176 677,50	830 818 104,56	51,48%
Equipo de Comunicación	1 339 646 060,44	930 916 371,70	123 636 570,84	285 093 117,90	78,72%
Equipo y Mobiliario de Oficina	604 500 155,95	519 883 872,22	11 006 258,27	73 610 025,46	87,82%
Mobiliario y Equipo de Computación	2 652 976 327,44	1 751 757 076,60	338 242 526,64	562 976 724,20	78,78%
Adquisición de Programas de Cómputo	797 403 328,80	513 881 382,25	265 558 187,84	17 963 758,71	97,75%
Equipo Sanitario, de Laboratorio e Investigación	8 549 575 602,90	2 823 459 463,67	1 137 909 946,61	4 588 206 192,62	46,33%
Equipo Educacional y Cultural	2 448 168 492,67	1 060 546 991,82	66 727 611,39	1 320 893 889,46	46,05%
Adquisición de Libros	200 191 361,28	164 881 568,15	7 503 006,80	27 806 786,33	86,11%
Recursos Información Bibliográfica	2 755 697 816,95	2 646 289 468,77	107 030 287,54	2 378 060,64	99,91%
Equipo Doméstico	143 135 700,08	75 674 767,91	5 811 886,60	61 649 045,57	56,93%
Otros Equipos	1 088 626 641,94	536 314 248,88	365 119 626,56	187 192 766,50	82,80%
Edificios	1 764 299 948,58	784 593 213,48	143 855 554,85	835 851 180,25	52,62%
Vías de Comunicación Terrestre	1 248 323 661,21	502 276 446,85	170 750 105,65	575 297 108,71	53,91%
Instalaciones	235 092 080,38	19 813 839,00	1 532 541,60	213 745 699,78	9,08%
Otras Construcciones Adiciones y Mejoras	758 468 965,95	151 477 971,30	151 516 562,82	455 474 431,83	39,95%
Terrenos	30 000 000,00	0,00	0,00	30 000 000,00	0,00%
Bienes Intangibles	2 507 000,00	2 309 780,45	0,00	197 219,55	92,13%
TOTAL SECCIÓN I	¢ 26 746 897 414,28 ¢	¢ 13 570 977 426,40 ¢	¢ 2 965 343 617,37 ¢	¢ 10 210 576 370,51	87,08%
SECCIÓN II					
EMPRESAS AUXILIARES					
Maquinaria y Equipo para la Producción	5 560 000,00	3 241 312,00	0,00	2 318 688,00	58,30%
Equipo de Transporte	77 637 055,62	3 690 000,00	3 988 658,50	69 958 397,12	9,89%
Equipo de Comunicación	200 000,00	0,00	0,00	200 000,00	0,00%
Equipo y Mobiliario de Oficina	24 003 863,41	22 122 606,20	0,00	1 881 257,21	92,16%
Mobiliario y Equipo de Computación	16 983 167,00	9 127 444,50	0,00	7 855 722,50	53,74%
Adquisición de Programas de Cómputo	4 957 000,00	664 140,90	8 754,10	4 284 105,00	13,57%
Equipo Sanitario, de Laboratorio e Investigación	530 710 643,80	309 421 999,51	25 422 747,70	195 865 896,59	63,09%
Equipo Educacional y Cultural	53 951 508,35	48 703 080,10	0,00	5 248 428,25	90,27%
Adquisición de Libros	219 500,00	147 800,00	0,00	71 700,00	67,33%
Equipo Doméstico	2 609 900,00	779 510,10	0,00	1 830 389,90	29,87%
Otros Equipos	23 068 877,36	1 305 858,00	3 694 154,00	18 068 865,36	21,67%
Vías de Comunicación Terrestre	70 000 000,00	59 889 543,00	0,00	10 110 457,00	85,56%
Otras Construcciones Adiciones y Mejoras	16 000 084,73	3 641 500,00	10 358 584,73	2 000 000,00	87,50%
TOTAL SECCIÓN II	¢ 825 901 600,27 ¢	¢ 462 734 794,31 ¢	¢ 43 472 899,03 ¢	¢ 319 693 906,93	75,96%
SECCION III					
PLANTA FISICA					
Maquinaria y Equipo para la Producción	5 517 654,45	3 806 544,00	0,00	1 711 110,45	68,99%
Equipo de Transporte	165 000,00	0,00	0,00	165 000,00	0,00%
Equipo de Comunicación	744 487 319,47	674 094 669,90	62 261 478,92	8 131 170,65	98,91%
Equipo y Mobiliario de Oficina	593 918 753,46	480 518 396,80	5 115 321,05	108 285 035,61	81,77%
Mobiliario y Equipo de Computación	230 401 731,21	217 278 894,41	11 913 037,60	1 209 799,20	99,47%
Equipo Sanitario, de Laboratorio e Investigación	1 711 615 388,70	931 590 349,45	417 229 457,75	362 795 581,50	78,80%
Equipo Educacional y Cultural	1 472 401 023,08	1 176 555 359,22	33 416 929,35	262 428 734,51	82,18%
Adquisición de Libros	35 120,00	0,00	35 120,00	0,00	100,00%
Recursos de Información Bibliográfica	1 896 425,00	0,00	1 896 425,00	0,00	100,00%
Equipo Domestico	18 416 016,28	23 315 599,43	0,00	-4 899 583,15	126,61%
Otros Equipos	404 585 409,36	322 323 757,60	14 059 480,27	68 202 171,49	83,14%
Edificios	20 806 678 806,94	759 789 376,57	186 641 589,43	19 860 247 840,94	4,55%
Vías de Comunicación Terrestre	1 413 269 648,61	6 749 053,90	498 872 997,42	907 647 597,29	35,78%
Instalaciones	735 015 000,00	13 780,00	0,00	735 001 220,00	0,00%
Otras Construcciones Adiciones y Mejoras	2 445 266 041,70	110 494 387,80	39 896 174,30	2 294 875 479,60	6,15%
Terrenos	363 750 000,00	105 039 000,00	0,00	258 711 000,00	28,88%
TOTAL SECCIÓN III	¢ 30 947 419 338,26 ¢	¢ 4 811 569 169,08 ¢	¢ 1 271 338 011,09 ¢	¢ 24 864 512 158,09	23,50%

**UNIVERSIDAD DE COSTA RICA
VICERRECTORÍA DE ADMINISTRACIÓN
OFICINA DE ADMINISTRACIÓN FINANCIERA**

	PRESUPUESTO	REAL	COMPROMISOS	DISPONIBLE	% EJECUCION
SECCIÓN V					
FONDOS RESTRINGIDOS					
Otros Maquinaria y Equipo para la Producción	1 665 000,00	0,00	0,00	1 665 000,00	0,00%
Equipo de Transporte	78 600 000,00	800 000,00	3 894 254,50	73 905 745,50	5,97%
Equipo de Comunicación	24 000 000,00	1 114 560,30	0,00	22 885 439,70	4,64%
Equipo y Mobiliario de Oficina	62 754 592,79	30 591 292,80	0,00	32 163 299,99	48,75%
Mobiliario y Equipo de Computación	446 544 043,12	106 433 596,60	50 222 583,95	289 887 862,57	35,08%
Adquisición de Programas de Cómputo	106 344 063,65	57 451 202,65	7 842 593,00	41 050 268,00	61,40%
Equipo Sanitario, de Laboratorio e Investigación	925 056 242,30	449 945 925,46	247 637 088,91	227 473 227,93	75,41%
Equipo Educacional y Cultural	59 580 000,00	42 184 932,40	3 619 259,89	13 775 807,71	76,88%
Adquisición de Libros	5 900 971,00	3 557 781,00	0,00	2 343 190,00	60,29%
Recursos de Información Bibliográfica	15 500 000,00	7 280 728,45	4 172 111,30	4 047 160,25	73,89%
Equipo Doméstico	15 266 990,00	584 633,75	0,00	14 682 356,25	3,83%
Otros Equipos	360 455 514,87	23 563 470,60	41 492 500,00	295 399 544,27	18,05%
Edificios	1 020 129 223,45	297 870 413,75	500 012 511,40	222 246 298,30	78,21%
Otras Construcciones Adiciones y Mejoras	46 970 180,65	0,00	2 407 400,00	44 562 780,65	5,13%
TOTAL SECCIÓN V	¢ 3 168 766 821,83 ¢	¢ 1 021 378 537,76 ¢	¢ 861 300 302,95 ¢	¢ 1 286 087 981,12	57,72%
SECCIÓN VI					
CURSOS ESPECIALES					
Equipo de Comunicación	94 500,00	94 500,00	0,00	0,00	100,00%
Equipo y Mobiliario de Oficina	1 463 990,00	1 400 348,80	0,00	63 641,20	95,65%
Mobiliario y Equipo de Computación	3 012 763,80	2 870 754,25	0,00	142 009,55	95,29%
Adquisición de Programas de Cómputo	1 580 000,00	380 000,00	0,00	1 200 000,00	24,05%
Equipo Sanitario, de Laboratorio e Investigación	14 800 000,00	0,00	0,00	14 800 000,00	0,00%
Equipo Educacional y Cultural	18 634 100,00	3 201 260,55	0,00	15 432 839,45	17,18%
Adquisición de Libros	3 364 335,72	3 006 944,80	188 690,92	168 700,00	94,99%
Equipo Doméstico	0,00	138 053,10	0,00	-138 053,10	***
Otros Equipos	3 095 575,14	481 864,20	0,00	2 613 710,94	15,57%
Edificios	65 075 665,00	43 285 237,80	5 500 000,00	16 290 427,20	74,97%
TOTAL SECCIÓN VI	¢ 111 120 929,66 ¢	¢ 54 858 963,50 ¢	¢ 5 688 690,92 ¢	¢ 50 573 275,24	54,92%
SECCION VII					
PROG. POSGRADO FINANCIAM. COMPLEMENTARIO					
Equipo de Transporte	13 000 000,00	0,00	0,00	13 000 000,00	0,00%
Equipo y Mobiliario de Oficina	7 711 359,20	8 588 091,71	0,00	-876 732,51	111,37%
Mobiliario y Equipo de Computación	23 233 230,35	20 693 419,50	830 548,80	1 709 262,05	92,64%
Adquisición de Programas de Cómputo	2 954 310,00	2 478 823,45	0,00	475 486,55	83,91%
Equipo Sanitario, de Laboratorio e Investigación	22 273 788,05	5 991 195,92	3 075 659,60	13 206 932,53	40,71%
Equipo Educacional y Cultural	21 854 255,65	13 649 920,55	438 008,90	7 766 326,20	64,46%
Adquisición de Libros	677 341,90	552 990,00	0,00	124 351,90	81,64%
Equipo Doméstico	590 000,00	837 482,60	0,00	-247 482,60	141,95%
Otros Equipos	3 469 211,74	0,00	0,00	3 469 211,74	0,00%
TOTAL SECCION VII	¢ 95 763 496,89 ¢	¢ 52 791 923,73 ¢	¢ 4 344 217,30 ¢	¢ 38 627 355,86	68,88%
SECCION VIII					
FONDOS INTRAPROYECTOS					
Maquinaria y Equipo para la Producción	100 000,00	0,00	0,00	100 000,00	0,00%
Equipo de Transporte	31 700 000,00	0,00	12 398 897,95	19 301 102,05	39,11%
Equipo de Comunicación	2 345 335,95	755 935,95	0,00	1 589 400,00	32,23%
Equipo y Mobiliario de Oficina	89 786 702,31	72 692 920,49	3 063 068,00	14 030 713,82	84,37%
Mobiliario y Equipo de Computación	62 393 800,00	43 118 245,15	11 331 552,75	7 944 002,10	87,27%
Adquisición de Programas de Cómputo	3 605 000,00	755 000,00	2 750 000,00	100 000,00	97,23%
Equipo Sanitario, de Laboratorio e Investigación	416 345 415,03	321 159 168,89	75 791 399,92	19 394 846,22	95,34%
Equipo Educacional y Cultural	97 253 579,08	75 293 134,82	4 022 144,25	17 938 300,01	81,56%
Adquisición de Libros	158 460,00	158 460,00	0,00	0,00	100,00%
Equipo Doméstico	9 327 548,15	5 999 596,50	0,00	3 327 951,65	64,32%
Otros Equipos	269 323 204,43	30 137 190,87	110 167,95	239 075 845,61	11,23%
Edificios	481 344 020,41	23 325 137,80	56 505 227,65	401 513 654,96	16,58%
Otras Construcciones Adiciones y Mejoras	103 290 000,00	52 164 070,40	50 000 000,00	1 125 929,60	98,91%
Edificios Preexistentes	288 400 000,00	272 699 490,00	14 700 510,00	1 000 000,00	99,65%
TOTAL SECCION VIII	¢ 1 855 373 065,36 ¢	¢ 898 258 350,87 ¢	¢ 230 672 968,47 ¢	¢ 726 441 746,02	55,45%

**UNIVERSIDAD DE COSTA RICA
VICERRECTORÍA DE ADMINISTRACIÓN
OFICINA DE ADMINISTRACIÓN FINANCIERA**

	PRESUPUESTO	REAL	COMPROMISOS	DISPONIBLE	% EJECUCION
SECCION IX					
FONDOS DEL SISTEMA (CONARE)					
Maquinaria y Equipo para la Producción	535 620,70	416 635,80	18 064,20	100 920,70	81,16%
Otros Maquinaria y Equipo de Producción	5 971 312,20	3 682 401,00	891 585,95	1 397 325,25	76,60%
Equipo de Transporte	15 000 000,00	14 820 000,00	0,00	180 000,00	98,80%
Equipo y Mobiliario de Oficina	7 718 750,00	6 955 639,75	0,00	763 110,25	90,11%
Mobiliario y Equipo de Computación	106 857 529,90	43 465 330,30	59 786 944,93	3 605 254,67	96,63%
Adquisición de Programas de Cómputo	4 190 822,00	3 885 420,75	158 133,05	147 268,20	96,49%
Equipo Sanitario, de Laboratorio e Investigación	27 746 679,11	19 048 698,45	2 340 422,10	6 357 558,56	77,09%
Equipo Educacional y Cultural	19 506 022,00	14 196 054,31	3 974 064,09	1 335 903,60	93,15%
Adquisición de Libros	2 258 000,00	1 509 730,00	0,00	748 270,00	66,86%
Equipo Doméstico	12 103 000,00	11 799 909,00	0,00	303 091,00	97,50%
Otros Equipos	14 602 830,50	0,00	10 675 840,50	3 926 990,00	73,11%
Edificios	149 926 217,11	12 682 912,00	117 127 998,37	20 115 306,74	86,58%
Instalaciones	36 420 448,00	31 315 140,00	5 105 308,00	0,00	100,00%
Otras Construcciones Adiciones y Mejoras	26 500 000,00	26 500 000,00	0,00	0,00	100,00%
TOTAL SECCION IX	¢ 429 337 231,52 ¢	¢ 190 277 871,36 ¢	¢ 200 078 361,19 ¢	¢ 38 980 998,97	28,66%
SECCION X					
PLAN DE MEJORAMIENTO INSTITUCIONAL					
Mobiliario y Equipo de Computación	103 156 800,00	58 341 688,05	36 894 261,00	7 920 850,95	92,32%
Equipo Sanitario, de Laboratorio e Investigación	3 480 730 355,96	1 393 214 751,15	1 862 389 409,76	225 126 195,05	93,53%
Edificios	13 177 390 044,84	8 857 834 299,60	1 350 780 206,62	2 968 775 538,62	77,47%
TOTAL SECCION X	¢ 16 761 277 200,80 ¢	¢ 10 309 390 738,80 ¢	¢ 3 250 063 877,38 ¢	¢ 3 201 822 584,62	60,00%
TOTAL EGRESOS CAPITALIZABLES	¢ 80 941 857 098,87 ¢	¢ 31 372 237 775,81 ¢	¢ 8 832 302 945,70 ¢	¢ 40 737 316 377,36	53,27%

ANEXO 7

**UNIVERSIDAD DE COSTA RICA
VICERRECTORÍA DE ADMINISTRACIÓN
OFICINA DE ADMINISTRACIÓN FINANCIERA**

EGRESOS PARA COMPRAS DE BIENES POR PROGRAMA

31 DE DICIEMBRE DE 2018

(Expresado en colones)

	PRESUPUESTO	EGRESO	COMPROMISOS	DISPONIBLE	% EJECUC. EGRESO + COMPR.
SECCION I					
FONDOS CORRIENTES PARA OPERACIONES					
Docencia	1 577 581 187,10	759 986 332,00	218 417 345,29	599 177 509,81	62,02%
Investigación	4 110 649 816,86	2 864 002 664,52	418 401 039,42	828 246 112,92	79,85%
Acción Social	151 857 124,04	91 181 602,55	25 719 892,51	34 955 628,98	76,98%
Vida Estudiantil	389 360 754,07	85 500 212,19	10 373 303,48	293 487 238,40	24,62%
Administración	9 784 926 821,83	6 354 114 434,80	1 068 151 153,89	2 362 661 233,14	75,85%
Dirección Superior	8 532 815 504,14	2 287 027 250,52	1 087 036 780,16	5 158 751 473,46	39,54%
Desarrollo Regional	2 199 706 206,24	1 129 164 929,82	137 244 102,62	933 297 173,80	57,57%
TOTAL FONDOS CORRIENTES PARA OPERACIONES	¢ 26 746 897 414,28	¢ 13 570 977 426,40	¢ 2 965 343 617,37	¢ 10 210 576 370,51	61,83%
SECCION II					
EMPRESAS AUXILIARES					
Docencia	27 867 964,20	10 229 039,00	3 996 612,55	13 642 312,65	51,05%
Investigación	437 352 204,09	146 047 725,11	7 978 313,90	283 326 165,08	35,22%
Acción Social	253 530 646,32	229 568 087,25	12 965 617,35	10 996 941,72	95,66%
Vida Estudiantil	22 588 462,83	12 001 863,10	10 358 584,73	228 015,00	98,99%
Desarrollo Regional	84 562 322,83	64 888 079,85	8 173 770,50	11 500 472,48	86,40%
TOTAL EMPRESAS AUXILIARES	¢ 825 901 600,27	¢ 462 734 794,31	¢ 43 472 899,03	¢ 319 693 906,93	61,29%
SECCION III					
PLANTA FÍSICA					
Inversiones	30 947 419 338,26	4 811 569 169,08	1 271 338 011,09	24 864 512 158,09	19,66%
TOTAL PLANTA FÍSICA	¢ 30 947 419 338,26	¢ 4 811 569 169,08	¢ 1 271 338 011,09	¢ 24 864 512 158,09	19,66%
SECCION VI					
CURSOS ESPECIALES					
Docencia	106 107 740,14	49 578 221,70	5 652 000,00	50 877 518,44	52,05%
Acción Social	5 013 189,52	5 280 741,80	36 690,92	-304 243,20	106,07%
TOTAL CURSOS ESPECIALES	¢ 111 120 929,66	¢ 54 858 963,50	¢ 5 688 690,92	¢ 50 573 275,24	54,49%
SECCION VII					
PROGRAMA POSGRADO FINANC. COMPLEMENTARIO					
Docencia	95 763 496,89	52 791 923,73	4 344 217,30	38 627 355,86	59,66%
TOTAL PROG. POSG. FINANC. COMPLEMENTARIO	¢ 95 763 496,89	¢ 52 791 923,73	¢ 4 344 217,30	¢ 38 627 355,86	59,66%
TOTAL EGRESOS CAPITALIZABLES - FONDOS PROPIOS	¢ 58 727 102 779,36	18 952 932 277,02	4 290 187 435,71	35 483 983 066,63	39,58%
SECCION V					
FONDOS RESTRINGIDOS					
Docencia	500 666 406,57	72 801 306,93	62 161 671,20	365 703 428,44	26,96%
Investigación	2 156 104 282,73	857 961 574,43	739 565 857,86	558 576 850,44	74,09%
Acción Social	63 995 002,67	20 416 251,45	22 277 220,00	21 301 531,22	66,71%
Vida Estudiantil	7 194 420,00	0,00	0,00	7 194 420,00	0,00%
Administración	350 000,00	0,00	0,00	350 000,00	0,00%
Desarrollo Regional	440 456 709,86	70 199 404,95	37 295 553,89	332 961 751,02	24,41%
TOTAL FONDOS RESTRINGIDOS	¢ 3 168 766 821,83	¢ 1 021 378 537,76	¢ 861 300 302,95	¢ 1 286 087 981,12	59,41%

**UNIVERSIDAD DE COSTA RICA
VICERRECTORÍA DE ADMINISTRACIÓN
OFICINA DE ADMINISTRACIÓN FINANCIERA**

**EGRESOS PARA COMPRAS DE BIENES POR PROGRAMA
31 DE DICIEMBRE DE 2018
(Expresado en colones)**

	PRESUPUESTO	EGRESO	COMPROMISOS	DISPONIBLE	% EJECUC. EGRESO + COMPR.
SECCION VIII					
FONDOS INTRAPROYECTOS					
Docencia	245 140 287,07	121 055 230,26	63 322 015,27	60 763 041,54	75,21%
Investigación	721 166 034,99	371 257 490,92	46 014 376,25	303 894 167,82	57,86%
Acción Social	189 526 875,84	57 251 649,15	99 473 867,15	32 801 359,54	82,69%
Vida Estudiantil	298 259 685,96	0,00	0,00	298 259 685,96	0,00%
Dirección Superior	382 998 471,50	346 660 800,54	21 862 709,80	14 474 961,16	96,22%
Desarrollo Regional	18 281 710,00	2 033 180,00	0,00	16 248 530,00	11,12%
TOTAL FONDOS INTRAPROYECTOS	¢ 1 855 373 065,36 ¢	¢ 898 258 350,87 ¢	¢ 230 672 968,47 ¢	¢ 726 441 746,02	60,85%
SECCION IX					
FONDOS DEL SISTEMA (CONARE)					
Docencia	121 408 713,55	75 448 909,55	35 813 717,03	10 146 086,97	91,64%
Investigación	27 914 791,46	20 700 793,60	4 568 600,20	2 645 397,66	90,52%
Acción Social	2 514 250,35	1 008 283,15	389 700,00	1 116 267,20	55,60%
Vida Estudiantil	554 000,00	545 990,00	0,00	8 010,00	98,55%
Administración	22 812 833,35	0,00	22 812 833,00	0,35	100,00%
Dirección Superior	195 871 787,07	61 498 052,00	129 874 597,87	4 499 137,20	97,70%
Desarrollo Regional	55 226 306,74	31 075 843,06	3 584 364,09	20 566 099,59	62,76%
Inversiones	3 034 549,00	0,00	3 034 549,00	0,00	100,00%
TOTAL FONDOS DEL SISTEMA (CONARE)	¢ 429 337 231,52 ¢	¢ 190 277 871,36 ¢	¢ 200 078 361,19 ¢	¢ 38 980 998,97	90,92%
SECCIÓN X					
PLAN DE MEJORAMIENTO INSTITUCIONAL					
Docencia	152 266 980,00	69 176 359,20	79 460 000,00	3 630 620,80	97,62%
Investigación	2 973 379 452,96	1 115 415 376,00	1 691 377 400,65	166 586 676,31	94,40%
Desarrollo Regional	458 240 723,00	266 964 704,00	128 446 270,11	62 829 748,89	86,29%
Inversiones	13 177 390 044,84	8 857 834 299,60	1 350 780 206,62	2 968 775 538,62	77,47%
TOTAL PLAN DE MEJORAMIENTO INSTITUCIONAL	¢ 16 761 277 200,80 ¢	¢ 10 309 390 738,80 ¢	¢ 3 250 063 877,38 ¢	¢ 3 201 822 584,62	80,90%
TOTAL EGRESOS CAPITALIZABLES	¢ 80 941 857 098,87 ¢	¢ 31 372 237 775,81 ¢	¢ 8 832 302 945,70 ¢	¢ 40 737 316 377,36	49,67%

ANEXO 8

UNIVERSIDAD DE COSTA RICA
VICERRECTORÍA DE ADMINISTRACIÓN
OFICINA DE ADMINISTRACIÓN FINANCIERA

COMPROMISOS DE PRESUPUESTO
AI 31 DE DICIEMBRE DE 2018
(Expresado en colones)

DETALLE DE COMPROMISOS PRESUPUESTARIOS

DESCRIPCION	FONDOS	EMPRESAS	PLANTA	FONDOS	CURSOS	PROGRAMA	FONDOS	FONDOS DEL SISTEMA	PLAN MEJORAM.	TOTALES
	CORRIENTES	AUXILIARES	FISICA	RESTRINGIDOS	ESPECIALES	POSG. FINANC. COMP	INTRAPROYECTOS	(CONARE)	INSTITUCIONAL	
SERVICIOS	2 493 468 926,25	48 915 844,70	27 890 111,00	95 349 279,03	500 000,00	0,00	53 564 651,34	265 787 712,03	17 656 012,77	3 003 132 537,12
MATERIALES Y SUMINISTROS	545 007 312,87	53 292 300,07	59 141 372,53	74 983 036,16	0,00	0,00	20 936 528,25	19 393 343,63	0,00	772 753 893,51
BIENES DURADEROS	2 965 343 617,37	43 472 899,03	1 271 338 011,09	861 300 302,95	5 688 690,92	4 344 217,30	230 672 968,47	200 078 361,19	3 250 063 877,38	8 832 302 945,70
TRANSFERENCIAS CORRIENTES	0,00	0,00	0,00	0,00	0,00	0,00	0,00	39 900,00	0,00	39 900,00
TOTALES	6 003 819 856,49	145 681 043,80	1 358 369 494,62	1 031 632 618,14	6 188 690,92	4 344 217,30	305 174 148,06	485 299 316,85	3 267 719 890,15	12 608 229 276,33

ANEXO 9

INGRESOS

INGRESOS POR SECCIÓN
Y
CLASE BÁSICA

SITUACIÓN PRESUPUESTARIA INGRESOS

UNIVERSIDAD DE COSTA RICA
VICERRECTORÍA DE ADMINISTRACIÓN
OFICINA DE ADMINISTRACIÓN FINANCIERA

SITUACIÓN PRESUPUESTARIA DE INGRESOS TOTALES
SEGÚN CLASIFICADOR DE INGRESO
31 DE DICIEMBRE DE 2018
(Expresado en colones)

CUENTA INGRESO	CLASE DE INGRESO	PRESUPUESTO ORDINARIO	+ AUMENTOS - DISMINUCIONES	PRESUPUESTO TOTAL	INGRESO REAL	SUMA POR INGRESAR
1.0.0.000.00.0.0.000	INGRESOS CORRIENTES	292 911 028 000,00	18 761 269 660,70	311 672 297 660,70	309 070 753 152,15	2 601 544 508,55
1.1.0.0.00.00.0.0.000	INGRESOS TRIBUTARIOS	445 300 000,00	0,00	445 300 000,00	530 311 011,88	-85 011 011,88
1.1.3.0.00.00.0.0.000	Imp. Sobre Bienes y Servicios	325 000 000,00	0,00	325 000 000,00	385 529 892,37	-60 529 892,37
1.1.3.2.00.00.0.0.000	Imp. Espec.sobre Prod.y Consumo de Bienes y Serv.	325 000 000,00	0,00	325 000 000,00	385 529 892,37	-60 529 892,37
1.1.3.2.01.00.0.0.000	Imp. Espec.sobre Prod.y Consumo de Bienes	325 000 000,00	0,00	325 000 000,00	385 529 892,37	-60 529 892,37
1.1.3.2.01.09.0.0.000	Otros Imptos. Espec. Sobre Producc.y Consumo Bienes	325 000 000,00	0,00	325 000 000,00	385 529 892,37	-60 529 892,37
1.1.3.2.01.09.1.0.000	Control de Calidad de Alimentos CINA, Ley 6883	325 000 000,00	0,00	325 000 000,00	385 529 892,37	-60 529 892,37
1.1.9.0.00.00.0.0.000	Otros Ingresos Tributarios	120 300 000,00	0,00	120 300 000,00	144 781 119,51	-24 481 119,51
1.1.9.0.00.00.0.0.000	Ingresos Tributarios Diversos	120 300 000,00	0,00	120 300 000,00	144 781 119,51	-24 481 119,51
1.1.9.0.01.00.0.0.000	Timbre de Educación y Cultura	120 000 000,00	0,00	120 000 000,00	144 781 119,51	-24 781 119,51
1.1.9.0.02.00.0.0.000	Timbre Topográfico Ley N° 5361	300 000,00	0,00	300 000,00	0,00	300 000,00
1.3.0.0.00.00.0.0.000	INGRESOS NO TRIBUTARIOS	19 785 990 512,90	0,00	19 785 990 512,90	22 654 928 026,69	-2 868 937 513,79
1.3.1.0.00.00.0.0.000	Venta de Bienes y Servicios	13 168 490 512,90	0,00	13 168 490 512,90	13 740 262 116,61	-571 771 603,71
1.3.1.1.00.00.0.0.000	Venta de Bienes	824 000 000,00	0,00	824 000 000,00	993 741 194,18	-169 741 194,18
1.3.1.1.04.00.0.0.000	Venta de otros Bienes Manufacturados	124 000 000,00	0,00	124 000 000,00	125 137 950,53	-1 137 950,53
1.3.1.1.04.01.0.0.000	Productos Oficina de Coordinación Editorial	52 000 000,00	0,00	52 000 000,00	57 221 761,38	-5 221 761,38
1.3.1.1.04.02.0.0.000	Productos Semanario Universidad	72 000 000,00	0,00	72 000 000,00	67 916 189,15	4 083 810,85
1.3.1.1.09.00.0.0.000	Venta de otros Bienes	700 000 000,00	0,00	700 000 000,00	868 603 243,65	-168 603 243,65
1.3.1.1.09.01.0.0.000	Venta Bienes Empresas Auxiliares	700 000 000,00	0,00	700 000 000,00	868 603 243,65	-168 603 243,65
1.3.1.2.00.00.0.0.000	Venta de Servicios	4 151 392 703,36	0,00	4 151 392 703,36	4 740 334 455,68	-588 941 752,32
1.3.1.2.04.00.0.0.000	Alquileres	188 159 053,93	0,00	188 159 053,93	150 435 100,40	37 723 953,53
1.3.1.2.04.01.0.0.000	Alquiler de Edificios e Instalaciones	188 159 053,93	0,00	188 159 053,93	150 435 100,40	37 723 953,53
1.3.1.2.04.01.1.0.000	Alquiler Soda y Fotocopiadora	188 159 053,93	0,00	188 159 053,93	150 435 100,40	37 723 953,53
1.3.1.2.09.00.0.0.000	Otros Servicios	3 963 233 649,43	0,00	3 963 233 649,43	4 589 899 355,28	-626 665 705,85

**UNIVERSIDAD DE COSTA RICA
VICERRECTORÍA DE ADMINISTRACIÓN
OFICINA DE ADMINISTRACIÓN FINANCIERA**

**SITUACIÓN PRESUPUESTARIA DE INGRESOS TOTALES
SEGÚN CLASIFICADOR DE INGRESO
31 DE DICIEMBRE DE 2018
(Expresado en colones)**

CUENTA INGRESO	CLASE DE INGRESO	PRESUPUESTO ORDINARIO	+ AUMENTOS - DISMINUCIONES	PRESUPUESTO TOTAL	INGRESO REAL	SUMA POR INGRESAR
1.3.1.2.09.03.0.0.000	Servicios Médico-Asistenciales	2 000 000,00	0,00	2 000 000,00	1 436 025,00	563 975,00
1.3.1.2.09.03.1.0.000	Servicios Dentales	2 000 000,00	0,00	2 000 000,00	1 436 025,00	563 975,00
1.3.1.2.09.09.0.0.000	Venta de otros Servicios	3 961 233 649,43	0,00	3 961 233 649,43	4 588 463 330,28	-627 229 680,85
1.3.1.2.09.09.1.0.000	Servicios Administrativos	599 933 649,43	0,00	599 933 649,43	650 952 597,86	-51 018 948,43
1.3.1.2.09.09.2.0.000	Servicios de Fotocopiado	6 500 000,00	0,00	6 500 000,00	472 950,00	6 027 050,00
1.3.1.2.09.09.3.0.000	Servicios Varios	62 800 000,00	0,00	62 800 000,00	70 592 756,46	-7 792 756,46
1.3.1.2.09.09.4.0.000	Venta de Servicios Empresas Auxiliares	2 320 000 000,00	0,00	2 320 000 000,00	2 816 291 581,11	-496 291 581,11
1.3.1.2.09.09.5.0.000	Fondo de Desarrollo Institucional U.C.R.	250 000 000,00	0,00	250 000 000,00	412 020 399,09	-162 020 399,09
1.3.1.2.09.09.7.0.000	Servicios Intraproyectos	650 000 000,00	0,00	650 000 000,00	603 986 380,96	46 013 619,04
1.3.1.2.09.09.9.0.000	Servicios Divulgación y Difusión	72 000 000,00	0,00	72 000 000,00	34 146 664,80	37 853 335,20
1.3.1.3.00.00.0.0.000	Derechos Administrativos	8 193 097 809,54	0,00	8 193 097 809,54	8 006 186 466,75	186 911 342,79
1.3.1.3.02.00.0.0.000	Derechos Administrativos a otros Servicios Públicos	8 193 097 809,54	0,00	8 193 097 809,54	8 006 186 466,75	186 911 342,79
1.3.1.3.02.02.0.0.000	Derechos Administrativos a los Servicios de Educación	8 193 097 809,54	0,00	8 193 097 809,54	8 006 186 466,75	186 911 342,79
1.3.1.3.02.02.0.0.010	Derechos y Confecciones Carné UCR	10 000 000,00	0,00	10 000 000,00	7 717 000,00	2 283 000,00
1.3.1.3.02.02.0.0.020	Derechos de Exámenes (Ext. Y Suficiencia)	21 220 000,00	0,00	21 220 000,00	21 755 755,00	-535 755,00
1.3.1.3.02.02.0.0.030	Derechos de Examen de Admisión	305 500 000,00	0,00	305 500 000,00	276 353 930,00	29 146 070,00
1.3.1.3.02.02.0.0.040	Derechos de Incorporación y Título	92 000 000,00	0,00	92 000 000,00	92 552 682,00	-552 682,00
1.3.1.3.02.02.0.0.050	Derechos de Matrícula Corriente	4 302 600 000,00	0,00	4 302 600 000,00	4 116 479 550,65	186 120 449,35
1.3.1.3.02.02.0.0.060	Derechos de Marchamo	30 000 000,00	0,00	30 000 000,00	27 533 040,00	2 466 960,00
1.3.1.3.02.02.0.0.070	Derechos de Matrícula Cursos Especiales	435 000 000,00	0,00	435 000 000,00	527 901 417,75	-92 901 417,75
1.3.1.3.02.02.0.0.090	Derechos de Laboratorio	50 000 000,00	0,00	50 000 000,00	54 426 270,00	-4 426 270,00
1.3.1.3.02.02.0.0.100	Derechos de Matrícula Estudios de Posgrado	200 000 000,00	0,00	200 000 000,00	216 387 450,88	-16 387 450,88
1.3.1.3.02.02.0.0.120	Derechos de Certificaciones	70 000 000,00	0,00	70 000 000,00	63 397 510,00	6 602 490,00
1.3.1.3.02.02.0.0.140	Derechos de Matrícula-Prog. Posg. Financ. Compl.	2 350 000 000,00	0,00	2 350 000 000,00	2 273 633 552,53	76 366 447,47
1.3.1.3.02.02.0.0.160	Cuota de Bienestar Estudiantil	271 652 809,54	0,00	271 652 809,54	272 596 832,30	-944 022,76
1.3.1.3.02.02.0.0.170	Fondo Solidario Estudiantil	55 000 000,00	0,00	55 000 000,00	55 353 975,64	-353 975,64
1.3.1.3.02.02.0.0.180	Carne funcionarios UCR	125 000,00	0,00	125 000,00	97 500,00	27 500,00
1.3.2.0.00.00.0.0.000	Ingresos de la Propiedad	5 788 500 000,00	0,00	5 788 500 000,00	7 953 813 167,70	-2 165 313 167,70
1.3.2.3.00.00.0.0.000	Renta de Activos Financieros	5 788 500 000,00	0,00	5 788 500 000,00	7 953 813 167,70	-2 165 313 167,70
1.3.2.3.01.00.0.0.000	Intereses sobre Títulos Valores	4 992 500 000,00	0,00	4 992 500 000,00	6 377 547 674,44	-1 385 047 674,44
1.3.2.3.01.06.0.0.000	Intereses sobre Títulos Valores de Inst. Públicas Financ.	4 992 500 000,00	0,00	4 992 500 000,00	6 377 547 674,44	-1 385 047 674,44
1.3.2.3.02.00.0.0.000	Intereses y Comisiones sobre Préstamos	9 000 000,00	0,00	9 000 000,00	8 748 837,22	251 162,78
1.3.2.3.02.07.0.0.000	Intereses y Comisiones sobre Préstamos al Sector Priv.	9 000 000,00	0,00	9 000 000,00	8 748 837,22	251 162,78

UNIVERSIDAD DE COSTA RICA
VICERRECTORÍA DE ADMINISTRACIÓN
OFICINA DE ADMINISTRACIÓN FINANCIERA

SITUACIÓN PRESUPUESTARIA DE INGRESOS TOTALES
SEGÚN CLASIFICADOR DE INGRESO
31 DE DICIEMBRE DE 2018
(Expresado en colones)

CUENTA INGRESO	CLASE DE INGRESO	PRESUPUESTO ORDINARIO	+ AUMENTOS - DISMINUCIONES	PRESUPUESTO TOTAL	INGRESO REAL	SUMA POR INGRESAR
1.3.2.3.03.00.0.0.000	Otras Rentas de Activos Financieros	787 000 000,00	0,00	787 000 000,00	1 567 516 656,04	-780 516 656,04
1.3.2.3.03.01.0.0.000	Inter.S/ Ctas Corrientes y Otros Depósitos Bcos Estatales	537 000 000,00	0,00	537 000 000,00	717 116 985,68	-180 116 985,68
1.3.2.3.03.04.0.0.000	Diferencias por Tipo de Cambio	250 000 000,00	0,00	250 000 000,00	850 399 670,36	-600 399 670,36
1.3.3.0.00.00.0.0.000	Multas, Sanciones, Remates y Confisc.	372 000 000,00	0,00	372 000 000,00	414 527 531,50	-42 527 531,50
1.3.3.1.00.00.0.0.000	Multas y Sanciones	372 000 000,00	0,00	372 000 000,00	414 527 531,50	-42 527 531,50
1.3.3.1.09.00.0.0.000	Otras Multas	372 000 000,00	0,00	372 000 000,00	414 527 531,50	-42 527 531,50
1.3.3.1.09.01.0.0.000	Deudas de Biblioteca	22 000 000,00	0,00	22 000 000,00	16 825 795,00	5 174 205,00
1.3.3.1.09.02.0.0.000	Recargos por Matrícula	350 000 000,00	0,00	350 000 000,00	397 701 736,50	-47 701 736,50
1.3.3.1.09.03.0.0.000	Sanciones Administrativas	0,00	0,00	0,00	0,00	0,00
1.3.9.0.00.00.0.0.000	Otros Ingresos no Tributarios	457 000 000,00	0,00	457 000 000,00	546 325 210,88	-89 325 210,88
1.3.9.1.00.00.0.0.000	Reintegros en Efectivo	457 000 000,00	0,00	457 000 000,00	546 325 210,88	-89 325 210,88
1.3.9.1.01.00.0.0.000	Otros Ingresos	325 000 000,00	0,00	325 000 000,00	482 264 005,05	-157 264 005,05
1.3.9.1.02.00.0.0.000	Depósitos Bancarios no Especificados	58 000 000,00	0,00	58 000 000,00	4 834 575,36	53 165 424,64
1.3.9.1.05.00.0.0.000	Fondo Estudiantil Apoyo Estudiantes	9 000 000,00	0,00	9 000 000,00	16 122 562,50	-7 122 562,50
1.3.9.1.06.00.0.0.000	Descuentos por Pronto Pago	7 000 000,00	0,00	7 000 000,00	7 437 421,75	-437 421,75
1.3.9.1.07.00.0.0.000	Cheques Preescritos	58 000 000,00	0,00	58 000 000,00	35 666 646,22	22 333 353,78
1.4.0.0.00.00.0.0.000	TRANSFERENCIAS CORRIENTES	272 679 737 487,10	18 761 269 660,70	291 441 007 147,80	285 885 514 113,58	5 555 493 034,22
1.4.1.0.00.00.0.0.000	Transfe. Ctes. del Sector Público	271 231 372 487,10	18 759 801 041,00	289 991 173 528,10	284 029 270 795,84	5 961 902 732,26
1.4.1.1.00.00.0.0.000	Transf. Ctes. del Gobierno Central	271 065 437 487,10	18 732 022 303,82	289 797 459 790,92	283 842 123 173,12	5 955 336 617,80
1.4.1.2.00.00.0.0.000	Transf. Ctes. de Órganos Desconcentrados	0,00	0,00	0,00	0,00	0,00
1.4.1.3.00.00.0.0.000	Transf. Ctes. de Instituciones Descentralizadas	165 935 000,00	27 778 737,18	193 713 737,18	187 147 622,72	6 566 114,46
1.4.2.0.00.00.0.0.000	Del Sector Privado	1 368 865 000,00	1 468 619,70	1 370 333 619,70	1 756 900 547,91	-386 566 928,21
1.4.3.0.00.00.0.0.000	Del Sector Externo	79 500 000,00	0,00	79 500 000,00	99 342 769,83	-19 842 769,83
1.4.3.9.00.00.0.0.000	Otras Transf. Ctes. Del Sector Externo.	79 500 000,00	0,00	79 500 000,00	99 342 769,83	-19 842 769,83
2.0.0.0.00.00.0.0.000	INGRESOS DE CAPITAL	5 302 135 500,00	757 539 446,00	6 059 674 946,00	5 902 917 874,71	156 757 071,29
2.1.0.0.00.00.0.0.000	VENTA DE ACTIVOS	0,00	447 339 446,00	447 339 446,00	453 412 840,00	-6 073 394,00
2.1.1.1.00.00.0.0.000	Venta de Terrenos	0,00	447 339 446,00	447 339 446,00	453 412 840,00	-6 073 394,00
2.1.1.1.01.00.0.0.000	Expropiación Franja de Terreno Circunvalación	0,00	447 339 446,00	447 339 446,00	453 412 840,00	-6 073 394,00
2.3.0.0.00.00.0.0.000	RECUPERACIÓN DE PRESTAMOS	200 100 000,00	0,00	200 100 000,00	173 628 427,31	26 471 572,69
2.3.2.0.00.00.0.0.000	Recuperación de Préstamos al Sector Privado	200 100 000,00	0,00	200 100 000,00	173 628 427,31	26 471 572,69
2.3.2.1.00.00.0.0.000	Concedidos al Sector Privado	200 100 000,00	0,00	200 100 000,00	173 628 427,31	26 471 572,69

**UNIVERSIDAD DE COSTA RICA
VICERRECTORÍA DE ADMINISTRACIÓN
OFICINA DE ADMINISTRACIÓN FINANCIERA**

**SITUACIÓN PRESUPUESTARIA DE INGRESOS TOTALES
SEGÚN CLASIFICADOR DE INGRESO
31 DE DICIEMBRE DE 2018
(Expresado en colones)**

CUENTA INGRESO	CLASE DE INGRESO	PRESUPUESTO ORDINARIO	+ AUMENTOS - DISMINUCIONES	PRESUPUESTO TOTAL	INGRESO REAL	SUMA POR INGRESAR
2.4.0.0.00.00.0.0.000	Transferencias de Capital	5 102 035 500,00	310 200 000,00	5 412 235 500,00	5 275 876 607,40	136 358 892,60
2.4.1.0.00.00.0.0.000	Transferencias de Capital del Sector Público	5 102 035 500,00	310 200 000,00	5 412 235 500,00	5 275 876 607,40	136 358 892,60
2.4.1.1.00.00.0.0.000	Transferencias de Capital del Gobierno Central	4 624 800 000,00	310 200 000,00	4 935 000 000,00	4 674 868 648,26	260 131 351,74
2.4.1.1.01.00.0.0.000	Ley 8114: Impuestos sobre Combustibles CONAVI	4 624 800 000,00	310 200 000,00	4 935 000 000,00	4 674 868 648,26	260 131 351,74
2.4.1.2.00.00.0.0.000	Transferencias de Capital de Órganos Desconcentrados	477 235 500,00	0,00	477 235 500,00	601 007 959,14	-123 772 459,14
2.4.1.2.01.00.0.0.000	Renovación de la Red del Laboratorio de Ingeniería Sísmica	238 617 750,00	0,00	238 617 750,00	300 503 979,58	-61 886 229,58
2.4.1.2.02.00.0.0.000	Equipamiento y Fortalecimiento Red Sismológica Nacional	238 617 750,00	0,00	238 617 750,00	300 503 979,56	-61 886 229,56
3.0.0.0.00.00.0.0.000	FINANCIAMIENTO	48 618 222 000,00	38 929 836 315,82	87 548 058 315,82	89 670 377 028,54	-2 122 318 712,72
3.3.0.0.00.00.0.0.000	RECURSOS DE VIGENCIAS ANTERIORES⁽¹⁾	48 618 222 000,00	38 929 836 315,82	87 548 058 315,82	89 670 377 028,54	-2 122 318 712,72
3.3.1.0.00.00.0.0.000	Superávit Libre	48 618 222 000,00	31 299 910 418,38	79 918 132 418,38	82 040 451 131,10	-2 122 318 712,72
3.3.1.1.00.00.0.0.000	Sup/Déficit Acum. Ejercicio Anterior	11 450 800 000,00	1 730 446 499,08	13 181 246 499,08	13 201 961 590,71	-20 715 091,63
3.3.1.2.00.00.0.0.000	Superávit Comprometido Fondos Intraproyectos	6 955 000 000,00	1 456 836 383,05	8 411 836 383,05	8 342 535 888,11	69 300 494,94
3.3.1.3.00.00.0.0.000	Superávit Comprometido Fondo del Sistema (CONARE)	3 712 000 000,00	2 742 344 133,07	6 454 344 133,07	6 454 926 920,18	-582 787,11
3.3.1.4.00.00.0.0.000	Superávit Comprometido Empresas Auxiliares	3 300 000 000,00	696 321 139,70	3 996 321 139,70	3 918 511 771,42	77 809 368,28
3.3.1.5.00.00.0.0.000	Superávit Comprometido Cursos Especiales	486 000 000,00	-25 884 271,62	460 115 728,38	460 770 662,47	-654 934,09
3.3.1.6.00.00.0.0.000	Superávit Comprometido Prog. Posg. Financ. Compl.	470 000 000,00	-202 677 508,22	267 322 491,78	267 059 842,44	262 649,34
3.3.1.7.00.00.0.0.000	Superávit Comp. Renovación Equipo Científ. y Tecnológico	0,00	7 844 924 171,61	7 844 924 171,61	7 855 924 171,61	-11 000 000,00
3.3.1.8.00.00.0.0.000	Superávit Fondo Préstamos (Ejerc.Ant.)	0,00	1 154 824,46	1 154 824,46	243 837 365,01	-242 682 540,55
3.3.1.9.00.00.0.0.000	Superávit Grupos Cultur. O.B.E. Sodas-Fotocopiadoras	0,00	253 498 871,92	253 498 871,92	253 498 871,92	0,00
3.3.1.10.00.00.0.0.000	Superávit Proyectos de Inversión	10 983 664 158,48	15 199 728 557,42	26 183 392 715,90	26 183 392 715,90	0,00
3.3.1.11.00.00.0.0.000	Superávit Compromisos Fondos Corrientes	0,00	0,00	0,00	0,00	0,00
3.3.1.12.00.00.0.0.000	Superávit Ley 7386 "Recinto de Paraiso de Cartago"	0,00	0,00	0,00	0,00	0,00
3.3.1.13.00.00.0.0.000	Superávit Específico Megaproyectos	4 167 625 752,42	5 915 400 241,31	10 083 025 993,73	10 083 025 993,73	0,00
3.3.1.14.00.00.0.0.000	Transferencias Corrientes a Personas (Sistema de Becas)	849 397 089,10	0,00	849 397 089,10	1 244 898 891,80	-395 501 802,70
3.3.1.15.00.00.0.0.000	Prevision Proceso Contencioso UCR-CCSS-PAIS	0,00	0,00	0,00	1 342 999 999,92	-1 342 999 999,92
3.3.1.16.00.00.0.0.000	Superávit Fondos Restringidos	6 243 735 000,00	-4 312 182 623,40	1 931 552 376,60	2 187 106 445,88	-255 554 069,28
3.3.2.0.00.00.0.0.000	Superávit Específico	0,00	7 629 925 897,44	7 629 925 897,44	7 629 925 897,44	0,00
3.3.2.1.00.00.0.0.000	Superávit Comprometido Fondos Restringidos	0,00	7 629 925 897,44	7 629 925 897,44	7 629 925 897,44	0,00
3.3.2.1.01.00.0.0.000	Superávit Comprometido Leyes, Convenios, Otros	0,00	6 165 429 943,12	6 165 429 943,12	6 165 429 943,12	0,00
3.3.2.1.02.00.0.0.000	Superávit Plan de Mejoramiento Insitucional	0,00	1 464 495 954,32	1 464 495 954,32	1 464 495 954,32	0,00
TOTAL GENERAL DE INGRESOS		346 831 385 500,00	58 448 645 422,52	405 280 030 922,52	404 644 048 055,40	635 982 867,12

(1) Los Ingresos de "Recursos de Vigencias de Periodos Anteriores" se presentan desglosados según lo solicitado en oficio No.11427, punto 1.a) de fecha 11 de septiembre de 1997.

ANEXO 10

EGRESOS POR SECCIÓN Y OBJETO

SITUACIÓN PRESUPUESTARIA DE EGRESOS

**EGRESOS
POR SECCIÓN Y
UNIDAD EJECUTORA**

**UNIVERSIDAD DE COSTA RICA
VICERRECTORÍA DE ADMINISTRACIÓN
OFICINA DE ADMINISTRACIÓN FINANCIERA**

**SITUACIÓN PRESUPUESTARIA
EGRESOS POR SECCIÓN Y UNIDAD EJECUTORA
AL 31 DE DICIEMBRE DE 2018
(Expresado en colones)**

SECCIÓN N	UBICACIÓN PRESUPUESTARIA	DESCRIPCIÓN	PRESUPUESTO ORDINARIO	+ AUMENTOS - DISMINUCIONES	PRESUPUESTO TOTAL	EGRESO REAL	+ SUPERÁVIT - DÉFICIT
1		FONDOS CORRIENTES	281.277.220.655,10	9.451.512.883,77	290.728.733.538,87	269.553.987.179,68	21.174.746.359,19
1	01	DOCENCIA	97.138.802.109,65	-649.199.641,12	96.489.602.468,53	95.002.034.122,69	1.487.568.345,84
1	01-01	APOYO A LA DOCENCIA	20.820.384.875,67	-4.592.396.531,73	16.227.988.343,94	11.140.418.754,30	5.087.569.589,64
1	01-01-02	LICENCIA SABATICA	316.079.180,25	7.170.851,62	323.250.031,87	129.060.422,15	194.189.609,72
1	01-01-03	CENTRO DE EVALUACION ACADEMICA	1.393.276.702,95	73.171.529,04	1.466.448.231,99	1.239.636.551,12	226.811.680,87
1	01-01-04	TERCER CICLO	172.128.615,83	5.162.499,32	177.291.115,15	119.970.913,90	57.320.201,25
1	01-01-06	SERVICIOS APOYO VICERRECTORIA DOCENCIA	18.709.519.586,50	-4.677.234.413,21	14.032.285.173,29	9.520.328.352,88	4.511.956.820,41
1	01-01-06-01	UNIDADES DE SERV. DE APOYO A LA DOCENCIA	18.709.519.586,50	-4.677.234.413,21	14.032.285.173,29	9.520.328.352,88	4.511.956.820,41
1	01-01-08	FORMACION DE RECURSOS DOCENTES	158.039.590,14	-960.606,75	157.078.983,39	102.378.040,65	54.700.942,74
1	01-01-09	PROYECTOS DE DOCENCIA	31.851.000,00	0,00	31.851.000,00	9.689.394,35	22.161.605,65
1	01-01-10	PRUEBAS DE HABILIDADES CUANTITAVAS	39.490.200,00	293.608,25	39.783.808,25	19.355.079,25	20.428.729,00
1	01-02	AREA DE ARTES Y LETRAS	7.784.419.464,86	650.114.809,96	8.434.534.274,82	9.945.553.576,81	-1.511.019.301,99
1	01-02-02	FACULTAD DE ARTES	3.648.891.717,49	280.168.426,09	3.929.060.143,58	4.045.322.381,23	-116.262.237,65
1	01-02-02-02	ESCUELA DE ARTES DRAMATICAS	525.358.059,10	32.631.298,32	557.989.357,42	512.479.899,71	45.509.457,71
1	01-02-02-03	ESCUELA DE ARTES PLASTICAS	1.389.449.310,77	87.062.869,75	1.476.512.180,52	1.362.879.318,85	113.632.861,67
1	01-02-02-04	ESCUELA DE ARTES MUSICALES	1.734.084.347,62	160.474.258,02	1.894.558.605,64	2.169.963.162,67	-275.404.557,03
1	01-02-03	FACULTAD DE LETRAS	4.135.527.747,37	369.946.383,87	4.505.474.131,24	5.900.231.195,58	-1.394.757.064,34
1	01-02-03-02	ESCUELA DE FILOLOGIA	1.109.928.480,55	119.115.445,60	1.229.043.926,15	1.853.925.367,14	-624.881.440,99
1	01-02-03-03	ESCUELA DE FILOSOFIA	760.525.678,27	82.214.512,37	842.740.190,64	1.329.639.217,82	-486.899.027,18
1	01-02-03-04	ESCUELA DE LENGUAS MODERNAS	2.265.073.588,55	168.616.425,90	2.433.690.014,45	2.716.666.610,62	-282.976.596,17
1	01-03	AREA DE CIENCIAS BASICAS	10.015.483.094,81	718.234.250,99	10.733.717.345,80	12.013.668.253,05	-1.279.950.907,25
1	01-03-02	FACULTAD DE CIENCIAS	10.015.483.094,81	718.234.250,99	10.733.717.345,80	12.013.668.253,05	-1.279.950.907,25
1	01-03-02-02	ESCUELA DE BIOLOGIA	2.008.909.861,84	165.322.141,61	2.174.232.003,45	2.550.180.737,69	-375.948.734,24
1	01-03-02-03	ESCUELA DE FISICA	1.796.346.469,02	133.587.571,94	1.929.934.040,96	2.176.481.898,53	-246.547.857,57
1	01-03-02-04	ESCUELA CENTROAMERICANA DE GEOLOGIA	1.075.779.368,57	75.035.510,77	1.150.814.879,34	1.310.335.349,10	-159.520.469,76
1	01-03-02-05	ESCUELA DE MATEMATICA	2.677.734.708,14	182.074.283,17	2.859.808.991,31	3.097.044.502,05	-237.235.510,74
1	01-03-02-06	ESCUELA DE QUIMICA	2.456.712.687,24	162.214.743,50	2.618.927.430,74	2.879.625.765,68	-260.698.334,94
1	01-04	AREA DE CIENCIAS SOCIALES	21.474.919.974,75	1.386.577.387,61	22.861.497.362,36	22.883.577.727,71	-22.080.365,35
1	01-04-01	FACULTAD DE CIENCIAS ECONOMICAS	4.688.164.504,35	291.924.462,19	4.980.088.966,54	4.775.294.134,28	204.794.832,26
1	01-04-01-02	ESCUELA DE ADMINISTRACION NEGOCIOS	1.828.508.753,56	96.832.849,74	1.925.341.603,30	1.578.177.193,14	347.164.410,16
1	01-04-01-03	ESCUELA DE ADMINISTRACION PUBLICA	1.236.580.956,79	83.905.654,39	1.320.486.611,18	1.342.560.420,53	-22.073.809,35
1	01-04-01-04	ESCUELA DE ECONOMIA	865.935.122,13	55.521.667,67	921.456.789,80	912.353.976,19	9.102.813,61
1	01-04-01-05	ESCUELA DE ESTADISTICA	757.139.671,87	55.664.290,39	812.803.962,26	942.202.544,42	-129.398.582,16
1	01-04-02	FACULTAD DE DERECHO	2.786.097.588,17	143.584.213,80	2.929.681.801,97	2.790.874.549,46	138.807.252,51
1	01-04-03	FACULTAD DE EDUCACION	5.337.779.479,83	338.285.408,26	5.676.064.888,09	5.487.024.222,00	189.040.666,09
1	01-04-03-02	ESCUELA DE ADMINISTRACION EDUCATIVA	555.312.707,28	30.938.227,57	586.250.934,85	497.256.567,29	88.994.367,56
1	01-04-03-03	ESCUELA DE FORMACION DOCENTE	1.779.128.250,75	100.699.096,66	1.879.827.347,41	1.704.644.108,31	175.183.239,10
1	01-04-03-04	ESCUELA ORIENTACION Y EDUCACION ESPECIAL	1.109.563.312,88	72.816.184,16	1.182.379.497,04	1.164.585.787,81	17.793.709,23
1	01-04-03-05	ESCUELA EDUCACION FISICA Y DEPORTES	1.183.118.989,32	85.403.938,75	1.268.522.928,07	1.373.769.983,61	-105.247.055,54
1	01-04-03-06	ESCUELA BIBLIOTECOLOGIA Y CIENCIA INFORM	710.656.219,60	48.427.961,12	759.084.180,72	746.767.774,98	12.316.405,74
1	01-04-05	FACULTAD DE CIENCIAS SOCIALES	8.662.878.402,40	612.783.303,36	9.275.661.705,76	9.830.384.821,97	-554.723.116,21
1	01-04-05-02	ESCUELA DE SOCIOLOGIA	945.685.664,85	77.580.480,16	1.023.266.145,01	1.130.449.443,18	-107.183.298,17
1	01-04-05-03	ESCUELA CIENCIAS COMUNICACION COLECTIVA	1.465.876.971,19	94.379.053,74	1.560.256.024,93	1.468.531.831,21	91.724.193,72
1	01-04-05-04	ESCUELA DE CIENCIAS POLITICAS	966.345.858,26	70.421.780,28	1.036.767.638,54	1.184.744.877,42	-147.977.238,88
1	01-04-05-05	ESCUELA DE HISTORIA	1.043.521.028,48	85.426.289,70	1.128.947.318,18	1.470.590.729,90	-341.643.411,72
1	01-04-05-06	ESCUELA DE TRABAJO SOCIAL	1.058.546.000,60	71.675.183,21	1.130.221.183,81	1.160.878.941,25	-30.657.757,44
1	01-04-05-07	ESCUELA DE PSICOLOGIA	1.641.369.860,69	106.901.420,72	1.748.271.281,41	1.729.014.248,64	19.257.032,77
1	01-04-05-08	ESCUELA DE GEOGRAFIA	802.857.668,37	47.355.793,05	850.213.461,42	764.971.614,33	85.241.847,09

**UNIVERSIDAD DE COSTA RICA
VICERRECTORÍA DE ADMINISTRACIÓN
OFICINA DE ADMINISTRACIÓN FINANCIERA**

**SITUACIÓN PRESUPUESTARIA
EGRESOS POR SECCIÓN Y UNIDAD EJECUTORA
AL 31 DE DICIEMBRE DE 2018
(Expresado en colones)**

SECCIÓN N	UBICACIÓN PRESUPUESTARIA	DESCRIPCIÓN	PRESUPUESTO ORDINARIO	+ AUMENTOS - DISMINUCIONES	PRESUPUESTO TOTAL	EGRESO REAL	+ SUPERÁVIT - DÉFICIT
1	01-04-05-09	ESCUELA DE ANTROPOLOGIA	738.675.349,96	59.043.302,50	797.718.652,46	921.203.136,04	-123.484.483,58
1	01-05	AREA DE SALUD	18.475.492.319,20	1.234.753.056,65	19.710.245.375,85	19.086.330.136,21	623.915.239,64
1	01-05-02	FACULTAD DE MEDICINA	9.864.085.290,18	649.603.264,65	10.513.688.554,83	9.732.236.278,53	781.452.276,30
1	01-05-02-02	ESCUELA DE MEDICINA	5.106.029.103,00	341.965.924,54	5.447.995.027,54	4.866.045.480,44	581.949.547,10
1	01-05-02-03	ESCUELA DE ENFERMERIA	1.788.587.379,73	133.801.596,09	1.922.388.975,82	2.086.779.849,39	-164.390.873,57
1	01-05-02-04	ESCUELA DE SALUD PUBLICA	569.690.113,13	39.258.112,03	608.948.225,16	660.725.651,15	-51.777.425,99
1	01-05-02-07	ESCUELA DE NUTRICION	1.021.764.251,02	66.588.883,33	1.088.353.134,35	1.103.314.512,06	-14.961.377,71
1	01-05-02-08	ESCUELA DE TECNOLOGIAS EN SALUD	1.378.014.443,30	67.988.748,66	1.446.003.191,96	1.015.370.785,49	430.632.406,47
1	01-05-03	FACULTAD DE ODONTOLOGIA	4.028.241.922,65	247.657.242,01	4.275.899.164,66	4.211.832.998,79	64.066.165,87
1	01-05-04	FACULTAD DE MICROBIOLOGIA	2.653.651.296,91	225.473.075,17	2.879.124.372,08	3.212.242.620,84	-333.118.248,76
1	01-05-05	FACULTAD DE FARMACIA	1.929.513.809,46	112.019.474,82	2.041.533.284,28	1.930.018.238,05	111.515.046,23
1	01-06	AREA DE INGENIERIA Y ARQUITECTURA	9.306.834.284,17	613.440.609,94	9.920.274.894,11	9.826.978.517,85	93.296.376,26
1	01-06-03	FACULTAD DE INGENIERIA	9.306.834.284,17	613.440.609,94	9.920.274.894,11	9.826.978.517,85	93.296.376,26
1	01-06-03-02	ESCUELA DE INGENIERIA CIVIL	1.474.207.118,32	92.819.894,04	1.567.027.012,36	1.478.015.742,23	89.011.270,13
1	01-06-03-03	ESCUELA DE INGENIERIA QUIMICA	721.506.252,14	41.144.489,32	762.650.741,46	675.110.960,51	87.539.780,95
1	01-06-03-04	ESCUELA DE INGENIERIA ELECTRICA	1.401.480.817,29	119.982.043,29	1.521.462.860,58	1.606.609.111,73	-85.146.251,15
1	01-06-03-05	ESCUELA DE INGENIERIA MECANICA	818.592.650,04	45.964.977,46	864.557.627,50	814.551.836,85	50.005.790,65
1	01-06-03-06	ESCUELA DE INGENIERIA INDUSTRIAL	974.606.752,80	52.087.380,42	1.026.694.133,22	928.288.613,82	98.405.519,40
1	01-06-03-07	ESCUELA DE ARQUITECTURA	1.493.206.869,72	94.339.374,05	1.587.546.243,77	1.444.930.828,51	142.615.415,26
1	01-06-03-08	ESCUELA DE INGENIERIA DE BIOSISTEMAS	447.883.600,56	35.204.749,31	483.088.349,87	630.310.793,56	-147.222.443,69
1	01-06-03-09	ESC.CIENCIAS COMPUTACION E INFORMATICA	1.387.447.204,41	103.173.938,19	1.490.621.142,60	1.788.663.565,92	-298.042.423,32
1	01-06-03-10	ESCUELA DE INGENIERIA TOPOGRAFICA	587.903.018,89	28.723.763,86	616.626.782,75	460.497.064,72	156.129.718,03
1	01-07	ESCUELA DE ESTUDIOS GENERALES	3.754.130.300,77	332.464.478,69	4.086.594.779,46	5.587.542.660,95	-1.500.947.881,49
1	01-08	AREA DE CIENCIAS AGROALIMENTARIAS	3.314.563.309,42	287.499.271,33	3.602.062.580,75	3.943.313.605,83	-341.251.025,08
1	01-08-02	FACULTAD DE CIENCIAS AGROALIMENTARIAS	3.314.563.309,42	287.499.271,33	3.602.062.580,75	3.943.313.605,83	-341.251.025,08
1	01-08-02-02	ESCUELA DE ECONOMIA ARIOLA Y AGRONOGOC.	671.485.099,02	42.848.949,31	714.334.048,33	664.799.730,40	49.534.317,93
1	01-08-02-03	ESCUELA DE AGRONOMIA	1.252.916.459,40	136.422.055,44	1.389.338.514,84	1.656.619.906,72	-267.281.391,88
1	01-08-02-04	ESCUELA DE ZOOTECNIA	723.882.728,61	51.484.392,67	775.367.121,28	761.438.972,39	13.928.148,89
1	01-08-02-05	ESCUELA DE TECNOLOGIA EN ALIMENTOS	666.279.022,39	56.743.873,91	723.022.896,30	860.454.996,32	-137.432.100,02
1	01-95-00-00	CIEQ-DOCENCIA	692.574.486,00	-138.812.804,51	553.761.681,49	290.164.552,65	263.597.128,84
1	01-96	COMPROMISOS DOCENCIA	1.500.000.000,00	-1.141.074.170,05	358.925.829,95	284.486.337,33	74.439.492,62
1	02	INVESTIGACION	34.949.394.164,84	449.288.255,89	35.398.682.420,73	33.797.378.755,25	1.601.303.665,48
1	02-01	APOYO A LA INVESTIGACION	17.740.375.281,43	-357.087.749,51	17.383.287.531,92	15.968.970.844,03	1.414.316.687,89
1	02-01-02	SERV.DE APOYO-VICERRECTORIA INVESTIGACION	8.043.530.741,87	-1.369.373.262,33	6.674.157.479,54	5.272.916.387,37	1.401.241.092,17
1	02-01-02-01	UNIDADES (VIC. INVESTIGACION)	7.569.709.741,87	-1.375.153.069,32	6.194.556.672,55	4.838.539.980,39	1.356.016.692,16
1	02-01-02-02	COLECCIONES Y MUSEOS (VIC. INVESTIG.)	30.000.000,00	1.429.000,00	31.429.000,00	26.187.723,18	5.241.276,82
1	02-01-02-04	PROGRAMAS ESPECIALES	200.000.000,00	83.379,00	200.083.379,00	181.349.121,06	18.734.257,94
1	02-01-02-05	FONDOS CONCURSABLES (APOYO A LA INVEST)	226.967.000,00	0,00	226.967.000,00	210.213.190,74	16.753.809,26
1	02-01-02-06	FONDO INTERSEDES	16.854.000,00	0,00	16.854.000,00	14.395.471,35	2.458.528,65
1	02-01-02-08	LAB.DIAG.DE CANCER,SIMUL Y CIRUG MIN.INV	0,00	4.267.427,99	4.267.427,99	2.230.900,65	2.036.527,34
1	02-01-03	SIST.EDITORIAL DE DIF. CIENTIF DE LA INV	1.610.717.047,65	225.908.827,95	1.836.625.875,60	1.836.905.367,89	-279.492,29
1	02-01-04	SISTEMA DE BIBLIOTECAS	3.886.296.462,36	379.853.725,40	4.266.150.187,76	4.139.804.176,50	126.346.011,26
1	02-01-05	PROYECTOS DE INVESTIGACION VIC.INVESTIGA	777.649.500,00	14.729.407,63	792.378.907,63	771.347.355,28	21.031.552,35
1	02-01-08	JARDIN BOTANICO LANKESTER	480.699.588,89	54.862.931,80	535.562.520,69	520.764.377,58	14.798.143,11
1	02-01-09	ESTACION EXPERIMENTAL FABIO BAUDRIT M.	1.527.186.022,10	190.718.514,80	1.717.904.536,90	1.839.307.905,51	-121.403.368,61
1	02-01-10	ESTACION EXPERIMENTAL ALFREDO VOLIO MATA	509.926.219,19	55.232.826,39	565.159.045,58	613.140.358,28	-47.981.312,70
1	02-01-13	LABORATORIOS DE ENSAYOS BIOLOGICOS	301.806.744,15	32.210.623,29	334.017.367,44	360.287.740,17	-26.270.372,73
1	02-01-15	FINCA EXPERIMENTAL SANTA ANA	4.558.777,00	-135.326,54	4.423.450,46	4.423.450,25	0,21

UNIVERSIDAD DE COSTA RICA
VICERRECTORÍA DE ADMINISTRACIÓN
OFICINA DE ADMINISTRACIÓN FINANCIERA

SITUACIÓN PRESUPUESTARIA
EGRESOS POR SECCIÓN Y UNIDAD EJECUTORA
AL 31 DE DICIEMBRE DE 2018
(Expresado en colones)

SECCIÓN N	UBICACIÓN PRESUPUESTARIA	DESCRIPCIÓN	PRESUPUESTO ORDINARIO	+ AUMENTOS - DISMINUCIONES	PRESUPUESTO TOTAL	EGRESO REAL	+ SUPERÁVIT - DÉFICIT
1	02-01-16	FINCA DE PRODUCCION ANIMAL	24.360.407,81	1.827.775,49	26.188.183,30	21.592.087,25	4.596.096,05
1	02-01-17	OBSERVATORIO DEL DESARROLLO	156.415.154,51	18.216.625,44	174.631.779,95	136.210.346,61	38.421.433,34
1	02-01-18	UNIDAD DE GESTION Y TRANSFER.DEL CONOCIM	102.008.604,39	2.591.738,25	104.600.342,64	86.151.170,05	18.449.172,59
1	02-01-19	LABORATORIO MATERIALES Y MODELOS ESTRUCT	45.718.312,60	8.469.934,15	54.188.246,75	67.819.605,80	-13.631.359,05
1	02-01-20	FINCA EXP. INTERDISCIP. MODEL.AGROECOLOG	114.202.997,86	11.827.787,87	126.030.785,73	136.806.416,73	-10.775.631,00
1	02-01-21	RED MUSEO + UCR	106.343.522,93	9.437.565,46	115.781.088,39	92.542.508,49	23.238.579,90
1	02-01-22	UNIDAD ESP. DE INV. DE AREAS PROTEGIDAS	48.955.178,12	6.532.555,44	55.487.733,56	68.951.590,27	-13.463.856,71
1	02-02	CENTROS E INSTITUTOS DE INVESTIGACION	12.181.313.730,92	2.340.582.432,69	14.521.896.163,61	15.112.561.087,59	-590.664.923,98
1	02-02-01	CENTRO INV.EN BIOLOGIA CELULAR Y MOLEcul	628.848.035,42	77.796.590,39	706.644.625,81	877.820.395,09	-171.175.769,28
1	02-02-02	CENTRO INV.CIENCIAS DEL MAR Y LIMNOLOGIA	232.859.940,91	30.219.833,84	263.079.774,75	302.004.960,32	-38.925.185,57
1	02-02-03	CENTRO INV.ELECTROQUIMICA Y ENER.G.QUIMIC	156.146.598,26	18.897.066,96	175.043.665,22	231.856.388,27	-56.812.723,05
1	02-02-04	CTRO INV. HEMATOLOGIA Y TRANSTORNOS AFIN	173.520.458,75	14.704.378,65	188.224.837,40	130.250.152,42	57.974.684,98
1	02-02-05	CTRO.INVESTIGACION PRODUCTOS NATURALES	220.636.860,86	24.122.080,43	244.758.941,29	284.294.260,65	-39.535.319,36
1	02-02-06	CENTRO DE INVESTIGACIONES GEOFISICA	189.164.231,05	18.118.784,29	207.283.015,34	172.886.933,79	34.396.081,55
1	02-02-07	CENTRO DE INV.EN ENFERMEDADES TROPICALES	113.809.722,01	77.194.239,66	191.003.961,67	160.207.223,59	30.796.738,08
1	02-02-08	CTRO.INV.HISTORICAS DE AMERICA CENTRAL	245.595.425,67	29.012.120,74	274.607.546,41	308.396.124,55	-33.788.578,14
1	02-02-09	CENTRO INV.EN CONTAMINACION AMBIENTAL	550.203.694,42	48.409.986,17	598.613.680,59	519.554.547,67	79.059.132,92
1	02-02-11	CENTRO DE INVESTIG.AGRONOMICAS	616.137.720,13	84.104.907,56	700.242.627,69	739.521.513,11	-39.278.885,42
1	02-02-12	CENTRO INV.EN GRANOS Y SEMILLAS	598.483.593,64	80.617.018,83	679.100.612,47	588.259.064,80	90.841.547,67
1	02-02-13	CENTRO INV. EN TECNOLOGIA DE ALIMENTOS	870.204.329,41	97.587.594,86	967.791.924,27	1.049.136.774,84	-81.344.850,57
1	02-02-14	INSTITUTO INV. EN CIENCIAS ECONOMICAS	556.884.755,72	67.562.126,48	624.446.882,20	669.255.411,86	-44.808.529,66
1	02-02-15	INSTITUTO INV. PSICOLOGICAS	883.924.716,29	102.396.311,88	986.321.028,17	1.000.298.913,00	-13.977.884,83
1	02-02-16	INSTITUTO INVESTIGACION EN EDUCACION	566.131.256,80	59.263.123,79	625.394.380,59	599.125.411,38	26.268.969,21
1	02-02-17	INSTITUTO INVESTIGACIONES SOCIALES	572.801.219,91	71.843.022,41	644.644.242,32	709.252.967,42	-64.608.725,10
1	02-02-18	INSTITUTO CLODOMIRO PICADO	982.107.749,62	783.542.075,58	1.765.649.825,20	1.586.709.143,38	178.940.681,82
1	02-02-19	INSTITUTO INV. EN SALUD	708.498.785,19	84.004.949,38	792.503.734,57	828.867.652,90	-36.363.918,33
1	02-02-20	INSTITUTO INV. EN INGENIERIA	571.435.722,08	91.597.382,15	663.033.104,23	623.897.352,82	39.135.751,41
1	02-02-23	CENTRO INV. NUTRICION ANIMAL	67.299.825,44	8.663.900,33	75.963.725,77	109.362.232,53	-33.398.506,76
1	02-02-24	INSTITUTO INV. AGRICOLAS	107.701.160,72	9.383.788,86	117.084.949,58	106.113.280,64	10.971.668,94
1	02-02-25	INSTITUTO INV. FILOSOFICAS	36.690.909,91	5.133.549,13	41.824.459,04	59.893.425,53	-18.068.966,49
1	02-02-26	CENTRO INV. EN PROT. DE CULTIVOS	72.049.673,99	8.156.169,86	80.205.843,85	100.424.900,33	-20.219.056,48
1	02-02-27	CENTRO INVEST.CIENCIAS E IN. MATERIALES	50.515.941,29	4.938.377,68	55.454.318,97	62.345.769,53	-6.891.450,56
1	02-02-28	INSTITUTO INV. FARMACEUTICAS	46.620.907,51	151.975.201,53	198.596.109,04	134.432.904,73	64.163.204,31
1	02-02-28-01	UNIDAD DE COORDINACION	37.577.211,51	152.817.356,23	190.394.567,74	126.665.140,53	63.729.427,21
1	02-02-28-02	LAB. ANALISIS Y ASESORIA FARMAC. LAYAFA	5.145.686,00	-320.519,70	4.825.166,30	4.743.550,97	81.615,33
1	02-02-28-03	CTRO. INFORMACION DE MEDICAMENTOS CIMED	3.898.010,00	-521.635,00	3.376.375,00	3.024.213,23	352.161,77
1	02-02-29	CENTRO INVESTIG. EN ESTUDIOS DE LA MUJER	155.981.620,61	18.979.530,71	174.961.151,32	187.471.663,73	-12.510.512,41
1	02-02-30	CENTRO INV. EN DESARROLLO SOSTENIBLE	110.977.482,31	11.741.156,40	122.718.638,71	134.397.865,50	-11.679.226,79
1	02-02-31	CENTRO INV. IDENTIDAD Y CULTURA LATINOAM	220.771.774,74	24.135.026,23	244.906.800,97	220.141.750,59	24.765.050,38
1	02-02-32	CTRO. INVEST. MATEMATICAS Y META-MATEMAT	34.779.067,51	6.408.560,99	41.187.628,50	111.780.855,60	-70.593.227,10
1	02-02-33	CTRO. INVET. ECON. AGRIC. Y DESA.AGRO-EM	58.107.334,21	7.176.954,85	65.284.289,06	84.712.270,87	-19.427.981,81
1	02-02-34	INSTITUTO INVESTIGACIONES LINGUISTICAS	112.654.397,37	8.072.312,22	120.726.709,59	165.908.876,53	-45.182.166,94
1	02-02-35	CTRO INVEST.MATEMAT.PURA Y APL. (CIMPA)	98.782.792,04	8.241.304,85	107.024.096,89	109.117.379,46	-2.093.282,57
1	02-02-36	INSTITUTO INV. JURIDICAS	73.676.529,81	10.408.041,83	84.084.571,64	129.168.604,95	-45.084.033,31
1	02-02-37	CENTRO INVEST. ESTRUCTURAS MICROCOPICAS	309.223.371,67	45.846.707,17	355.070.078,84	442.817.665,28	-87.747.586,44
1	02-02-38	CENTRO CENTROAMERICANO DE POBLACION	63.834.572,12	7.435.850,12	71.270.422,24	73.063.049,86	-1.792.627,62
1	02-02-39	CENTRO DE INVESTIGACIONES ESPACIALES	82.939.796,85	16.653.491,23	99.593.288,08	112.088.523,31	-12.495.235,23
1	02-02-40	CTRO INVESTIG. EN CS ATOMIC NUCL Y MOLEC	84.871.759,72	9.200.527,34	94.072.287,06	88.853.026,52	5.219.260,54

UNIVERSIDAD DE COSTA RICA
VICERRECTORÍA DE ADMINISTRACIÓN
OFICINA DE ADMINISTRACIÓN FINANCIERA

SITUACIÓN PRESUPUESTARIA
EGRESOS POR SECCIÓN Y UNIDAD EJECUTORA
AL 31 DE DICIEMBRE DE 2018
(Expresado en colones)

SECCIÓN N	UBICACIÓN PRESUPUESTARIA	DESCRIPCIÓN	PRESUPUESTO ORDINARIO	+ AUMENTOS - DISMINUCIONES	PRESUPUESTO TOTAL	EGRESO REAL	+ SUPERÁVIT - DÉFICIT
1	02-02-41	CENTRO INVEST. Y CAPAC. EN ADM. PUBLICA	240.994.922,08	31.204.698,26	272.199.620,34	372.166.271,57	-99.966.651,23
1	02-02-42	CENTRO INVESTIGACION CIENCIAS GEOLOGICAS	70.486.868,30	9.098.070,66	79.584.938,96	113.316.421,14	-33.731.482,18
1	02-02-43	CENTRO INV.Y ESTUDIOS POLIT"JM CASTRO M"	102.718.507,87	13.026.618,34	115.745.126,21	113.652.620,85	2.092.505,36
1	02-02-44	CTRO INV TECNOLOGIAS INFORM. Y COMUNIC.	188.363.549,21	20.347.016,27	208.710.565,48	198.374.310,85	10.336.254,63
1	02-02-45	CENTRO DE INVESTIGACION EN COMUNICACION	86.252.434,53	11.528.964,21	97.781.398,74	117.542.189,90	-19.760.791,16
1	02-02-46	CTRO INVESTIG. - DIVERSIDAD CULTURAL Y E	10.259.848,38	8.876.992,15	19.136.840,53	26.361.945,70	-7.225.105,17
1	02-02-47	CTRO INVESTIG. NEUROCIENCIAS (CIN)	156.136.274,39	16.374.748,86	172.511.023,25	168.540.454,61	3.970.568,64
1	02-02-48	INSTITUTO INVESTIG. EN ARTE (II ARTE)	49.436.244,70	4.796.127,01	54.232.371,71	74.980.944,12	-20.748.572,41
1	02-02-49	CTRO INVESTIG. EN CS MOV. HUMANO- CIMOHU	35.493.056,71	36.595.121,82	72.088.178,53	71.887.284,85	-35.292.163,03
1	02-02-50	CENTRO INVESTIGACIONES ANTROPOLÓGICAS	16.298.290,79	683.086,44	16.981.377,23	42.049.406,65	-25.068.029,42
1	02-03	SISTEMA DE ESTUDIOS DE POS-GRADO	2.582.861.821,69	261.860.721,78	2.844.722.543,47	2.289.266.556,38	555.455.987,09
1	02-95-00-00	CIEQ-INVESTIGACIÓN	444.843.330,80	-23.315.802,90	421.527.527,90	268.311.910,22	153.215.617,68
1	02-96	COMPROMISOS INVESTIGACION	2.000.000.000,00	-1.772.751.346,17	227.248.653,83	158.268.357,03	68.980.296,80
1	03	ACCION SOCIAL	6.687.693.538,20	194.465.885,00	6.882.159.423,20	6.615.815.016,60	266.344.406,60
1	03-02	DIVULGACION Y DIFUSION	3.552.934.106,43	262.130.313,66	3.815.064.420,09	3.793.623.796,15	21.440.623,94
1	03-02-02	SEMANARIO UNIVERSIDAD	596.728.257,59	57.890.588,52	654.618.846,11	656.660.006,93	-2.041.160,82
1	03-02-03	RADIO UNIVERSIDAD DE COSTA RICA	720.627.216,67	67.309.519,60	787.936.736,27	857.633.208,94	-69.696.472,67
1	03-02-04	CANAL 15	1.014.532.998,13	82.076.816,25	1.096.609.814,38	1.096.804.547,85	-194.733,47
1	03-02-05	OFICINA DE DIVULGACION E INFORMACION	1.221.045.634,04	54.853.389,29	1.275.899.023,33	1.182.526.032,43	93.372.990,90
1	03-03	APOYO A LA ACCION SOCIAL	2.851.809.431,77	-116.733.501,66	2.735.075.930,11	2.537.882.805,90	197.193.124,21
1	03-03-01	TRABAJO COMUNAL UNIVERSITARIO	0,00	7.466.752,15	7.466.752,15	48.662.536,00	-41.195.783,85
1	03-03-02	EXTENSION ARTISTICA Y CULTURAL	38.667.755,12	43.321.261,72	81.989.016,84	122.015.300,73	-40.026.283,89
1	03-03-02-02	TEATRO UNIVERSITARIO	38.667.755,12	16.835.441,22	55.503.196,34	53.543.962,38	1.959.233,96
1	03-03-02-05	EXTENSION CULTURAL	0,00	26.485.820,50	26.485.820,50	68.471.338,35	-41.985.517,85
1	03-03-03	SERVICIOS DE APOYO ACCION SOCIAL	2.138.436.473,89	-182.015.009,68	1.956.421.464,21	1.606.901.419,23	349.520.044,98
1	03-03-03-01	UNIDADES-SERVICIOS DE ACCION SOCIAL	1.968.266.473,89	-182.072.599,83	1.786.193.874,06	1.452.241.328,25	333.952.545,81
1	03-03-03-02	COLECCIONES Y MUSEOS (VIC. ACCION SOC.)	47.175.000,00	0,00	47.175.000,00	39.386.600,63	7.788.399,37
1	03-03-03-03	FONDOS CONCURSABLES,SERV APOYO AC SOCIAL	122.995.000,00	57.590,15	123.052.590,15	115.273.490,35	7.779.099,80
1	03-03-04	EXTENSION DOCENTE	0,00	8.482.004,75	8.482.004,75	78.601.983,10	-70.119.978,35
1	03-03-04-01	UNIDAD EXT.DOCENTE-VIC.ACCION SOCIAL	0,00	8.482.004,75	8.482.004,75	78.601.983,10	-70.119.978,35
1	03-03-05	CENTRO INFANTIL LABORATORIO	303.139.251,76	25.715.289,40	328.854.541,16	348.661.650,70	-19.807.109,54
1	03-03-06	PROYECTOS DE ACCION SOCIAL	371.565.951,00	-19.703.800,00	351.862.151,00	333.039.916,14	18.822.234,86
1	03-95-00-00	CIEQ-ACCIÓN SOCIAL	2.950.000,00	-2.950.000,00	0,00	0,00	0,00
1	03-96	COMPROMISOS ACCION SOCIAL	280.000.000,00	52.019.073,00	332.019.073,00	284.308.414,55	47.710.658,45
1	04	VIDA ESTUDIANTIL	23.135.443.548,96	324.494.706,22	23.459.938.255,18	22.233.403.849,37	1.226.534.405,81
1	04-04	SERVICIOS DE APOYO DE VIDA ESTUDIANTIL	1.880.262.440,40	-135.703.323,69	1.744.559.116,71	1.071.597.362,53	672.961.754,18
1	04-04-01	UNIDADES VIDA ESTUDIANTIL	1.550.158.135,82	-391.752.562,79	1.158.405.573,03	920.892.303,97	237.513.369,06
1	04-04-02	FEDERACION DE ESTUDIANTES UCR (FEUCR)	305.398.543,58	255.808.239,10	561.206.782,68	126.319.333,06	434.887.449,62
1	04-04-02-04	DIRECTORIO - FEUCR	305.398.543,58	255.808.239,10	561.206.782,68	126.319.333,06	434.887.449,62
1	04-04-03	PROGRAMA VOLUNTARIADO VIVE	24.705.761,00	241.000,00	24.946.761,00	24.385.825,50	560.935,50
1	04-05	PROCESO DE ADMISION	206.476.673,49	16.448.461,85	222.925.135,34	216.226.337,49	6.698.797,85
1	04-06	GRUPOS CULTURALES Y DEPORTES	27.060.396,80	2.326.123,05	29.386.519,85	25.055.990,80	4.330.529,05
1	04-06-01	GRUPOS CULTURALES Y DEPORTIVOS (10% CBE)	16.291.468,80	13.095.051,05	29.386.519,85	25.055.990,80	4.330.529,05
1	04-06-02	GRUPOS CULTURALES Y DEPORTIVOS SEDES REG	10.768.928,00	-10.768.928,00	0,00	0,00	0,00
1	04-07	OFICINA DE REGISTRO E INFORMACION EST.	1.428.647.811,21	89.953.268,33	1.518.601.079,54	1.584.956.613,87	-66.355.534,33
1	04-08	OF. DE BECAS Y ATENCION SOC.	15.835.644.565,20	75.172.897,21	15.910.817.462,41	15.387.798.834,83	523.018.627,58
1	04-09	OFICINA DE ORIENTACION	1.412.238.689,21	85.877.555,82	1.498.116.245,03	1.546.901.238,52	-48.784.993,49
1	04-10	OF. DE BIENESTAR Y SALUD	2.235.095.972,65	71.140.443,65	2.306.236.416,30	2.258.800.269,38	47.436.146,92

UNIVERSIDAD DE COSTA RICA
VICERRECTORÍA DE ADMINISTRACIÓN
OFICINA DE ADMINISTRACIÓN FINANCIERA

SITUACIÓN PRESUPUESTARIA
EGRESOS POR SECCIÓN Y UNIDAD EJECUTORA
AL 31 DE DICIEMBRE DE 2018
(Expresado en colones)

SECCIÓN N	UBICACIÓN PRESUPUESTARIA	DESCRIPCIÓN	PRESUPUESTO ORDINARIO	+ AUMENTOS - DISMINUCIONES	PRESUPUESTO TOTAL	EGRESO REAL	+ SUPERÁVIT - DÉFICIT
1	04-11	PROYECTOS DE VIDA ESTUDIANTIL	68.197.000,00	2.112.000,00	70.309.000,00	67.259.559,95	3.049.440,05
1	04-95	CIEQ-VIDA ESTUDIANTIL	16.820.000,00	-234.477,85	16.585.522,15	7.617.372,15	8.968.150,00
1	04-96	COMPROMISOS VIDA ESTUDIANTIL	25.000.000,00	117.401.757,85	142.401.757,85	67.190.269,85	75.211.488,00
1	05	ADMINISTRACION	34.664.135.385,08	7.446.627.678,84	42.110.763.063,92	34.282.230.860,99	7.828.532.202,93
1	05-01	ADMINISTRACION FINANCIERA Y DE PERSONAL	14.304.786.081,31	2.645.341.395,87	16.950.127.477,18	14.520.329.594,42	2.429.797.882,76
1	05-01-01	OFICINA DE ADMINISTRACION FINANCIERA	2.405.614.839,51	185.621.229,34	2.591.236.068,85	2.625.576.608,24	-34.340.539,39
1	05-01-02	OFICINA DE RECURSOS HUMANOS	2.334.267.710,00	199.517.365,20	2.533.785.075,20	2.628.328.249,05	-94.543.173,85
1	05-01-03	PAGO DE SERVICIOS BASICOS	9.564.903.531,80	2.260.202.801,33	11.825.106.333,13	9.266.424.737,13	2.558.681.596,00
1	05-02	SERVICIOS	18.459.349.303,77	1.998.600.577,12	20.457.949.880,89	16.764.513.504,70	3.693.436.376,19
1	05-02-02	OFICINA DE SUMINISTROS	2.067.346.524,11	153.331.056,94	2.220.677.581,05	2.287.280.759,96	-66.603.178,91
1	05-02-03	OFICINA DE SERVICIOS GENERALES	12.818.746.130,51	1.845.161.052,07	14.663.907.182,58	12.362.974.807,65	2.300.932.374,93
1	05-02-03-01	UNIDAD COORDINACION OFIC.SERV.GENERALES	696.858.001,83	57.727.436,28	754.585.438,11	758.881.691,70	-4.296.253,59
1	05-02-03-02	SECCION DE CONSTRUCCIONES Y MANTENIMIENT	3.864.123.951,95	940.040.998,58	4.804.164.950,53	3.779.753.327,86	1.024.411.622,67
1	05-02-03-03	SECCION DE CORREOS	231.023.706,04	37.680.501,16	268.704.207,20	212.763.880,90	55.940.326,30
1	05-02-03-04	SECCION DE TRANSPORTES	1.888.962.400,50	24.099.350,48	1.913.061.750,98	1.665.583.240,15	247.478.510,83
1	05-02-03-05	SECCION DE SEGURIDAD Y TRANSITO	3.094.952.728,30	274.501.496,48	3.369.454.224,78	3.689.447.388,99	-319.993.164,21
1	05-02-03-06	SECCION DE SERVICIOS CONTRATADOS	1.333.623.264,07	191.151.413,92	1.524.774.677,99	1.348.910.041,43	175.864.636,56
1	05-02-03-09	SECCION MANTENIMIENTO DE MAQ.Y EQUIPO	1.039.186.377,82	1.181.527,42	1.040.367.905,24	821.190.545,22	219.177.360,02
1	05-02-03-10	PROYEC. ESPECIF. MANTENIMIENTO	670.015.700,00	318.778.327,75	988.794.027,75	86.444.691,40	902.349.336,35
1	05-02-04	SERVICIOS DE APOYO DE ADMINISTRACION	3.325.049.949,15	48.851.490,66	3.373.901.439,81	2.031.398.318,54	1.342.503.121,27
1	05-02-05	PROYECTOS DE ADMINISTRACION	248.206.700,00	-48.743.022,55	199.463.677,45	82.859.618,55	116.604.058,90
1	05-96	COMPROMISOS ADMINISTRACION	1.900.000.000,00	2.802.685.705,85	4.702.685.705,85	2.997.387.761,87	1.705.297.943,98
1	06	DIRECCION SUPERIOR	43.804.881.682,06	679.092.011,83	44.483.973.693,89	37.233.848.003,10	7.250.125.690,79
1	06-01	CONSEJO UNIVERSITARIO	1.805.819.158,67	114.409.706,76	1.920.228.865,43	2.363.307.526,49	-443.078.661,06
1	06-02	RECTORIA	1.096.143.826,37	124.370.695,53	1.220.514.521,90	1.040.882.006,56	179.632.515,34
1	06-03	VICERRECTORIAS	5.467.247.909,43	290.944.876,91	5.758.192.786,34	5.462.071.757,40	296.121.028,94
1	06-03-01	VICERRECTORIA DE DOCENCIA	592.056.926,06	36.365.803,01	628.422.729,07	649.891.043,10	-21.468.314,03
1	06-03-02	VICERRECTORIA DE INVESTIGACION	1.497.157.611,43	79.714.597,54	1.576.872.208,97	1.548.561.840,77	28.310.368,20
1	06-03-03	VICERRECTORIA DE ACCION SOCIAL	1.966.513.545,93	55.300.964,76	2.021.814.510,69	1.644.783.163,75	377.031.346,94
1	06-03-04	VICERRECTORIA DE VIDA ESTUDIANTIL	438.099.739,70	40.260.996,62	478.360.736,32	536.397.986,57	-58.037.250,25
1	06-03-05	VICERRECTORIA DE ADMINISTRACION	973.420.086,31	79.302.514,98	1.052.722.601,29	1.082.437.723,21	-29.715.121,92
1	06-04	DECANATOS	3.476.035.266,64	173.946.828,88	3.649.982.095,52	3.830.104.719,02	-180.122.623,50
1	06-04-01	DECANATO DE ARTES	129.362.653,56	18.632.484,92	147.995.138,48	244.164.385,82	-96.169.247,34
1	06-04-02	DECANATO DE LETRAS	372.633.912,51	16.172.728,16	388.806.640,67	447.961.747,43	-59.155.106,76
1	06-04-03	DECANATO DE CIENCIAS BASICAS	187.828.180,93	7.653.766,19	195.481.947,12	173.142.787,62	22.339.159,50
1	06-04-04	DECANATO DE CIENCIAS ECONOMICAS	429.073.400,98	19.681.479,69	448.754.880,67	449.134.006,07	-379.125,40
1	06-04-05	DECANATO DE EDUCACION	421.921.431,96	21.163.980,69	443.085.412,65	485.084.621,63	-41.999.208,98
1	06-04-06	DECANATO DE CIENCIAS SOCIALES	784.928.663,58	36.925.291,70	821.853.955,28	858.263.970,00	-36.410.014,72
1	06-04-07	DECANATO DE MEDICINA	457.824.487,21	21.712.236,18	479.536.723,39	421.728.691,20	57.808.032,19
1	06-04-08	DECANATO DE CIENCIAS AGROALIMENTARIAS	335.775.918,44	15.863.345,61	351.639.264,05	367.243.294,42	-15.604.030,37
1	06-04-09	DECANATO DE INGENIERIA	356.686.617,47	16.141.515,74	372.828.133,21	383.381.214,83	-10.553.081,62
1	06-05	OFICINAS ADMINISTRATIVAS	10.742.701.648,37	647.376.541,48	11.390.078.189,85	11.657.342.600,89	-267.264.411,04
1	06-05-01	PLANIFICACION UNIVERSITARIA	1.153.236.390,32	75.900.640,11	1.229.137.030,43	1.455.136.133,57	-225.999.103,14
1	06-05-02	CONTRALORIA UNIVERSITARIA	1.718.078.111,01	95.687.639,80	1.813.765.750,81	1.983.189.555,93	-169.423.805,12
1	06-05-03	OFICINA JURIDICA	624.483.278,51	33.098.501,08	657.581.779,59	730.926.185,31	-73.344.405,72
1	06-05-04	EJECUTORA DEL PLAN DE INVERSIONES	1.100.204.716,10	54.335.188,49	1.154.539.904,59	1.024.732.497,60	129.807.406,99
1	06-05-05	ASUNTOS INTERNACIONALES	3.184.382.308,69	243.658.028,36	3.428.040.337,05	3.363.036.586,20	65.003.750,85
1	06-05-06	CENTRO DE INFORMATICA	2.962.316.843,74	144.696.543,64	3.107.013.387,38	3.100.321.642,28	6.691.745,10

UNIVERSIDAD DE COSTA RICA
VICERRECTORÍA DE ADMINISTRACIÓN
OFICINA DE ADMINISTRACIÓN FINANCIERA

SITUACIÓN PRESUPUESTARIA
EGRESOS POR SECCIÓN Y UNIDAD EJECUTORA
AL 31 DE DICIEMBRE DE 2018
(Expresado en colones)

SECCIÓN N	UBICACIÓN PRESUPUESTARIA	DESCRIPCIÓN	PRESUPUESTO ORDINARIO	+ AUMENTOS - DISMINUCIONES	PRESUPUESTO TOTAL	EGRESO REAL	+ SUPERÁVIT - DÉFICIT
1	06-06	TRIBUNAL UNIVERSITARIO	166.830.379,56	-35.515.226,16	131.315.153,40	99.207.208,60	32.107.944,80
1	06-08	APOYO ACADEMICO INSTITUCIONAL	18.389.046.494,39	-629.076.952,37	17.759.969.542,02	10.798.753.727,12	6.961.215.814,90
1	06-08-01	UNIDADES DE APOYO ACADEMICO	15.196.545.593,04	-4.442.676.497,12	10.753.869.095,92	7.889.394.673,78	2.864.474.422,14
1	06-08-02	PROYECTOS ESPECIFICOS	2.182.828.901,35	3.606.236.962,83	5.789.065.864,18	2.084.120.092,29	3.704.945.771,89
1	06-08-02-02	FERIA CIENTIFICA	23.875.004,00	34.060,05	23.909.064,05	3.718.544,95	20.190.519,10
1	06-08-02-05	PROGRAMA SOCIEDAD INVESTIGACION Y CONOC	12.140.797,00	-12.140.797,00	0,00	-16.678,20	16.678,20
1	06-08-02-06	RECINTO GOLFITO	1.895.501.479,42	43.533.884,25	1.939.035.363,67	1.644.633.018,98	294.402.344,69
1	06-08-02-08	PLAN MEJORAMIENTO INSTITUCIONAL	155.322.172,50	3.567.553.181,95	3.722.875.354,45	412.780.217,63	3.310.095.136,82
1	06-08-02-10	PLAZA DE LA AUTONOMIA	95.989.448,43	7.256.633,58	103.246.082,01	23.004.988,93	80.241.093,08
1	06-08-03	PROYECTOS DE DESARROLLO TECNOLOGICO	1.009.672.000,00	207.362.581,92	1.217.034.581,92	825.238.961,05	391.795.620,87
1	06-08-03-01	PROYECTOS - CENTRO DE INFORMATICA	1.009.672.000,00	207.362.581,92	1.217.034.581,92	825.238.961,05	391.795.620,87
1	06-09	ARCHIVO UNIVERSITARIO	296.084.363,41	12.272.691,96	308.357.055,37	299.267.451,08	9.089.604,29
1	06-95	CIEQ-DIRECCIÓN SUPERIOR	1.464.972.635,22	195.166.446,21	1.660.139.081,43	1.245.709.629,21	414.429.452,22
1	06-96	COMPROMISOS DIRECCION SUPERIOR	900.000.000,00	-214.803.597,37	685.196.402,63	437.201.376,73	247.995.025,90
1	07	DESARROLLO REGIONAL	40.896.870.226,31	1.006.743.987,11	41.903.614.213,42	40.389.276.571,68	1.514.337.641,74
1	07-01	SEDE REGIONAL DE OCCIDENTE	13.097.670.190,74	380.213.600,08	13.477.883.790,82	13.215.517.687,32	262.366.103,50
1	07-01-01	RECINTO DE SAN RAMON	12.856.259.980,67	283.061.363,47	13.139.321.344,14	13.061.357.302,39	77.964.041,75
1	07-01-01-01	RECINTO SAN RAMON - DOCENCIA	4.872.746.251,55	383.928.956,02	5.256.675.207,57	5.660.378.935,50	-403.703.727,93
1	07-01-01-02	RECINTO SAN RAMON - INVESTIGACION	748.837.017,25	41.104.495,87	789.941.513,12	727.762.414,01	62.179.099,11
1	07-01-01-03	RECINTO SAN RAMON - ACCION SOCIAL	232.089.594,10	11.855.487,62	243.945.081,72	257.023.110,37	-13.078.028,65
1	07-01-01-04	RECINTO SAN RAMON - VIDA ESTUDIANTIL	3.904.135.803,26	37.468.295,37	3.941.604.098,63	3.839.315.664,51	102.288.434,12
1	07-01-01-05	RECINTO SAN RAMON - ADMINISTRACION	3.015.543.800,51	-211.743.051,41	2.803.800.749,10	2.484.630.103,20	319.170.645,90
1	07-01-01-06	RECINTO SAN RAMON -DIRECCION SUPERIOR	82.907.514,00	20.447.180,00	103.354.694,00	92.247.074,80	11.107.619,20
1	07-01-02	RECINTO DE GRECIA	241.410.210,07	97.152.236,61	338.562.446,68	154.160.384,93	184.402.061,75
1	07-01-02-04	RECINTO DE GRECIA - VIDA ESTUDIANTIL	7.848.098,41	69.105,57	7.917.203,98	0,00	7.917.203,98
1	07-01-02-05	RECINTO GRECIA - ADMINISTRACION	233.562.111,66	97.083.131,04	330.645.242,70	154.160.384,93	176.484.857,77
1	07-02	SEDE REG. DE GUANACASTE	8.578.295.074,02	64.416.220,50	8.642.711.294,52	8.463.779.414,32	178.931.880,20
1	07-02-01	RECINTO DE LIBERIA	8.230.767.237,90	36.432.684,71	8.267.199.922,61	8.193.172.425,85	74.027.496,76
1	07-02-01-01	RECINTO LIBERIA - DOCENCIA	2.191.194.513,40	116.470.412,81	2.307.664.926,21	2.174.928.860,50	132.736.065,71
1	07-02-01-02	RECINTO LIBERIA - INVESTIGACION	332.985.180,71	21.495.477,23	354.480.657,94	395.732.016,48	-41.251.358,54
1	07-02-01-03	RECINTO LIBERIA - ACCION SOCIAL	175.613.005,62	8.757.109,10	184.370.114,72	218.222.592,97	-33.852.478,25
1	07-02-01-04	RECINTO LIBERIA - VIDA ESTUDIANTIL	3.102.835.771,56	33.463.068,65	3.136.298.840,21	3.073.302.832,46	62.996.007,75
1	07-02-01-05	RECINTO LIBERIA - ADMINISTRACION	2.428.138.766,61	-143.753.383,08	2.284.385.383,53	2.330.986.123,44	-46.600.739,91
1	07-02-02	RECINTO DE SANTA CRUZ	347.527.836,12	27.983.535,79	375.511.371,91	270.606.988,47	104.904.383,44
1	07-02-02-01	RECINTO SANTA CRUZ - DOCENCIA	179.241.732,36	4.942.731,06	184.184.463,42	112.236.871,65	71.947.591,77
1	07-02-02-02	RECINTO SANTA CRUZ - INVESTIGACION	42.546.776,00	199.050,20	42.745.826,20	40.522.818,65	2.223.007,55
1	07-02-02-05	RECINTO SANTA CRUZ - ADMINISTRACION	125.739.327,76	22.841.754,53	148.581.082,29	117.847.298,17	30.733.784,12
1	07-03	SEDE REGIONAL DEL ATLANTICO	8.030.379.469,79	180.222.404,34	8.210.601.874,13	7.739.937.554,64	470.664.319,49
1	07-03-01	RECINTO DE TURRIALBA	7.320.313.659,28	109.261.320,74	7.429.574.980,02	7.011.200.170,23	418.374.809,79
1	07-03-01-01	RECINTO TURRIALBA - DOCENCIA	2.633.284.913,05	255.139.164,80	2.888.424.077,85	2.638.328.831,89	250.095.245,96
1	07-03-01-02	RECINTO TURRIALBA - INVESTIGACION	210.427.613,98	10.789.763,99	221.217.377,97	167.934.484,11	53.282.893,86
1	07-03-01-03	RECINTO TURRIALBA - ACCION SOCIAL	73.427.725,61	-262.524,84	73.165.200,77	56.086.578,79	17.078.621,98
1	07-03-01-04	RECINTO TURRIALBA - VIDA ESTUDIANTIL	2.453.500.114,50	20.598.951,96	2.474.099.066,46	2.445.163.627,93	28.935.438,53
1	07-03-01-05	RECINTO TURRIALBA - ADMINISTRACION	1.932.737.451,14	-177.055.914,72	1.755.681.536,42	1.687.210.364,69	68.471.171,73
1	07-03-01-06	RECINTO TURRIALBA - DIRECCION SUPERIOR	16.935.841,00	51.879,55	16.987.720,55	16.476.282,82	511.437,73
1	07-03-02	RECINTO DE GUAPILES	293.382.969,23	41.162.955,79	334.545.925,02	246.157.637,46	88.388.287,56
1	07-03-02-05	RECINTO DE GUAPILES - ADMINISTRACION	293.382.969,23	41.162.955,79	334.545.925,02	246.157.637,46	88.388.287,56
1	07-03-03	RECINTO DE PARAISO	416.682.841,28	29.798.127,81	446.480.969,09	482.579.746,95	-36.098.777,86

UNIVERSIDAD DE COSTA RICA
VICERRECTORÍA DE ADMINISTRACIÓN
OFICINA DE ADMINISTRACIÓN FINANCIERA

SITUACIÓN PRESUPUESTARIA
EGRESOS POR SECCIÓN Y UNIDAD EJECUTORA
AL 31 DE DICIEMBRE DE 2018
(Expresado en colones)

SECCIÓN N	UBICACIÓN PRESUPUESTARIA	DESCRIPCIÓN	PRESUPUESTO ORDINARIO	+ AUMENTOS - DISMINUCIONES	PRESUPUESTO TOTAL	EGRESO REAL	+ SUPERÁVIT - DÉFICIT
1	07-03-03-01	RECINTO DE PARAISO - DOCENCIA	74.827.785,22	658.931,62	75.486.716,84	15.878.403,05	59.608.313,79
1	07-03-03-02	RECINTO DE PARAISO - INVESTIGACION	72.203.351,36	5.690.846,83	77.894.198,19	93.289.606,10	-15.395.407,91
1	07-03-03-03	RECINTO DE PARAISO - ACCION SOCIAL	21.786.678,75	1.683.253,08	23.469.931,83	27.254.087,30	-3.784.155,47
1	07-03-03-04	RECINTO DE PARAISO - VIDA ESTUDIANTIL	72.401.577,14	6.632.715,94	79.034.293,08	101.808.765,95	-22.774.472,87
1	07-03-03-05	RECINTO DE PARAISO - ADMINISTRACION	175.463.448,81	15.132.380,34	190.595.829,15	244.348.884,55	-53.753.055,40
1	07-04	SEDE REGIONAL DE LIMON	5.465.834.269,92	192.290.925,35	5.658.125.195,27	5.098.778.966,30	559.346.228,97
1	07-04-01	RECINTO DE LIMON	5.465.834.269,92	192.290.925,35	5.658.125.195,27	5.098.778.966,30	559.346.228,97
1	07-04-01-01	SEDE REGIONAL DEL CARIBE - DOCENCIA	2.013.561.393,99	117.798.482,48	2.131.359.876,47	1.802.838.586,01	328.521.290,46
1	07-04-01-02	SEDE REGIONAL DEL CARIBE - INVESTIGACION	97.647.127,51	2.309.698,67	99.956.826,18	77.377.160,74	22.579.665,44
1	07-04-01-03	SEDE REGIONAL DEL CARIBE -ACCION SOCIAL	61.952.322,96	1.628.907,23	63.581.230,19	67.349.739,47	-3.768.509,28
1	07-04-01-04	SEDE REGIONAL CARIBE- VIDA ESTUDIANTIL	2.085.481.903,08	14.088.612,70	2.099.570.515,78	2.015.083.941,74	84.486.574,04
1	07-04-01-05	SEDE REGIONAL CARIBE - ADMINISTRACION	1.207.191.522,38	56.465.224,27	1.263.656.746,65	1.136.129.538,34	127.527.208,31
1	07-05	SEDE REGIONAL DEL PACIFICO	5.018.195.221,86	18.682.742,61	5.036.877.964,47	5.090.220.156,07	-53.342.191,60
1	07-05-01	RECINTO DE PUNTARENAS	5.018.195.221,86	18.682.742,61	5.036.877.964,47	5.090.220.156,07	-53.342.191,60
1	07-05-01-01	RECINTO PUNTARENAS - DOCENCIA	1.577.266.270,54	124.792.506,48	1.702.058.777,02	1.837.414.940,83	-135.356.163,81
1	07-05-01-02	RECINTO DE PUNTARENAS (INVESTIGACION)	173.189.065,72	-16.054.621,72	157.134.444,00	149.126.331,45	8.008.112,55
1	07-05-01-03	RECINTO PUNTARENAS - ACCION SOCIAL	180.524.855,36	11.692.828,26	192.217.683,62	150.870.835,30	41.346.848,32
1	07-05-01-04	RECINTO PUNTARENAS - VIDA ESTUDIANTIL	1.733.550.539,91	7.387.068,15	1.740.937.608,06	1.710.735.167,63	30.202.440,43
1	07-05-01-05	RECINTO PUNTARENAS - ADMINISTRACION	1.186.094.267,24	-60.341.207,18	1.125.753.060,06	1.096.572.395,36	29.180.664,70
1	07-05-01-06	RECINTO PUNTARENAS - DIRECCION SUPERIOR	167.570.223,09	-48.793.831,38	118.776.391,71	145.500.485,50	-26.724.093,79
1	07-95	CIEQ-DESARROLLO REGIONAL	206.495.999,98	-34.207.142,50	172.288.857,48	152.797.523,69	19.491.333,79
1	07-96	COMPROMISOS SEDES REGIONALES	500.000.000,00	205.125.236,73	705.125.236,73	628.245.269,34	76.879.967,39
1	08	INVERSIONES (SEC.3)	0,00	0,00	0,00	0,00	0,00
1	08-03	MEGA PROYECTOS	0,00	0,00	0,00	0,00	0,00
1	08-96	ATENCION CUENTAS PENDIENTES: INVERSIONES	0,00	0,00	0,00	0,00	0,00
2		EMPRESAS AUXILIARES	6.320.000.000,00	696.321.139,70	7.016.321.139,70	3.149.862.869,84	3.866.458.269,86
2	01	DOCENCIA	666.000.000,00	-60.612.721,24	605.387.278,76	345.353.335,45	260.033.943,31
2	01-97	DESARROLLO VINCULO EXT.ACTIV.TRANSITORIA	0,00	0,00	0,00	0,00	0,00
2	01-97-99	CURSOS ESPECIALES GLOBAL DE DOCENCIA	0,00	0,00	0,00	0,00	0,00
2	01-98	DESARROLLO VINCULO EXT.ACTIV.PERMANENTES	666.000.000,00	-60.612.721,24	605.387.278,76	345.353.335,45	260.033.943,31
2	01-98-01	APOYO A LA DOCENCIA	0,00	0,00	0,00	0,00	0,00
2	01-98-01-04	AGROFER COMERC ELECTR DE BIENES AGRICOLA	0,00	0,00	0,00	0,00	0,00
2	01-98-02	ARTES Y LETRAS	0,00	25.348.762,66	25.348.762,66	20.965.868,60	4.382.894,06
2	01-98-02-01	ESCUELA DE ARTES PLASTICAS - VENTA SERV.	0,00	0,00	0,00	1.185.998,00	-1.185.998,00
2	01-98-02-06	ACTIVIDAD TEATRO UNIVERSITARIO	0,00	18.059.986,44	18.059.986,44	17.103.080,90	956.905,54
2	01-98-02-08	FERIA DE BELLAS ARTES	0,00	7.288.776,22	7.288.776,22	2.676.789,70	4.611.986,52
2	01-98-03	CIENCIAS BASICAS	0,00	29.540.517,57	29.540.517,57	10.730.329,22	18.810.188,35
2	01-98-03-01	ESCUELA DE GEOLOGIA - SERVICIOS	0,00	19.696.071,53	19.696.071,53	1.407.007,00	18.289.064,53
2	01-98-03-02	ESCUELA DE QUÍMICA - SERVICIOS	0,00	5.703.121,67	5.703.121,67	5.668.460,57	34.661,10
2	01-98-03-05	ESTACION BIOLOGICA DE OSTIONAL	0,00	4.141.324,37	4.141.324,37	3.654.861,65	486.462,72
2	01-98-05	SALUD	0,00	410.993.249,22	410.993.249,22	313.648.737,63	97.344.511,59
2	01-98-05-02	FACULTAD DE ODONTOLOGIA - SERVICIOS	0,00	355.582.773,54	355.582.773,54	297.562.205,57	58.020.567,97
2	01-98-05-03	PRUEBAS LABORATORIO CLINICO	0,00	19.893.884,88	19.893.884,88	8.665.672,20	11.228.212,68
2	01-98-05-05	LABORATORIO FISIOLÓGICO	0,00	3.700.000,00	3.700.000,00	1.199.843,00	2.500.157,00
2	01-98-05-08	MAT. DIDACTICO HISTOLOGICO Y ANATOMICO	0,00	1.600.000,00	1.600.000,00	28.840,00	1.571.160,00
2	01-98-05-10	SERVICIOS LABORATORIO CONTROL CALIDAD	0,00	19.298.781,80	19.298.781,80	715.901,86	18.582.879,94
2	01-98-05-11	EXTENCION SERVICIOS LABORATORIO ODONTOL	0,00	10.917.809,00	10.917.809,00	5.476.275,00	5.441.534,00
2	01-98-06	INGENIERIAS Y ARQUITECTURA	0,00	409.655,47	409.655,47	8.400,00	401.255,47

UNIVERSIDAD DE COSTA RICA
VICERRECTORÍA DE ADMINISTRACIÓN
OFICINA DE ADMINISTRACIÓN FINANCIERA

SITUACIÓN PRESUPUESTARIA
EGRESOS POR SECCIÓN Y UNIDAD EJECUTORA
AL 31 DE DICIEMBRE DE 2018
(Expresado en colones)

SECCIÓN N	UBICACIÓN PRESUPUESTARIA	DESCRIPCIÓN	PRESUPUESTO ORDINARIO	+ AUMENTOS - DISMINUCIONES	PRESUPUESTO TOTAL	EGRESO REAL	+ SUPERÁVIT - DÉFICIT
2	01-98-06-04	ESCUELA DE INGENIERIA ELECTRICA	0,00	409.655,47	409.655,47	8.400,00	401.255,47
2	01-98-99	EMPRESAS AUXILIARES GLOBAL DE DOCENCIA	666.000.000,00	-526.904.906,16	139.095.093,84	0,00	139.095.093,84
2	02	INVESTIGACION	2.932.000.000,00	248.018.140,90	3.180.018.140,90	1.301.780.944,17	1.878.237.196,73
2	02-98	DESARROLLO VINC.EXT.ACT. PERMANENTES E.A	2.932.000.000,00	248.018.140,90	3.180.018.140,90	1.301.780.944,17	1.878.237.196,73
2	02-98-01	APOYO A LA INVESTIGACION	0,00	609.759.988,16	609.759.988,16	393.647.351,79	216.112.636,37
2	02-98-01-01	VENTA COLECCIONES EDITORIAL U.C.R.	0,00	13.836.023,35	13.836.023,35	3.847.079,30	9.988.944,05
2	02-98-01-04	LABORAT ANALISIS Y ASESORIA FARMACEUTICA	0,00	223.902.728,33	223.902.728,33	197.811.952,22	26.090.776,11
2	02-98-01-10	ADMINISTRACION E.E.F.B.M.	0,00	14.299.579,43	14.299.579,43	10.770.863,36	3.528.716,07
2	02-98-01-11	GRANOS / SEMILLAS E.E.F.B.M.	0,00	1.129.027,90	1.129.027,90	319.841,85	809.186,05
2	02-98-01-16	PLANIFICACION HATO BOVINO E.E.A.V.M.	0,00	38.111.668,99	38.111.668,99	4.257.341,65	33.854.327,34
2	02-98-01-18	ACTUALIZACION ACADEMICA PRODU. E.E.A.V.M	0,00	166.549.644,90	166.549.644,90	96.060.235,64	70.489.409,26
2	02-98-01-19	ESTACION EXPERIMENTAL ALFREDO VOLIO M.	0,00	9.855.104,54	9.855.104,54	490.720,94	9.364.383,60
2	02-98-01-20	LABORATORIO DE ENSAYOS BIOLOGICOS	0,00	23.726.247,00	23.726.247,00	11.664.872,80	12.061.374,20
2	02-98-01-26	ACCESO A MATERIAL BIBLIOTECARIO	0,00	0,00	0,00	269.213,25	-269.213,25
2	02-98-01-30	MICROSCOPIA ELECTRONICA - SERVICIOS	0,00	15.570.455,12	15.570.455,12	12.581.694,11	2.988.761,01
2	02-98-01-34	LIBRERIA UNIVERSITARIA	0,00	45.222.003,73	45.222.003,73	21.214.147,07	24.007.856,66
2	02-98-01-43	VENTA DE SERVICIOS-SIEDIN	0,00	57.557.504,87	57.557.504,87	34.053.640,74	23.503.864,13
2	02-98-01-45	DESARR E INVER DE LA ESC ING AGRICOLA	0,00	0,00	0,00	305.748,86	-305.748,86
2	02-98-02	CENTROS E INSTITUTOS DE INVESTIGACION	0,00	1.927.262.714,42	1.927.262.714,42	908.133.592,38	1.019.129.122,04
2	02-98-02-01	SERVICIOS C.E.L.E.Q.	0,00	56.714.339,56	56.714.339,56	27.313.194,89	29.401.144,67
2	02-98-02-03	INSTITUTO INVESTIGACION EN INGENIERIA	0,00	24.241.562,00	24.241.562,00	122.345,10	24.119.216,90
2	02-98-02-09	SERVICIOS C.I.P.R.O.N.A.	0,00	5.412.034,34	5.412.034,34	2.877.458,25	2.534.576,09
2	02-98-02-10	SERVICIOS C.I.C.A.	0,00	20.471.902,23	20.471.902,23	5.738.960,98	14.732.941,25
2	02-98-02-11	SERVICIOS C.I.T.A.	0,00	28.917.999,37	28.917.999,37	18.610.290,81	10.307.708,56
2	02-98-02-12	CENTRO DE INVESTIGACIONES AGRONOMICAS	0,00	171.437.601,20	171.437.601,20	67.824.618,25	103.612.982,95
2	02-98-02-15	SERVICIOS DEL C.I.N.A.	0,00	0,00	0,00	23.827,20	-23.827,20
2	02-98-02-16	VENTA DE SUERO -INSTITUTO CLODOMIRO PIC.	0,00	837.249.152,44	837.249.152,44	450.553.188,24	386.695.964,20
2	02-98-02-17	SERVICIOS DEL C.I.H.A.T.A.	0,00	6.000.000,00	6.000.000,00	759.219,02	5.240.780,98
2	02-98-02-19	APOY DESARR ACTIVIDAD INVESTIG INIE	0,00	8.010.778,04	8.010.778,04	639.698,00	7.371.080,04
2	02-98-02-22	PRESTACION DE SERVICIOS DEL CIMAR.	0,00	6.433.580,00	6.433.580,00	3.149.346,00	3.284.234,00
2	02-98-02-23	LABORATORIO ANALISIS DE CALIDAD - CIGRAS	0,00	40.002.329,20	40.002.329,20	14.388.625,87	25.613.703,33
2	02-98-02-25	VENTA DE MATERIAL DIDACTICO I.I.P.	0,00	1.204.019,02	1.204.019,02	43.185,00	1.160.834,02
2	02-98-02-26	VENTA SUBPROD AGRIC PROV RESULT EXP AGRI	0,00	4.483.000,00	4.483.000,00	166.600,00	4.316.400,00
2	02-98-02-48	APOYO A LA INVESTIG Y ANALISIS REPETITIV	0,00	200.000.000,00	200.000.000,00	10.126.316,20	189.873.683,80
2	02-98-02-49	VENTA DE PRODUCTOS PROINNOVA	0,00	0,00	0,00	54.840,00	-54.840,00
2	02-98-02-50	SERVICIO DE DOSIMETRIA PERSONAL	0,00	163.327.960,70	163.327.960,70	105.939.157,43	57.388.803,27
2	02-98-02-52	SERVICIOS DE ANALISIS PROTEOMICOS	0,00	18.232.404,40	18.232.404,40	1.178.679,00	17.053.725,40
2	02-98-02-55	ACTUAL PLAN REGUL INTROD INDIC FRAG AMBI	0,00	7.300.000,00	7.300.000,00	0,00	7.300.000,00
2	02-98-02-60	PLAN REG E INDIC FRAGIL AMB P DISTR VEN	0,00	20.700.000,00	20.700.000,00	0,00	20.700.000,00
2	02-98-02-69	TALLER INNOVAC SECT AGROALIM ENFAS BIOC	0,00	0,00	0,00	420.000,00	-420.000,00
2	02-98-02-72	DESAR MODEL SERVIC NACION SALUD (SENASA)	0,00	67.852.657,77	67.852.657,77	44.223.554,87	23.629.102,90
2	02-98-02-76	CONTRA SERV LABORAT ANALIS COMPOS CALID	0,00	8.938.000,00	8.938.000,00	1.948.600,00	6.989.400,00
2	02-98-02-77	DIAGN DE GEMINIV, CRINIV, BEMIS TABAC YT	0,00	8.003.174,40	8.003.174,40	2.116.951,80	5.886.222,60
2	02-98-02-78	ESTRAT PROMOC INVERSION CANTON SAN RAMON	0,00	26.500.000,00	26.500.000,00	19.960.463,41	6.539.536,59
2	02-98-02-79	ASESOR TECN P CONSTRUC PRUEB ESTAND CON	0,00	17.798.072,35	17.798.072,35	11.710.576,05	6.087.496,30
2	02-98-02-80	EST DEMAND PASAJE SERV TRANSP OUB MODAL	0,00	61.440.000,00	61.440.000,00	53.647.287,70	7.792.712,30
2	02-98-02-81	PROM. DEL DESAR CIENT. ACADEM. EN GEO.	0,00	63.516.500,00	63.516.500,00	37.072.831,75	26.443.668,25
2	02-98-02-82	PLAN REGULADOR DEL CANTON DE OROTINA	0,00	32.000.000,00	32.000.000,00	14.544.927,96	17.455.072,04

UNIVERSIDAD DE COSTA RICA
VICERRECTORÍA DE ADMINISTRACIÓN
OFICINA DE ADMINISTRACIÓN FINANCIERA

SITUACIÓN PRESUPUESTARIA
EGRESOS POR SECCIÓN Y UNIDAD EJECUTORA
AL 31 DE DICIEMBRE DE 2018
(Expresado en colones)

SECCIÓN N	UBICACIÓN PRESUPUESTARIA	DESCRIPCIÓN	PRESUPUESTO ORDINARIO	+ AUMENTOS - DISMINUCIONES	PRESUPUESTO TOTAL	EGRESO REAL	+ SUPERÁVIT - DÉFICIT
2	02-98-02-84	PUBLIC.CUADERNOS CTRO INVEST.ANTRPOLOG.	0,00	0,00	0,00	112.128,17	-112.128,17
2	02-98-02-85	SERV INVESTIG CIENTIFICA TEATRO NACIONAL	0,00	18.375.647,40	18.375.647,40	8.499.698,52	9.875.948,88
2	02-98-02-86	ESTADO NACIÓN "LA EDUCACIÓN PREE EN CR"	0,00	2.700.000,00	2.700.000,00	892.504,95	1.807.495,05
2	02-98-02-87	ACTUAL PLAN REGUL CANTON SAN RAMON	0,00	0,00	0,00	1.700.000,00	-1.700.000,00
2	02-98-02-88	CONTRAT COMP VENT SERV ENTRE INS Y UCR	0,00	0,00	0,00	1.774.516,96	-1.774.516,96
2	02-98-99	EMPRESAS AUXILIARES GLOBAL INVESTIGACION	2.932.000.000,00	-2.289.004.561,68	642.995.438,32	0,00	642.995.438,32
2	03	ACCION SOCIAL	1.588.000.000,00	429.381.777,75	2.017.381.777,75	1.035.832.444,15	981.549.333,60
2	03-98	DESARROLLO VINC.EXTERNO ACTIV.PERMANENTE	1.588.000.000,00	429.381.777,75	2.017.381.777,75	1.035.832.444,15	981.549.333,60
2	03-98-02	DIVULGACION Y DIFUSION	0,00	69.373.983,47	69.373.983,47	13.778.941,98	55.595.041,49
2	03-98-02-01	VENTA DE SERVICIOS RADIO UNIVERSIDAD	0,00	17.975.583,47	17.975.583,47	0,00	17.975.583,47
2	03-98-02-05	CONSU P/APOYAR DESAR. E IMP. SIST.G.CAL.	0,00	40.198.400,00	40.198.400,00	12.882.941,98	27.315.458,02
2	03-98-02-06	CONTRAT SERV EVALUAC IMPACT PROG SOC AVA	0,00	11.200.000,00	11.200.000,00	896.000,00	10.304.000,00
2	03-98-03	APOYO A LA ACCION SOCIAL	0,00	1.614.142.228,84	1.614.142.228,84	1.022.053.502,17	592.088.726,67
2	03-98-03-01	VICERRECTORIA DE ACCION SOCIAL	0,00	3.119.866,81	3.119.866,81	2.026.102,90	1.093.763,91
2	03-98-03-03	MODULO PRE-NIVEL C.I.L.	0,00	77.471.524,50	77.471.524,50	68.241.861,67	9.229.662,83
2	03-98-03-04	PRESTACION DE SERVICIOS CCSS-UCR	0,00	232.612.695,00	232.612.695,00	219.647.077,65	12.965.617,35
2	03-98-03-07	SERV. ESTADIST. ESPEC.EN EL PROC DE INV	0,00	15.864.493,00	15.864.493,00	9.847.658,32	6.016.834,68
2	03-98-03-17	PLANETARIO DE LA UNIVERSIDAD DE C.R.	0,00	23.500.000,00	23.500.000,00	8.957.987,64	14.542.012,36
2	03-98-03-22	ASESOR EN ARQUIT, DISEÑ, URBAN Y CONSTRU	0,00	211.165.090,67	211.165.090,67	32.897.981,82	178.267.108,85
2	03-98-03-23	ASESORIA TECNICA Y COSULTORIA DEL CICAP	0,00	122.414.720,00	122.414.720,00	128.050.807,50	-5.636.087,50
2	03-98-03-26	FORTAL PROG NUTRIC ALIMEN ESCOL ADOL MEP	0,00	256.970.706,36	256.970.706,36	143.696.759,13	113.273.947,23
2	03-98-03-27	CONST PLAN INTER ABORD OBESID INFANT M.S	0,00	52.170.703,61	52.170.703,61	21.621.912,70	30.548.790,91
2	03-98-03-28	ASESOR TECN REL ECOSIST NEGOC MIPYME"S	0,00	7.750.000,00	7.750.000,00	3.750.000,00	4.000.000,00
2	03-98-03-30	PROG EDUC CONT SERV ESPEC DEL INIE	0,00	5.394.976,42	5.394.976,42	2.083.501,00	3.311.475,42
2	03-98-03-31	ASESOR, CAPAC Y VALIDAC MATEMA (ACAVAMA)	0,00	8.109.554,88	8.109.554,88	2.550.874,95	5.558.679,93
2	03-98-03-32	PROGRAM CONSULTOR ECONOMIC PROYEC MULTIP	0,00	29.320.000,00	29.320.000,00	13.347.569,50	15.972.430,50
2	03-98-03-33	CERO TOLER HOSTIG SEX VIOL CONT MUJER DI	0,00	1.308.454,49	1.308.454,49	1.222.290,64	86.163,85
2	03-98-03-35	SERVICIOS ESTADISTICOS PROCES INVESTIGA	0,00	169.200.000,00	169.200.000,00	100.503.865,00	68.696.135,00
2	03-98-03-36	CAPACIT EN LENG SEÑAS COSTARR P/CENDEISS	0,00	43.013.080,00	43.013.080,00	17.339.395,91	25.673.684,09
2	03-98-03-39	CONTRAT DIGITALIZ FICHAS CCSS COMO BASE	0,00	18.000.000,00	18.000.000,00	5.446.295,52	12.553.704,48
2	03-98-03-40	PROG. DE ASESORIAS DE LA ESC.ING.ELECT	0,00	128.000.000,00	128.000.000,00	62.246.129,81	65.753.870,19
2	03-98-03-42	CLÍN. DIAG.TECN.MOLECUL.ENFOC.FITOPROTEC	0,00	7.850.000,00	7.850.000,00	238.776,00	7.611.224,00
2	03-98-03-43	PROGRAM CURSOS ESCUEL INGENIER ELECTRICA	0,00	6.223.463,44	6.223.463,44	2.155.634,98	4.067.828,46
2	03-98-03-45	PROC. DE PLAN. DE DES. LOCAL MUN.ESCAZU	0,00	24.675.000,00	24.675.000,00	17.375.000,00	7.300.000,00
2	03-98-03-46	SERV APOY TECN 88 JUNT ADM IMPL VALID NU	0,00	140.469.998,66	140.469.998,66	135.751.367,09	4.718.631,57
2	03-98-03-47	@GROFERIA; MEJOR ESTRAT DIDACT CURS FACU	0,00	13.000.000,00	13.000.000,00	8.663.693,26	4.336.306,74
2	03-98-03-48	ESTRAT CANT DE LA ATENCIÓN A LA NIÑEZ	0,00	15.567.901,00	15.567.901,00	7.541.676,04	8.026.224,96
2	03-98-03-49	ESTRAT. CONSTRU. EQUIPOS TRAB MUNICIPAL	0,00	970.000,00	970.000,00	495.520,00	474.480,00
2	03-98-03-50	SERVICIOS LABORATORIO CONTROL CALIDAD -	0,00	0,00	0,00	213.763,14	-213.763,14
2	03-98-03-51	ELABORACION DEL PLAN ESTRATEGICO INEC	0,00	0,00	0,00	540.000,00	-540.000,00
2	03-98-03-54	PLAN ESTRATEGICO INSTITUCIONAL-CICAP	0,00	0,00	0,00	5.600.000,00	-5.600.000,00
2	03-98-99	EMPRESAS AUXILIARES GLOBAL ACCION SOCIAL	1.588.000.000,00	-1.254.134.434,56	333.865.565,44	0,00	333.865.565,44
2	04	VIDA ESTUDIANTIL	315.000.000,00	64.318.939,04	379.318.939,04	113.255.687,55	266.063.251,49
2	04-98	DESARROLLO VINC. EXT. ACTIV. PERMANENTES	315.000.000,00	64.318.939,04	379.318.939,04	113.255.687,55	266.063.251,49
2	04-98-02	ATENCION SOCIO ECONOMICA A ESTUDIANTES	0,00	121.788.734,00	121.788.734,00	98.633.905,30	23.154.828,70
2	04-98-02-02	RESIDENCIAS ESTUDIANTILES SEDE CENTRAL	0,00	105.031.750,00	105.031.750,00	95.307.831,40	9.723.918,60
2	04-98-02-03	CASA INFANTIL UNIVERSITARIA	0,00	2.590.000,00	2.590.000,00	1.101.383,90	1.488.616,10
2	04-98-02-04	RESIDENCIAS ESTUDIANTIL RECINTO GOLFITO	0,00	14.166.984,00	14.166.984,00	2.224.690,00	11.942.294,00

UNIVERSIDAD DE COSTA RICA
VICERRECTORÍA DE ADMINISTRACIÓN
OFICINA DE ADMINISTRACIÓN FINANCIERA

SITUACIÓN PRESUPUESTARIA
EGRESOS POR SECCIÓN Y UNIDAD EJECUTORA
AL 31 DE DICIEMBRE DE 2018
(Expresado en colones)

SECCIÓN N	UBICACIÓN PRESUPUESTARIA	DESCRIPCIÓN	PRESUPUESTO ORDINARIO	+ AUMENTOS - DISMINUCIONES	PRESUPUESTO TOTAL	EGRESO REAL	+ SUPERÁVIT - DÉFICIT
2	04-98-03	DESARROLLO INTEGRAL ESTUDIANTIL	0,00	64.731.666,86	64.731.666,86	14.621.782,25	50.109.884,61
2	04-98-03-01	SERVICIOS OFICINA DE BIENESTAR Y SALUD	0,00	49.842.886,48	49.842.886,48	6.122.414,70	43.720.471,78
2	04-98-03-02	FICHAS PROFESIOGRAFICAS U.V.E.	0,00	3.609.523,41	3.609.523,41	1.391.228,00	2.218.295,41
2	04-98-03-03	COVO - CAMINO A LA U.C.R. - GUIAS	0,00	11.279.256,97	11.279.256,97	7.108.139,55	4.171.117,42
2	04-98-99	EMPRESA AUXILIAR GLOBAL VIDA ESTUDIANTIL	315.000.000,00	-122.201.461,82	192.798.538,18	0,00	192.798.538,18
2	07	DESARROLLO REGIONAL	819.000.000,00	15.215.003,25	834.215.003,25	353.640.458,52	480.574.544,73
2	07-98	DESARROLLO VINC.EXT.ACTIV.PERMANENTES	819.000.000,00	15.215.003,25	834.215.003,25	353.640.458,52	480.574.544,73
2	07-98-01	SEDE REGIONAL DE OCCIDENTE	0,00	284.648.351,61	284.648.351,61	165.682.424,87	118.965.926,74
2	07-98-01-01	PROGRAMAS ODONTOLOGICOS SAN RAMON	0,00	112.460.000,00	112.460.000,00	50.509.457,66	61.950.542,34
2	07-98-01-02	RESIDENCIAS ESTUDIANTIALES SEDE REG. OCC.	0,00	29.212.250,00	29.212.250,00	20.277.309,70	8.934.940,30
2	07-98-01-03	CENTRO UNIVERSITARIO DE GRECIA	0,00	0,00	0,00	3.400,00	-3.400,00
2	07-98-01-04	SERVICIOS SEDE REGIONAL DE OCCIDENTE	0,00	0,00	0,00	16.910,00	-16.910,00
2	07-98-01-05	CLINICA DENTAL TACARES	0,00	67.878.854,44	67.878.854,44	55.568.216,30	12.310.638,14
2	07-98-01-06	RESERVA BIOLOGICA ALBERTO ML. BRENES	0,00	17.297.732,19	17.297.732,19	2.857.649,40	14.440.082,79
2	07-98-01-07	PROG. ESTUD.P/APOYO ACADEMICO ADM.OCC	0,00	15.349.392,80	15.349.392,80	202.168,11	15.147.224,69
2	07-98-01-08	MUSEO DE SAN RAMON Y LA COMUNIDAD	0,00	0,00	0,00	50.600,00	-50.600,00
2	07-98-01-09	USO INSTALACIONES DEPORTIVAS - SRO	0,00	7.800.000,00	7.800.000,00	2.334.142,60	5.465.857,40
2	07-98-01-11	RESIDENCIAS ESTUDIANTILES RECINTO GRECIA	0,00	33.647.206,18	33.647.206,18	33.519.819,10	127.387,08
2	07-98-01-12	CASA INFANTIL SEDE OCCIDENTE	0,00	1.002.916,00	1.002.916,00	342.752,00	660.164,00
2	07-98-02	SEDE REGIONAL DE GUANACASTE	0,00	88.419.154,50	88.419.154,50	57.614.770,14	30.804.384,36
2	07-98-02-01	INST. DEP. SEDE REGIONAL DE GUANACASTE	0,00	2.854.714,00	2.854.714,00	3.025.727,05	-171.013,05
2	07-98-02-04	RESIDENCIAS ESTUDIANTILES SEDE REG. GUAN	0,00	32.467.940,50	32.467.940,50	16.880.775,90	15.587.164,60
2	07-98-02-06	CLINICA ODONTOLOGICA SEDE REG GUANACASTE	0,00	53.096.500,00	53.096.500,00	37.708.267,19	15.388.232,81
2	07-98-03	SEDE REGIONAL DEL ATLANTICO	0,00	123.644.628,10	123.644.628,10	67.721.209,62	55.923.418,48
2	07-98-03-01	MODULO DE LECHE SEDE REG. ATLANTICO	0,00	36.616.000,00	36.616.000,00	22.737.112,49	13.878.887,51
2	07-98-03-02	APROVECHAMIENTO DE DESECHOS SEDE REG. AT	0,00	0,00	0,00	50.530,00	-50.530,00
2	07-98-03-05	SALUD ORAL SEDE REG. ATLANTICO	0,00	27.101.500,00	27.101.500,00	20.104.733,85	6.996.766,15
2	07-98-03-06	USO PISCINAS SEDE REG. ATLANTICO	0,00	23.475.495,00	23.475.495,00	15.200.923,63	8.274.571,37
2	07-98-03-10	FINCA EXPERIM INTERDISC AGROECOLO MODELO	0,00	0,00	0,00	574.660,00	-574.660,00
2	07-98-03-11	RECINTO DE PARAISO PROGRAMA ODONTOLOGIA	0,00	36.451.633,10	36.451.633,10	9.053.249,65	27.398.383,45
2	07-98-04	SEDE REGIONAL DE LIMON	0,00	66.433.701,91	66.433.701,91	45.285.145,27	21.148.556,64
2	07-98-04-02	ALQ. RESIDENCIAS ESTUD. SEDE REG. LIMON	0,00	16.617.450,00	16.617.450,00	6.444.485,69	10.172.964,31
2	07-98-04-03	ALQ.INSTALACIONES DEPORT. SEDE REG.LIMON	0,00	13.696.351,91	13.696.351,91	11.967.326,75	1.729.025,16
2	07-98-04-06	CLINICA ODONTOLOGICA SURL	0,00	36.119.900,00	36.119.900,00	26.873.332,83	9.246.567,17
2	07-98-05	SEDE REGIONAL DEL PACIFICO	0,00	70.105.362,41	70.105.362,41	17.336.908,62	52.768.453,79
2	07-98-05-01	SERVICIOS DE MUELLE SEDE REG. PACIFICO	0,00	34.041.533,41	34.041.533,41	16.626.908,62	17.414.624,79
2	07-98-05-02	RESIDENCIAS ESTUDIANTILES S.R.P	0,00	36.063.829,00	36.063.829,00	710.000,00	35.353.829,00
2	07-98-99	EMPRESA AUXILIAR GLOBAL SEDES REGIONALES	819.000.000,00	-618.036.195,28	200.963.804,72	0,00	200.963.804,72
3		PLANTA FISICA	28.637.466.344,88	21.979.188.893,56	50.616.655.238,44	20.913.080.636,26	29.703.574.602,18
3	08	INVERSIONES (SEC.3)	28.637.466.344,88	21.979.188.893,56	50.616.655.238,44	20.913.080.636,26	29.703.574.602,18
3	08-02	PROYECTOS DE INVERSION	14.250.686.917,46	9.644.766.003,19	23.895.452.920,65	956.229.030,32	22.939.223.890,33
3	08-02-01	EDIFICIOS, ADICIONES Y MEJORAS	14.250.686.917,46	9.644.766.003,19	23.895.452.920,65	956.229.030,32	22.939.223.890,33
3	08-02-01-02	ESCUELA DE QUIMICA, EDIFICIO PROVEEDURIA	0,00	700.000.000,00	700.000.000,00	0,00	700.000.000,00
3	08-02-01-03	FEDERACIÓN DE ESTUDIANTES,NUEVO EDIFICIO	330.000.000,00	100.000,00	330.100.000,00	0,00	330.100.000,00
3	08-02-01-05	CTRO INV. HEMATOL. Y TRANST. AFINES EDIF	1.000.000.000,00	150.000,00	1.000.150.000,00	0,00	1.000.150.000,00
3	08-02-01-06	ESC EDUC FISICA Y DEP. AMPLIACION BIBLIO	0,00	45.375.000,00	45.375.000,00	27.934.102,40	17.440.897,60
3	08-02-01-07	INST. CLODOM. PICADO BODEGA - COMEDOR	185.400.000,00	-170.400.000,00	15.000.000,00	0,00	15.000.000,00
3	08-02-01-08	ESC EDUC FISIC, AMPLIACION BODEGAS MATER	0,00	30.000.000,00	30.000.000,00	30.000.000,00	0,00

**UNIVERSIDAD DE COSTA RICA
VICERRECTORÍA DE ADMINISTRACIÓN
OFICINA DE ADMINISTRACIÓN FINANCIERA**

**SITUACIÓN PRESUPUESTARIA
EGRESOS POR SECCIÓN Y UNIDAD EJECUTORA
AL 31 DE DICIEMBRE DE 2018
(Expresado en colones)**

SECCIÓ N	UBICACIÓN PRESUPUESTARIA	DESCRIPCIÓN	PRESUPUESTO ORDINARIO	+ AUMENTOS - DISMINUCIONES	PRESUPUESTO TOTAL	EGRESO REAL	+ SUPERÁVIT - DÉFICIT
3	08-02-01-10	FINCA 2, READECUACIÓN DE HIDRANTES	0,00	80.260.000,00	80.260.000,00	6.551.713,90	73.708.286,10
3	08-02-01-13	ESC. BIOLOGIA, SISTEMA FIJO CONTRA INCEN	150.000.000,00	0,00	150.000.000,00	0,00	150.000.000,00
3	08-02-01-14	FAC. BELLAS ARTES - TALLER FUNDICIÓN	150.000.000,00	0,00	150.000.000,00	0,00	150.000.000,00
3	08-02-01-16	SEDE REGIONAL DE OCCIDENTE - AULAS	799.950.737,01	0,00	799.950.737,01	0,00	799.950.737,01
3	08-02-01-17	SEDE DE OCCIDENTE - BIBLIOTECA	0,00	0,00	0,00	0,00	0,00
3	08-02-01-18	FAC.LETRAS, SIST.FIJO CONTRA INCEND.EDIF	0,00	150.000.000,00	150.000.000,00	0,00	150.000.000,00
3	08-02-01-19	ESC. ARQ. REMODEL ESPAC ADM Y DOC	0,00	45.000.000,00	45.000.000,00	0,00	45.000.000,00
3	08-02-01-21	REC PARAISO AULAS, SERV SANIT, AREA RECR	1.289.000.000,00	103.260.000,00	1.392.260.000,00	0,00	1.392.260.000,00
3	08-02-01-22	JARDIN BOTAN LANK. EDIF INVESTIG Y DOCEN	0,00	0,00	0,00	0,00	0,00
3	08-02-01-23	INST.CLOD. PICADO,MANGAS SANGRÍA,TALLERE	0,00	615.500.000,00	615.500.000,00	0,00	615.500.000,00
3	08-02-01-25	ESCUELA DE ARTES PLASTICAS - EDIFICIO	1.255.230.856,75	0,00	1.255.230.856,75	0,00	1.255.230.856,75
3	08-02-01-27	CTRO INV.CIENC.E ING.DE MAT(CICIMA),EDIF	254.696.444,60	0,00	254.696.444,60	0,00	254.696.444,60
3	08-02-01-28	FAC.CIENC.ECON.READEC.ESTR PRIMERA ETAPA	0,00	387.495.000,00	387.495.000,00	0,00	387.495.000,00
3	08-02-01-29	REC. GUAPILES - EDIFICIO RES. ESTUD.	0,00	1.010.000,00	1.010.000,00	1.008.000,00	2.000,00
3	08-02-01-30	SEDE GUANACASTE PLANTA DE TRATAMIENTO	0,00	130.000.000,00	130.000.000,00	92.493.968,15	37.506.031,85
3	08-02-01-31	ESCUELA DE QUIMICA, ESCALERA EMERGENCIA	0,00	88.200.000,00	88.200.000,00	54.907.165,00	33.292.835,00
3	08-02-01-33	ESC.EST.GENERAL.DISEÑO READECUAC ESTRUCT	0,00	60.000.000,00	60.000.000,00	0,00	60.000.000,00
3	08-02-01-34	AULAS DEL POSTGRADO EN ARTES	15.000.000,00	-15.000.000,00	0,00	0,00	0,00
3	08-02-01-37	SEDE DE GUANACASTE ELEVADOR	0,00	1.550.000,00	1.550.000,00	0,00	1.550.000,00
3	08-02-01-38	REMODEL.PERIM.UCR RODRIG.FAC.RUTA CIRCUV	0,00	447.339.446,00	447.339.446,00	0,00	447.339.446,00
3	08-02-01-40	COMPLEJO DE VIDA UNIVERSITARIA	3.267.022.758,98	-3.267.022.758,98	0,00	0,00	0,00
3	08-02-01-41	FAC.CIENCIAS ECONOMICAS, ESCALERA EMERG.	0,00	65.000.000,00	65.000.000,00	41.995.134,00	23.004.866,00
3	08-02-01-43	CENTRO INVEST. ESTUDIOS MUJER, EDIFICIO	920.000.000,00	0,00	920.000.000,00	0,00	920.000.000,00
3	08-02-01-45	SEDE DEL CARIBE PISO DEL GIMNASIO	0,00	1.000,00	1.000,00	0,00	1.000,00
3	08-02-01-46	FACULTAD DE EDUCACION EDIFICIO ANEXO	1.900.000.000,00	0,00	1.900.000.000,00	0,00	1.900.000.000,00
3	08-02-01-47	RECINTO DE GUÁPILES, PLANTA DE TRATAMEN	0,00	165.000.000,00	165.000.000,00	0,00	165.000.000,00
3	08-02-01-48	FINCA 3 INSTALAC. DEPORT. PLANTA TRATAMI	0,00	155.000.000,00	155.000.000,00	0,00	155.000.000,00
3	08-02-01-49	SEDE PACIFICO, AULAS ANEXAS EDIF BCO MUN	0,00	315.000,00	315.000,00	310.524,00	4.476,00
3	08-02-01-50	FINCA1 Y FINCA 2, PUENTE DE COMUNICACIÓN	0,00	899.496.993,19	899.496.993,19	0,00	899.496.993,19
3	08-02-01-51	LABORATORIO DE ENSAYOS BIOLÓGICOS EDIFIC	0,00	3.277.025.828,69	3.277.025.828,69	0,00	3.277.025.828,69
3	08-02-01-54	SEDES REG, AUDIT. GUAN.ATLANT.PUNT Y GOL	0,00	3.010.000.000,00	3.010.000.000,00	0,00	3.010.000.000,00
3	08-02-01-55	SEDE DEL PACIFICO, AULAS	0,00	149.412.880,00	149.412.880,00	0,00	149.412.880,00
3	08-02-01-56	ESC.SALUD PUBL,MURO CONTENC.Y TRAB. ADIC	0,00	0,00	0,00	0,00	0,00
3	08-02-01-57	TERRENOS	0,00	138.000.000,00	138.000.000,00	105.039.000,00	32.961.000,00
3	08-02-01-58	ESC. DE ENFERMERÍA, EDIF. TERCERA ETAPA	573.567.198,50	0,00	573.567.198,50	0,00	573.567.198,50
3	08-02-01-59	OF BIENEST Y SALUD REUB CANCH AREN.Y MUL	0,00	1.800.000,00	1.800.000,00	0,00	1.800.000,00
3	08-02-01-60	SEDE DEL CARIBE AUDITORIO Y PARQUEO	0,00	358.516.000,00	358.516.000,00	0,00	358.516.000,00
3	08-02-01-61	REC. GUÁPILES,PAB.DE AULAS Y SERV SANIT	0,00	252.000.000,00	252.000.000,00	218.237.797,42	33.762.202,58
3	08-02-01-63	RECINTO GRECIA, BODEGA REACTIVOS	63.000.000,00	0,00	63.000.000,00	0,00	63.000.000,00
3	08-02-01-64	RECINTO GRECIA,SALÓN MULTIUSO Y VESTIBUL	245.000.000,00	0,00	245.000.000,00	0,00	245.000.000,00
3	08-02-01-66	INST.DEPOR. MEJORA ESTAC.JUNTO A PISCINA	0,00	200.444,10	200.444,10	197.340,00	3.104,10
3	08-02-01-67	ESC.ECONOM.AGRIC.REMODEL.ESPACIO FÍSICO	172.000.000,00	0,00	172.000.000,00	0,00	172.000.000,00
3	08-02-01-69	FACULTAD FARMACIA,READECUACIÓN ELECTRICA	0,00	720.000.000,00	720.000.000,00	0,00	720.000.000,00
3	08-02-01-70	ESC.CENTROAMERICANA GEOLOGIA, MONTACARGA	100.000.000,00	-100.000.000,00	0,00	0,00	0,00
3	08-02-01-72	BIBLIOT. LUIS DEMETRIO TINOCO, PARASOLES	0,00	3.741.170,19	3.741.170,19	3.738.286,15	2.884,04
3	08-02-01-73	OBRAS EMERGENTES ANUALES	0,00	1.203.000,00	1.203.000,00	597.191,45	605.808,55
3	08-02-01-77	CICANUM-ALMACEN FUENT RADIOACT.EN DESUSO	0,00	15.000.000,00	15.000.000,00	0,00	15.000.000,00
3	08-02-01-78	CTRO INFANTIL LAB. Y CASA INFANT. - EDIF	0,00	30.000.000,00	30.000.000,00	28.612.535,60	1.387.464,40

UNIVERSIDAD DE COSTA RICA
VICERRECTORÍA DE ADMINISTRACIÓN
OFICINA DE ADMINISTRACIÓN FINANCIERA

SITUACIÓN PRESUPUESTARIA
EGRESOS POR SECCIÓN Y UNIDAD EJECUTORA
AL 31 DE DICIEMBRE DE 2018
(Expresado en colones)

SECCIÓN N	UBICACIÓN PRESUPUESTARIA	DESCRIPCIÓN	PRESUPUESTO ORDINARIO	+ AUMENTOS - DISMINUCIONES	PRESUPUESTO TOTAL	EGRESO REAL	+ SUPERÁVIT - DÉFICIT
3	08-02-01-79	INST.INVEST FARMACEUTICAS(INIFAR),EDIFIC	0,00	1.490.000.000,00	1.490.000.000,00	297.710.505,35	1.192.289.494,65
3	08-02-01-82	SEDE PACIFICO CANCHA FUTBOL Y PISTA SINT	125.818.921,62	0,00	125.818.921,62	0,00	125.818.921,62
3	08-02-01-85	FINCA 3, EDIFICIO DE USOS MÚLTIPLES	100.000.000,00	0,00	100.000.000,00	0,00	100.000.000,00
3	08-02-01-86	INST. CLODOMIRO PICADO - PROYECTOS	430.000.000,00	-430.000.000,00	0,00	0,00	0,00
3	08-02-01-87	SEDE PACÍF. ESPARZA ,LABORAT. DE REDES	0,00	43.587.000,00	43.587.000,00	37.572.282,90	6.014.717,10
3	08-02-01-88	SEDE PACIF.ESPARZA CALLE Y ACERA ACCESO	0,00	6.850.000,00	6.850.000,00	0,00	6.850.000,00
3	08-02-01-90	ESC. DE MEDICINA ELEVADOR PARA MORGUE	0,00	70.000.000,00	70.000.000,00	9.323.484,00	60.676.516,00
3	08-02-01-93	OFICINA DE BIENESTAR Y SALUD - EDIFICIO	925.000.000,00	-925.000.000,00	0,00	0,00	0,00
3	08-02-01-95	REC.GOLFITO,REMODO ELECT EDIF 4000 ILETAP	0,00	175.000.000,00	175.000.000,00	0,00	175.000.000,00
3	08-02-01-98	ESC. LENGUAS MODERNAS - REMODELACION	0,00	579.800.000,00	579.800.000,00	0,00	579.800.000,00
3	08-02-01-99	CANAL 15, ADQ.TERRENO CERRO GUARD CARTAG	0,00	60.000.000,00	60.000.000,00	0,00	60.000.000,00
3	08-03	MEGA PROYECTOS	12.386.779.427,42	13.873.402.207,47	26.260.181.634,89	19.834.024.342,39	6.426.157.292,50
3	08-96	ATENCION CUENTAS PENDIENTES: INVERSIONES	2.000.000.000,00	-1.538.979.317,10	461.020.682,90	122.827.263,55	338.193.419,35
4		FONDO DE PRESTAMOS	19.000.000,00	-12.280.823,65	6.719.176,35	3.019.176,35	3.700.000,00
4	04	VIDA ESTUDIANTIL	4.000.000,00	0,00	4.000.000,00	300.000,00	3.700.000,00
4	04-08	OF. DE BECAS Y ATENCION SOC.	4.000.000,00	0,00	4.000.000,00	300.000,00	3.700.000,00
4	06	DIRECCION SUPERIOR	15.000.000,00	-12.280.823,65	2.719.176,35	2.719.176,35	0,00
4	06-05	OFICINAS ADMINISTRATIVAS	15.000.000,00	-12.280.823,65	2.719.176,35	2.719.176,35	0,00
4	06-05-05	ASUNTOS INTERNACIONALES	15.000.000,00	-12.280.823,65	2.719.176,35	2.719.176,35	0,00
5		FONDOS RESTRINGIDOS	12.804.986.016,90	2.166.306.959,72	14.971.292.976,62	6.486.294.127,34	8.484.998.849,28
5	01	DOCENCIA	1.498.588.110,00	385.899.859,71	1.884.487.969,71	230.108.689,09	1.654.379.280,62
5	01-99	DESARROLLO ACADEMICO EXTRAORDINARIO	1.498.588.110,00	385.899.859,71	1.884.487.969,71	230.108.689,09	1.654.379.280,62
5	01-99-01	APOYO A LA DOCENCIA	0,00	11.255.482,02	11.255.482,02	2.377.991,50	8.877.490,52
5	01-99-01-03	CAPACITAC PERSON DEL CENT EVALUA ACADEM	0,00	4.210.609,32	4.210.609,32	2.377.991,50	1.832.617,82
5	01-99-01-07	FORTAL PROC EVALUAC AUTOEVAL AUTORREG RE	0,00	5.026.520,70	5.026.520,70	0,00	5.026.520,70
5	01-99-01-08	REMANENTES DE CONGRESOS MICROBIOLÓGICOS	0,00	2.018.352,00	2.018.352,00	0,00	2.018.352,00
5	01-99-02	ARTES Y LETRAS	0,00	0,00	0,00	22.067,80	-22.067,80
5	01-99-02-02	APORT VARIOS OFERTA ACAD VARIAS LENGUAS	0,00	0,00	0,00	22.067,80	-22.067,80
5	01-99-03	CIENCIAS BASICAS	0,00	503.123.497,09	503.123.497,09	156.558.804,81	346.564.692,28
5	01-99-03-01	EQUIPAM Y FORTAL DE LA RED SISMOLOG NAC	0,00	446.854.849,40	446.854.849,40	106.461.897,85	340.392.951,55
5	01-99-03-07	LEY 7972 CONVENIO CONAPAM-UCR	0,00	56.268.647,69	56.268.647,69	50.096.906,96	6.171.740,73
5	01-99-04	CIENCIAS SOCIALES	0,00	50.115.252,17	50.115.252,17	40.737.660,20	9.377.591,97
5	01-99-04-04	DONACION FACULTAD CIENCIAS ECONOMICAS	0,00	10.000.000,00	10.000.000,00	10.242.425,00	-242.425,00
5	01-99-04-06	APORTE CORTE SUPREMA JUSTICIA-CONSU.JURI	0,00	12.732.524,60	12.732.524,60	10.181.440,22	2.551.084,38
5	01-99-04-07	OBRAS DE INFRAESTRUCTURAS ESC ADM NEGOCI	0,00	2.753.907,97	2.753.907,97	2.658.945,35	94.962,62
5	01-99-04-08	DEFENSORIA HABITANTES - CONSUL. JURIDIC	0,00	12.980.000,00	12.980.000,00	9.384.874,58	3.595.125,42
5	01-99-04-16	APORTES VARIOS DE LA ESCUELA DE GEOGRAFIA	0,00	11.648.819,60	11.648.819,60	8.269.975,05	3.378.844,55
5	01-99-06	INGENIERIAS Y ARQUITECTURA	0,00	36.778.961,39	36.778.961,39	30.412.164,78	6.366.796,61
5	01-99-06-02	FITOPATOLOGIA -PROYECTO CENTROA.SIGATOKA	0,00	3.703.507,02	3.703.507,02	1.500.000,00	2.203.507,02
5	01-99-06-07	XI CONGRESO LAT. EST. ING. QUIMICA	0,00	323.174,32	323.174,32	160.508,10	162.666,22
5	01-99-06-08	MEJOR MODEL EDUC ING INDUS ACUE TEND INT	0,00	32.752.280,05	32.752.280,05	28.751.656,68	4.000.623,37
5	01-99-99	FONDO RESTRINGIDO GLOBAL DOCENCIA	1.498.588.110,00	-215.373.332,96	1.283.214.777,04	0,00	1.283.214.777,04
5	02	INVESTIGACION	8.399.117.750,00	1.623.022.369,68	10.022.140.119,68	5.303.987.299,28	4.718.152.820,40
5	02-99	DESARROLLO ACADEMICO EXTRAORDINARIO	8.399.117.750,00	1.623.022.369,68	10.022.140.119,68	5.303.987.299,28	4.718.152.820,40
5	02-99-01	APOYO A LA INVESTIGACION	0,00	6.577.659.666,63	6.577.659.666,63	4.681.440.618,47	1.896.219.048,16
5	02-99-01-08	EUCR EDICION DE LIBROS	0,00	0,00	0,00	153.491,43	-153.491,43
5	02-99-01-16	BASES PAR GERMINAC ESTRAT INTEG DE ADAPT	0,00	5.466.666,50	5.466.666,50	4.876.090,00	590.576,50
5	02-99-01-21	CAMPAMENTO AEROSPAECIAL 2015	0,00	4.032.506,00	4.032.506,00	4.032.506,00	0,00

UNIVERSIDAD DE COSTA RICA
VICERRECTORÍA DE ADMINISTRACIÓN
OFICINA DE ADMINISTRACIÓN FINANCIERA

SITUACIÓN PRESUPUESTARIA
EGRESOS POR SECCIÓN Y UNIDAD EJECUTORA
AL 31 DE DICIEMBRE DE 2018
(Expresado en colones)

SECCIÓN N	UBICACIÓN PRESUPUESTARIA	DESCRIPCIÓN	PRESUPUESTO ORDINARIO	+ AUMENTOS - DISMINUCIONES	PRESUPUESTO TOTAL	EGRESO REAL	+ SUPERÁVIT - DÉFICIT
5	02-99-01-22	LEY 8114 IMPUESTO SOBRE COMBUSTIBLE CONA	0,00	6.369.923.360,99	6.369.923.360,99	4.585.186.201,45	1.784.737.159,54
5	02-99-01-32	FONDO DE RESERVA PRODUS	0,00	35.966.837,40	35.966.837,40	10.001.328,44	25.965.508,96
5	02-99-01-41	FONDO DE CONTINUIDAD DEL CITA	0,00	128.070.295,74	128.070.295,74	47.172.960,24	80.897.335,50
5	02-99-01-42	MEDICION Y CALCULO GRAVEDAD ABSOLUTA CR	0,00	34.200.000,00	34.200.000,00	29.898.161,94	4.301.838,06
5	02-99-01-47	CONT SERV ANALI PSICOM MULT ECUAC ESTRU	0,00	0,00	0,00	119.878,97	-119.878,97
5	02-99-02	CENTROS E INSTITUTOS DE INVESTIGACION	0,00	961.439.377,21	961.439.377,21	426.860.415,60	534.578.961,61
5	02-99-02-01	PAP NEOTR COMPL MODUL INMUNID ADAPT DUR	0,00	10.300.000,00	10.300.000,00	9.762.526,20	537.473,80
5	02-99-02-04	FORMUL EXFOLIANT PELOIDE CREM D AGUAS TE	0,00	1.975.110,10	1.975.110,10	1.897.547,60	77.562,50
5	02-99-02-06	CONVENIO CITA-UCR/JAPDEVA	0,00	527.987,15	527.987,15	689.338,05	-161.350,90
5	02-99-02-25	APOYO A LOS PROYECTOS DEL CIPROC	0,00	6.830.050,00	6.830.050,00	138.343,70	6.691.706,30
5	02-99-02-28	DES Y OPTIMIZ PROD COSMET A BAS DE LEC C	0,00	2.142.424,15	2.142.424,15	1.852.950,40	289.473,75
5	02-99-02-36	RENOVACION DE LA RED DEL LAB ING SISMICA	0,00	803.150.779,13	803.150.779,13	321.212.763,90	481.938.015,23
5	02-99-02-39	FORM PRODUCCT PRODUT LIMPIEZ AMIGAB AMBIE	0,00	6.284.204,79	6.284.204,79	0,00	6.284.204,79
5	02-99-02-40	EVALUAC TACT INNOV BASAD MICROORG ANTAG	0,00	3.862.869,00	3.862.869,00	3.769.298,80	93.570,20
5	02-99-02-41	FONDO ESPECIAL DE BECAS (SEP)	0,00	0,00	0,00	0,00	0,00
5	02-99-02-43	PRODUC NUEV VARIANT CAFE MED IND MUT AGE	0,00	357.187,95	357.187,95	287.213,00	69.974,95
5	02-99-02-46	LEY 7277 PROGRAMA COOPE. U.C.R. - M.A.G.	0,00	31.000.000,00	31.000.000,00	29.790.662,35	1.209.337,65
5	02-99-02-49	INFOR ANUAL HAC SOCIED DE LA INF Y CONON	0,00	2.566.451,55	2.566.451,55	287.624,00	2.278.827,55
5	02-99-02-50	OPCION REDUC USO AGROQUI POSCOS CUAT FRU	0,00	898.501,40	898.501,40	884.831,95	13.669,45
5	02-99-02-52	VALORAC SUBPROD PROC INDUST PIÑA APLIC H	0,00	1.082.667,30	1.082.667,30	889.121,00	193.546,30
5	02-99-02-56	FORTAL DEL EQUIPO E INFRAESTRUCT CICANUM	0,00	15.986.516,49	15.986.516,49	1.975.211,00	14.011.305,49
5	02-99-02-58	MANEJ INTEGR RECURS HIDRAUL CUEN RIO ABA	0,00	2.375.521,97	2.375.521,97	0,00	2.375.521,97
5	02-99-02-62	APROV RASTR D PIÑA P/ PRODUCCT BIOENERGIA	0,00	20.256.590,60	20.256.590,60	8.271.749,55	11.984.841,05
5	02-99-02-79	FONDO DE CONTINGENCIAS DEL SEP	0,00	34.979.886,00	34.979.886,00	34.979.886,00	0,00
5	02-99-02-84	IDENT NUEV EFECT BACIL THURIN ACTIV CONT	0,00	9.896.315,28	9.896.315,28	6.521.516,75	3.374.798,53
5	02-99-02-86	EJEC PLAN REGUL E IND FRAG AMB L FORTUNA	0,00	2.000.000,00	2.000.000,00	0,00	2.000.000,00
5	02-99-02-92	CONT HIG CLOST DIF SUP MATE AVANZ (CIET)	0,00	2.919.111,35	2.919.111,35	1.730.482,35	1.188.629,00
5	02-99-02-93	CONT HIG CLOST DIF SUP MAT AVAN (CICIMA)	0,00	2.047.203,00	2.047.203,00	1.919.349,00	127.854,00
5	02-99-03	SISTEMA DE ESTUDIOS DE POSGRADO	0,00	5.483.954,05	5.483.954,05	5.483.948,60	1,5,1945
5	02-99-03-05	FOND BECAS DE LA RED MACRO UNIVERSIDADES	0,00	5.483.954,05	5.483.954,05	5.483.948,60	1,5,1945
5	02-99-04	CENTROS E INSTITUTOS DE INVESTIGACION	0,00	320.111.344,15	320.111.344,15	190.202.316,61	129.909.027,54
5	02-99-04-12	PROCES HIDROCLIMAT CORRED SECO CENTROAME	0,00	14.765.022,33	14.765.022,33	9.162.545,00	5.602.477,33
5	02-99-04-15	ESTUD PROP TRANS ELECT BIOMAC A TRAV NAN	0,00	5.287.817,99	5.287.817,99	4.048.877,75	1.238.940,24
5	02-99-04-25	APOYO ECON A ESTUD Q TRAB EN PROY INVEST	0,00	42.500.000,00	42.500.000,00	21.353.866,05	21.146.133,95
5	02-99-04-46	BIOTRANSF SUBP GENER INDUST PROC FRUTAS	0,00	6.896.858,59	6.896.858,59	1.395.636,00	5.501.222,59
5	02-99-04-48	MARIC PEQ ESC MULT INTEGR PESC COLEOC	0,00	35.043.810,55	35.043.810,55	18.979.715,50	16.064.095,05
5	02-99-04-49	EFECT CAMB CLIM OBSERV SOB CICL HIDROLOG	0,00	28.747.221,60	28.747.221,60	20.239.602,60	8.507.619,00
5	02-99-04-50	PAP ESTR OXIDAD EFECT CITOTOX TOXIN EPSI	0,00	27.543.686,65	27.543.686,65	17.796.757,35	9.746.929,30
5	02-99-04-51	DISEÑ ESTRAT PAIS FORMUL DESARR PROYEC E	0,00	9.344.499,70	9.344.499,70	9.300.200,00	44.299,70
5	02-99-04-52	ESTAB CULT BIOENERG FUEBT ENERG ALTERNA	0,00	5.704.873,00	5.704.873,00	4.631.343,65	1.073.529,35
5	02-99-04-53	ESTUD IMPAC TRANS CREC PLANE FINC 3 UCR	0,00	5.407.142,25	5.407.142,25	1.753.799,84	3.653.342,41
5	02-99-04-55	IMPLEMENT REGLAM TEC CENTROAM RTCA	0,00	9.876.600,00	9.876.600,00	1.445.559,92	8.431.040,08
5	02-99-04-56	MURCIEL ROED AMBIENT DOMICIL PERIDOM RES	0,00	10.406.440,91	10.406.440,91	7.090.657,45	3.315.783,46
5	02-99-04-58	EST.DEM.PAS.Y CAR.USUA.SER.TRA.BUS EXT U	0,00	26.607.436,00	26.607.436,00	23.342.029,10	3.265.406,90
5	02-99-04-59	EST.JURID. DERECHO A SEGURID. ALIMENTMENT	0,00	2.595.428,05	2.595.428,05	903.661,60	1.691.766,45
5	02-99-04-60	VARIAC.PROP. DINAM. ESTRUC.CONST. MAMPOS	0,00	8.600.000,00	8.600.000,00	5.293.206,40	3.306.793,60
5	02-99-04-61	EFIC. UTIL NUTR. EN LA NUT. ANIMALES MON	0,00	17.885.522,00	17.885.522,00	2.888.357,00	14.997.165,00
5	02-99-04-64	PERFIL EXPRES COMPAR MULTIPLES TEJI	0,00	15.850.000,00	15.850.000,00	13.061.038,70	2.788.961,30

UNIVERSIDAD DE COSTA RICA
VICERRECTORÍA DE ADMINISTRACIÓN
OFICINA DE ADMINISTRACIÓN FINANCIERA

SITUACIÓN PRESUPUESTARIA
EGRESOS POR SECCIÓN Y UNIDAD EJECUTORA
AL 31 DE DICIEMBRE DE 2018
(Expresado en colones)

SECCIÓN N	UBICACIÓN PRESUPUESTARIA	DESCRIPCIÓN	PRESUPUESTO ORDINARIO	+ AUMENTOS - DISMINUCIONES	PRESUPUESTO TOTAL	EGRESO REAL	+ SUPERÁVIT - DÉFICIT
5	02-99-04-65	RED ESTUDIO RESILIENCIA PSICOLOGICA	0,00	27.681.567,00	27.681.567,00	16.988.011,60	10.693.555,40
5	02-99-04-67	FORTALECIMIENTO OBSERVATORIO DESARROLLO	0,00	4.949.432,53	4.949.432,53	0,00	4.949.432,53
5	02-99-04-68	BIORREMEDIACIÓN CONTAMINANTES ORGANICOS	0,00	6.397.315,00	6.397.315,00	5.439.571,45	957.743,55
5	02-99-04-70	ESTUDIO RELACION ENTRE PROPIEDAD OPTICAS	0,00	3.970.670,00	3.970.670,00	3.352.889,70	617.780,30
5	02-99-04-71	SEDIMENTACIÓN ARRECIFES CORALINOS DE C.R	0,00	4.050.000,00	4.050.000,00	1.031.960,64	3.018.039,36
5	02-99-04-72	VINCULO ENTRE EDUCACION Y MERCADO LABORA	0,00	0,00	0,00	703.029,31	-703.029,31
5	02-99-99	GLOBAL INVESTIGACION (F.R.)	8.399.117.750,00	-6.241.671.972,36	2.157.445.777,64	0,00	2.157.445.777,64
5	03	ACCION SOCIAL	516.800.000,00	79.122.914,41	595.922.914,41	439.673.204,84	156.249.709,57
5	03-99	DESARROLLO ACADEMICO EXTRAORDINARIO	516.800.000,00	79.122.914,41	595.922.914,41	439.673.204,84	156.249.709,57
5	03-99-02	DIVULGACION Y DIFUSION	0,00	198.692.048,05	198.692.048,05	133.023.676,66	65.668.371,39
5	03-99-02-03	CONSTRUCCION DEL TEATRO UNIVERSITARIO	0,00	3.905.538,40	3.905.538,40	3.647.400,00	258.138,40
5	03-99-02-07	IV CONGRESO INTERNAC: GESTION, INNOVACIO	0,00	15.592,50	15.592,50	0,00	15.592,50
5	03-99-02-10	ASESORIAS TECNICAS Y CONSULTORIAS CICAP	0,00	1.223.892,45	1.223.892,45	1.843.055,77	-619.163,32
5	03-99-02-12	FONDO LIQUIDACION PROGRAMA PAIS	0,00	17.678.160,00	17.678.160,00	4.795.738,63	12.882.421,37
5	03-99-02-13	REMAN CURS ESPEC "DEMOC IDEL CRITICADO"	0,00	328.630,60	328.630,60	328.000,00	630,60
5	03-99-02-14	ESTUD ACTUAR REG INVAL, VEJ Y MUER IVM	0,00	0,00	0,00	26.495,15	-26.495,15
5	03-99-02-15	OLIMP COSTARRICENSES D MATEMATICAS-MICIT	0,00	12.000.000,00	12.000.000,00	10.517.088,95	1.482.911,05
5	03-99-02-17	OLIMP COSTARRICENSES D MATEMATICAS-MEP	0,00	79.835.535,78	79.835.535,78	61.323.298,50	18.512.237,28
5	03-99-02-18	PROGRAMA DE DESARROLLO MUNICIPAL	0,00	39.353.675,04	39.353.675,04	30.284.016,45	9.069.658,59
5	03-99-02-19	GASTOS OPERACIÓN CICAP	0,00	40.750.334,28	40.750.334,28	19.707.212,04	21.043.122,24
5	03-99-02-20	COMPETEN DERECH P/CULTIVAR DESARR HUMANO	0,00	3.600.689,00	3.600.689,00	551.371,17	3.049.317,83
5	03-99-03	APOYO A LA ACCION SOCIAL	0,00	391.554.470,10	391.554.470,10	306.649.528,18	84.904.941,92
5	03-99-03-10	LEY 6883 CONTROL CALIDAD DE ALIMENTOS	0,00	330.547.094,26	330.547.094,26	284.739.310,35	45.807.783,91
5	03-99-03-12	FONDO SOLIDAR CENTR INFANTIL UNIV (CIUS)	0,00	54.765.279,45	54.765.279,45	21.910.217,83	32.855.061,62
5	03-99-03-19	REMANENTES INSTITUTO INV JURÍDICAS	0,00	2.949.290,44	2.949.290,44	0,00	2.949.290,44
5	03-99-03-27	REMANENTES SEDE INTERUNIVER. DE ALAJUELA	0,00	3.292.805,95	3.292.805,95	0,00	3.292.805,95
5	03-99-99	FONDOS RESTRINGIDOS -GLOBAL ACCION SOC.	516.800.000,00	-511.123.603,74	5.676.396,26	0,00	5.676.396,26
5	04	VIDA ESTUDIANTIL	741.900.000,00	39.499.068,46	781.399.068,46	20.111.660,00	761.287.408,46
5	04-99	DESARROLLO ACADEMICO EXTRAORDINARIO	741.900.000,00	39.499.068,46	781.399.068,46	20.111.660,00	761.287.408,46
5	04-99-02	ATENCION SOCIO ECONOMICA ESTUDIANTES	0,00	87.860.000,00	87.860.000,00	14.461.660,00	73.398.340,00
5	04-99-02-05	BECA GUIDO SIBAJA PEREIRA-INTERESES-	0,00	500.000,00	500.000,00	500.000,00	0,00
5	04-99-02-08	FONDO ESTUDIANTIL APOYO ESTUDIANTES	0,00	79.000.000,00	79.000.000,00	7.411.660,00	71.588.340,00
5	04-99-02-09	BECAS CROWLEY	0,00	2.800.000,00	2.800.000,00	2.200.000,00	600.000,00
5	04-99-02-12	BECAS VICTORIA SALAS DOUST - INTERESES -	0,00	1.500.000,00	1.500.000,00	1.100.000,00	400.000,00
5	04-99-02-13	PREST. ESTUD. GOLCHER BARQUIL-INTERESES	0,00	2.560.000,00	2.560.000,00	2.050.000,00	510.000,00
5	04-99-02-15	BECA APORTE ESTUDIANTE EDUCACIÓN / SENA	0,00	500.000,00	500.000,00	200.000,00	300.000,00
5	04-99-02-17	BECA DR. JORGE VEGA MARTINEZ	0,00	1.000.000,00	1.000.000,00	1.000.000,00	0,00
5	04-99-03	DESARROLLO INTEGRAL ESTUDIANTIL	0,00	9.000.000,00	9.000.000,00	5.650.000,00	3.350.000,00
5	04-99-03-04	BECA "COLEG FEDER D INGEN Y ARQUIT CFIA"	0,00	9.000.000,00	9.000.000,00	5.650.000,00	3.350.000,00
5	04-99-99	FONDOS RESTRINGIDOS - GLOBAL VIDA ESTUD.	741.900.000,00	-57.360.931,54	684.539.068,46	0,00	684.539.068,46
5	05	ADMINISTRACION	17.100.000,00	18.891.970,33	35.991.970,33	14.802.775,69	21.189.194,64
5	05-99	DESARROLLO ACADEMICO EXTRAORDINARIO	17.100.000,00	18.891.970,33	35.991.970,33	14.802.775,69	21.189.194,64
5	05-99-02	SERVICIOS	0,00	30.544.354,22	30.544.354,22	14.802.775,69	15.741.578,53
5	05-99-02-04	CARRERA RECREATIVA Y DEPORTIVA UCR	0,00	18.325.000,00	18.325.000,00	7.788.687,36	10.536.312,64
5	05-99-02-05	AGENCIA BANCARIA UNIVERSITARIA	0,00	7.035.884,22	7.035.884,22	4.748.338,33	2.287.545,89
5	05-99-02-06	FERIA UNIVER DEL AHORRO Y LAS FINANZAS	0,00	5.183.470,00	5.183.470,00	2.265.750,00	2.917.720,00
5	05-99-99	FONDOS RESTRINGIDOS - GLOBAL ADMINIST.	17.100.000,00	-11.652.383,89	5.447.616,11	0,00	5.447.616,11
5	06	DIRECCION SUPERIOR	383.000.000,00	7.477.210,59	390.477.210,59	9.877.504,20	380.599.706,39

UNIVERSIDAD DE COSTA RICA
VICERRECTORÍA DE ADMINISTRACIÓN
OFICINA DE ADMINISTRACIÓN FINANCIERA

SITUACIÓN PRESUPUESTARIA
EGRESOS POR SECCIÓN Y UNIDAD EJECUTORA
AL 31 DE DICIEMBRE DE 2018
(Expresado en colones)

SECCIÓN N	UBICACIÓN PRESUPUESTARIA	DESCRIPCIÓN	PRESUPUESTO ORDINARIO	+ AUMENTOS - DISMINUCIONES	PRESUPUESTO TOTAL	EGRESO REAL	+ SUPERÁVIT - DÉFICIT
5	06-99	DESARROLLO ACADEMICO EXTRAORDINARIO	383.000.000,00	7.477.210,59	390.477.210,59	9.877.504,20	380.599.706,39
5	06-99-02	RECTORIA	0,00	8.512.587,51	8.512.587,51	7.612.586,00	900.001,51
5	06-99-02-01	BECAS CLYDE JHON SURGI - INTERESES-	0,00	6.500.000,00	6.500.000,00	5.600.000,00	900.000,00
5	06-99-02-08	FONDO PERMANENTE DE CAPITALIZACION FDI	0,00	0,00	0,00	0,00	0,00
5	06-99-02-09	PREMIO FERNANDO SOTO HARRISON	0,00	2.012.587,51	2.012.587,51	2.012.586,00	1,1,1951
5	06-99-05	OFICINAS COADYUVANTES	0,00	12.424.870,05	12.424.870,05	2.264.918,20	10.159.951,85
5	06-99-05-03	ACTIVIDADES DE INTERCAMBIO ACADEMICO	0,00	1.000.000,00	1.000.000,00	476.013,20	523.986,80
5	06-99-05-12	RED OBSERVATOR DE BUEN PRACT EN DIRECC E	0,00	11.424.870,05	11.424.870,05	1.788.905,00	9.635.965,05
5	06-99-99	FONDOS RESTRIGIDOS GLOBAL DIRECCION SUP.	383.000.000,00	-13.460.246,97	369.539.753,03	0,00	369.539.753,03
5	07	DESARROLLO REGIONAL	1.248.480.156,90	12.393.566,54	1.260.873.723,44	467.732.994,24	793.140.729,20
5	07-99	DESARROLLO ACADEMICO EXTRAORDINARIO	1.248.480.156,90	12.393.566,54	1.260.873.723,44	467.732.994,24	793.140.729,20
5	07-99-01	SEDE REGIONAL DE OCCIDENTE	0,00	0,00	0,00	20.000,00	-20.000,00
5	07-99-01-01	PROYECTOS DOCENTES -SEDE REG. OCCIDENTE	0,00	0,00	0,00	20.000,00	-20.000,00
5	07-99-02	SEDE REGIONAL DE GUANACASTE	0,00	26.639.227,65	26.639.227,65	9.399.711,43	17.239.516,22
5	07-99-02-03	LEY DE PESCA NO. 8436 SEDE GUANACASTE	0,00	26.639.227,65	26.639.227,65	9.399.711,43	17.239.516,22
5	07-99-03	SEDE REGIONAL DEL ATLANTICO	0,00	549.710.103,92	549.710.103,92	315.953.389,35	233.756.714,57
5	07-99-03-02	LEY 7386 RECINTO UNV. DE PARAISO CARTAGO	0,00	549.710.103,92	549.710.103,92	315.953.389,35	233.756.714,57
5	07-99-04	SEDE REGIONAL DE LIMON	0,00	68.548.745,28	68.548.745,28	34.038.335,52	34.510.409,76
5	07-99-04-03	LEY 7277: SEDE REGIONAL DE LIMON	0,00	41.014.963,37	41.014.963,37	22.293.603,45	18.721.359,92
5	07-99-04-08	LEY DE PESCA NO. 8436 SEDE DEL CARIBE	0,00	27.533.781,91	27.533.781,91	11.744.732,07	15.789.049,84
5	07-99-05	SEDE REGIONAL DEL PACIFICO	0,00	108.168.578,58	108.168.578,58	108.321.557,94	-152.979,36
5	07-99-05-02	LEY DE PESCA NO.8436 SEDE PACIFICO	0,00	108.168.578,58	108.168.578,58	108.321.557,94	-152.979,36
5	07-99-99	FONDOS RESTRINDOS -GLOBAL DESARROLLO REG	1.248.480.156,90	-740.673.088,89	507.807.068,01	0,00	507.807.068,01
6		CURSOS ESPECIALES	921.000.000,00	-25.884.271,62	895.115.728,38	567.942.418,96	327.173.309,42
6	01	DOCENCIA	392.000.000,00	-59.923.244,22	332.076.755,78	209.155.917,11	122.920.838,67
6	01-97	DESARROLLO VINCULO EXT.ACTIV.TRANSITORIA	392.000.000,00	-59.923.244,22	332.076.755,78	209.155.917,11	122.920.838,67
6	01-97-01	APOYO A LA DOCENCIA	0,00	3.854.938,79	3.854.938,79	2.878.113,20	976.825,59
6	01-97-01-03	ACTIVIDAD DEPORTIVA SEDE REG. ATLANTICO	0,00	0,00	0,00	55.581,00	-55.581,00
6	01-97-01-05	ACTIVIDAD DEPORTIVA SEDE REG. OCCIDENTE	0,00	2.538.799,91	2.538.799,91	1.750.584,85	788.215,06
6	01-97-01-07	ACTIVIDAD DEPORTIVA SEDE REG. GUANACASTE	0,00	1.316.138,88	1.316.138,88	986.833,35	329.305,53
6	01-97-01-08	ACTIVIDAD DEPORTIVA SEDE REG. LIMON	0,00	0,00	0,00	43.613,00	-43.613,00
6	01-97-01-09	ACTIVIDAD DEPORTIVA SEDE REG. PACIFICO	0,00	0,00	0,00	41.501,00	-41.501,00
6	01-97-02	ARTES Y LETRAS	0,00	92.066.869,06	92.066.869,06	75.888.037,81	16.178.831,25
6	01-97-02-02	PROGRAMA FRANCES A DISTANCIA	0,00	22.010.115,94	22.010.115,94	17.689.762,55	4.320.353,39
6	01-97-02-04	DERECHO EXAMENES DE LENGUAS MODERNAS	0,00	24.746.450,74	24.746.450,74	20.152.326,34	4.594.124,40
6	01-97-02-06	BACHILLE EN INGLES MODALIDAD A DISTANCIA	0,00	23.174.589,30	23.174.589,30	16.599.860,07	6.574.729,23
6	01-97-02-07	LICENCIA EN ENSEÑ INGLES-FRANC COMO LENG	0,00	22.135.713,08	22.135.713,08	21.446.088,85	689.624,23
6	01-97-03	CIENCIAS BASICAS	0,00	20.279.018,87	20.279.018,87	9.165.487,55	11.113.531,32
6	01-97-03-03	EXAMEN DE DIAGNOSTICO DE MATEMATICA	0,00	20.279.018,87	20.279.018,87	9.165.487,55	11.113.531,32
6	01-97-04	CIENCIAS SOCIALES	0,00	117.670.109,17	117.670.109,17	62.486.711,08	55.183.398,09
6	01-97-04-01	ACTIVIDAD DEPORTIVA ESC.EDUCACION FISICA	0,00	117.660.000,00	117.660.000,00	62.476.711,08	55.183.288,92
6	01-97-04-19	PROGR CAPACITACION ESCUELA DE PSICOLOGIA	0,00	10.109,17	10.109,17	10.000,00	109,17
6	01-97-05	SALUD	0,00	65.000.000,00	65.000.000,00	58.737.567,47	6.262.432,53
6	01-97-05-01	ASISTENTES DENTALES	0,00	65.000.000,00	65.000.000,00	58.737.567,47	6.262.432,53
6	01-97-99	CURSOS ESPECIALES GLOBAL DE DOCENCIA	392.000.000,00	-358.794.180,11	33.205.819,89	0,00	33.205.819,89
6	03	ACCION SOCIAL	529.000.000,00	34.038.972,60	563.038.972,60	358.786.501,85	204.252.470,75
6	03-97	DESARROLLO VINC. EXT.ACTIV.TRANSITORIAS	529.000.000,00	34.038.972,60	563.038.972,60	358.786.501,85	204.252.470,75
6	03-97-03	APOYO A LA ACCION SOCIAL	0,00	353.808.130,08	353.808.130,08	210.036.309,23	143.771.820,85

UNIVERSIDAD DE COSTA RICA
VICERRECTORÍA DE ADMINISTRACIÓN
OFICINA DE ADMINISTRACIÓN FINANCIERA

SITUACIÓN PRESUPUESTARIA
EGRESOS POR SECCIÓN Y UNIDAD EJECUTORA
AL 31 DE DICIEMBRE DE 2018
(Expresado en colones)

SECCIÓN N	UBICACIÓN PRESUPUESTARIA	DESCRIPCIÓN	PRESUPUESTO ORDINARIO	+ AUMENTOS - DISMINUCIONES	PRESUPUESTO TOTAL	EGRESO REAL	+ SUPERÁVIT - DÉFICIT
6	03-97-03-05	PROGRAMA EXTENSION EDUCATIVA PREESCOLAR	0,00	61.985.737,82	61.985.737,82	25.290.260,55	36.695.477,27
6	03-97-03-07	ETAPA BASICA DE MUSICA SEDE CENTRAL	0,00	48.856.244,05	48.856.244,05	40.267.797,13	8.588.446,92
6	03-97-03-08	RECUPERACION ACAD.P/ESTUD.SECUNDARIA LIM	0,00	13.088.632,00	13.088.632,00	8.712.366,78	4.376.265,22
6	03-97-03-15	T.C.U. SERVICIOS EDUCATIVOS COMPLEMENTAR	0,00	10.760.763,63	10.760.763,63	5.883.911,97	4.876.851,66
6	03-97-03-19	CONTROL INT.Y VAL.DEL RIESGO MUN.M.OCA	0,00	3.613.699,70	3.613.699,70	1.027.052,83	2.586.646,87
6	03-97-03-26	ESCUELA DE TECNOLOGIAS EN SALUD	0,00	40.983.021,00	40.983.021,00	4.145.567,97	36.837.453,03
6	03-97-03-32	CURSOS LIBRES ESTUDIOS GENERALES	0,00	38.000.000,00	38.000.000,00	15.677.447,95	22.322.552,05
6	03-97-03-43	ETAPA BASICA DE MUSICA SEDE OCCIDENTE	0,00	6.375.914,00	6.375.914,00	5.906.147,15	469.766,85
6	03-97-03-47	CONVERSACION INGLESA TOEFL	0,00	80.294.817,28	80.294.817,28	81.046.316,22	-751.498,94
6	03-97-03-50	ETAPA BASICA DE MUSICA SEDE REG LIMON	0,00	8.064.764,45	8.064.764,45	1.057.600,00	7.007.164,45
6	03-97-03-58	ETAPA BASICA DE MUSICA SEDE REG.ATLANTIC	0,00	14.336.000,00	14.336.000,00	10.774.272,98	3.561.727,02
6	03-97-03-64	LA BIBLIOTEC ANTE LA SOCIEDAD DE LA INF	0,00	918.000,00	918.000,00	918.000,00	0,00
6	03-97-03-65	CURSOS LIBRES SEDE REGIONAL OCCIDENTE	0,00	14.672.987,17	14.672.987,17	1.787.925,80	12.885.061,37
6	03-97-03-84	NUCLEO DE TECNOLOGIA - ESC.DE ENFERMERIA	0,00	7.045.488,53	7.045.488,53	3.890.824,90	3.154.663,63
6	03-97-03-88	PROG CAPAC EN GEST DE LA INNOV, PROP INT	0,00	4.812.060,45	4.812.060,45	3.650.817,00	1.161.243,45
6	03-97-04	APOYO A LA ACCION SOCIAL	0,00	186.300.685,72	186.300.685,72	148.750.192,62	37.550.493,10
6	03-97-04-02	C.E.D. MAESTRIA EN CIENCIAS BIOMEDICAS	0,00	4.193.009,37	4.193.009,37	2.964.880,97	1.228.128,40
6	03-97-04-09	PROGRAMAS TECNICOS DE EDUCACION CONTINUA	0,00	3.492.113,69	3.492.113,69	2.599.430,85	892.682,84
6	03-97-04-13	PROG EDUCACION CONTINUA FAC. MEDICINA	0,00	9.178.508,40	9.178.508,40	1.620.000,00	7.558.508,40
6	03-97-04-34	PROGRAM DE CAPACIT EN EDUCACION CONTINUA	0,00	89.590.560,28	89.590.560,28	87.927.750,68	1.662.809,60
6	03-97-04-45	PROGRAMA VIVIR POR SIEMPRE JOVEN	0,00	6.584.347,00	6.584.347,00	2.874.871,10	3.709.475,90
6	03-97-04-46	ETAPA BASICA MUSICA-RECINTO DE GUAPILES	0,00	0,00	0,00	63.000,00	-63.000,00
6	03-97-04-48	CURSOS DEL TEATRO POR DENTRO	0,00	3.610.786,98	3.610.786,98	2.083.203,85	1.527.583,13
6	03-97-04-51	CURSO:GEST REDUC RIESG DESAST MUN ESCAZU	0,00	3.000.000,00	3.000.000,00	1.337.737,21	1.662.262,79
6	03-97-04-52	PROG. EDUC. CONTINUA ESC. ADM. EDUCATIVA	0,00	28.350.000,00	28.350.000,00	21.952.143,00	6.397.857,00
6	03-97-04-54	CAPACITACION CATIE E INCAP	0,00	0,00	0,00	250.908,00	-250.908,00
6	03-97-04-55	II SIMPOSIO GESTION Y SOSTENIBILIDAD CEA	0,00	4.725.000,00	4.725.000,00	4.404.621,46	320.378,54
6	03-97-04-56	PROG. PERMANENTE CAPACITACION IIP	0,00	7.026.360,00	7.026.360,00	6.065.801,01	960.558,99
6	03-97-04-57	CONTRATACIÓN ADMINISTRATIVA GESTIÓN PUBL	0,00	12.250.000,00	12.250.000,00	7.806.524,49	4.443.475,51
6	03-97-04-58	FORTALEC DEL SCI Y SEVRI EN EL INAMU	0,00	9.000.000,00	9.000.000,00	1.800.000,00	7.200.000,00
6	03-97-04-59	FORMACION DE JEFES	0,00	1.800.000,00	1.800.000,00	360.000,00	1.440.000,00
6	03-97-04-60	TALLER CONSTR INDIC P/LA GESTION PUBLIC	0,00	2.000.000,00	2.000.000,00	0,00	2.000.000,00
6	03-97-04-61	HABILID GEREN P LIDER TOMA DECIS SEC PUB	0,00	1.500.000,00	1.500.000,00	280.000,00	1.220.000,00
6	03-97-04-62	CAPAC CONT ADM CUR FORT SCI SEV SECT PUB	0,00	0,00	0,00	1.111.320,00	-1.111.320,00
6	03-97-04-63	TALENT HUMAN COMPT NUEV ENFOQ ANALOCUPAC	0,00	0,00	0,00	258.000,00	-258.000,00
6	03-97-04-64	SEM-TALL GENER CAPAC FUND ESTAB BAS METO	0,00	0,00	0,00	2.310.000,00	-2.310.000,00
6	03-97-04-65	FORMACION DE JEFES EN REGIMEN MUNICIPAL	0,00	0,00	0,00	680.000,00	-680.000,00
6	03-97-99	CURSOS ESPECIALES GLOBAL ACCION SOCIAL	529.000.000,00	-506.069.843,20	22.930.156,80	0,00	22.930.156,80
7		PROG. POSGRADO FINANCIAMIENTO COMPLEMENTARIO	2.820.000.000,00	-202.677.508,22	2.617.322.491,78	2.233.616.509,51	383.705.982,27
7	01	DOCENCIA	2.820.000.000,00	-202.677.508,22	2.617.322.491,78	2.233.616.509,51	383.705.982,27
7	01-97	DESARROLLO VINCULO EXT.ACTIV.TRANSITORIA	2.820.000.000,00	-202.677.508,22	2.617.322.491,78	2.233.616.509,51	383.705.982,27
7	01-97-01	APOYO A LA DOCENCIA	0,00	643.086.015,15	643.086.015,15	448.094.722,31	194.991.292,84
7	01-97-01-04	MAESTRIA EN ECONOMIA	0,00	0,00	0,00	257.580,00	-257.580,00
7	01-97-01-11	MAESTRIA AGROEMPRESARIAL	0,00	99.416.463,20	99.416.463,20	58.099.098,15	41.317.365,05
7	01-97-01-12	DOCTORADO EN EDUCACION	0,00	18.509.560,00	18.509.560,00	14.662.408,65	3.847.151,35
7	01-97-01-13	MAESTRIA EN QUIMICA INDUSTRIAL	0,00	4.701.984,79	4.701.984,79	4.370.747,58	331.237,21
7	01-97-01-15	POSGRADO COMPUTACION E INFORMATICA	0,00	69.512.888,00	69.512.888,00	57.069.072,70	12.443.815,30
7	01-97-01-16	POSGRADO EN ADMINISTRACION EDUCATIVA	0,00	42.564.640,00	42.564.640,00	33.898.728,80	8.665.911,20

UNIVERSIDAD DE COSTA RICA
VICERRECTORÍA DE ADMINISTRACIÓN
OFICINA DE ADMINISTRACIÓN FINANCIERA

SITUACIÓN PRESUPUESTARIA
EGRESOS POR SECCIÓN Y UNIDAD EJECUTORA
AL 31 DE DICIEMBRE DE 2018
(Expresado en colones)

SECCIÓN N	UBICACIÓN PRESUPUESTARIA	DESCRIPCIÓN	PRESUPUESTO ORDINARIO	+ AUMENTOS - DISMINUCIONES	PRESUPUESTO TOTAL	EGRESO REAL	+ SUPERÁVIT - DÉFICIT
7	01-97-01-18	MAESTRIA ADMINISTRACION UNIVERSITARIA	0,00	15.815.241,77	15.815.241,77	7.395.073,89	8.420.167,88
7	01-97-01-21	POSGRADO EN INGENIERIA CIVIL	0,00	88.000.000,00	88.000.000,00	62.993.714,20	25.006.285,80
7	01-97-01-22	MAESTRIA EN EVALUACION EDUCATIVA	0,00	0,00	0,00	282.657,00	-282.657,00
7	01-97-01-23	MAESTRIA EN GERONTOLOGIA	0,00	16.802.544,90	16.802.544,90	13.204.414,70	3.598.130,20
7	01-97-01-25	POSG ENSEÑANZA INGLES COMO LENGUA EXTRAN	0,00	36.442.318,90	36.442.318,90	22.576.823,92	13.865.494,98
7	01-97-01-29	DOCTORADO GOBIERNO Y POLITICA PUBLICA	0,00	19.115.932,00	19.115.932,00	6.471.417,60	12.644.514,40
7	01-97-01-30	MAESTRIA TRABAJO SOCIAL	0,00	9.250.028,59	9.250.028,59	8.864.943,98	385.084,61
7	01-97-01-31	MAESTRIA EN INGENIERIA ELECTRICA	0,00	0,00	0,00	90.300,00	-90.300,00
7	01-97-01-32	MAESTRIA EN DIPLOMACIA	0,00	39.000.000,00	39.000.000,00	30.135.833,72	8.864.166,28
7	01-97-01-34	MAESTRIA EN CIENCIAS DE LOS ALIMENTOS	0,00	13.016.975,40	13.016.975,40	7.651.507,49	5.365.467,91
7	01-97-01-35	PROGRAMA DE POSGRADO EN PSICOLOGIA	0,00	63.245.760,00	63.245.760,00	50.853.407,83	12.392.352,17
7	01-97-01-36	MAESTRIA PROFESIONAL EN RECREACION	0,00	10.615.410,73	10.615.410,73	5.619.630,86	4.995.779,87
7	01-97-01-37	POSGRADO EN ORIENTACION	0,00	851.301,44	851.301,44	36.000,00	815.301,44
7	01-97-01-38	PROGRAMA DE POSGRADO EN MATEMATICAS	0,00	8.087.549,43	8.087.549,43	4.370.166,64	3.717.382,79
7	01-97-01-39	MAESTRIA EN CIENCIAS PENALES	0,00	25.960.688,00	25.960.688,00	24.446.618,22	1.514.069,78
7	01-97-01-42	MAESTRIA EN HIDROLOGIA	0,00	0,00	0,00	21.528,00	-21.528,00
7	01-97-01-47	MAESTRIA PROFESIONAL EN GESTION HOTELERA	0,00	0,00	0,00	29.437,50	-29.437,50
7	01-97-01-48	MAEST EN GESTION JURIDIC DE LA EDUCACION	0,00	10.212.864,00	10.212.864,00	2.646.924,20	7.565.939,80
7	01-97-01-49	MAEST PROF SIST INFOR GEOGRAF T TELEDETE	0,00	17.120.000,00	17.120.000,00	11.373.281,54	5.746.718,46
7	01-97-01-50	POSGRADO EN ADMINISTRACIÓN PUBLICA	0,00	34.843.864,00	34.843.864,00	20.673.405,14	14.170.458,86
7	01-97-03	CIENCIAS BASICAS	0,00	20.352.483,13	20.352.483,13	12.331.092,11	8.021.391,02
7	01-97-03-02	MAESTRIA EN BIBLIOTECOLOGIA	0,00	9.882.523,13	9.882.523,13	6.042.792,01	3.839.731,12
7	01-97-03-05	MAESTRIA DERECH COMUNIT Y DERECHO HUMANO	0,00	500.000,00	500.000,00	500.000,00	0,00
7	01-97-03-08	DOCTORADO EN DERECHO	0,00	9.969.960,00	9.969.960,00	5.788.300,10	4.181.659,90
7	01-97-04	CIENCIAS SOCIALES	0,00	352.496.031,40	352.496.031,40	291.141.468,98	61.354.562,42
7	01-97-04-03	MAESTRIA EN PLANIFICACION CURRICULAR	0,00	13.978.845,77	13.978.845,77	11.215.924,81	2.762.920,96
7	01-97-04-06	MAESTRIA EN CIENCIAS POLITICAS	0,00	0,00	0,00	112.125,00	-112.125,00
7	01-97-04-07	MAESTRIA EVALUACION PROYECTOS	0,00	37.079.350,37	37.079.350,37	28.446.734,19	8.632.616,18
7	01-97-04-09	MAESTRIA PROFESIONAL EN HISTORIA	0,00	1.022.208,54	1.022.208,54	1.002.748,38	19.460,16
7	01-97-04-10	POSGRADO ADMINISTRACION Y DIRECCION EMP	0,00	206.370.234,00	206.370.234,00	173.585.845,72	32.784.388,28
7	01-97-04-14	POSGRADO EN DERECHO NOTARIAL Y REGISTRAL	0,00	51.155.300,00	51.155.300,00	43.684.772,22	7.470.527,78
7	01-97-04-20	DOCTORADO ESTUDIOS SOCIEDAD Y CULTURA	0,00	18.880.832,00	18.880.832,00	17.502.002,19	1.378.829,81
7	01-97-04-24	MAESTRIA EN DERECHO AMBIENTAL	0,00	0,00	0,00	133.824,00	-133.824,00
7	01-97-04-25	MAESTRIA EN DERECHOS MUNICIPALES	0,00	500.000,00	500.000,00	771.807,85	-271.807,85
7	01-97-04-28	MAESTRIA EN JUSTICIA CONSTITUCIONAL	0,00	18.169.616,00	18.169.616,00	12.342.221,12	5.827.394,88
7	01-97-04-29	PROGRAM POSGRADO EN ESTUDIOS DE LA MUJER	0,00	5.339.644,72	5.339.644,72	2.343.463,50	2.996.181,22
7	01-97-05	SALUD	0,00	1.382.858.932,05	1.382.858.932,05	1.361.663.533,97	21.195.398,08
7	01-97-05-02	MAESTRIA EN ODONTOLOGIA GENERAL AVANZADA	0,00	16.778.026,97	16.778.026,97	10.690.539,06	6.087.487,91
7	01-97-05-03	MAESTRIA EN NUTRICION HUMANA	0,00	24.890.559,87	24.890.559,87	22.475.471,81	2.415.088,06
7	01-97-05-06	ESPECIALIDADES EN MICROBIOLOGIA	0,00	58.722.200,90	58.722.200,90	50.155.253,63	8.566.947,27
7	01-97-05-07	MAESTRIA EN FARMACOPEDENDENCIA	0,00	1.564.118,76	1.564.118,76	1.675.661,63	-111.542,87
7	01-97-05-10	POSGRADO ESPECIALIDADES MEDICAS	0,00	1.005.565.240,70	1.005.565.240,70	1.047.175.000,12	-41.609.759,42
7	01-97-05-11	MAESTRIA EN SALUD PUBLICA-VARIOS ENFASIS	0,00	62.005.936,00	62.005.936,00	43.748.395,58	18.257.540,42
7	01-97-05-12	POSGRADO MEDICINA LEGAL Y PATOLOGIA	0,00	12.309.795,52	12.309.795,52	5.735.879,48	6.573.916,04
7	01-97-05-14	MAESTRIA EN CIENCIAS DE ENFERMERIA	0,00	184.500.000,00	184.500.000,00	167.540.089,83	16.959.910,17
7	01-97-05-16	MAEST PROFES EN FARMAC Y GEREN DE MEDICA	0,00	6.840.424,33	6.840.424,33	5.514.017,78	1.326.406,55
7	01-97-05-17	MAESTRIA EN BIOINFORMATICA	0,00	9.272.629,00	9.272.629,00	6.507.553,55	2.765.075,45
7	01-97-05-18	MAESTRIA EN ATENCION FARMACEUTICA	0,00	410.000,00	410.000,00	445.671,50	-35.671,50

UNIVERSIDAD DE COSTA RICA
VICERRECTORÍA DE ADMINISTRACIÓN
OFICINA DE ADMINISTRACIÓN FINANCIERA

SITUACIÓN PRESUPUESTARIA
EGRESOS POR SECCIÓN Y UNIDAD EJECUTORA
AL 31 DE DICIEMBRE DE 2018
(Expresado en colones)

SECCIÓN N	UBICACIÓN PRESUPUESTARIA	DESCRIPCIÓN	PRESUPUESTO ORDINARIO	+ AUMENTOS - DISMINUCIONES	PRESUPUESTO TOTAL	EGRESO REAL	+ SUPERÁVIT - DÉFICIT
7	01-97-06	INGENIERIAS Y ARQUITECTURA	0,00	215.003.679,28	215.003.679,28	120.385.692,14	94.617.987,14
7	01-97-06-01	MAESTRIA EN INGENIERIA QUIMICA	0,00	11.387.663,00	11.387.663,00	6.168.436,20	5.219.226,80
7	01-97-06-03	MAESTRIA EN INGENIERIA INDUSTRIAL	0,00	58.945.157,27	58.945.157,27	44.586.586,36	14.358.570,91
7	01-97-06-04	MAESTRIA EN ARQUITECTURA	0,00	32.625.774,48	32.625.774,48	11.131.612,24	21.494.162,24
7	01-97-06-05	MAESTRIA EN GESTION AMBIENT Y ECOTURISMO	0,00	18.363.280,40	18.363.280,40	1.647.793,32	16.715.487,08
7	01-97-06-06	MAES. EN GESTION DEL RIESGO EN DESASTRES	0,00	13.912.000,00	13.912.000,00	11.568.373,42	2.343.626,58
7	01-97-06-08	MAESTRIA EN DERECHO PUBLICO	0,00	50.204.220,00	50.204.220,00	33.693.493,59	16.510.726,41
7	01-97-06-10	MAEST PROF ING MEC ENF SIST TERMIC Y ENE	0,00	7.249.406,25	7.249.406,25	2.532.716,32	4.716.689,93
7	01-97-06-11	MAESTRIA PROFESION EN METEOROLIA OPERATI	0,00	5.127.138,24	5.127.138,24	3.848.786,24	1.278.352,00
7	01-97-06-12	POSGRAD TECNOL INFORMAC COMUN GEST ORGAN	0,00	17.189.039,64	17.189.039,64	5.207.894,45	11.981.145,19
7	01-97-98	PROG. POSGRADO FINANC.COMP.GLOBAL DOCENC	2.820.000.000,00	-2.816.474.649,23	3.525.350,77	0,00	3.525.350,77
7	01-97-99	CURSOS ESPECIALES GLOBAL DE DOCENCIA	0,00	0,00	0,00	0,00	0,00
8		FONDOS INTRAPROYECTOS	8.820.000.000,00	1.456.836.383,05	10.276.836.383,05	1.988.656.395,59	8.288.179.987,46
8	01	DOCENCIA	1.377.000.000,00	-642.211.266,26	734.788.733,74	176.464.971,81	558.323.761,93
8	01-97	DESARROLLO VINCULO EXT.ACTIV.TRANSITORIA	0,00	0,00	0,00	0,00	0,00
8	01-97-98	PROG. POSGRADO FINANC.COMP.GLOBAL DOCENC	0,00	0,00	0,00	0,00	0,00
8	01-99	DESARROLLO ACADEMICO EXTRAORDINARIO	1.377.000.000,00	-642.211.266,26	734.788.733,74	176.464.971,81	558.323.761,93
8	01-99-95	FONDO DE DESARROLLO INSTITUCIONAL	0,00	599.495.397,26	599.495.397,26	176.464.971,81	423.030.425,45
8	01-99-95-01	ESCUELA DE ARTES DRAMATICAS	0,00	1.627.615,21	1.627.615,21	500.000,00	1.127.615,21
8	01-99-95-02	ESCUELA DE ARTES PLASTICAS	0,00	10.141.289,62	10.141.289,62	1.400.000,00	8.741.289,62
8	01-99-95-03	ESCUELA DE ARTES MUSICALES	0,00	10.521.884,19	10.521.884,19	7.745.927,14	2.775.957,05
8	01-99-95-04	ESCUELA DE FILOLOGIA, LING. Y LIT.	0,00	7.242.251,66	7.242.251,66	1.444.838,55	5.797.413,11
8	01-99-95-05	ESCUELA DE FILOSOFIA	0,00	2.902,81	2.902,81	0,00	2.902,81
8	01-99-95-06	ESCUELA DE LENGUAS MODERNAS	0,00	20.163.497,09	20.163.497,09	0,00	20.163.497,09
8	01-99-95-07	ESCUELA DE BIOLOGIA	0,00	8.353.334,24	8.353.334,24	5.134.025,55	3.219.308,69
8	01-99-95-08	ESCUELA DE FISICA	0,00	4.911.177,97	4.911.177,97	292.201,85	4.618.976,12
8	01-99-95-09	ESCUELA DE C. DE GEOLOGIA	0,00	5.431.572,59	5.431.572,59	0,00	5.431.572,59
8	01-99-95-10	ESCUELA DE MATEMATICA	0,00	8.063.506,71	8.063.506,71	0,00	8.063.506,71
8	01-99-95-11	ESCUELA DE QUIMICA	0,00	5.044.223,89	5.044.223,89	2.841.122,75	2.203.101,14
8	01-99-95-12	ESCUELA DE ADMINISTRACION PUBLICA	0,00	52.043,19	52.043,19	0,00	52.043,19
8	01-99-95-13	FACULTAD DE DERECHO	0,00	31.821.841,33	31.821.841,33	19.248.932,75	12.572.908,58
8	01-99-95-14	ESCUELA DE ADMINISTRACION EDUCATIVA	0,00	68.049,55	68.049,55	0,00	68.049,55
8	01-99-95-15	ESCUELA DE FORMACION DOCENTE	0,00	3.565.757,90	3.565.757,90	89.090,00	3.476.667,90
8	01-99-95-16	ESCUELA ORIENTACION Y EDUCACION ESPECIAL	0,00	7.369.546,81	7.369.546,81	428.943,25	6.940.603,56
8	01-99-95-17	ESCUELA DE EDUCACION FISICA Y DEPORTES	0,00	4.407.171,66	4.407.171,66	838.345,00	3.568.826,66
8	01-99-95-18	ESC. BIBLIOTECOLOGIA Y CS DE LA INFORMAC	0,00	349.088,50	349.088,50	0,00	349.088,50
8	01-99-95-19	ESCUELA DE SOCIOLOGIA	0,00	263.955,20	263.955,20	0,00	263.955,20
8	01-99-95-21	ESCUELA DE HISTORIA	0,00	427.209,65	427.209,65	0,00	427.209,65
8	01-99-95-22	ESCUELA DE TRABAJO SOCIAL	0,00	101.280,00	101.280,00	0,00	101.280,00
8	01-99-95-23	ESCUELA DE PSICOLOGIA	0,00	126.605,22	126.605,22	0,00	126.605,22
8	01-99-95-24	ESCUELA DE MEDICINA	0,00	1.218.647,40	1.218.647,40	0,00	1.218.647,40
8	01-99-95-25	ESCUELA DE ENFERMERIA	0,00	18.905.712,79	18.905.712,79	4.230.965,70	14.674.747,09
8	01-99-95-26	ESCUELA DE SALUD PUBLICA	0,00	23.573.238,46	23.573.238,46	1.662.061,46	21.911.177,00
8	01-99-95-27	ESCUELA DE NUTRICION	0,00	8.911.999,16	8.911.999,16	716.416,80	8.195.582,36
8	01-99-95-28	PROGRAMA DE TECNOLOGIAS EN SALUD	0,00	21.657.190,25	21.657.190,25	10.909.588,80	10.747.601,45
8	01-99-95-29	FACULTAD DE ODONTOLOGIA	0,00	77.043.420,06	77.043.420,06	52.400.882,60	24.642.537,46
8	01-99-95-30	FACULTAD DE MICROBIOLOGIA	0,00	34.550.363,69	34.550.363,69	0,00	34.550.363,69
8	01-99-95-31	FACULTAD DE FARMACIA	0,00	23.107.704,48	23.107.704,48	229.600,00	22.878.104,48

UNIVERSIDAD DE COSTA RICA
VICERRECTORÍA DE ADMINISTRACIÓN
OFICINA DE ADMINISTRACIÓN FINANCIERA

SITUACIÓN PRESUPUESTARIA
EGRESOS POR SECCIÓN Y UNIDAD EJECUTORA
AL 31 DE DICIEMBRE DE 2018
(Expresado en colones)

SECCIÓN N	UBICACIÓN PRESUPUESTARIA	DESCRIPCIÓN	PRESUPUESTO ORDINARIO	+ AUMENTOS - DISMINUCIONES	PRESUPUESTO TOTAL	EGRESO REAL	+ SUPERÁVIT - DÉFICIT
8	01-99-95-32	ESCUELA DE INGENIERIA CIVIL	0,00	106.259.907,80	106.259.907,80	22.365.160,46	83.894.747,34
8	01-99-95-33	ESCUELA DE INGENIERIA ELECTRICA	0,00	11.401.141,65	11.401.141,65	2.650.000,00	8.751.141,65
8	01-99-95-34	ESCUELA DE INGENIERIA MECANICA	0,00	146.707,59	146.707,59	0,00	146.707,59
8	01-99-95-35	ESCUELA DE INGENIERIA INDUSTRIAL	0,00	4.964.355,63	4.964.355,63	3.095.133,80	1.869.221,83
8	01-99-95-36	ESCUELA DE ARQUITECTURA	0,00	16.316.144,03	16.316.144,03	0,00	16.316.144,03
8	01-99-95-37	ESC. CS DE LA COMPUTACION E INFORMATICA	0,00	3.077.720,95	3.077.720,95	0,00	3.077.720,95
8	01-99-95-38	ESCUELA DE ESTUDIOS GENERALES	0,00	11.460.728,35	11.460.728,35	0,00	11.460.728,35
8	01-99-95-39	ESC. ECONOMIA AGRICOLA Y AGRONEGOCIOS	0,00	138.211,58	138.211,58	0,00	138.211,58
8	01-99-95-40	ESCUELA DE AGRONOMIA	0,00	107.252,30	107.252,30	0,00	107.252,30
8	01-99-95-41	ESCUELA DE ZOOTECNIA	0,00	604.431,84	604.431,84	0,00	604.431,84
8	01-99-95-42	ESCUELA DE INGENIERIA QUIMICA	0,00	12.483.994,11	12.483.994,11	5.500.000,00	6.983.994,11
8	01-99-95-43	ESCUELA DE ADM. NEGOCIOS	0,00	47.560.219,49	47.560.219,49	26.445.417,35	21.114.802,14
8	01-99-95-44	ESCUELA DE ECONOMIA	0,00	16.251.833,08	16.251.833,08	3.947.649,55	12.304.183,53
8	01-99-95-45	ESCUELA DE ESTADISTICA	0,00	23.731.645,82	23.731.645,82	0,00	23.731.645,82
8	01-99-95-47	ESC. CIENCIAS DE COMUNICACION COLECTIVA	0,00	163.080,86	163.080,86	0,00	163.080,86
8	01-99-95-48	ESCUELA DE GEOGRAFIA	0,00	832.502,87	832.502,87	861.660,60	-29.157,73
8	01-99-95-49	ESCUELA DE ANTROPOLOGIA	0,00	643.685,98	643.685,98	0,00	643.685,98
8	01-99-95-50	ESCUELA DE TECNOLOGIA DE ALIMENTOS	0,00	1.263.839,80	1.263.839,80	0,00	1.263.839,80
8	01-99-95-51	ESCUELA DE INGENIERIA DE BIOSISTEMAS	0,00	3.063.912,25	3.063.912,25	1.487.007,85	1.576.904,40
8	01-99-98	FONDO ESPECIAL F.D.I. (DOCENCIA - F.R.)	1.377.000.000,00	-1.241.706.663,52	135.293.336,48	0,00	135.293.336,48
8	02	INVESTIGACION	2.486.000.000,00	606.723.033,51	3.092.723.033,51	989.411.938,33	2.103.311.095,18
8	02-99	DESARROLLO ACADEMICO EXTRAORDINARIO	2.486.000.000,00	606.723.033,51	3.092.723.033,51	989.411.938,33	2.103.311.095,18
8	02-99-02	CENTROS E INSTITUTOS DE INVESTIGACION	0,00	185.283.051,45	185.283.051,45	82.331.795,86	102.951.255,59
8	02-99-02-41	FONDO ESPECIAL DE BECAS (SEP)	0,00	185.283.051,45	185.283.051,45	82.331.795,86	102.951.255,59
8	02-99-03	SISTEMA DE ESTUDIOS DE POSGRADO	0,00	867.348.800,00	867.348.800,00	468.697.963,03	398.650.836,97
8	02-99-03-06	DONACION SISTEMA ESTUDIOS DE POSGRADO	0,00	867.348.800,00	867.348.800,00	468.697.963,03	398.650.836,97
8	02-99-95	FONDO DE DESARROLLO INSTITUCIONAL	0,00	1.121.968.953,33	1.121.968.953,33	438.382.179,44	683.586.773,89
8	02-99-95-01	SERVICIOS APOYO VICERRECTORIA INVESTIGAC	0,00	784.000.025,15	784.000.025,15	373.578.253,85	410.421.771,30
8	02-99-95-02	SIST EDITORIAL DIF. CIENTIF DE LA INVEST	0,00	10.679.172,30	10.679.172,30	9.745.868,25	933.304,05
8	02-99-95-03	SIST. BIBLIOTECAS, DOCUM. E INFORMACION	0,00	154.192,58	154.192,58	0,00	154.192,58
8	02-99-95-04	JARDIN BOTANICO LANKESTER	0,00	0,93	0,93	0,00	0,93
8	02-99-95-05	ESTAC. EXPERIMENTAL FABIO BAUDRIT M.	0,00	3.778.342,92	3.778.342,92	2.521.264,50	1.257.078,42
8	02-99-95-06	ESTAC. EXPERIMENTAL ALFREDO VOLIO M.	0,00	1.397.565,71	1.397.565,71	0,00	1.397.565,71
8	02-99-95-07	FINCA EXPERIMENTAL SANTA ANA	0,00	1.261.808,71	1.261.808,71	0,00	1.261.808,71
8	02-99-95-08	CENTRO INVEST. CS DEL MAR Y LIMNOLOGIA	0,00	2.478.207,62	2.478.207,62	0,00	2.478.207,62
8	02-99-95-09	CTRO INV. ELECTROQUIM. Y ENERGIA QUIMICA	0,00	598.593,56	598.593,56	235.953,25	362.640,31
8	02-99-95-10	CTRO INV. HEMATOLOGIA. Y TRAST.AFILLAS	0,00	2.543.397,33	2.543.397,33	0,00	2.543.397,33
8	02-99-95-11	CENTRO INVEST. EN PRODUCTOS NATURALES	0,00	1.740.041,87	1.740.041,87	0,00	1.740.041,87
8	02-99-95-12	CTRO INVEST. EN CONTAMINACION AMBIENTAL	0,00	10.529.821,38	10.529.821,38	0,00	10.529.821,38
8	02-99-95-13	CENTRO EN INVESTIGACIONES AGRONOMICAS	0,00	13.550.985,70	13.550.985,70	1.079.711,08	12.471.274,62
8	02-99-95-14	CENTRO INVEST. EN GRANOS Y SEMILLAS	0,00	6.264.010,39	6.264.010,39	3.555.072,80	2.708.937,59
8	02-99-95-15	CENTRO INVEST EN TECNOLOGIA DE ALIMENTOS	0,00	39.797.528,25	39.797.528,25	0,00	39.797.528,25
8	02-99-95-16	INSTITUTO INVEST. EN CIENCIAS ECONOMICAS	0,00	35.345.134,08	35.345.134,08	0,00	35.345.134,08
8	02-99-95-17	INSTITUTO EN INVESTIG. PSICOLOGICAS	0,00	1.205.328,58	1.205.328,58	0,00	1.205.328,58
8	02-99-95-18	INSTITUTO DE INVESTIGACION EN EDUCACION	0,00	11.429.457,97	11.429.457,97	759.592,20	10.669.865,77
8	02-99-95-19	INSTITUTO INVESTIGACIONES SOCIALES	0,00	220.376,95	220.376,95	0,00	220.376,95
8	02-99-95-20	INSTITUTO CLODOMIRO PICADO	0,00	1.575.316,01	1.575.316,01	0,00	1.575.316,01
8	02-99-95-21	INSTITUTO INVESTIG. EN INGENIERIA	0,00	5.853.263,61	5.853.263,61	2.889.150,00	2.964.113,61

UNIVERSIDAD DE COSTA RICA
VICERRECTORÍA DE ADMINISTRACIÓN
OFICINA DE ADMINISTRACIÓN FINANCIERA

SITUACIÓN PRESUPUESTARIA
EGRESOS POR SECCIÓN Y UNIDAD EJECUTORA
AL 31 DE DICIEMBRE DE 2018
(Expresado en colones)

SECCIÓN N	UBICACIÓN PRESUPUESTARIA	DESCRIPCIÓN	PRESUPUESTO ORDINARIO	+ AUMENTOS - DISMINUCIONES	PRESUPUESTO TOTAL	EGRESO REAL	+ SUPERÁVIT - DÉFICIT
8	02-99-95-22	CENTRO DE INVEST. EN NUTRICION ANIMAL	0,00	3.687.314,36	3.687.314,36	3.336.402,65	350.911,71
8	02-99-95-23	CENTRO INVESTIGAC EN CIENCIAS GEOLOGICAS	0,00	9.439.780,95	9.439.780,95	0,00	9.439.780,95
8	02-99-95-25	CENTRO INVEST. EN ESTUDIOS DE LA MUJER	0,00	5.337.883,68	5.337.883,68	152.899,76	5.184.983,92
8	02-99-95-26	CTRO INVEST ECONOMIA AGRICOLA Y DES AGRO	0,00	6.421.935,71	6.421.935,71	272.480,05	6.149.455,66
8	02-99-95-27	CTRO INVEST ESTRUCTURAS MICROSCOPICAS	0,00	1.209.132,80	1.209.132,80	0,00	1.209.132,80
8	02-99-95-28	SISTEMA DE ESTUDIOS DE POSGRADO	0,00	11.342.251,52	11.342.251,52	2.459.355,70	8.882.895,82
8	02-99-95-29	CTRO INVEST. BIOLOGIA CELULAR Y MOLECULA	0,00	6.988.902,94	6.988.902,94	0,00	6.988.902,94
8	02-99-95-30	OBSERVATORIO DEL DESARROLLO	0,00	5.422.388,51	5.422.388,51	0,00	5.422.388,51
8	02-99-95-31	INST. INVESTIGACIONES EN SALUD	0,00	2.595.514,68	2.595.514,68	2.320.000,00	275.514,68
8	02-99-95-33	CENTRO DE INVEST. EN PROTECCION CULTIVOS	0,00	6.327.633,09	6.327.633,09	2.618.787,00	3.708.846,09
8	02-99-95-34	CENTRO DE INV. ING. MATERIALES	0,00	100.102,10	100.102,10	0,00	100.102,10
8	02-99-95-35	INSTITUTO INV. FARMACEUTICAS	0,00	35.967.366,96	35.967.366,96	0,00	35.967.366,96
8	02-99-95-36	CTRO INVESTIGACION DESARROLLO SOSTENIBLE	0,00	1.150,50	1.150,50	0,00	1.150,50
8	02-99-95-38	INSTITUTO INVESTIGACIONES LINGUISTICAS	0,00	244.792,85	244.792,85	0,00	244.792,85
8	02-99-95-39	CTRO. INVEST. MATEMATICA PURA Y APLICADA	0,00	86.325,51	86.325,51	0,00	86.325,51
8	02-99-95-40	INST. DE INVESTIGACIONES JURIDICAS	0,00	955.288,41	955.288,41	0,00	955.288,41
8	02-99-95-41	CENTRO CENTROAMERICANO DE POBLACION	0,00	12.645.813,46	12.645.813,46	0,00	12.645.813,46
8	02-99-95-42	LABORATORIO DE ENSAYOS BIOLOGICOS	0,00	1.671.534,17	1.671.534,17	1.530.126,00	141.408,17
8	02-99-95-43	CENTRO INVEST TECNOL INFORM Y COMUNICAC	0,00	5.801.635,53	5.801.635,53	5.145.018,70	656.616,83
8	02-99-95-44	CENTRO DE INVESTI Y ESTUDIOS POLITICOS	0,00	2.357.371,62	2.357.371,62	396.497,00	1.960.874,62
8	02-99-95-46	CTRO INVEST. EN ENFERMEDADES TROPICALES	0,00	1.488.095,74	1.488.095,74	0,00	1.488.095,74
8	02-99-95-48	CENTRO INV CS ATOMICAS, NUCLEARES Y MOLE	0,00	4.966.735,12	4.966.735,12	520.274,40	4.446.460,72
8	02-99-95-49	INSTITUTO DE INVESTIGACIONES FILOSOFICAS	0,00	192.878,00	192.878,00	54.210,00	138.668,00
8	02-99-95-50	CTRO INVEST. Y CAPACITACION ADM PUBLICA	0,00	60.715.863,97	60.715.863,97	25.015.361,25	35.700.502,72
8	02-99-95-51	PROINNVONA	0,00	411.954,04	411.954,04	0,00	411.954,04
8	02-99-95-53	CENTRO DE INVESTIGACIONES GEOFISICAS	0,00	195.901,72	195.901,72	195.901,00	0,72
8	02-99-95-55	CTRO INVEST IDENTIDAD Y CULTURA LATINOAM	0,00	7.441,24	7.441,24	0,00	7.441,24
8	02-99-95-56	CENTRO DE INVESTIGACIONES ESPACIALES	0,00	911.062,55	911.062,55	0,00	911.062,55
8	02-99-95-58	CENTRO DE INVEST EN CIENCIAS DEL MOVIMEI	0,00	60.000,00	60.000,00	0,00	60.000,00
8	02-99-95-59	CENTRO DE INVESTIGACIÓN EN NEUROCIENCIAS	0,00	12.330,00	12.330,00	0,00	12.330,00
8	02-99-98	FONDO ESPECIAL F.D.I. (INVESTIG. -F.R.)	2.486.000.000,00	-1.567.877.771,27	918.122.228,73	0,00	918.122.228,73
8	03	ACCION SOCIAL	1.355.000.000,00	-605.028.324,11	749.971.675,89	402.729.962,99	347.241.712,90
8	02-99	DESARROLLO ACADEMICO EXTRAORDINARIO	1.355.000.000,00	-605.028.324,11	749.971.675,89	402.729.962,99	347.241.712,90
8	03-99-95	FONDO DE DESARROLLO INSTITUCIONAL	0,00	696.285.575,91	696.285.575,91	402.729.962,99	293.555.612,92
8	03-99-95-01	SEMANARIO UNIVERSIDAD	0,00	15.755.566,15	15.755.566,15	0,00	15.755.566,15
8	03-99-95-02	VENTA DE SERVICIOS RADIOEMISORAS UCR	0,00	364.055,54	364.055,54	0,00	364.055,54
8	03-99-95-03	CANAL 15	0,00	1.532.740,78	1.532.740,78	0,00	1.532.740,78
8	03-99-95-04	CENTRO INFANTIL LABORATORIO	0,00	1.027.846,03	1.027.846,03	2.396.155,55	-1.368.309,52
8	03-99-95-05	SERVICIOS APOYO - VICERRECT. ACCION SOC	0,00	677.605.367,41	677.605.367,41	400.333.807,44	277.271.559,97
8	03-99-98	FONDO ESPECIAL F.D.I. (ACC SOCIAL -F.R.)	1.355.000.000,00	-1.301.313.900,02	53.686.099,98	0,00	53.686.099,98
8	04	VIDA ESTUDIANTIL	720.000.000,00	102.027.490,94	822.027.490,94	0,00	822.027.490,94
8	04-99	DESARROLLO ACADEMICO EXTRAORDINARIO	720.000.000,00	102.027.490,94	822.027.490,94	0,00	822.027.490,94
8	04-99-95	FONDO DE DESARROLLO INSTITUCIONAL	0,00	643.597.218,72	643.597.218,72	0,00	643.597.218,72
8	04-99-95-01	SERVICIOS DE APOYO, VIC VIDA ESTUDIANTIL	0,00	642.141.337,06	642.141.337,06	0,00	642.141.337,06
8	04-99-95-02	OFICINA DE ORIENTACION	0,00	1.455.881,66	1.455.881,66	0,00	1.455.881,66
8	04-99-98	FONDO ESPECIAL F.D.I. (VIDA ESTUD.-F.R.)	720.000.000,00	-541.569.727,78	178.430.272,22	0,00	178.430.272,22
8	06	DIRECCION SUPERIOR	2.832.000.000,00	1.914.774.524,14	4.746.774.524,14	393.929.005,21	4.352.845.518,93
8	06-99	DESARROLLO ACADEMICO EXTRAORDINARIO	2.832.000.000,00	1.914.774.524,14	4.746.774.524,14	393.929.005,21	4.352.845.518,93

UNIVERSIDAD DE COSTA RICA
VICERRECTORÍA DE ADMINISTRACIÓN
OFICINA DE ADMINISTRACIÓN FINANCIERA

SITUACIÓN PRESUPUESTARIA
EGRESOS POR SECCIÓN Y UNIDAD EJECUTORA
AL 31 DE DICIEMBRE DE 2018
(Expresado en colones)

SECCIÓN N	UBICACIÓN PRESUPUESTARIA	DESCRIPCIÓN	PRESUPUESTO ORDINARIO	+ AUMENTOS - DISMINUCIONES	PRESUPUESTO TOTAL	EGRESO REAL	+ SUPERÁVIT - DÉFICIT
8	06-99-02	RECTORIA	0,00	2.092.654.465,58	2.092.654.465,58	0,00	2.092.654.465,58
8	06-99-02-08	FONDO PERMANENTE DE CAPITALIZACION FDI	0,00	2.092.654.465,58	2.092.654.465,58	0,00	2.092.654.465,58
8	06-99-95	FONDO DE DESARROLLO INSTITUCIONAL	0,00	2.282.880.935,27	2.282.880.935,27	393.929.005,21	1.888.951.930,06
8	06-99-95-01	VICERRECTORIA DE DOCENCIA	0,00	3.528.587,97	3.528.587,97	0,00	3.528.587,97
8	06-99-95-02	VICERRECTORIA DE ACCION SOCIAL	0,00	26.492.784,32	26.492.784,32	3.070.279,85	23.422.504,47
8	06-99-95-04	DECANATO DE BELLAS ARTES	0,00	42.211.769,25	42.211.769,25	0,00	42.211.769,25
8	06-99-95-05	DECANATO DE LETRAS	0,00	22.340.593,30	22.340.593,30	3.595.493,85	18.745.099,45
8	06-99-95-06	DECANATO DE CIENCIAS BASICAS	0,00	89.705.852,82	89.705.852,82	28.440.665,74	61.265.187,08
8	06-99-95-07	DECANATO DE CIENCIAS ECONOMICAS	0,00	117.557.823,01	117.557.823,01	6.002.026,33	111.555.796,68
8	06-99-95-08	DECANATO DE EDUCACION	0,00	27.272.295,96	27.272.295,96	11.470.092,75	15.802.203,21
8	06-99-95-09	DECANATO DE CIENCIAS SOCIALES	0,00	3.888.658,75	3.888.658,75	2.676.783,00	1.211.875,75
8	06-99-95-10	DECANATO DE MEDICINA	0,00	56.293.298,34	56.293.298,34	12.940.778,50	43.352.519,84
8	06-99-95-11	DECANATO DE CIENCIAS AGROALIMENTARIAS	0,00	75.810.830,79	75.810.830,79	3.642.377,97	72.168.452,82
8	06-99-95-12	DECANATO DE INGENIERIA	0,00	98.690.165,04	98.690.165,04	46.061.114,22	52.629.050,82
8	06-99-95-13	OFICINA DE ASUNTOS INTERNACIONALES	0,00	1.065.675,46	1.065.675,46	0,00	1.065.675,46
8	06-99-95-15	APOYO ACADEMICO INSTITUCIONAL	0,00	1.685.322.059,60	1.685.322.059,60	272.699.490,00	1.412.622.569,60
8	06-99-95-16	VICERRECTORIA DE INVESTIGACION	0,00	3.329.903,00	3.329.903,00	3.329.903,00	0,00
8	06-99-95-17	CENTRO DE INFORMATICA	0,00	22.354.779,27	22.354.779,27	0,00	22.354.779,27
8	06-99-95-18	PROGRAM SOCIEDAD DE LA INFORM Y CONOCIM	0,00	474.831,68	474.831,68	0,00	474.831,68
8	06-99-95-19	RECTORIA UNIDAD GENERADORA FDI	0,00	2.206.819,50	2.206.819,50	0,00	2.206.819,50
8	06-99-95-20	OFICINA DE DIVULGACIÓN E INFORMACIÓN	0,00	4.334.207,21	4.334.207,21	0,00	4.334.207,21
8	06-99-98	FONDO ESPECIAL F.D.I. (DIRECC SUPER -FR)	2.832.000.000,00	-2.460.760.876,71	371.239.123,29	0,00	371.239.123,29
8	07	DESARROLLO REGIONAL	50.000.000,00	80.550.924,83	130.550.924,83	26.120.517,25	104.430.407,58
8	07-99	DESARROLLO ACADEMICO EXTRAORDINARIO	50.000.000,00	80.550.924,83	130.550.924,83	26.120.517,25	104.430.407,58
8	07-99-95	FONDO DE DESARROLLO INSTITUCIONAL	0,00	116.505.825,19	116.505.825,19	26.120.517,25	90.385.307,94
8	07-99-95-02	RECINTO DE GRECIA. ADMINISTRACION	0,00	301.856,35	301.856,35	298.950,00	2.906,35
8	07-99-95-03	RECINTO DE LIBERIA (ADMINISTRACION)	0,00	30.100.310,33	30.100.310,33	4.080.925,00	26.019.385,33
8	07-99-95-04	RECINTO DE SANTA CRUZ (INVESTIGACION)	0,00	213,04	213,04	0,00	213,04
8	07-99-95-05	SEDE ATLANTICO. ADMINISTRACION	0,00	27.489.617,67	27.489.617,67	0,00	27.489.617,67
8	07-99-95-06	SEDE LIMON. ADMINISTRACION	0,00	15.659.040,96	15.659.040,96	15.335.762,25	323.278,71
8	07-99-95-07	SEDE REIONAL PACIFICO, ADMINISTRACION	0,00	16.837.705,76	16.837.705,76	0,00	16.837.705,76
8	07-99-95-08	SEDE OCCIDENTE. ADMINISTRACION	0,00	9.586.619,24	9.586.619,24	3.687.600,00	5.899.019,24
8	07-99-95-10	RECINTO DE GUAPILES, ADMINISTRACION	0,00	12.714.511,19	12.714.511,19	0,00	12.714.511,19
8	07-99-95-11	RECINTO DE PARAISO	0,00	3.736.400,65	3.736.400,65	2.717.280,00	1.019.120,65
8	07-99-95-13	RECINTO DE GOLFITO	0,00	79.550,00	79.550,00	0,00	79.550,00
8	07-99-98	FONDO ESPECIAL F.D.I. (DES REGIONAL -FR)	50.000.000,00	-35.954.900,36	14.045.099,64	0,00	14.045.099,64
9		FONDOS DEL SISTEMA (CONARE)	5.211.712.483,10	6.066.370.627,61	11.278.083.110,71	9.957.071.691,69	1.321.011.419,02
9	01	DOCENCIA	1.636.712.483,10	936.366.802,82	2.573.079.285,92	2.067.389.630,29	505.689.655,63
9	01-99	DESARROLLO ACADEMICO EXTRAORDINARIO	1.636.712.483,10	936.366.802,82	2.573.079.285,92	2.067.389.630,29	505.689.655,63
9	01-99-94	FONDO DEL SISTEMA, PROG. DOCENCIA	0,00	2.566.721.424,88	2.566.721.424,88	2.067.389.630,29	499.331.794,59
9	01-99-94-11	ING. INDUSTRIAL SEDE INTERUNIV. ALAJUELA	0,00	754.273.679,00	754.273.679,00	659.334.630,92	94.939.048,08
9	01-99-94-12	CAPAC EN INGLES PARA ESTUD Y FUNCIONAR	0,00	215.875.300,00	215.875.300,00	180.068.744,68	35.806.555,32
9	01-99-94-17	CAPAC DE DOCEN DE INGLES EN SERV DEL MEP	0,00	0,00	0,00	0,00	0,00
9	01-99-94-18	BACH.CIENCIAS EDUC. I Y II CICLO-CABECAR	0,00	138.897.865,72	138.897.865,72	99.129.780,48	39.768.085,24
9	01-99-94-27	ING. MECANICA SEDE INTERUNIV ALAJUELA	0,00	595.724.682,38	595.724.682,38	452.209.767,58	143.514.914,80
9	01-99-94-28	DISEÑO GRAFICO SEDE INTERUNIV ALAJUELA	0,00	826.315.273,78	826.315.273,78	651.089.269,20	175.226.004,58
9	01-99-94-33	DOCTORADO MOVIMIENTO HUMANO	0,00	35.634.624,00	35.634.624,00	25.548.449,38	10.086.174,62
9	01-99-94-40	LA INNOVAC EDUCAT COMO EJE EN LA FORMACI	0,00	0,00	0,00	8.988,05	-8.988,05

UNIVERSIDAD DE COSTA RICA
VICERRECTORÍA DE ADMINISTRACIÓN
OFICINA DE ADMINISTRACIÓN FINANCIERA

SITUACIÓN PRESUPUESTARIA
EGRESOS POR SECCIÓN Y UNIDAD EJECUTORA
AL 31 DE DICIEMBRE DE 2018
(Expresado en colones)

SECCIÓN N	UBICACIÓN PRESUPUESTARIA	DESCRIPCIÓN	PRESUPUESTO ORDINARIO	+ AUMENTOS - DISMINUCIONES	PRESUPUESTO TOTAL	EGRESO REAL	+ SUPERÁVIT - DÉFICIT
9	01-99-97	FONDO DEL SISTEMA, PROG. DOCENCIA	1.636.712.483,10	-1.630.354.622,06	6.357.861,04	0,00	6.357.861,04
9	02	INVESTIGACION	22.000.000,00	310.905.990,39	332.905.990,39	256.078.632,04	76.827.358,35
9	02-99	DESARROLLO ACADEMICO EXTRAORDINARIO	22.000.000,00	310.905.990,39	332.905.990,39	256.078.632,04	76.827.358,35
9	02-99-93	FONDO DEL SISTEMA, PROG. INVESTIGACION	0,00	324.099.545,79	324.099.545,79	230.348.091,41	93.751.454,38
9	02-99-93-08	JORNADAS DE INVESTIGACION CONARE	0,00	1.560.000,00	1.560.000,00	1.560.000,00	0,00
9	02-99-93-32	EDITORIALES UNIVER PUBLICAS CR EDUPUC	0,00	5.185.000,00	5.185.000,00	5.185.000,00	0,00
9	02-99-93-44	SUB COMISION DE AGUA Y SANEAMIENTO	0,00	1.160.000,00	1.160.000,00	910.750,00	249.250,00
9	02-99-93-46	SUBCOMISION INDICADORES INVEST UNIVERSIT	0,00	1.318.098,00	1.318.098,00	1.295.466,40	22.631,60
9	02-99-93-53	GENER VARIAB GENET ARROZ: UNA ALTERN ENF	0,00	210.000,00	210.000,00	210.000,00	0,00
9	02-99-93-54	BUSQ NUEV ANTIMIBROB JARD FUNGIC DE C.R	0,00	2.264.816,10	2.264.816,10	2.264.087,75	728,35
9	02-99-93-55	PROD SOST MED FORTAL CAPAC TECN CR EVAL	0,00	0,00	0,00	0,00	0,00
9	02-99-93-57	ADQU CONJ BAS REFER DE TEXT COMPL Y REV	0,00	158.045.167,54	158.045.167,54	102.706.072,56	55.339.094,98
9	02-99-93-62	OBT POLIM BIODEGR POLIHIDR (PHB) A PART	0,00	609.390,00	609.390,00	609.390,00	0,00
9	02-99-93-64	REGUL TRANSC VIRUL DE BRUCELLA ABORTUS	0,00	600.000,00	600.000,00	491.013,55	108.986,45
9	02-99-93-66	DISTRIB ACT FUTUR DIVERSID GENETIC PSIDI	0,00	5.615.000,00	5.615.000,00	5.613.666,65	1.333,35
9	02-99-93-68	EVAL EFICIEN TRAT EXPERI ENFERM D CHAGAS	0,00	3.214.415,80	3.214.415,80	3.028.054,80	186.361,00
9	02-99-93-69	AGENDA DE COOPERACIÓN VIC. INVESTIGACION	0,00	8.525.658,35	8.525.658,35	6.114.810,50	2.410.847,85
9	02-99-93-70	DETERMINAC VARIABLES INFLUENC AFECT	0,00	10.764.500,00	10.764.500,00	10.464.322,25	300.177,75
9	02-99-93-71	ESTRATEGIA COMISION VICERREC INVESTIGACI	0,00	1.250.000,00	1.250.000,00	1.060.000,00	190.000,00
9	02-99-93-72	MEDIA TIC PLATAFORM COMPUTACIO ANAL VISU	0,00	7.660.000,00	7.660.000,00	6.161.468,60	1.498.531,40
9	02-99-93-73	DINAMICA ARBOVIROSIS EN CR ESTUD VECTORE	0,00	10.850.000,00	10.850.000,00	8.424.302,55	2.425.697,45
9	02-99-93-74	ANALIS FUNC GENOMICO CELUL CANCEROSA RNA	0,00	21.100.000,00	21.100.000,00	14.813.515,90	6.286.484,10
9	02-99-93-75	PAPEL CALCIO INTRACELULAR MECANIS EXCITA	0,00	21.937.500,00	21.937.500,00	13.641.838,45	8.295.661,55
9	02-99-93-76	DESCIFRANDO ESPECIFIC HOSPEDERO CASO BAC	0,00	7.000.000,00	7.000.000,00	6.973.248,05	26.751,95
9	02-99-93-77	IDENTIFIC BIOCOMPUTAC MECANISMOS COMPENS	0,00	13.000.000,00	13.000.000,00	12.975.768,55	24.231,45
9	02-99-93-78	BASES MOLECULARES INTERACCION DEGRADA ME	0,00	6.750.000,00	6.750.000,00	2.984.289,15	3.765.710,85
9	02-99-93-79	DESARR MICROSIST APLICACIONS CARACTERIZA	0,00	7.500.000,00	7.500.000,00	2.455.975,60	5.044.024,40
9	02-99-93-80	TRANSPORTE CONTAMINANTES VALLE CTRAL OCC	0,00	3.250.000,00	3.250.000,00	1.293.125,20	1.956.874,80
9	02-99-93-81	ESTRATG INTEGRAD RESCAT / EST MAIZ CRIOL	0,00	7.600.000,00	7.600.000,00	7.530.074,65	69.925,35
9	02-99-93-82	PRODUC COMPUEST BIOACTIV HONGO GANODERMA	0,00	5.030.000,00	5.030.000,00	3.597.728,10	1.432.271,90
9	02-99-93-83	NEXO-UNIVERSIDAD SECTOR SOCIO PRODUCTIVO	0,00	4.000.000,00	4.000.000,00	3.887.552,95	112.447,05
9	02-99-93-84	ESTUD VIABILIDAD TECNIC EN BOMBAS SANGRE	0,00	8.100.000,00	8.100.000,00	4.096.569,20	4.003.430,80
9	02-99-94	FONDO DEL SISTEMA, PROG. INVESTIGACION	0,00	33.134.667,05	33.134.667,05	25.730.540,63	7.404.126,42
9	02-99-94-05	SISTEMA BIBLIOTECARIO DE LA ESUE DE C.R.	0,00	3.100.000,00	3.100.000,00	1.934.052,00	1.165.948,00
9	02-99-94-16	ADQUIS CONJ BASES DATOS REF Y A TEXT COM	0,00	1.476.750,85	1.476.750,85	0,00	1.476.750,85
9	02-99-94-73	FONDO D APOYO DESARROLLO COLAB INTERNACI	0,00	14.923.786,20	14.923.786,20	14.902.519,13	21.267,07
9	02-99-94-87	SUBCOMISION CONOCIMIENTO ABIERTO	0,00	13.634.130,00	13.634.130,00	8.893.969,50	4.740.160,50
9	02-99-97	FONDO DEL SISTEMA, PROG. INVESTIGACION	22.000.000,00	-46.328.222,45	-24.328.222,45	0,00	-24.328.222,45
9	03	ACCION SOCIAL	3.000.000,00	97.168.798,17	100.168.798,17	56.782.110,30	43.386.687,87
9	03-99	DESARROLLO ACADEMICO EXTRAORDINARIO	3.000.000,00	97.168.798,17	100.168.798,17	56.782.110,30	43.386.687,87
9	03-99-94	FONDO DEL SISTEMA, PROG. ACCION SOCIAL	0,00	76.775.607,32	76.775.607,32	56.782.110,30	19.993.497,02
9	03-99-94-02	SUBCOMISION PERSONA ADULTA MAYOR	0,00	1.516.667,00	1.516.667,00	1.278.490,20	238.176,80
9	03-99-94-07	SUBCOMIS D CAPACITAC INTERUNIVERSITARIA	0,00	1.000.000,00	1.000.000,00	912.080,00	87.920,00
9	03-99-94-08	SUBCOMISION DIFUSION INFOR ESTAD NACION	0,00	1.040.000,00	1.040.000,00	978.055,00	61.945,00
9	03-99-94-10	AULA MOVIL	0,00	3.838.612,00	3.838.612,00	2.154.464,95	1.684.147,05
9	03-99-94-11	TALLERES LUDICO-CREATIVOS	0,00	1.040.000,00	1.040.000,00	554.337,70	485.662,30
9	03-99-94-37	FDO D ARTICULAC P/ EXTENCIO Y ACC SOCIAL	0,00	8.110.655,00	8.110.655,00	3.380.073,00	4.730.582,00

**UNIVERSIDAD DE COSTA RICA
VICERRECTORÍA DE ADMINISTRACIÓN
OFICINA DE ADMINISTRACIÓN FINANCIERA**

**SITUACIÓN PRESUPUESTARIA
EGRESOS POR SECCIÓN Y UNIDAD EJECUTORA
AL 31 DE DICIEMBRE DE 2018
(Expresado en colones)**

SECCIÓN N	UBICACIÓN PRESUPUESTARIA	DESCRIPCIÓN	PRESUPUESTO ORDINARIO	+ AUMENTOS - DISMINUCIONES	PRESUPUESTO TOTAL	EGRESO REAL	+ SUPERÁVIT - DÉFICIT
9	03-99-94-51	EVALUADORA D EXTENSION Y ACCION SOCIAL	0,00	1.137.196,00	1.137.196,00	608.050,00	529.146,00
9	03-99-94-57	SUBCOMISION GESTION RIESGO ANTE DESASTRE	0,00	520.000,00	520.000,00	202.879,50	317.120,50
9	03-99-94-60	MUJERES DL CAMPO TIERRA DERECH EXPRESION	0,00	0,00	0,00	0,00	0,00
9	03-99-94-64	RE-EDUCAC Y MAN TECN INTEG RESID SOLIDOS	0,00	526.645,00	526.645,00	0,00	526.645,00
9	03-99-94-66	FORTAL CAPAC COOPER COSTARR APROV CULTIV	0,00	4.310.840,00	4.310.840,00	4.310.840,00	0,00
9	03-99-94-67	AGENDA DE COOPERACION VIC. ACCIÓN SOCIAL	0,00	25.768.792,32	25.768.792,32	20.542.199,85	5.226.592,47
9	03-99-94-68	ACC HUMANIST ESPACIO DIALOGO EXPRES ARTI	0,00	3.300.000,00	3.300.000,00	3.100.000,00	200.000,00
9	03-99-94-69	BIOTECNOLOGIA PARA TODOS SOCIALIZ CONCEP	0,00	3.800.000,00	3.800.000,00	3.176.110,70	623.889,30
9	03-99-94-70	MODELO GESTION POBLAC HUMEDALES RIO TEMP	0,00	7.950.000,00	7.950.000,00	4.115.450,80	3.834.549,20
9	03-99-94-71	MUJERES DEL CAMPO DERECHOS CUERPO TERRIT	0,00	4.740.000,00	4.740.000,00	4.738.857,45	1.142,55
9	03-99-94-72	PROMOC COMPETENCIAS PENSAMIENT CIENTIFIC	0,00	4.800.000,00	4.800.000,00	4.790.852,35	9.147,65
9	03-99-94-73	TURISMO DITSO KA CAMBIO SOCIAL PERSPECTI	0,00	3.376.200,00	3.376.200,00	1.939.368,80	1.436.831,20
9	03-99-97	FONDO DEL SISTEMA, PROG. ACCION SOCIAL	3.000.000,00	20.393.190,85	23.393.190,85	0,00	23.393.190,85
9	04	VIDA ESTUDIANTIL	20.000.000,00	231.089.385,53	251.089.385,53	177.933.350,29	73.156.035,24
9	04-99	DESARROLLO ACADEMICO EXTRAORDINARIO	20.000.000,00	231.089.385,53	251.089.385,53	177.933.350,29	73.156.035,24
9	04-99-94	FONDO DEL SISTEMA, PROG. VIDA ESTUDIANTI	0,00	274.482.576,38	274.482.576,38	177.933.350,29	96.549.226,09
9	04-99-94-01	EXITO ACADEMICO (RAMA)	0,00	23.750.000,00	23.750.000,00	23.699.082,05	50.917,95
9	04-99-94-02	ARTICUL POLITIC DE ACCESIBILID EDUC SUP	0,00	5.373.468,00	5.373.468,00	1.665.143,10	3.708.324,90
9	04-99-94-03	COMI DEP FECUNDE PROG NAC & PARTIC INTER	0,00	32.500.000,00	32.500.000,00	32.500.000,00	0,00
9	04-99-94-04	RED UNIVERSIT COSTARRI D VIDA SALUDABLE	0,00	17.578.354,70	17.578.354,70	16.409.990,70	1.168.364,00
9	04-99-94-08	DESARROLLO ARTISTICO INTEGRAL ESTUD UNIV	0,00	5.250.000,00	5.250.000,00	5.250.000,00	0,00
9	04-99-94-10	RED ESTATAL UNIV VOLUNTARIADO ESTUDIANTI	0,00	6.500.000,00	6.500.000,00	6.446.873,20	53.126,80
9	04-99-94-11	FESTIVALES INTERUNIVERSIT. VIDA ESTUDIAN	0,00	20.000.000,00	20.000.000,00	20.000.000,00	0,00
9	04-99-94-16	INSCRIP WEB ADM CONJUNTA III ETAPA REGIS	0,00	22.373.190,85	22.373.190,85	13.545.190,85	8.828.000,00
9	04-99-94-17	MOVILIDAD ESTUDIANTIL INTERNACIONAL	0,00	61.614.945,83	61.614.945,83	54.971.061,69	6.643.884,14
9	04-99-94-21	SISTEMA DE INFORMACION DE BECAS	0,00	67.042.617,00	67.042.617,00	3.446.008,70	63.596.608,30
9	04-99-94-22	MANTEN PREV SIST INF SAU SIGIE ATLAS	0,00	12.500.000,00	12.500.000,00	0,00	12.500.000,00
9	04-99-97	FONDO DEL SISTEMA, PROG. VIDA ESTUDIANT.	20.000.000,00	-43.393.190,85	-23.393.190,85	0,00	-23.393.190,85
9	05	ADMINISTRACION	19.000.000,00	177.732.237,46	196.732.237,46	118.424.036,10	78.308.201,36
9	05-99	DESARROLLO ACADEMICO EXTRAORDINARIO	19.000.000,00	177.732.237,46	196.732.237,46	118.424.036,10	78.308.201,36
9	05-99-94	FONDO DEL SISTEMA, PROG. ADMINISTRACION	0,00	201.732.237,47	201.732.237,47	118.424.036,10	83.308.201,37
9	05-99-94-06	GESTION ADMINIST RECURSOS FONDO SISTEMA	0,00	138.098.880,17	138.098.880,17	94.971.428,05	43.127.452,12
9	05-99-94-09	IMPLEMENT DE MECANISMO DE ADM VEHICULOS	0,00	47.997.357,30	47.997.357,30	16.711.008,05	31.286.349,25
9	05-99-94-10	SISTEMA AUTOMATIZADO ENCUESTA SALARIOS	0,00	1.336.000,00	1.336.000,00	0,00	1.336.000,00
9	05-99-94-11	PREPARACION A LA JUBILACION 2015.	0,00	4.300.000,00	4.300.000,00	4.141.600,00	158.400,00
9	05-99-94-13	RESOLUC ALTERNAT CONFLICTOS INSTRU GE IN	0,00	10.000.000,00	10.000.000,00	2.600.000,00	7.400.000,00
9	05-99-97	FONDO DEL SISTEMA, PROG. ADMINISTRACION	19.000.000,00	-24.000.000,01	-5.000.000,01	0,00	-5.000.000,01
9	06	DIRECCION SUPERIOR	3.475.000.000,00	4.112.628.242,50	7.587.628.242,50	7.104.254.328,46	483.373.914,04
9	06-99	DESARROLLO ACADEMICO EXTRAORDINARIO	3.475.000.000,00	4.112.628.242,50	7.587.628.242,50	7.104.254.328,46	483.373.914,04
9	06-99-94	FONDO DEL SISTEMA, PROG. DIRECC.SUPERIOR	0,00	7.555.980.830,65	7.555.980.830,65	7.104.254.328,46	451.726.502,19
9	06-99-94-02	BECAS POSGRADO A DOCENTES	0,00	40.000.000,00	40.000.000,00	-1.579,35	40.001.579,35
9	06-99-94-03	EQUIPO CIENTIFICO Y TECNOLOGICO	0,00	15.459.699,30	15.459.699,30	0,00	15.459.699,30
9	06-99-94-11	FS P/ ATENDER NECESIDADES INSTITUCIONALE	0,00	7.246.562.896,30	7.246.562.896,30	7.031.188.378,92	215.374.517,38
9	06-99-94-21	OTRAS LINEAS ESPECIALES INTERES ESTRATEG	0,00	95.003.700,05	95.003.700,05	0,00	95.003.700,05
9	06-99-94-23	MOVILIDAD ESTUDIANTIL PARA GRUPOS ACADEM	0,00	30.000.000,00	30.000.000,00	0,00	30.000.000,00
9	06-99-94-24	CAPACTAC ACTUALIZAC PERSONAL OPLAU	0,00	24.900.000,00	24.900.000,00	17.889.328,55	7.010.671,45
9	06-99-94-25	FORTALECIMIENTO DEL POSTGRADO UCR	0,00	102.554.535,00	102.554.535,00	54.028.654,94	48.525.880,06
9	06-99-94-26	DIRECTORES INTERNACIONALIZ Y COOPERACION	0,00	1.500.000,00	1.500.000,00	1.149.545,40	350.454,60

UNIVERSIDAD DE COSTA RICA
VICERRECTORÍA DE ADMINISTRACIÓN
OFICINA DE ADMINISTRACIÓN FINANCIERA

SITUACIÓN PRESUPUESTARIA
EGRESOS POR SECCIÓN Y UNIDAD EJECUTORA
AL 31 DE DICIEMBRE DE 2018
(Expresado en colones)

SECCIÓN N	UBICACIÓN PRESUPUESTARIA	DESCRIPCIÓN	PRESUPUESTO ORDINARIO	+ AUMENTOS - DISMINUCIONES	PRESUPUESTO TOTAL	EGRESO REAL	+ SUPERÁVIT - DÉFICIT
9	06-99-97	FONDO DEL SISTEMA, PROG. DIRECC.SUPERIOR	3.475.000.000,00	-3.443.352.588,15	31.647.411,85	0,00	31.647.411,85
9	07	DESARROLLO REGIONAL	36.000.000,00	197.444.621,74	233.444.621,74	176.209.604,21	57.235.017,53
9	07-99	DESARROLLO ACADEMICO EXTRAORDINARIO	36.000.000,00	197.444.621,74	233.444.621,74	176.209.604,21	57.235.017,53
9	07-99-94	FONDO DEL SISTEMA, PROG. DESAR. REGIONAL	0,00	233.444.621,74	233.444.621,74	176.209.604,21	57.235.017,53
9	07-99-94-09	COORDINACION	0,00	233.444.621,74	233.444.621,74	176.209.604,21	57.235.017,53
9	07-99-97	FONDO DEL SISTEMA, PROG. DESAR. REGIONAL	36.000.000,00	-36.000.000,00	0,00	0,00	0,00
9	08	INVERSIONES (SEC.3)	0,00	3.034.549,00	3.034.549,00	0,00	3.034.549,00
9	08-99	DES ACADEMICO EXTRAORDINARIO	0,00	3.034.549,00	3.034.549,00	0,00	3.034.549,00
9	08-99-94	FONDO DEL SISTEMA, PROG. INVERSIONES	0,00	3.034.549,00	3.034.549,00	0,00	3.034.549,00
9	08-99-94-03	CAMB SIST ILUM 114 124 REM 113 SALA COMP	0,00	3.034.549,00	3.034.549,00	0,00	3.034.549,00
9	08-99-97	GLOBAL INVERSION - FONDOS SISTEMA CONARE	0,00	0,00	0,00	0,00	0,00
10		PLAN DE MEJORAMIENTO INSTITUCIONAL	0,00	16.872.951.138,60	16.872.951.138,60	10.509.494.051,35	6.363.457.087,25
10	01	DOCENCIA	0,00	152.266.980,00	152.266.980,00	69.176.359,20	83.090.620,80
10	01-99	DESARROLLO ACADEMICO EXTRAORDINARIO	0,00	152.266.980,00	152.266.980,00	69.176.359,20	83.090.620,80
10	01-99-92	PLAN DE MEJORAM INSTITUC PROG DOCENCIA	0,00	0,00	0,00	0,00	0,00
10	01-99-96	PLAN DE MEJORAM INSTITUC PROG DOCENCIA	0,00	152.266.980,00	152.266.980,00	69.176.359,20	83.090.620,80
10	01-99-96-05	FORTALEC ESCUELA DE TECNOLOGIAS DE SALUD	0,00	152.266.980,00	152.266.980,00	69.176.359,20	83.090.620,80
10	02	INVESTIGACION	0,00	2.973.379.452,96	2.973.379.452,96	1.115.415.376,00	1.857.964.076,96
10	02-99	DESARROLLO ACADEMICO EXTRAORDINARIO	0,00	2.973.379.452,96	2.973.379.452,96	1.115.415.376,00	1.857.964.076,96
10	02-99-92	PLAN DE MEJORAM INSTITUC PROG INVESTIGAC	0,00	106.085.387,52	106.085.387,52	0,00	106.085.387,52
10	02-99-96	PLAN DE MEJORAM INSTITUC PROG INVESTIGAC	0,00	2.867.294.065,44	2.867.294.065,44	1.115.415.376,00	1.751.878.689,44
10	02-99-96-01	FORTALECIMIENTO DEL CIMOHU	0,00	183.985.455,00	183.985.455,00	93.178.083,35	90.807.371,65
10	02-99-96-02	FORTALEC D LABORAT D HRDRAUL Y MACATRON	0,00	577.754.812,15	577.754.812,15	50.997.824,90	526.756.987,25
10	02-99-96-03	FORTALECIMIENTO DEL CITA	0,00	382.610,64	382.610,64	0,00	382.610,64
10	02-99-96-04	FORTALECIMIENTO DEL CICIMA	0,00	255.617.084,00	255.617.084,00	240.456.943,80	15.160.140,20
10	02-99-96-05	CREAC RED INVESTIG ENTRE SRP, SRG Y SRO	0,00	1.117.097,30	1.117.097,30	0,00	1.117.097,30
10	02-99-96-06	CREACION DEL RIDER	0,00	310.635.243,25	310.635.243,25	283.536.550,00	27.098.693,25
10	02-99-96-09	FORTALC CICANUM (ADQ CICLOTRON Y PET/CT)	0,00	1.537.801.763,10	1.537.801.763,10	447.245.973,95	1.090.555.789,15
10	06	DIRECCION SUPERIOR	0,00	111.673.937,80	111.673.937,80	200.103.312,55	-88.429.374,75
10	06-99	DESARROLLO ACADEMICO EXTRAORDINARIO	0,00	111.673.937,80	111.673.937,80	200.103.312,55	-88.429.374,75
10	06-99-92	PLAN DE MEJORAM INSTITUC PROG DIR SUPER	0,00	-106.085.387,52	-106.085.387,52	0,00	-106.085.387,52
10	06-99-96	PLAN DE MEJORAM INSTITUC PROG DIR SUPER	0,00	217.759.325,32	217.759.325,32	200.103.312,55	17.656.012,77
10	06-99-96-01	CUBRE GASTOS REQUER P CUALQ INICIATIVA	0,00	217.759.325,32	217.759.325,32	200.103.312,55	17.656.012,77
10	07	DESARROLLO REGIONAL	0,00	458.240.723,00	458.240.723,00	266.964.704,00	191.276.019,00
10	07-99	DESARROLLO ACADEMICO EXTRAORDINARIO	0,00	458.240.723,00	458.240.723,00	266.964.704,00	191.276.019,00
10	07-99-92	PLAN DE MEJORAM INSTITUC PROG DESAR REGI	0,00	0,00	0,00	0,00	0,00
10	07-99-96	PLAN DE MEJORAM INSTITUC PROG DESAR REGI	0,00	458.240.723,00	458.240.723,00	266.964.704,00	191.276.019,00
10	07-99-96-01	SEDE REG .PACIFICO AULAS Y LABORATORIOS	0,00	95.770.000,00	95.770.000,00	51.133.381,65	44.636.618,35
10	07-99-96-03	SEDE REG GUANACASTE AULA Y LABORATORIOS	0,00	341.970.758,00	341.970.758,00	215.831.322,35	126.139.435,65
10	07-99-96-06	DESCONCENT CARRER TECNOLG DE ALIM EN SRG	0,00	20.499.965,00	20.499.965,00	0,00	20.499.965,00
10	08	INVERSIONES (SEC.3)	0,00	13.177.390.044,84	13.177.390.044,84	8.857.834.299,60	4.319.555.745,24
10	08-99	DES ACADEMICO EXTRAORDINARIO	0,00	13.177.390.044,84	13.177.390.044,84	8.857.834.299,60	4.319.555.745,24
10	08-99-92	PLAN DE MEJORAM INSTITUC PROG INVERSIONE	0,00	0,00	0,00	0,00	0,00
10	08-99-96	PLAN DE MEJORAM INSTITUC PROG INVERSIONE	0,00	13.177.390.044,84	13.177.390.044,84	8.857.834.299,60	4.319.555.745,24
10	08-99-96-02	SEDE REG OCCI AUL Y LABORAT-PROG INVER-	0,00	312.950.313,00	312.950.313,00	183.077.210,15	129.873.102,85
10	08-99-96-03	SEDE REG GUAN AUL Y LABORAT-PROG INVER-	0,00	0,00	0,00	0,00	0,00
10	08-99-96-04	SEDE REG CARI AUL Y LABORAT-PROG INVER-	0,00	175.789.007,00	175.789.007,00	120.099.301,50	55.689.705,50
10	08-99-96-05	SEDE REG ATLA AUL Y LABORAT-PROG INVER-	0,00	340.088.298,00	340.088.298,00	170.115.507,75	169.972.790,25

**UNIVERSIDAD DE COSTA RICA
VICERRECTORÍA DE ADMINISTRACIÓN
OFICINA DE ADMINISTRACIÓN FINANCIERA**

**SITUACIÓN PRESUPUESTARIA
EGRESOS POR SECCIÓN Y UNIDAD EJECUTORA
AL 31 DE DICIEMBRE DE 2018
(Expresado en colones)**

SECCIÓN N	UBICACIÓN PRESUPUESTARIA	DESCRIPCIÓN	PRESUPUESTO ORDINARIO	+ AUMENTOS - DISMINUCIONES	PRESUPUESTO TOTAL	EGRESO REAL	+ SUPERÁVIT - DÉFICIT
10	08-99-96-06	FORTAL ESCUELA BIOLOGIA-PROG INVERSION-	0,00	617.595.537,00	617.595.537,00	572.461.568,40	45.133.968,60
10	08-99-96-07	FORTALECIMIEN DEL CIMOHU-PROG INVERSION-	0,00	16.193.633,40	16.193.633,40	15.223.415,75	970.217,65
10	08-99-96-08	FORTAL ESC ARTES MUSICAL-PROG INVERSION-	0,00	1.957.705.416,74	1.957.705.416,74	639.108.548,60	1.318.596.868,14
10	08-99-96-10	FORTAL ESC TECNOL ALIMENTOS-PROG INVERS-	0,00	299.226.106,00	299.226.106,00	299.226.106,00	0,00
10	08-99-96-11	DESCONC CARRER TEC ALIM SRG-PROG INVER-	0,00	781.327.284,00	781.327.284,00	518.742.090,15	262.585.193,85
10	08-99-96-12	FORTALECIMIENTO DEL CITA-PROG INVERSION-	0,00	1.048.910.555,00	1.048.910.555,00	943.881.247,00	105.029.308,00
10	08-99-96-13	FORTALECIMIENTO DEL CICIMA-PROG INVERS-	0,00	520.476.800,20	520.476.800,20	490.222.252,45	30.254.547,75
10	08-99-96-14	FORTALECIMIENTO DEL CICA-PROG INVERS-	0,00	870.153.319,81	870.153.319,81	790.581.629,20	79.571.690,61
10	08-99-96-15	FORTALEC ESC SALUD PUBLICA-PROG INVERS-	0,00	2.254.389,55	2.254.389,55	0,00	2.254.389,55
10	08-99-96-16	FORTALEC ESC TECNOLOG SALUD-PROG INVERS-	0,00	722.630.608,40	722.630.608,40	682.333.028,95	40.297.579,45
10	08-99-96-17	DESC CARR TECN SALUD (AMBIENT)-PROG INV-	0,00	82.826.654,00	82.826.654,00	56.345.125,00	26.481.529,00
10	08-99-96-18	CREAC CENT DIAGN CANC SIMUL-PROG INVER-	0,00	2.674.058.957,00	2.674.058.957,00	2.492.403.109,05	181.655.847,95
10	08-99-96-19	FORTALEC CENTR INVEST NEUROC-PROG INVER-	0,00	320.516.387,00	320.516.387,00	264.595.620,90	55.920.766,10
10	08-99-96-20	FORTALEC CICANUM CICLOT Y PET/CT-PROG I-	0,00	2.426.146.778,74	2.426.146.778,74	619.418.538,75	1.806.728.239,99
10	08-99-96-22	URBANIZACION (GASTOS GENERAL)-PROG INVE-	0,00	8.540.000,00	8.540.000,00	0,00	8.540.000,00

EGRESOS POR OBJETO

**UNIVERSIDAD DE COSTA RICA
VICERRECTORA DE ADMINISTRACIÓN
OFICINA DE ADMINISTRACIÓN FINANCIERA**

**SITUACIÓN PRESUPUESTARIA DE EGRESOS POR OBJETO
AL 31 DE DICIEMBRE DE 2018
Expresado en colones**

CUENTA EGRESO	DESCRIPCIÓN	PRESUPUESTO ORDINARIO	(+) AUMENTOS (-) DISMINUCIONES	PRESUPUESTO TOTAL	EGRESO REAL	TOTAL DISPONIBLE	% EJECUCIÓN
0	Remuneraciones	203 188 045 324,17	2 017 408 856,80	205 205 454 180,97	204 306 452 394,90	899 001 786,07	99,56%
0-01	Remuneraciones Basicas	60 362 093 014,56	-1 480 809 640,00	58 881 283 374,56	58 613 956 433,39	267 326 941,17	99,55%
0-01-01	Sueldos Para Cargos Fijos	49 418 436 727,75	-2 241 489 307,31	47 176 947 420,44	47 366 819 629,44	-189 872 209,00	100,40%
0-01-01-01	Salario Base	48 176 754 469,14	-2 336 734 108,56	45 840 020 360,58	46 030 779 991,78	-190 759 631,20	100,42%
0-01-01-02	Derechos Adquiridos	1 241 082 258,61	95 244 801,25	1 336 327 059,86	1 336 039 637,66	287 422,20	99,98%
0-01-01-04	Reajuste Por Reasignación	600 000,00	0,00	600 000,00	0,00	600 000,00	0,00%
0-01-02	Jornales	28 500 000,00	7 000 000,00	35 500 000,00	20 688 229,45	14 811 770,55	58,28%
0-01-02-00	Jornales	28 500 000,00	7 000 000,00	35 500 000,00	20 688 229,45	14 811 770,55	58,28%
0-01-03	Servicios Especiales	10 559 656 286,81	651 579 667,31	11 211 235 954,12	10 792 440 394,65	418 795 559,47	96,26%
0-01-03-01	Servicios Especiales	10 040 356 286,81	534 573 414,86	10 574 929 701,67	10 259 626 940,50	315 302 761,17	97,02%
0-01-03-02	Sobresueldos	459 300 000,00	111 996 252,45	571 296 252,45	474 364 146,35	96 932 106,10	83,03%
0-01-03-03	Salario Contractual Posgrado	60 000 000,00	5 010 000,00	65 010 000,00	58 449 307,80	6 560 692,20	89,91%
0-01-04	Sueldos A Base De Comisión	13 500 000,00	2 100 000,00	15 600 000,00	6 860 034,00	8 739 966,00	43,97%
0-01-04-00	Sueldos A Base De Comisión	13 500 000,00	2 100 000,00	15 600 000,00	6 860 034,00	8 739 966,00	43,97%
0-01-05	Suplencias	342 000 000,00	100 000 000,00	442 000 000,00	427 148 145,85	14 851 854,15	96,64%
0-01-05-00	Suplencias	342 000 000,00	100 000 000,00	442 000 000,00	427 148 145,85	14 851 854,15	96,64%
0-02	Remuneraciones Eventuales	2 594 383 070,33	711 198 625,36	3 305 581 695,69	3 245 840 275,03	59 741 420,66	98,19%
0-02-01	Tiempo Extraordinario	793 234 874,43	70 703 472,42	863 938 346,85	791 214 608,65	72 723 738,20	91,58%
0-02-01-00	Tiempo Extraordinario	793 234 874,43	70 703 472,42	863 938 346,85	791 214 608,65	72 723 738,20	91,58%
0-02-02	Recargo De Funciones	1 787 648 195,90	58 610 399,53	1 846 258 595,43	1 844 246 869,75	2 011 725,68	99,89%
0-02-02-00	Recargo De Funciones	1 787 648 195,90	58 610 399,53	1 846 258 595,43	1 844 246 869,75	2 011 725,68	99,89%
0-02-04	Compensacion De Vacaciones	0,00	585 884 753,41	585 884 753,41	603 083 009,18	-17 198 255,77	102,94%
0-02-04-01	Pago De Vacaciones Docentes Interinos	0,00	585 884 753,41	585 884 753,41	603 083 009,18	-17 198 255,77	102,94%
0-02-05	Dietas	13 500 000,00	-4 000 000,00	9 500 000,00	7 295 787,45	2 204 212,55	76,80%
0-02-05-00	Dietas	13 500 000,00	-4 000 000,00	9 500 000,00	7 295 787,45	2 204 212,55	76,80%
0-03	Incentivos Salariales	103 276 618 341,63	4 452 830 525,75	107 729 448 867,38	107 352 823 892,58	376 624 974,80	99,65%
0-03-01	Retribución Por Años Servidos	60 767 538 786,21	3 014 996 985,30	63 782 535 771,51	63 596 906 463,55	185 629 307,96	99,71%
0-03-01-01	Escalafón	13 017 697 549,07	850 697 434,48	13 868 394 983,55	13 834 673 025,25	33 721 958,30	99,76%
0-03-01-02	Anualidad	47 749 841 237,14	2 164 299 550,82	49 914 140 787,96	49 762 233 438,30	151 907 349,66	99,70%
0-03-02	Retribución Al Ejerc. Liberal De Profes	249 683 160,00	277 462,34	249 960 622,34	243 900 931,25	6 059 691,09	97,58%
0-03-02-00	Retribución Al Ejerc. Liberal De Profes	249 683 160,00	277 462,34	249 960 622,34	243 900 931,25	6 059 691,09	97,58%
0-03-03	Décimo Tercer Mes	12 795 665 494,35	302 750 811,93	13 098 416 306,28	13 115 047 227,29	-16 630 921,01	100,13%
0-03-03-00	Décimo Tercer Mes	12 795 665 494,35	302 750 811,93	13 098 416 306,28	13 115 047 227,29	-16 630 921,01	100,13%
0-03-04	Salario Escolar	11 532 771 398,38	-65 772 145,97	11 466 999 252,41	11 419 964 708,50	47 034 543,91	99,59%
0-03-04-00	Salario Escolar	11 532 771 398,38	-65 772 145,97	11 466 999 252,41	11 419 964 708,50	47 034 543,91	99,59%
0-03-99	Otros Incentivos Salariales	17 930 959 502,69	1 200 577 412,15	19 131 536 914,84	18 977 004 561,99	154 532 352,85	99,19%
0-03-99-01	Reconocimiento Por Régimen Académico	9 928 634 669,65	700 632 847,50	10 629 267 517,15	10 571 998 423,77	57 269 093,38	99,46%
0-03-99-02	Asignación Profesional	7 023 436 933,04	497 538 040,49	7 520 974 973,53	7 436 806 184,07	84 168 789,46	98,88%
0-03-99-03	Otros Incentivos	32 887 900,00	0,00	32 887 900,00	0,00	32 887 900,00	0,00%
0-03-99-04	Reconocimiento Regional	730 000 000,00	1 695 219,80	731 695 219,80	757 571 155,75	-25 875 935,95	103,54%
0-03-99-05	Riesgo Policial	216 000 000,00	711 304,36	216 711 304,36	210 628 798,40	6 082 505,96	97,19%

UNIVERSIDAD DE COSTA RICA
VICERRECTORA DE ADMINISTRACIÓN
OFICINA DE ADMINISTRACIÓN FINANCIERA

SITUACIÓN PRESUPUESTARIA DE EGRESOS POR OBJETO
AL 31 DE DICIEMBRE DE 2018
Expresado en colones

CUENTA EGRESO	DESCRIPCIÓN	PRESUPUESTO ORDINARIO	(+) AUMENTOS (-) DISMINUCIONES	PRESUPUESTO TOTAL	EGRESO REAL	TOTAL DISPONIBLE	% EJECCIÓN
0-04	Contribución Patronal Desarr.Y Seg.	14 971 527 489,59	354 552 861,74	15 326 080 351,33	15 205 965 857,59	120 114 493,74	99,22%
0-04-01	Contribución Patronal Seg. Salud C.C.S.S	14 203 756 849,10	336 387 086,33	14 540 143 935,43	14 428 546 889,32	111 597 046,11	99,23%
0-04-01-00	Contribución Patronal Seg. Salud C.C.S.S	14 203 756 849,10	336 387 086,33	14 540 143 935,43	14 428 546 889,32	111 597 046,11	99,23%
0-04-05	Contribución Patronal Al Banco Popular	767 770 640,49	18 165 775,41	785 936 415,90	777 418 968,27	8 517 447,63	98,92%
0-04-05-00	Contribución Patronal Al Banco Popular	767 770 640,49	18 165 775,41	785 936 415,90	777 418 968,27	8 517 447,63	98,92%
0-05	Contrib. Patron. Fdos Pensiones Y Otros	19 306 316 980,68	457 006 919,80	19 763 323 900,48	19 684 841 728,41	78 482 172,07	99,60%
0-05-01	Contr. Patronal Seg. Pensiones C.C.S.S	4 606 623 842,95	108 758 652,11	4 715 382 495,06	4 185 323 986,50	530 058 508,56	88,76%
0-05-01-00	Contr. Patronal Seg. Pensiones C.C.S.S	4 606 623 842,95	108 758 652,11	4 715 382 495,06	4 185 323 986,50	530 058 508,56	88,76%
0-05-02	Aporte Patronal Al Reg. Oblig. Pens Comp	2 303 311 921,50	54 497 325,92	2 357 809 247,42	2 334 510 719,92	23 298 527,50	99,01%
0-05-02-00	Aporte Patronal Al Reg. Oblig. Pens Comp	2 303 311 921,50	54 497 325,92	2 357 809 247,42	2 334 510 719,92	23 298 527,50	99,01%
0-05-03	Aporte Patronal Fdo.Capitaliz. Laboral	4 606 623 842,95	108 994 652,13	4 715 618 495,08	4 669 056 958,78	46 561 536,30	99,01%
0-05-03-00	Aporte Patronal Fdo.Capitalización Labol	4 606 623 842,95	108 994 652,13	4 715 618 495,08	4 669 056 958,78	46 561 536,30	99,01%
0-05-05	Contrib. Patronal Fds Admin. Entes Priv	7 789 757 373,28	184 756 289,64	7 974 513 662,92	8 495 950 063,21	-521 436 400,29	106,54%
0-05-05-01	Cuota Patron Fdo. Pens. Jubil. Mag. Nac	3 950 904 170,86	93 927 413,05	4 044 831 583,91	4 554 411 626,88	-509 580 042,97	112,60%
0-05-05-02	Cuota Patronal J.A.P. - U.C.R	3 838 853 202,42	90 828 876,59	3 929 682 079,01	3 941 538 436,33	-11 856 357,32	100,30%
0-99	Remuneraciones Diversas	2 677 106 427,38	-2 477 370 435,85	199 735 991,53	203 024 207,90	-3 288 216,37	101,65%
0-99-99	Otras Remuneraciones	2 677 106 427,38	-2 477 370 435,85	199 735 991,53	203 024 207,90	-3 288 216,37	101,65%
0-99-99-01	Otras Remuneraciones	216 190 013,22	-17 134 021,69	199 055 991,53	202 375 207,90	-3 319 216,37	101,67%
0-99-99-02	Diferencias En Caja	545 000,00	135 000,00	680 000,00	649 000,00	31 000,00	95,44%
1	Servicios	24 624 851 077,08	4 833 356 637,35	29 458 207 714,43	21 588 677 255,30	7 869 530 459,13	73,29%
1-01	Alquileres	589 798 102,58	302 440 013,13	892 238 115,71	696 952 004,12	195 286 111,59	78,11%
1-01-01	Alquiler De Edificios,Locales Y Terrenos	404 200 000,00	169 705 108,94	573 905 108,94	487 027 647,65	86 877 461,29	84,86%
1-01-01-00	Alquiler De Edificios,Locales Y Terrenos	404 200 000,00	169 705 108,94	573 905 108,94	487 027 647,65	86 877 461,29	84,86%
1-01-02	Alquiler De Maquinaria,Equipo Y Mobiliar	37 433 945,00	40 453 156,68	77 887 101,68	38 012 145,92	39 874 955,76	48,80%
1-01-02-01	Alquiler De Maquinaria, Equipo Y Mobilia	36 283 945,00	40 972 968,68	77 256 913,68	37 978 615,92	39 278 297,76	49,16%
1-01-02-02	Gastos De Kilometraje	1 150 000,00	-519 812,00	630 188,00	33 530,00	596 658,00	5,32%
1-01-03	Alquiler De Equipo De Computo	168 700,00	700 000,00	868 700,00	0,00	868 700,00	0,00%
1-01-03-01	Alquiler De Equipo De Computo	100 000,00	700 000,00	800 000,00	0,00	800 000,00	0,00%
1-01-03-02	Alquiler De Programas De Computación	68 700,00	0,00	68 700,00	0,00	68 700,00	0,00%
1-01-04	Alquiler Y Derechos Para Telecomunicac	1 000 000,00	-185 880,00	814 120,00	341 640,00	472 480,00	41,96%
1-01-04-00	Alquiler Y Derechos Para Telecomunicac	1 000 000,00	-185 880,00	814 120,00	341 640,00	472 480,00	41,96%
1-01-99	Otros Alquileres	146 995 457,58	91 767 627,51	238 763 085,09	171 570 570,55	67 192 514,54	71,86%
1-01-99-00	Otros Alquileres	146 995 457,58	91 767 627,51	238 763 085,09	171 570 570,55	67 192 514,54	71,86%
1-02	Servicios Básicos	4 665 755 411,24	-762 797 208,60	3 902 958 202,64	3 689 723 675,88	213 234 526,76	94,54%
1-02-01	Servicio De Agua Y Alcantarillado	1 202 155 000,00	-264 024 810,00	938 130 190,00	907 641 615,40	30 488 574,60	96,75%
1-02-01-00	Servicio De Agua Y Alcantarillado	1 202 155 000,00	-264 024 810,00	938 130 190,00	907 641 615,40	30 488 574,60	96,75%
1-02-02	Servicio De Energía Eléctrica	2 100 000 000,00	-135 758 000,00	1 964 242 000,00	1 869 975 579,17	94 266 420,83	95,20%
1-02-02-00	Servicio De Energía Eléctrica	2 100 000 000,00	-135 758 000,00	1 964 242 000,00	1 869 975 579,17	94 266 420,83	95,20%
1-02-03	Servicio De Correo	65 075 000,00	4 764 887,35	69 839 887,35	69 441 112,35	398 775,00	99,43%
1-02-03-00	Servicio De Correo	65 075 000,00	4 764 887,35	69 839 887,35	69 441 112,35	398 775,00	99,43%
1-02-04	Servicio De Telecomunicaciones	1 251 250 000,00	-373 419 309,00	877 830 691,00	797 033 590,51	80 797 100,49	90,80%

UNIVERSIDAD DE COSTA RICA
VICERRECTORA DE ADMINISTRACIÓN
OFICINA DE ADMINISTRACIÓN FINANCIERA

SITUACIÓN PRESUPUESTARIA DE EGRESOS POR OBJETO
AL 31 DE DICIEMBRE DE 2018
 Expresado en colones

CUENTA EGRESO	DESCRIPCIÓN	PRESUPUESTO ORDINARIO	(+) AUMENTOS (-) DISMINUCIONES	PRESUPUESTO TOTAL	EGRESO REAL	TOTAL DISPONIBLE	% EJECCIÓN
1-02-04-00	Servicio De Telecomunicaciones	1 251 250 000,00	-373 419 309,00	877 830 691,00	797 033 590,51	80 797 100,49	90,80%
1-02-99	Otros Servicios Básicos	47 275 411,24	5 640 023,05	52 915 434,29	45 631 778,45	7 283 655,84	86,24%
1-02-99-00	Otros Servicios Básicos	47 275 411,24	5 640 023,05	52 915 434,29	45 631 778,45	7 283 655,84	86,24%
1-03	Servicios Comerciales Y Financieros	3 053 446 089,21	396 098 693,27	3 449 544 782,48	2 334 418 173,10	1 115 126 609,38	67,67%
1-03-01	Información	373 045 368,13	-8 142 577,72	364 902 790,41	293 259 323,66	71 643 466,75	80,37%
1-03-01-00	Información	373 045 368,13	-8 142 577,72	364 902 790,41	293 259 323,66	71 643 466,75	80,37%
1-03-02	Publicidad Y Propaganda	8 300 000,00	-6 997 870,50	1 302 129,50	756 129,50	546 000,00	58,07%
1-03-02-00	Publicidad Y Propaganda	8 300 000,00	-6 997 870,50	1 302 129,50	756 129,50	546 000,00	58,07%
1-03-03	Impresión, Encuadernación Y Otros	951 926 273,96	58 969 573,13	1 010 895 847,09	817 472 709,17	193 423 137,92	80,87%
1-03-03-00	Impresión, Encuadernación Y Otros	951 926 273,96	58 969 573,13	1 010 895 847,09	817 472 709,17	193 423 137,92	80,87%
1-03-04	Transporte De Bienes	89 082 511,10	102 783 834,81	191 866 345,91	143 534 273,18	48 332 072,73	74,81%
1-03-04-00	Transporte De Bienes	89 082 511,10	102 783 834,81	191 866 345,91	143 534 273,18	48 332 072,73	74,81%
1-03-05	Servicios Aduaneros	43 250 000,00	28 847 327,00	72 097 327,00	46 228 721,60	25 868 605,40	64,12%
1-03-05-00	Servicios Aduaneros	43 250 000,00	28 847 327,00	72 097 327,00	46 228 721,60	25 868 605,40	64,12%
1-03-06	Comisiones Y Gtos Por Serv. Financ.Y Com	1 581 706 936,02	63 448 287,40	1 645 155 223,42	929 137 891,43	716 017 331,99	56,48%
1-03-06-00	Comisiones Y Gtos Por Serv. Financ.Y Com	1 581 706 936,02	63 448 287,40	1 645 155 223,42	929 137 891,43	716 017 331,99	56,48%
1-03-07	Servicios De Transfer.Electrónica De Inf	6 135 000,00	157 190 119,15	163 325 119,15	104 029 124,56	59 295 994,59	63,69%
1-03-07-00	Servicios De Transfer.Electrónica De Inf	6 135 000,00	157 190 119,15	163 325 119,15	104 029 124,56	59 295 994,59	63,69%
1-04	Servicios De Gestión Y Apoyo	4 561 902 262,54	2 181 166 161,41	6 743 068 423,95	4 701 643 297,30	2 041 425 126,65	69,73%
1-04-01	Servicios Médicos Y De Laboratorio	269 983 920,00	82 240 669,57	352 224 589,57	230 966 826,81	121 257 762,76	65,57%
1-04-01-00	Servicios Médicos Y De Laboratorio	269 983 920,00	82 240 669,57	352 224 589,57	230 966 826,81	121 257 762,76	65,57%
1-04-02	Servicios Jurídicos	61 000 000,00	94 809 638,20	155 809 638,20	81 487 784,75	74 321 853,45	52,30%
1-04-02-00	Servicios Jurídicos	61 000 000,00	94 809 638,20	155 809 638,20	81 487 784,75	74 321 853,45	52,30%
1-04-03	Servicios De Ingeniería	548 500 000,00	285 486 948,17	833 986 948,17	387 660 323,99	446 326 624,18	46,48%
1-04-03-00	Servicios De Ingeniería	548 500 000,00	285 486 948,17	833 986 948,17	387 660 323,99	446 326 624,18	46,48%
1-04-04	Servicios De Ciencias Económ. Y Sociales	102 552 696,02	407 883 381,71	510 436 077,73	451 465 618,85	58 970 458,88	88,45%
1-04-04-00	Servicios De Ciencias Económ. Y Sociales	102 552 696,02	407 883 381,71	510 436 077,73	451 465 618,85	58 970 458,88	88,45%
1-04-05	Servicios De Desarrollo De Sist.Informat	378 398 804,00	724 486 450,08	1 102 885 254,08	509 307 111,05	593 578 143,03	46,18%
1-04-05-00	Servicios De Desarrollo De Sist.Informat	378 398 804,00	724 486 450,08	1 102 885 254,08	509 307 111,05	593 578 143,03	46,18%
1-04-06	Servicios Generales	1 737 973 265,84	363 079 106,09	2 101 052 371,93	1 791 801 526,65	309 250 845,28	85,28%
1-04-06-00	Servicios Generales	1 737 973 265,84	363 079 106,09	2 101 052 371,93	1 791 801 526,65	309 250 845,28	85,28%
1-04-99	Otros Servicios De Gestión Y Apoyo	1 463 493 576,68	223 179 967,59	1 686 673 544,27	1 248 954 105,20	437 719 439,07	74,05%
1-04-99-00	Otros Servicios De Gestión Y Apoyo	1 463 493 576,68	223 179 967,59	1 686 673 544,27	1 248 954 105,20	437 719 439,07	74,05%
1-05	Gastos De Viaje Y Transporte	1 429 453 351,90	-238 105 310,95	1 191 348 040,95	1 038 616 942,16	152 731 098,79	87,18%
1-05-01	Transporte Dentro Del País	185 315 194,65	-41 175 584,04	144 139 610,61	119 871 962,65	24 267 647,96	83,16%
1-05-01-00	Transporte Dentro Del País	185 315 194,65	-41 175 584,04	144 139 610,61	119 871 962,65	24 267 647,96	83,16%
1-05-02	Viáticos Dentro Del País	590 358 157,25	-150 418 899,24	439 939 258,01	390 361 814,15	49 577 443,86	88,73%
1-05-02-00	Viáticos Dentro Del País	590 358 157,25	-150 418 899,24	439 939 258,01	390 361 814,15	49 577 443,86	88,73%
1-05-03	Transporte En El Exterior	322 490 000,00	-16 084 037,21	306 405 962,79	273 479 380,61	32 926 582,18	89,25%
1-05-03-00	Transporte En El Exterior	322 490 000,00	-16 084 037,21	306 405 962,79	273 479 380,61	32 926 582,18	89,25%
1-05-04	Viáticos En El Exterior	331 290 000,00	-30 426 790,46	300 863 209,54	254 903 784,75	45 959 424,79	84,72%

UNIVERSIDAD DE COSTA RICA
VICERRECTORA DE ADMINISTRACIÓN
OFICINA DE ADMINISTRACIÓN FINANCIERA

SITUACIÓN PRESUPUESTARIA DE EGRESOS POR OBJETO

AL 31 DE DICIEMBRE DE 2018

Expresado en colones

CUENTA EGRESO	DESCRIPCIÓN	PRESUPUESTO ORDINARIO	(+) AUMENTOS (-) DISMINUCIONES	PRESUPUESTO TOTAL	EGRESO REAL	TOTAL DISPONIBLE	% EJECCIÓN
1-05-04-00	Viáticos En El Exterior	331 290 000,00	-30 426 790,46	300 863 209,54	254 903 784,75	45 959 424,79	84,72%
1-06	Seguros, Reaseguros Y Otras Obligaciones	1 443 750 000,00	-350 700 817,00	1 093 049 183,00	1 070 564 391,45	22 484 791,55	97,94%
1-06-01	Seguros	1 443 750 000,00	-350 700 817,00	1 093 049 183,00	1 070 564 391,45	22 484 791,55	97,94%
1-06-01-01	Seguros	953 680 000,00	-455 082 357,00	498 597 643,00	492 868 530,45	5 729 112,55	98,85%
1-06-01-02	Seguros De Riesgos Profesionales	450 000 000,00	104 278 135,00	554 278 135,00	554 278 134,00	1,00	100,00%
1-06-01-03	Seguros De Automóviles	40 070 000,00	103 405,00	40 173 405,00	23 417 727,00	16 755 678,00	58,29%
1-07	Capacitación Y Protocolo	1 561 353 704,07	287 423 824,75	1 848 777 528,82	1 640 313 237,29	208 464 291,53	88,72%
1-07-01	Actividades De Capacitación	1 555 673 704,07	277 606 652,95	1 833 280 357,02	1 626 958 912,94	206 321 444,08	88,75%
1-07-01-00	Actividades De Capacitación	1 555 673 704,07	277 606 652,95	1 833 280 357,02	1 626 958 912,94	206 321 444,08	88,75%
1-07-02	Actividades Protocolarias Y Sociales	3 630 000,00	9 752 271,80	13 382 271,80	12 712 224,80	670 047,00	94,99%
1-07-02-00	Actividades Protocolarias Y Sociales	3 630 000,00	9 752 271,80	13 382 271,80	12 712 224,80	670 047,00	94,99%
1-07-03	Gastos De Representación Institucional	2 050 000,00	64 900,00	2 114 900,00	642 099,55	1 472 800,45	30,36%
1-07-03-00	Gastos De Representación Institucional	2 050 000,00	64 900,00	2 114 900,00	642 099,55	1 472 800,45	30,36%
1-08	Mantenimiento Y Reparación	4 370 999 312,44	3 462 978 962,24	7 833 978 274,68	4 412 692 622,75	3 421 285 651,93	56,33%
1-08-01	Mantenimiento De Edificios Y Locales	2 202 163 338,05	2 641 028 134,99	4 843 191 473,04	2 635 012 861,60	2 208 178 611,44	54,41%
1-08-01-00	Mantenimiento De Edificios Y Locales	2 202 163 338,05	2 641 028 134,99	4 843 191 473,04	2 635 012 861,60	2 208 178 611,44	54,41%
1-08-02	Mantenimiento De Vías De Comunicación	69 213 778,82	151 058 381,65	220 272 160,47	173 156 473,85	47 115 686,62	78,61%
1-08-02-00	Mantenimiento De Vías De Comunicación	69 213 778,82	151 058 381,65	220 272 160,47	173 156 473,85	47 115 686,62	78,61%
1-08-03	Mantenimiento De Instalac. Y Otras Obras	419 234 582,72	658 149 459,65	1 077 384 042,37	374 326 461,70	703 057 580,67	34,74%
1-08-03-00	Mantenimiento De Instalac. Y Otras Obras	419 234 582,72	658 149 459,65	1 077 384 042,37	374 326 461,70	703 057 580,67	34,74%
1-08-04	Manten. Y Reparación Maq.Y Equipo Produc	38 351 830,00	16 610 248,97	54 962 078,97	40 886 902,92	14 075 176,05	74,39%
1-08-04-00	Manten. Y Reparación Maq.Y Equipo Produc	38 351 830,00	16 610 248,97	54 962 078,97	40 886 902,92	14 075 176,05	74,39%
1-08-05	Mantenimiento Y Reparac. De Equip.Transp	163 577 037,22	-27 903 077,11	135 673 960,11	127 007 813,35	8 666 146,76	93,61%
1-08-05-00	Mantenimiento Y Reparac. De Equip.Transp	163 577 037,22	-27 903 077,11	135 673 960,11	127 007 813,35	8 666 146,76	93,61%
1-08-06	Mantenimiento Y Reparac. Equipo Comunic	122 047 860,00	-6 147 447,63	115 900 412,37	103 344 512,15	12 555 900,22	89,17%
1-08-06-00	Mantenimiento Y Reparac. Equipo Comunic	122 047 860,00	-6 147 447,63	115 900 412,37	103 344 512,15	12 555 900,22	89,17%
1-08-07	Mantenimiento Y Reparac. Equipo Mob.Ofic	47 369 644,67	-12 516 070,05	34 853 574,62	18 215 719,25	16 637 855,37	52,26%
1-08-07-00	Mantenimiento Y Reparac. Equipo Mob.Ofic	47 369 644,67	-12 516 070,05	34 853 574,62	18 215 719,25	16 637 855,37	52,26%
1-08-08	Manten.Y Reparac.Equip Comput Y Sist Inf	253 715 806,72	68 662 027,55	322 377 834,27	235 248 258,95	87 129 575,32	72,97%
1-08-08-00	Manten.Y Reparac.Equip Comput Y Sist Inf	253 715 806,72	68 662 027,55	322 377 834,27	235 248 258,95	87 129 575,32	72,97%
1-08-99	Mantenimiento Y Reparac.De Otros Equipos	1 055 325 434,24	-25 962 695,78	1 029 362 738,46	705 493 618,98	323 869 119,48	68,54%
1-08-99-00	Mantenimiento Y Reparac.De Otros Equipos	1 055 325 434,24	-25 962 695,78	1 029 362 738,46	705 493 618,98	323 869 119,48	68,54%
1-99	Servicios Diversos	2 948 392 843,10	-445 147 680,90	2 503 245 162,20	2 003 752 911,25	499 492 250,95	80,05%
1-99-99	Otros Servicios No Especificados	2 948 392 843,10	-445 147 680,90	2 503 245 162,20	2 003 752 911,25	499 492 250,95	80,05%
1-99-99-01	Otros Servicios	1 829 092 843,10	-670 109 339,53	1 158 983 503,57	741 297 783,59	417 685 719,98	63,96%
1-99-99-02	Servicios Administrativos	949 800 000,00	153 251 250,00	1 103 051 250,00	1 062 972 996,95	40 078 253,05	96,37%
1-99-99-03	Servicios Actividades Estudiantiles	109 500 000,00	114 632 345,83	224 132 345,83	184 779 277,36	39 353 068,47	82,44%
1-99-99-04	Servicios Pago Periodos Anteriores	60 000 000,00	-42 921 937,20	17 078 062,80	14 702 853,35	2 375 209,45	86,09%
2	Materiales Y Suministros	8 062 769 353,26	166 319 678,07	8 229 089 031,33	6 166 112 747,42	2 062 976 283,91	74,93%
2-01	Productos Químicos Y Conexos	1 881 849 511,77	240 340 791,57	2 122 190 303,34	1 517 577 375,53	604 612 927,81	71,51%
2-01-01	Combustibles Y Lubricantes	550 142 254,67	-38 253 168,93	511 889 085,74	442 464 392,30	69 424 693,44	86,44%

UNIVERSIDAD DE COSTA RICA
VICERRECTORA DE ADMINISTRACIÓN
OFICINA DE ADMINISTRACIÓN FINANCIERA

SITUACIÓN PRESUPUESTARIA DE EGRESOS POR OBJETO
AL 31 DE DICIEMBRE DE 2018
 Expresado en colones

CUENTA EGRESO	DESCRIPCIÓN	PRESUPUESTO ORDINARIO	(+) AUMENTOS (-) DISMINUCIONES	PRESUPUESTO TOTAL	EGRESO REAL	TOTAL DISPONIBLE	% EJECCIÓN
2-01-01-00	Combustibles Y Lubricantes	550 142 254,67	-38 253 168,93	511 889 085,74	442 464 392,30	69 424 693,44	86,44%
2-01-02	Productos Farmacéuticos Y Medicinales	38 077 014,87	-2 220 742,02	35 856 272,85	32 520 398,75	3 335 874,10	90,70%
2-01-02-00	Productos Farmacéuticos Y Medicinales	38 077 014,87	-2 220 742,02	35 856 272,85	32 520 398,75	3 335 874,10	90,70%
2-01-03	Productos Veterinarios	6 448 000,00	1 387 834,15	7 835 834,15	5 382 678,20	2 453 155,95	68,69%
2-01-03-00	Productos Veterinarios	6 448 000,00	1 387 834,15	7 835 834,15	5 382 678,20	2 453 155,95	68,69%
2-01-04	Tintas, Pintura Y Diluyentes	112 680 388,23	-20 718 040,11	91 962 348,12	72 359 362,84	19 602 985,28	78,68%
2-01-04-00	Tintas, Pintura Y Diluyentes	112 680 388,23	-20 718 040,11	91 962 348,12	72 359 362,84	19 602 985,28	78,68%
2-01-99	Otros Productos Quimicos	1 174 501 854,00	300 144 908,48	1 474 646 762,48	964 850 543,44	509 796 219,04	65,43%
2-01-99-01	Reactivos Y Útiles De Laboratorio	1 140 605 622,00	308 708 393,19	1 449 314 015,19	943 833 405,79	505 480 609,40	65,12%
2-01-99-02	Abonos, Insecticidas Y Otros	33 896 232,00	-8 563 484,71	25 332 747,29	21 017 137,65	4 315 609,64	82,96%
2-02	Alimentos Y Productos Agropecuarios	560 642 248,62	33 408 569,48	594 050 818,10	451 974 680,84	142 076 137,26	76,08%
2-02-01	Productos Pecuarios Y Otras Especies	8 280 000,00	14 472 986,19	22 752 986,19	13 759 824,04	8 993 162,15	60,47%
2-02-01-00	Productos Pecuarios Y Otras Especies	8 280 000,00	14 472 986,19	22 752 986,19	13 759 824,04	8 993 162,15	60,47%
2-02-02	Productos Agroforestales	26 974 731,00	14 887 763,43	41 862 494,43	34 244 207,60	7 618 286,83	81,80%
2-02-02-00	Productos Agroforestales	26 974 731,00	14 887 763,43	41 862 494,43	34 244 207,60	7 618 286,83	81,80%
2-02-03	Alimentos Y Bebidas	360 299 585,62	-9 208 097,24	351 091 488,38	290 432 079,60	60 659 408,78	82,72%
2-02-03-00	Alimentos Y Bebidas	360 299 585,62	-9 208 097,24	351 091 488,38	290 432 079,60	60 659 408,78	82,72%
2-02-04	Alimentos Para Animales	165 087 932,00	13 255 917,10	178 343 849,10	113 538 569,60	64 805 279,50	63,66%
2-02-04-00	Alimentos Para Animales	165 087 932,00	13 255 917,10	178 343 849,10	113 538 569,60	64 805 279,50	63,66%
2-03	Materiales Y Prod.De Uso Construc Y Mant	1 210 154 826,10	122 995 214,49	1 333 150 040,59	1 130 644 377,24	202 505 663,35	84,81%
2-03-01	Materiales Y Productos Metálicos	575 042 110,43	-244 499 232,26	330 542 878,17	247 094 827,56	83 448 050,61	74,75%
2-03-01-00	Materiales Y Productos Metálicos	575 042 110,43	-244 499 232,26	330 542 878,17	247 094 827,56	83 448 050,61	74,75%
2-03-02	Materiales Y Produc.Minerales Y Asfaltic	113 037 205,00	14 358 027,98	127 395 232,98	108 234 556,19	19 160 676,79	84,96%
2-03-02-00	Materiales Y Produc.Minerales Y Asfaltic	113 037 205,00	14 358 027,98	127 395 232,98	108 234 556,19	19 160 676,79	84,96%
2-03-03	Madera Y Sus Derivados	70 442 890,00	20 644 148,10	91 087 038,10	74 203 039,92	16 883 998,18	81,46%
2-03-03-00	Madera Y Sus Derivados	70 442 890,00	20 644 148,10	91 087 038,10	74 203 039,92	16 883 998,18	81,46%
2-03-04	Materiales Y Prod.Electr. Telef. Y Compu	261 895 592,16	292 322 920,52	554 218 512,68	507 497 796,07	46 720 716,61	91,57%
2-03-04-00	Materiales Y Prod.Electr. Telef.Y Comput	261 895 592,16	292 322 920,52	554 218 512,68	507 497 796,07	46 720 716,61	91,57%
2-03-05	Materiales Y Productos Vidrio	37 777 392,22	-11 448 528,35	26 328 863,87	21 545 482,90	4 783 380,97	81,83%
2-03-05-00	Materiales Y Productos Vidrio	37 777 392,22	-11 448 528,35	26 328 863,87	21 545 482,90	4 783 380,97	81,83%
2-03-06	Materiales Y Productos Plasticos	49 803 604,52	41 344 165,14	91 147 769,66	78 661 243,56	12 486 526,10	86,30%
2-03-06-00	Materiales Y Productos Plasticos	49 803 604,52	41 344 165,14	91 147 769,66	78 661 243,56	12 486 526,10	86,30%
2-03-99	Otros Materiales Y Produc. De Uso Constr	102 156 031,77	10 273 713,36	112 429 745,13	93 407 431,04	19 022 314,09	83,08%
2-03-99-00	Otros Materiales Y Produc. De Uso Constr	102 156 031,77	10 273 713,36	112 429 745,13	93 407 431,04	19 022 314,09	83,08%
2-04	Herramientas Repuestos Y Accesorios	984 223 114,13	362 380 618,70	1 346 603 732,83	878 347 628,27	468 256 104,56	65,23%
2-04-01	Herramientas E Instrumentos	113 843 179,67	6 879 880,97	120 723 060,64	75 934 102,38	44 788 958,26	62,90%
2-04-01-00	Herramientas E Instrumentos	113 843 179,67	6 879 880,97	120 723 060,64	75 934 102,38	44 788 958,26	62,90%
2-04-02	Repuestos Y Accesorios	870 379 934,46	355 500 737,73	1 225 880 672,19	802 413 525,89	423 467 146,30	65,46%
2-04-02-00	Repuestos Y Accesorios	870 379 934,46	355 500 737,73	1 225 880 672,19	802 413 525,89	423 467 146,30	65,46%
2-99	Útiles, Materiales Y Suministros Diversos	3 425 899 652,64	-592 805 516,17	2 833 094 136,47	2 187 568 685,54	645 525 450,93	77,21%
2-99-01	Utiles Y Materiales De Oficina Y Computo	993 949 090,71	-186 612 818,91	807 336 271,80	640 190 844,46	167 145 427,34	79,30%

UNIVERSIDAD DE COSTA RICA
VICERRECTORA DE ADMINISTRACIÓN
OFICINA DE ADMINISTRACIÓN FINANCIERA

SITUACIÓN PRESUPUESTARIA DE EGRESOS POR OBJETO
AL 31 DE DICIEMBRE DE 2018
Expresado en colones

CUENTA EGRESO	DESCRIPCIÓN	PRESUPUESTO ORDINARIO	(+) AUMENTOS (-) DISMINUCIONES	PRESUPUESTO TOTAL	EGRESO REAL	TOTAL DISPONIBLE	% EJECCIÓN
2-99-01-01	Útiles Y Materiales De Oficina	202 031 572,19	-44 345 909,03	157 685 663,16	133 600 229,14	24 085 434,02	84,73%
2-99-01-03	Útiles, Materiales Educativos Y Deport	273 699 967,50	-24 182 653,02	249 517 314,48	176 539 516,01	72 977 798,47	70,75%
2-99-01-04	Útiles Y Materiales De Imprenta Y Fotogr	33 780 000,00	-9 140 767,10	24 639 232,90	5 341 810,31	19 297 422,59	21,68%
2-99-01-05	Útiles Y Materiales De Computación	482 737 551,02	-108 109 489,76	374 628 061,26	323 888 707,35	50 739 353,91	86,46%
2-99-01-06	Útiles Y Materiales De Inf. Bibliografic	1 700 000,00	-834 000,00	866 000,00	820 581,65	45 418,35	94,76%
2-99-02	Útiles Y Mater. Medico, Hospit. E Invest	397 320 528,67	-126 802 262,62	270 518 266,05	252 548 303,13	17 969 962,92	93,36%
2-99-02-00	Útiles Y Mater. Medico, Hospit. E Invest	397 320 528,67	-126 802 262,62	270 518 266,05	252 548 303,13	17 969 962,92	93,36%
2-99-03	Productos De Papel, Carton E Impresos	325 468 740,67	-49 097 029,63	276 371 711,04	200 703 441,56	75 668 269,48	72,62%
2-99-03-00	Productos De Papel, Carton E Impresos	325 468 740,67	-49 097 029,63	276 371 711,04	200 703 441,56	75 668 269,48	72,62%
2-99-04	Textiles Y Vestuarios	391 937 868,47	100 836 200,00	492 774 068,47	405 129 882,15	87 644 186,32	82,21%
2-99-04-00	Textiles Y Vestuarios	391 937 868,47	100 836 200,00	492 774 068,47	405 129 882,15	87 644 186,32	82,21%
2-99-05	Útiles Y Materiales De Limpieza	501 904 594,68	-39 402 508,02	462 502 086,66	430 191 340,76	32 310 745,90	93,01%
2-99-05-00	Útiles Y Materiales De Limpieza	501 904 594,68	-39 402 508,02	462 502 086,66	430 191 340,76	32 310 745,90	93,01%
2-99-06	Útiles Y Mater. De Resguardo Y Segur	53 740 726,00	143 212 983,52	196 953 709,52	82 722 384,18	114 231 325,34	42,00%
2-99-06-00	Útiles Y Mater. De Resguardo Y Segur	53 740 726,00	143 212 983,52	196 953 709,52	82 722 384,18	114 231 325,34	42,00%
2-99-07	Útiles Y Materiales De Cocina Y Comedor	28 138 103,56	3 281 051,50	31 419 155,06	23 548 933,40	7 870 221,66	74,95%
2-99-07-00	Útiles Y Materiales De Cocina Y Comedor	28 138 103,56	3 281 051,50	31 419 155,06	23 548 933,40	7 870 221,66	74,95%
2-99-99	Otros Útiles, Materiales Y Suministros	733 439 999,88	-438 221 132,01	295 218 867,87	152 533 555,90	142 685 311,97	51,67%
2-99-99-01	Material Dañado Y Obsoleto	8 925 910,00	-7 415 965,00	1 509 945,00	0,00	1 509 945,00	0,00%
2-99-99-02	Faltantes De Inventario	8 600 000,00	-6 900 000,00	1 700 000,00	282 174,00	1 417 826,00	16,60%
2-99-99-03	Otros Útiles, Materiales Y Suministros	670 914 089,88	-381 017 682,66	289 896 407,22	151 254 416,80	138 641 990,42	52,18%
2-99-99-04	Materiales Y Suminist. Pago Periodos Ant	45 000 000,00	-42 887 484,35	2 112 515,65	996 965,10	1 115 550,55	47,19%
3	Intereses Y Comisiones	8 093 037 497,13	-82 300 000,00	8 010 737 497,13	5 602 504 445,04	2 408 233 052,09	69,94%
3-02	Intereses Sobre Prestamos	7 938 137 497,13	-52 000 000,00	7 886 137 497,13	5 498 632 448,84	2 387 505 048,29	69,73%
3-02-06	Intereses S/Prestamos Inst. Publ. Financ	5 500 000,00	0,00	5 500 000,00	5 021 064,77	478 935,23	91,29%
3-02-06-00	Intereses S/Prestamos Inst. Publ. Financ	5 500 000,00	0,00	5 500 000,00	5 021 064,77	478 935,23	91,29%
3-02-07	Intereses Sobre Prestamos Sector Privado	7 932 637 497,13	-52 000 000,00	7 880 637 497,13	5 493 611 384,07	2 387 026 113,06	69,71%
3-02-07-00	Intereses Sobre Prestamos Sector Privado	7 932 637 497,13	-52 000 000,00	7 880 637 497,13	5 493 611 384,07	2 387 026 113,06	69,71%
3-04	Comisiones Y Otros Gastos	154 900 000,00	-30 300 000,00	124 600 000,00	103 871 996,20	20 728 003,80	83,36%
3-04-05	Diferencias Por Tipo De Cambio	154 900 000,00	-30 300 000,00	124 600 000,00	103 871 996,20	20 728 003,80	83,36%
3-04-05-00	Diferencias Por Tipo De Cambio	154 900 000,00	-30 300 000,00	124 600 000,00	103 871 996,20	20 728 003,80	83,36%
4	Activos Financieros	19 000 000,00	-12 280 823,65	6 719 176,35	3 019 176,35	3 700 000,00	44,93%
4-01	Prestamos	19 000 000,00	-12 280 823,65	6 719 176,35	3 019 176,35	3 700 000,00	44,93%
4-01-07	Prestamos Al Sector Privado	19 000 000,00	-12 280 823,65	6 719 176,35	3 019 176,35	3 700 000,00	44,93%
4-01-07-01	Prestamos A Estudiantes Corto Plazo	1 000 000,00	0,00	1 000 000,00	0,00	1 000 000,00	0,00%
4-01-07-03	Prestamos A Estudiantes Largo Plazo	3 000 000,00	0,00	3 000 000,00	300 000,00	2 700 000,00	10,00%
4-01-07-04	Prestamo A Profesores	15 000 000,00	-12 280 823,65	2 719 176,35	2 719 176,35	0,00	100,00%
5	Bienes Duraderos	44 158 218 916,67	36 783 638 182,20	80 941 857 098,87	31 372 237 775,81	49 569 619 323,06	38,76%
5-01	Maquinaria, Equipo Y Mobiliario	24 677 665 717,21	10 980 074 344,10	35 657 740 061,31	19 248 473 182,11	16 409 266 879,20	53,98%
5-01-01	Maquinaria Y Equipo Para La Produccion	83 004 404,00	352 342 966,00	435 347 370,00	279 756 151,15	155 591 218,85	64,26%
5-01-01-01	Maq Y Equ De Producción Con Fines Academ	3 850 000,00	88 886 693,03	92 736 693,03	9 190 088,90	83 546 604,13	9,91%

UNIVERSIDAD DE COSTA RICA
VICERRECTORA DE ADMINISTRACIÓN
OFICINA DE ADMINISTRACIÓN FINANCIERA

SITUACIÓN PRESUPUESTARIA DE EGRESOS POR OBJETO
AL 31 DE DICIEMBRE DE 2018
Expresado en colones

CUENTA EGRESO	DESCRIPCIÓN	PRESUPUESTO ORDINARIO	(+) AUMENTOS (-) DISMINUCIONES	PRESUPUESTO TOTAL	EGRESO REAL	TOTAL DISPONIBLE	% EJECCIÓN
5-01-01-02	Otros Maquinaria Y Equipo De Producción	79 154 404,00	263 456 272,97	342 610 676,97	270 566 062,25	72 044 614,72	78,97%
5-01-02	Equipo De Transporte	495 021 000,00	1 433 367 542,68	1 928 388 542,68	837 601 705,00	1 090 786 837,68	43,44%
5-01-02-00	Equipo De Transporte	495 021 000,00	1 433 367 542,68	1 928 388 542,68	837 601 705,00	1 090 786 837,68	43,44%
5-01-03	Equipo De Comunicacion	603 428 721,00	1 507 344 494,86	2 110 773 215,86	1 606 976 037,85	503 797 178,01	76,13%
5-01-03-00	Equipo De Comunicacion	603 428 721,00	1 507 344 494,86	2 110 773 215,86	1 606 976 037,85	503 797 178,01	76,13%
5-01-04	Equipo Y Mobiliario Oficina	442 498 818,87	949 359 348,25	1 391 858 167,12	1 142 753 168,77	249 104 998,35	82,10%
5-01-04-00	Equipo Y Mobiliario Oficina	442 498 818,87	949 359 348,25	1 391 858 167,12	1 142 753 168,77	249 104 998,35	82,10%
5-01-05	Equipo Y Programas De Computo	2 213 073 853,35	2 353 520 063,92	4 566 593 917,27	2 832 582 419,36	1 734 011 497,91	62,03%
5-01-05-01	Mobiliario Y Equipo De Computacion	1 612 125 858,68	2 033 433 534,14	3 645 559 392,82	2 253 086 449,36	1 392 472 943,46	61,80%
5-01-05-02	Adquisicion De Programas De Computo	600 947 994,67	320 086 529,78	921 034 524,45	579 495 970,00	341 538 554,45	62,92%
5-01-06	Equipo Sanitario,De Laboratorio E Invest	5 816 298 733,67	9 862 555 382,18	15 678 854 115,85	6 253 831 552,50	9 425 022 563,35	39,89%
5-01-06-00	Equipo Sanitario,De Laboratorio E Invest	5 816 298 733,67	9 862 555 382,18	15 678 854 115,85	6 253 831 552,50	9 425 022 563,35	39,89%
5-01-07	Equipo Y Mobiliario Educac.Deport Y Recr	4 084 414 625,22	3 092 833 687,46	7 177 248 312,68	5 261 716 204,94	1 915 532 107,74	73,31%
5-01-07-01	Equipo Educacional Y Cultural	1 735 784 796,67	2 455 564 184,16	4 191 348 980,83	2 434 330 733,77	1 757 018 247,06	58,08%
5-01-07-02	Adquisicion De Libros	430 749 852,33	-217 944 762,43	212 805 089,90	173 815 273,95	38 989 815,95	81,68%
5-01-07-03	Recursos Informacion Bibliografica Elect	1 917 879 976,22	855 214 265,73	2 773 094 241,95	2 653 570 197,22	119 524 044,73	95,69%
5-01-99	Maquinaria Y Equipo Diverso	10 939 925 561,10	-8 571 249 141,25	2 368 676 419,85	1 033 255 942,54	1 335 420 477,31	43,62%
5-01-99-01	Equipo Domestico	93 036 351,24	108 412 803,27	201 449 154,51	119 129 552,39	82 319 602,12	59,14%
5-01-99-02	Otros Equipos	10 846 889 209,86	-8 679 661 944,52	2 167 227 265,34	914 126 390,15	1 253 100 875,19	42,18%
5-02	Construcciones Adiciones Y Mejoras	19 164 453 199,46	25 435 006 838,10	44 599 460 037,56	11 743 716 323,25	32 855 743 714,31	26,33%
5-02-01	Edificios	16 099 584 995,84	21 365 258 930,49	37 464 843 926,33	10 779 380 591,00	26 685 463 335,33	28,77%
5-02-01-00	Edificios	16 099 584 995,84	21 365 258 930,49	37 464 843 926,33	10 779 380 591,00	26 685 463 335,33	28,77%
5-02-02	Vias De Comunicacion Terrestre	580 250 000,00	2 151 343 309,82	2 731 593 309,82	568 915 043,75	2 162 678 266,07	20,83%
5-02-02-00	Vias De Comunicacion Terrestre	580 250 000,00	2 151 343 309,82	2 731 593 309,82	568 915 043,75	2 162 678 266,07	20,83%
5-02-07	Instalaciones	10 500 000,00	996 027 528,38	1 006 527 528,38	51 142 759,00	955 384 769,38	5,08%
5-02-07-00	Instalaciones	10 500 000,00	996 027 528,38	1 006 527 528,38	51 142 759,00	955 384 769,38	5,08%
5-02-99	Otras Construcciones,Adiciones Y Mejoras	2 474 118 203,62	922 377 069,41	3 396 495 273,03	344 277 929,50	3 052 217 343,53	10,14%
5-02-99-00	Otras Construcciones,Adiciones Y Mejoras	2 474 118 203,62	922 377 069,41	3 396 495 273,03	344 277 929,50	3 052 217 343,53	10,14%
5-03	Bienes Preexistentes	291 600 000,00	390 550 000,00	682 150 000,00	377 738 490,00	304 411 510,00	55,37%
5-03-01	Terrenos	165 600 000,00	228 150 000,00	393 750 000,00	105 039 000,00	288 711 000,00	26,68%
5-03-01-00	Terrenos	165 600 000,00	228 150 000,00	393 750 000,00	105 039 000,00	288 711 000,00	26,68%
5-03-02	Edificios Preexistentes	1 000 000,00	287 400 000,00	288 400 000,00	272 699 490,00	15 700 510,00	94,56%
5-03-02-00	Edificios Preexistentes	1 000 000,00	287 400 000,00	288 400 000,00	272 699 490,00	15 700 510,00	94,56%
5-99	Bienes Duraderos Diversos	24 500 000,00	-21 993 000,00	2 507 000,00	2 309 780,45	197 219,55	92,13%
5-99-03	Bienes Intangibles	14 000 000,00	-11 493 000,00	2 507 000,00	2 309 780,45	197 219,55	92,13%
5-99-03-00	Bienes Intangibles	14 000 000,00	-11 493 000,00	2 507 000,00	2 309 780,45	197 219,55	92,13%
6	Transferencias Corrientes	39 950 800 697,83	1 369 421 610,34	41 320 222 308,17	39 370 093 167,36	1 950 129 140,81	95,28%
6-02	Transferencias Corrientes A Personas	33 745 915 757,52	1 093 708 462,94	34 839 624 220,46	33 079 746 687,84	1 759 877 532,62	94,95%
6-02-01	Becas A Funcionarios	2 399 752 505,00	199 549 355,24	2 599 301 860,24	2 572 411 020,73	26 890 839,51	98,97%
6-02-01-00	Becas A Funcionarios	2 399 752 505,00	199 549 355,24	2 599 301 860,24	2 572 411 020,73	26 890 839,51	98,97%
6-02-02	Becas A Terceras Personas	30 226 758 463,85	782 145 103,37	31 008 903 567,22	29 369 986 865,44	1 638 916 701,78	94,71%

**UNIVERSIDAD DE COSTA RICA
VICERRECTORA DE ADMINISTRACIÓN
OFICINA DE ADMINISTRACIÓN FINANCIERA**

**SITUACIÓN PRESUPUESTARIA DE EGRESOS POR OBJETO
AL 31 DE DICIEMBRE DE 2018
Expresado en colones**

CUENTA EGRESO	DESCRIPCIÓN	PRESUPUESTO ORDINARIO	(+) AUMENTOS (-) DISMINUCIONES	PRESUPUESTO TOTAL	EGRESO REAL	TOTAL DISPONIBLE	% EJECUCIÓN
6-02-02-01	Becas Horas Estudiantes	852 999 502,00	116 107 563,48	969 107 065,48	877 268 213,70	91 838 851,78	90,52%
6-02-02-02	Becas Horas Asistente	1 956 319 826,50	215 944 189,76	2 172 264 016,26	1 993 047 415,60	179 216 600,66	91,75%
6-02-02-03	Becas Categoría E	0,00	121 000,00	121 000,00	20 605,00	100 395,00	17,03%
6-02-02-04	Becas A Profesores	250 000,00	0,00	250 000,00	0,00	250 000,00	0,00%
6-02-02-06	Otras Becas	239 800 000,00	18 914 447,60	258 714 447,60	172 737 584,98	85 976 862,62	66,77%
6-02-02-07	Becas Horas Asistente Graduado	108 800 000,00	71 584 446,79	180 384 446,79	151 038 276,45	29 346 170,34	83,73%
6-02-02-08	Almuerzo	4 209 647 398,79	79 500 000,81	4 289 147 399,60	4 166 956 149,00	122 191 250,60	97,15%
6-02-02-09	Otros Tiempos De Alimentacion	3 008 789 029,86	74 580 000,00	3 083 369 029,86	2 909 890 006,00	173 479 023,86	94,37%
6-02-02-11	Monto Economico Gastos De Carrera	8 796 821 177,01	46 911 641,36	8 843 732 818,37	8 373 042 407,74	470 690 410,63	94,68%
6-02-02-12	Monto Pobreza Extrema	2 045 058 194,14	13 942 090,33	2 059 000 284,47	1 814 705 652,66	244 294 631,81	88,14%
6-02-02-13	Monto De Excelencia Academica	563 788 133,79	-242 000 000,00	321 788 133,79	291 943 826,08	29 844 307,71	90,73%
6-02-02-14	Transporte	1 923 265 607,10	-152 518 062,60	1 770 747 544,50	1 704 751 585,84	65 995 958,66	96,27%
6-02-02-15	Reubicacion Geografica	5 751 948 805,40	535 000 000,84	6 286 948 806,24	6 202 521 730,35	84 427 075,89	98,66%
6-02-02-16	Residencias	299 507 102,11	0,00	299 507 102,11	292 410 431,34	7 096 670,77	97,63%
6-02-02-18	Odontologia	170 000 000,00	1 816 000,00	171 816 000,00	166 339 700,00	5 476 300,00	96,81%
6-02-02-19	Optometria	131 335 317,15	1 811 785,00	133 147 102,15	88 964 360,00	44 182 742,15	66,82%
6-02-02-20	Otras Becas Ofic Asunt Intern Y Coop Ext	161 928 370,00	430 000,00	162 358 370,00	160 433 260,70	1 925 109,30	98,81%
6-02-02-21	Otras Becas Tribun Elect Universit (Teu)	6 500 000,00	0,00	6 500 000,00	3 915 660,00	2 584 340,00	60,24%
6-02-03	Ayudas A Funcionarios	1 500 000,00	-1 300 000,00	200 000,00	125 950,40	74 049,60	62,98%
6-02-03-00	Ayudas A Funcionarios	1 500 000,00	-1 300 000,00	200 000,00	125 950,40	74 049,60	62,98%
6-02-99	Otras Transferencias A Personas	1 117 904 788,67	113 314 004,33	1 231 218 793,00	1 137 222 851,27	93 995 941,73	92,37%
6-02-99-01	Subsidios Por Incapacidades	900 000 000,00	0,00	900 000 000,00	882 105 900,66	17 894 099,34	98,01%
6-02-99-02	Al Sector Privado	214 904 788,67	108 158 424,33	323 063 213,00	247 705 290,61	75 357 922,39	76,67%
6-02-99-03	Transfer. Fondo Solidario Estudiantil	3 000 000,00	5 155 580,00	8 155 580,00	7 411 660,00	743 920,00	90,88%
6-03	Prestaciones	5 131 360 651,51	50 477 777,75	5 181 838 429,26	5 100 645 586,87	81 192 842,39	98,43%
6-03-01	Prestaciones Legales	5 131 360 651,51	50 477 777,75	5 181 838 429,26	5 100 645 586,87	81 192 842,39	98,43%
6-03-01-00	Prestaciones Legales	5 131 360 651,51	50 477 777,75	5 181 838 429,26	5 100 645 586,87	81 192 842,39	98,43%
6-04	Transf.Ct.es.A Entid.Priv.Sin Fines Lucro	954 236 288,80	209 986 300,00	1 164 222 588,80	1 060 863 406,83	103 359 181,97	91,12%
6-04-01	Transferencias Corrientes A Asociaciones	431 736 288,80	14 286 300,00	446 022 588,80	446 022 588,80	0,00	100,00%
6-04-01-01	Transferencias Asociacion Deportiva	230 936 288,80	14 286 300,00	245 222 588,80	245 222 588,80	0,00	100,00%
6-04-01-02	Asociacion Deportiva Interestatal Ucr	800 000,00	0,00	800 000,00	800 000,00	0,00	100,00%
6-04-01-03	Filial Club De Futbol	200 000 000,00	0,00	200 000 000,00	200 000 000,00	0,00	100,00%
6-04-04	Transf.Corrientes A Otras Entidad. Priva	522 500 000,00	195 700 000,00	718 200 000,00	614 840 818,03	103 359 181,97	85,61%
6-04-04-00	Transf.Corrientes A Otras Entidad. Priva	522 500 000,00	195 700 000,00	718 200 000,00	614 840 818,03	103 359 181,97	85,61%
6-06	Otras Tranfer. Corrientes Al Sector Priv	40 000 000,00	48 000 000,00	88 000 000,00	87 332 518,41	667 481,59	99,24%
6-06-01	Indemnizaciones	40 000 000,00	48 000 000,00	88 000 000,00	87 332 518,41	667 481,59	99,24%
6-06-01-00	Indemnizaciones	40 000 000,00	48 000 000,00	88 000 000,00	87 332 518,41	667 481,59	99,24%
6-07	Transfer. Corrientes Al Sector Externo	79 288 000,00	-32 750 930,35	46 537 069,65	41 504 967,41	5 032 102,24	89,19%
6-07-02	Otras Transf.Corrientes Al Sector Exter	79 288 000,00	-32 750 930,35	46 537 069,65	41 504 967,41	5 032 102,24	89,19%
6-07-02-00	Otras Transf.Corrientes Al Sector Exter	79 288 000,00	-32 750 930,35	46 537 069,65	41 504 967,41	5 032 102,24	89,19%
8	Amortizacion	1 490 404 994,27	15 512 433 439,99	17 002 838 434,26	16 953 928 094,39	48 910 339,87	99,71%

UNIVERSIDAD DE COSTA RICA
VICERRECTORA DE ADMINISTRACIÓN
OFICINA DE ADMINISTRACIÓN FINANCIERA

SITUACIÓN PRESUPUESTARIA DE EGRESOS POR OBJETO
AL 31 DE DICIEMBRE DE 2018
Expresado en colones

CUENTA EGRESO	DESCRIPCIÓN	PRESUPUESTO ORDINARIO	(+) AUMENTOS (-) DISMINUCIONES	PRESUPUESTO TOTAL	EGRESO REAL	TOTAL DISPONIBLE	% EJECUCIÓN
8-02	Amortizacion De Prestamos	1 490 404 994,27	15 512 433 439,99	17 002 838 434,26	16 953 928 094,39	48 910 339,87	99,71%
8-02-06	Amortiz. De Prestamos A Inst.Publ.Financ	135 500 000,00	0,00	135 500 000,00	134 191 213,97	1 308 786,03	99,03%
8-02-06-00	Amortiz. De Prestamos A Inst.Publ.Financ	135 500 000,00	0,00	135 500 000,00	134 191 213,97	1 308 786,03	99,03%
8-02-07	Amortiz. De Prestamos Del Sector Privado	1 354 904 994,27	15 512 433 439,99	16 867 338 434,26	16 819 736 880,42	47 601 553,84	99,72%
8-02-07-00	Amortiz. De Prestamos Del Sector Privado	1 354 904 994,27	15 512 433 439,99	16 867 338 434,26	16 819 736 880,42	47 601 553,84	99,72%
9	Sumas Sin Asignacion Presupuestarias	17 244 257 639,59	-2 139 352 158,58	15 104 905 481,01	0,00	15 104 905 481,01	0,00%
9-02	Sumas Sin Asignacion Presupuestarias	17 244 257 639,59	-2 139 352 158,58	15 104 905 481,01	0,00	15 104 905 481,01	0,00%
9-02-02	Sumas Con Destino Espec. Sin Asig.Presup	17 244 257 639,59	-2 139 352 158,58	15 104 905 481,01	0,00	15 104 905 481,01	0,00%
9-02-02-00	Sumas Con Destino Espec. Sin Asig.Presup	17 244 257 639,59	-2 139 352 158,58	15 104 905 481,01	0,00	15 104 905 481,01	0,00%
	Total	346 831 385 500,00	58 448 645 422,52	405 280 030 922,52	325 363 025 056,57	79 917 005 865,95	80,28%

VÍNCULO EXTERNO

ANEXO 11

VÍNCULO EXTERNO FONDOS RESTRINGIDOS

FONDOS RESTRINGIDOS
SITUACIÓN FINANCIERA - PRESUPUESTARIA
(Incluye Fondos Intraproyectos, Fondos del Sistema-CONARE y
Plan de Mejoramiento Institucional)
AL 31 DE DICIEMBRE DE 2018

SITUACIÓN FINANCIERA

Ingresos reales:	¢ 48 253 310 345,66
Egresos reales:	¢ <u>28 941 516 265,97</u>
Disponible financiero al 31-12-2018	¢ 19 311 794 079,69 ^(a)

SITUACIÓN PRESUPUESTARIA

Ingresos del periodo		Porc. Ejecuc.
Presupuestados	¢ 53 399 163 608,98	
Reales	¢ <u>48 253 310 345,66</u>	90,36%
Ingresos no percibidos	¢ 5 145 853 263,32	
Egresos del periodo		Porc. Ejecuc.
Presupuestados	¢ 53 399 163 608,98	
Reales	¢ <u>28 941 516 265,97</u>	54,20%
Egresos por ejecutar	¢ 24 457 647 343,01	
 Diferencia de ingresos no percibidos y egresos por ejecutar	 ¢ 19 311 794 079,69	
 Menos: Compromisos presupuestarios	 ¢ 5 089 825 973,20	
 Disponibile presupuestario por ejecutar	 ¢ <u>14 221 968 106,49</u>	

Nota:

(a) No se incluyen los compromisos de presupuesto debido a que su efecto es presupuestario y no financiero, por tanto no constituyen un gasto real al 31 de diciembre de 2018.

UNIVERSIDAD DE COSTA RICA
VICERRECTORÍA DE ADMINISTRACIÓN
OFICINA DE ADMINISTRACIÓN FINANCIERA

ESTADO GENERAL POR UNIDAD
PROYECTOS DEL VÍNCULO EXTERNO
FONDOS RESTRINGIDOS
A1 31 DE DICIEMBRE DE 2018
(Expresado en colones)

SITUACIÓN PRESUPUESTARIA					SITUACIÓN FINANCIERA					
UNIDAD EJECUTORA	DESCRIPCION	PRESUPUESTO	EGRESO REAL	DISPONIBLE	CAJA ANTERIOR	INGRESOS	CAJA TOTAL	EGRESO REAL	COMPROMISOS	DISPONIBLE
1302	REACRED CARRE ADMIN PUB, ADUAN Y COM EXTERIOR	0,00	0,00	0,00	20 716,36	0,00	20 716,36	0,00	0,00	20 716,36
1303	CAPACITAC PERSON DEL CENT EVALUA ACADEM	4 210 609,32	2 377 991,50	1 832 617,82	4 210 609,32	300 000,00	4 510 609,32	2 377 991,50	0,00	2 132 617,82
1307	FORTALECIMIENTO PROCESO EVALUAC AUTOEVAL AUTOREG RE	5 026 520,70	0,00	5 026 520,70	39 934 826,10	5 026 601,50	44 961 427,60	0,00	5 026 601,50	39 934 826,10
1308	REMANENTES DE CONGRESOS MICROBIOLOGICOS	2 018 352,00	0,00	2 018 352,00	0,00	2 018 352,00	2 018 352,00	0,00	2 018 352,00	0,00
1309	XII CONG MUND COMPUT AGRIC RECUR NATURAL	0,00	0,00	0,00	9 395 520,90	0,00	9 395 520,90	0,00	0,00	9 395 520,90
1310	FORTALECIMIENTO ESTUDIOS MULTICULTURALES EN UCR	0,00	0,00	0,00	5 368 714,75	0,00	5 368 714,75	0,00	0,00	5 368 714,75
1317	LEY 7972 CONVENIO CONAPAM-UCR	56 268 647,69	50 096 906,96	6 171 740,73	24 588 379,72	82 537 968,29	107 126 348,01	50 096 906,96	0,00	57 029 441,05
1319	MEJORAMIENTO PROMOCIÓN ESTUDIANTES QUIMICA GENERAL I	0,00	0,00	0,00	21 000 000,00	0,00	21 000 000,00	0,00	0,00	21 000 000,00
1322	VINCULACIÓN DE LA ACADEMIA CON ORGAN DE ECON SOC CR	0,00	0,00	0,00	260 602,12	0,00	260 602,12	0,00	0,00	260 602,12
1324	DONACION FACULTAD CIENCIAS ECONOMICAS	10 000 000,00	10 242 425,00	-242 425,00	463 151,23	12 424 250,00	12 887 401,23	10 242 425,00	0,00	2 644 976,23
1327	OBRAS DE INFRAESTRUCTURAS ESC ADM NEGOCIOS	2 753 907,97	2 658 945,35	94 962,62	253 907,97	2 500 000,00	2 753 907,97	2 658 945,35	0,00	94 962,62
1331	APORTES VARIOS - ESCUELA ADMINISTRACION PÚBLICA	0,00	0,00	0,00	584 078,94	0,00	584 078,94	0,00	0,00	584 078,94
1336	APORTES VARIOS - ESCUELA HISTORIA Y GEOGRAFIA	11 648 819,60	8 269 975,05	3 378 844,55	951 364,08	11 200 000,00	12 151 364,08	8 269 975,05	23 322,20	3 858 066,83
1351	PRIMER TALLER CENTROAMERICANO EN LASERES	0,00	0,00	0,00	1 181 729,72	0,00	1 181 729,72	0,00	0,00	1 181 729,72
1352	FITOPATOLOGIA -PROYECTO CENTROA.SIGATOKA	3 703 507,02	1 500 000,00	2 203 507,02	1 703 507,02	0,00	1 703 507,02	1 500 000,00	0,00	203 507,02
1355	DESARROLLO DE FINCA ESCUELA DE ZOOTECNIA	0,00	0,00	0,00	192 469 241,24	0,00	192 469 241,24	0,00	0,00	192 469 241,24
1357	XI CONGRESO LAT. ESTUDIANTES INGENIERÍA QUIMICA	323 174,32	160 508,10	162 666,22	0,02	323 174,32	323 174,34	160 508,10	0,00	162 666,24
1358	MEJORAMIENTO MODELO EDUCATIVO INGENIERIA INDUS ACUE TEND INT	32 752 280,05	28 751 656,68	4 000 623,37	2 036 073,40	30 716 206,65	32 752 280,05	28 751 656,68	28 886,50	3 971 736,87
1390	LA ENSEÑAN HISTO Y NUEV TECNOLOG INFORM Y COMP	0,00	0,00	0,00	1 746 229,63	0,00	1 746 229,63	0,00	0,00	1 746 229,63
1391	APORT VARIOS OFERTA ACAD VARIAS LENGUAS	0,00	22 067,80	-22 067,80	230 465,87	0,00	230 465,87	22 067,80	0,00	208 398,07
1392	REMANENTES ESC. ORIENTACIÓN Y EDUC. ESPE	0,00	0,00	0,00	0,00	1 591 928,33	1 591 928,33	0,00	0,00	1 591 928,33
1402	FERIA NACIONAL CIENCIA Y TECNOLOGIA	0,00	0,00	0,00	1 202 270,00	-23 000,00	1 179 270,00	0,00	0,00	1 179 270,00
1408	EUCR EDICION DE LIBROS	0,00	153 491,43	-153 491,43	2 032 630,09	1 534 914,36	3 567 544,45	153 491,43	0,00	3 414 053,02
1411	ESTUD SISTEM SUGER DEL GOLFO SANT ELENA	0,00	0,00	0,00	596 049,55	0,00	596 049,55	0,00	0,00	596 049,55
1412	ESTABLEC. SISTEMA ALERTA ANTE INUNDACIONES MICRO RIO BURIO-QUEBRADA	0,00	0,00	0,00	316 378,00	0,00	316 378,00	0,00	0,00	316 378,00
1413	ADMINIST FOND OBTEEN MED PREM FUNDA EMIR	0,00	0,00	0,00	97 714,64	0,00	97 714,64	0,00	0,00	97 714,64
1416	BASES PAR GERMINAC ESTRAT INTEG DE ADAPT	5 466 666,50	4 876 090,00	590 576,50	0,00	4 914 455,10	4 914 455,10	4 876 090,00	0,00	38 365,10
1421	PA NEOTR COMP MODUL INMUNID ADAPT DUR	10 300 000,00	9 762 526,20	537 473,80	0,00	10 512 900,00	10 512 900,00	9 762 526,20	0,00	750 373,80
1424	FORMUL EXFOLIANT PELOIDE CREM D AGUAS TE	1 975 110,10	1 897 547,60	77 562,50	2 901 185,61	0,00	2 901 185,61	1 897 547,60	0,00	1 003 638,01
1426	CONVENIO CITA-UCR/JAPDEVA	527 987,15	689 338,05	-161 350,90	527 987,15	6 000 000,00	6 527 987,15	689 338,05	0,00	5 838 649,10
1428	RECON CENT EDUCAT IMPL ACC FAV IGUAL GEN	0,00	0,00	0,00	1 703 865,53	0,00	1 703 865,53	0,00	0,00	1 703 865,53
1431	FORTALEC PROPYMES: LOS PATITOS, ALPIGO,	0,00	0,00	0,00	1 132 037,19	-1 132 037,19	0,00	0,00	0,00	0,00
1445	APOYO A LOS PROYECTOS DEL CIPROC	6 830 050,00	138 343,70	6 691 706,30	6 587 905,87	228 017,00	6 815 922,87	138 343,70	0,00	6 677 579,17
1446	APOYO A LA INV.Y EXT.CON TRANS. FUNDEVI	0,00	0,00	0,00	389 974,20	0,00	389 974,20	0,00	0,00	389 974,20
1448	DES Y OPTIMIZ PROD COSMET A BAS DE LEC C	2 142 424,15	1 852 950,40	289 473,75	1 945 924,10	0,00	1 945 924,10	1 852 950,40	0,00	92 973,70
1455	PYMES: ACTIVIDAD DE INVESTIGACIÓN	0,00	0,00	0,00	31 617 432,82	-31 617 432,82	0,00	0,00	0,00	0,00
1457	DONACIONES C.I.T.A.	0,00	0,00	0,00	20 757 458,79	0,00	20 757 458,79	0,00	0,00	20 757 458,79
1458	ESTUDIO DEL POTASIO - CENTRO INVESTIG. AGRONOMICAS	0,00	0,00	0,00	2 502 914,38	5 372 226,19	7 875 140,57	0,00	0,00	7 875 140,57
1459	FORM PRODUCC PRODUCT LIMPIEZ AMIGAB AMBIE	6 284 204,79	0,00	6 284 204,79	3 284 204,79	0,00	3 284 204,79	0,00	0,00	3 284 204,79
1460	EVALUAC TACT INNOV BASAD MICROORG ANTAG	3 862 869,00	3 769 298,80	93 570,20	3 862 869,40	0,00	3 862 869,40	3 769 298,80	0,00	93 570,60
1462	APOYO ACTIVIDADES DE INVESTIGACIÓN CIBCM	0,00	0,00	0,00	357 732,69	0,00	357 732,69	0,00	0,00	357 732,69
1463	PRODUC NUEV VARIANT CAFÉ MED IND MUT AGE	357 187,95	287 213,00	69 974,95	357 187,95	-69 974,95	287 213,00	287 213,00	0,00	0,00
1467	CARACT INESTABIL MUTAC DM1 GEN DMPK ESPR	0,00	0,00	0,00	65 640,85	0,00	65 640,85	0,00	0,00	65 640,85
1469	INFOR ANUAL HAC SOCIED DE LA INF Y CONON	2 566 451,55	287 624,00	2 278 827,55	366 730,05	2 566 451,55	2 933 181,60	287 624,00	2 255 645,00	389 912,60
1470	OPCION REDUC USO AGROQUI POSCOS CUAT FRU	898 501,40	884 831,95	13 669,45	898 501,40	0,00	898 501,40	884 831,95	0,00	13 669,45
1471	CARACT RESP INMUN AVES CORR INMUN ANTIGE	0,00	0,00	0,00	480 900,75	0,00	480 900,75	0,00	0,00	480 900,75
1472	VALORAC SUBPROD PROC INDUST PIÑA APLIC H	1 082 667,30	889 121,00	193 546,30	1 082 667,30	-193 546,30	889 121,00	889 121,00	0,00	0,00
1474	ESTM TALL PRIM MADUR SEX SEIS ESPEC INTE	0,00	0,00	0,00	9 630 804,05	-2 532 812,50	7 097 991,55	0,00	0,00	7 097 991,55
1476	FORTAL DEL EQUIPO E INFRAESTRUCT CICANUM	15 986 516,49	1 975 211,00	14 011 305,49	9 214 403,70	986 516,49	10 200 920,19	1 975 211,00	625 914,84	7 599 794,35
1477	MEJORAM. DIAGNOS. MOLECULAR DISTROFIA	0,00	0,00	0,00	244 344,35	0,00	244 344,35	0,00	0,00	244 344,35
1478	MANEJ INTEGR RECURS HIDRAUL CUEN RIO ABA	2 375 521,97	0,00	2 375 521,97	0,00	0,00	2 375 521,97	0,00	0,00	2 375 521,97
1482	APROV RASTR D PIÑA P/ PRODUCC BIOENERGIA	20 256 590,60	8 271 749,55	11 984 841,05	3 010 190,60	17 246 400,00	20 256 590,60	8 271 749,55	8 533 654,26	3 451 186,79
1486	DINAM ACT SISTEM DOS COMP BVRRS Y SIST S	0,00	0,00	0,00	422 644,94	0,00	422 644,94	0,00	0,00	422 644,94
1499	FONDO DE CONTINGENCIAS DEL SEP	34 979 886,00	34 979 886,00	0,00	18 458 365,50	109 979 886,00	128 438 251,50	34 979 886,00	0,00	93 458 365,50
1501	BUSQ ALTERN DE ENCAD DE AGROIN DE FRIJ R	0,00	0,00	0,00	351 062,25	-351 062,25	0,00	0,00	0,00	0,00
1504	IDENT NUEV EFECT BACIL THURIN ACTIV CONT	9 896 315,28	6 521 516,75	3 374 798,53	9 896 315,28	0,00	9 896 315,28	6 521 516,75	0,00	3 374 798,53
1506	EJEC PLAN REGUL E IND FRAG AMB DIST LA FORTUNA	2 000 000,00	0,00	2 000 000,00	0,00	0,00	0,00	0,00	0,00	0,00
1509	PLATAF BIOCOMPUT ANAL DAT GENOMI (CITIC)	0,00	0,00	0,00	2 000 242,90	-2 000 242,90	0,00	0,00	0,00	0,00
1510	TRANSF INTERG ENV POBL Y PROT SOC EN CR	0,00	0,00	0,00	1 048 632,64	0,00	1 048 632,64	0,00	0,00	1 048 632,64

UNIVERSIDAD DE COSTA RICA
VICERRECTORÍA DE ADMINISTRACIÓN
OFICINA DE ADMINISTRACIÓN FINANCIERA

ESTADO GENERAL POR UNIDAD
PROYECTOS DEL VÍNCULO EXTERNO
FONDOS RESTRINGIDOS
AJ 31 DE DICIEMBRE DE 2018
(Expresado en colones)

SITUACIÓN PRESUPUESTARIA		SITUACIÓN FINANCIERA								
UNIDAD EJECUTORA	DESCRIPCION	PRESUPUESTO	EGRESO REAL	DISPONIBLE	CAJA ANTERIOR	INGRESOS	CAJA TOTAL	EGRESO REAL	COMPROMISOS	DISPONIBLE
1512	CONT HIG CLOST DIF SUP MATE AVANZ (CIET)	2 919 111,35	1 730 482,35	1 188 629,00	2 363 271,35	555 840,00	2 919 111,35	1 730 482,35	0,00	1 188 629,00
1513	CONT HIG CLOST DIF SUP MAT AVAN (CICIMA)	2 047 203,00	1 919 349,00	127 854,00	50 837,95	2 047 203,00	2 098 040,95	1 919 349,00	0,00	178 691,95
1515	DISEÑ IMPL SIST BIODEG PLAG Y OTR CONTAM	0,00	0,00	0,00	11 014,36	0,00	11 014,36	0,00	0,00	11 014,36
1516	PLATAF BIOCOMPUT ANAL DAT GENOMI (CIET)	0,00	0,00	0,00	214 731,80	-214 731,80	0,00	0,00	0,00	0,00
1517	MECANISM TOXICID DE FOSFOLIP A2 OFIDICAS	0,00	0,00	0,00	267 995,03	0,00	267 995,03	0,00	0,00	267 995,03
1518	CAMPAMENTO AEROSPAZIAL 2015	4 032 506,00	4 032 506,00	0,00	4 032 506,00	0,00	4 032 506,00	4 032 506,00	0,00	0,00
1520	FOMENT EMPREND ADUCAC SUP P/ ME INSEJ P	0,00	0,00	0,00	246 218,27	0,00	246 218,27	0,00	0,00	246 218,27
1528	EXCEDENTES PROG POSG ESPECIALDAD MEDICAS	0,00	0,00	0,00	77 562 598,04	34 279 988,19	111 842 586,23	0,00	0,00	111 842 586,23
1529	FONDO DE RESERVA PRODUS	35 966 837,40	10 001 328,44	25 965 508,96	0,00	10 001 328,44	10 001 328,44	10 001 328,44	0,00	0,00
1533	FOND BECAS DE LA RED MACRO UNIVERSIDADES	5 483 954,05	5 483 948,60	5,45	0,00	5 483 954,05	5 483 954,05	5 483 948,60	0,00	5,45
1540	DIVERSID ELEMEN GENET MOVIL ASOC RESIS A	0,00	0,00	0,00	42 963,15	0,00	42 963,15	0,00	0,00	42 963,15
1542	DIVERSIDAD HORMIGAS CORREDOR MESOAMERICA	0,00	0,00	0,00	735 476,31	-735 476,31	0,00	0,00	0,00	0,00
1551	FONDO DE CONTINUIDAD DEL CR CITA	128 070 295,74	47 172 960,24	80 897 335,50	85 012 649,30	51 239 228,52	136 251 877,82	47 172 960,24	0,00	89 078 917,58
1560	INDENNIZACION A ESTUDIANTES POSG ESP MED	0,00	0,00	0,00	0,17	0,00	0,17	0,00	0,00	0,17
1561	PROG DES CAP INVEST P/L PREV Y MITIG DES	0,00	0,00	0,00	865 590,21	0,00	865 590,21	0,00	0,00	865 590,21
1564	PROCES HIDROCLIMAT CORRED SECO CENTROAME	14 765 022,33	9 162 545,00	5 602 477,33	14 791 802,77	0,00	14 791 802,77	9 162 545,00	0,00	5 629 257,77
1567	ESTUD PROP TRANS ELECT BIOMAC A TRAV NAN	5 287 817,99	4 048 877,75	1 238 940,24	2 835 135,20	2 480 796,44	5 315 931,64	4 048 877,75	0,00	1 267 053,89
1575	FONDO DE CONTINUIDAD DEL CR INNOVA	0,00	0,00	0,00	721 491,93	0,00	721 491,93	0,00	0,00	721 491,93
1577	APOYO ECON A ESTUD Q TRAB EN PROY INVEST	42 500 000,00	21 353 866,05	21 146 133,95	9 984 226,56	14 000 000,00	23 984 226,56	21 353 866,05	0,00	2 630 360,51
1578	ESTUD TECTONICA ACT Y SIST DE FALL DE AG	0,00	0,00	0,00	2 456 642,85	-2 456 642,85	0,00	0,00	0,00	0,00
1581	REMAN I PROM MAEST SIST DE INFOR GEOGR	0,00	0,00	0,00	984 921,33	0,00	984 921,33	0,00	0,00	984 921,33
1584	ESTIM PRODUC METANO EN RUMEN A PART PAST	0,00	0,00	0,00	54 000,00	0,00	54 000,00	0,00	0,00	54 000,00
1589	CLASIF SUEL DON SE UBIC NUEV ESTAC ACELE	0,00	0,00	0,00	5 150,00	0,00	5 150,00	0,00	0,00	5 150,00
1596	FARMACOGEN: APLICAC Y METD PAIS DESARR	0,00	0,00	0,00	20 520,00	0,00	20 520,00	0,00	0,00	20 520,00
1598	BIOTRANSF SUBP GENER INDUST PROC FRUTAS	6 896 858,59	1 395 636,00	5 501 222,59	6 896 858,59	0,00	6 896 858,59	1 395 636,00	0,00	5 501 222,59
8001	MARIC PEQ ESC MULT INTEGR PESC RECOLEC	35 043 810,55	18 979 715,50	16 064 095,05	12 679 760,55	22 444 500,00	35 124 260,55	18 979 715,50	1 865 904,20	14 278 640,85
8002	EFFECT CAMB CLIM OBSERV SOB CICL HIDROLOG	28 747 221,60	20 239 602,60	8 507 619,00	5 291 037,15	22 830 100,00	28 121 137,15	20 239 602,60	4 649 173,30	3 232 361,25
8003	PAP ESTR OXIDAT EFFECT CITOTOX TOXIN EPSI	27 543 686,65	17 796 757,35	9 746 929,30	2 793 686,65	24 750 000,00	27 543 686,65	17 796 757,35	1 111 157,85	8 635 771,45
8004	DISEÑ ESTRAT PAIS FORMUL DESARR PROYEC E	9 344 499,70	9 300 200,00	44 299,70	6 334 499,70	3 010 000,00	9 344 499,70	9 300 200,00	0,00	44 299,70
8005	ESTAB CULT BIOENERG FUEBT ENERG ALTERNA	5 704 873,00	4 631 343,65	1 073 529,35	3 554 872,90	2 150 000,00	5 704 872,90	4 631 343,65	34 160,00	1 039 369,25
8006	ESTUD IMPAC TRANS CREC PLANE FINC 3 UCR	5 407 142,25	1 753 799,84	3 653 342,41	5 407 172,25	-3 653 372,41	1 753 799,84	1 753 799,84	0,00	0,00
8007	EFFECT SOB CARACT SUEL Y COMPORT AMBI PLA	0,00	0,00	0,00	331 492,35	0,00	331 492,35	0,00	0,00	331 492,35
8008	IMPLEMENT REGLAM TEC CENTROAM RTCA	9 876 600,00	1 445 559,92	8 431 040,08	0,00	9 247 756,62	9 247 756,62	1 445 559,92	0,00	7 802 196,70
8009	MURCIEL ROED AMBIENT DOMICIL PERIDOM RES	10 406 440,91	7 090 657,45	3 315 783,46	10 406 440,91	0,00	10 406 440,91	7 090 657,45	0,00	3 315 783,46
8011	EST.DEM PAS. Y CAR.US.SERV..TRAN.BUS EXT.UCR	26 607 436,00	23 342 029,10	3 265 406,90	0,00	26 000 000,00	26 000 000,00	23 342 029,10	0,00	2 657 970,90
8012	ESTUD.JURID. S/ DERECHO A LA SEGUR. DIVERSIDAD ALIMENTARIAS	2 595 428,05	903 661,60	1 691 766,45	0,00	2 595 934,10	2 595 934,10	903 661,60	0,00	1 692 272,50
8013	VAR. PROPIED.DINAM. ESTRUC.CONST.MAMP.CONFINADA	8 600 000,00	5 293 206,40	3 306 793,60	0,00	26 998 350,00	26 998 350,00	5 293 206,40	0,00	21 705 143,60
8014	EFIC. UTIL.NUTRIENTES NUTRIC. ANIM.MONO	17 885 522,00	2 888 357,00	14 997 165,00	0,00	26 989 000,00	26 989 000,00	2 888 357,00	0,00	24 080 643,00
8017	PERFIL EXPRES COMPAR MULTIPLES TEJI	15 850 000,00	13 061 038,70	2 788 961,30	0,00	42 454 100,00	42 454 100,00	13 061 038,70	467 468,20	28 925 593,10
8018	RED ESTUDIO RESILIENCIA PSICOLOGICA	27 681 567,00	16 988 011,60	10 693 555,40	0,00	19 900 522,18	19 900 522,18	16 988 011,60	0,00	2 912 510,58
8019	CRECIMIENTO BACTERIA ENTOMOPATOGENA BACI	0,00	0,00	0,00	0,00	563 475,31	563 475,31	0,00	0,00	563 475,31
8020	FORTALECIMIENTO OBSERVATORIO DESARROLLO	4 949 432,53	0,00	4 949 432,53	0,00	5 195 781,45	5 195 781,45	0,00	0,00	5 195 781,45
8021	BIORREMEDIAÇÃO CONTAMINANTES ORGANICOS	6 397 315,00	5 439 571,45	957 743,55	0,00	24 567 347,00	24 567 347,00	5 439 571,45	0,00	19 127 775,55
8022	APOYO PROCESOS ACADÉMICOS IIP	0,00	0,00	0,00	0,00	1 248 274,58	1 248 274,58	0,00	0,00	1 248 274,58
8023	ESTUDIO RELACION ENTRE PROPIEDAD OPTICAS	3 970 670,00	3 352 889,70	617 780,30	0,00	4 215 907,94	4 215 907,94	3 352 889,70	0,00	863 018,24
8024	SEDIMENTACIÓN ARRECHIFES CORALINOS DE C.R	4 050 000,00	1 031 960,64	3 018 039,36	0,00	6 642 204,85	6 642 204,85	1 031 960,64	0,00	5 610 244,21
8025	MEDICION Y CALCULO GRAVEDAD ABSOLUTA CR	34 200 000,00	29 898 161,94	4 301 838,06	0,00	29 898 161,94	29 898 161,94	29 898 161,94	0,00	0,00
8026	ANIELOGEN IMPERF. IDENT FAMIL POSIB DET	0,00	0,00	0,00	0,00	1 202 519,86	1 202 519,86	0,00	0,00	1 202 519,86
8029	CONT SERV ANALI PSICOM MULT ECUAC ESTRU	0,00	119 878,97	-119 878,97	0,00	1 198 789,72	1 198 789,72	119 878,97	0,00	1 078 910,75
8030	FORTAL ACTIV INVEST DESARRO CELEQ	0,00	0,00	0,00	0,00	86 235 693,24	86 235 693,24	0,00	0,00	86 235 693,24
8031	VINCULO ENTRE EDUCACION Y MERCADO LABORA	0,00	703 029,31	-703 029,31	0,00	15 298 705,20	15 298 705,20	703 029,31	0,00	14 595 675,89
8032	INVENTARIO INFRAESTRUCTURA Y SERVICIOS	0,00	0,00	0,00	0,00	4 600 000,00	4 600 000,00	0,00	0,00	4 600 000,00
1603	CONSTRUCCION DEL TEATRO UNIVERSITARIO	3 905 538,40	3 647 400,00	258 138,40	405 538,40	3 500 000,00	3 905 538,40	3 647 400,00	257 600,00	538,40
1607	IV CONGRESO INTERNAC: GESTION, INNOVACION, INCLUSION Y GOBERN	15 592,50	0,00	15 592,50	3 753 483,53	15 592,50	3 769 076,03	0,00	0,00	3 769 076,03
1610	ASESORIAS TECNICAS Y CONSULTORIAS CICAP	1 223 892,45	1 843 055,77	-619 163,32	0,00	1 843 055,77	1 843 055,77	1 843 055,77	0,00	0,00
1611	UTILIZ DE MICROORGA EN EL CAMPO AGRICOLA	0,00	0,00	0,00	120 000,00	0,00	120 000,00	0,00	0,00	120 000,00
1612	FONDO LIQUIDACION PROGRAMA PAIS	17 678 160,00	4 795 738,63	12 882 421,37	0,00	4 795 738,63	4 795 738,63	4 795 738,63	0,00	0,00
1613	REMAN CURS ESPEC "DEMOC IDEL CRITICADO"	328 630,60	328 000,00	630,60	0,00	328 630,60	328 630,60	328 000,00	0,00	630,60
1614	ESTUD ACTUAR REG INVAL. VEJ Y MUER IVM	0,00	26 495,15	-26 495,15	13 794 468,78	-9 944 200,89	3 850 267,89	26 495,15	0,00	3 823 772,74

UNIVERSIDAD DE COSTA RICA
VICERRECTORÍA DE ADMINISTRACIÓN
OFICINA DE ADMINISTRACIÓN FINANCIERA

ESTADO GENERAL POR UNIDAD
PROYECTOS DEL VÍNCULO EXTERNO
FONDOS RESTRINGIDOS
A1 31 DE DICIEMBRE DE 2018
(Expresado en colones)

SITUACIÓN PRESUPUESTARIA		SITUACIÓN FINANCIERA								
UNIDAD EJECUTORA	DESCRIPCION	PRESUPUESTO	EGRESO REAL	DISPONIBLE	CAJA ANTERIOR	INGRESOS	CAJA TOTAL	EGRESO REAL	COMPROMISOS	DISPONIBLE
1615	OLIMPIADAS COSTARRICENSES DE MATEMATICAS	12 000 000,00	10 517 088,95	1 482 911,05	1 624 283,90	10 375 716,10	12 000 000,00	10 517 088,95	0,00	1 482 911,05
1617	OLIMP COSTARRICENSES D MATEMATICAS-MEP	79 835 535,78	61 323 298,50	18 512 237,28	0,00	70 122 333,15	70 122 333,15	61 323 298,50	1 652 520,00	7 146 514,65
1618	PROGRAMA DE DESARROLLO MUNICIPAL	39 353 675,04	30 284 016,45	9 069 658,59	0,00	30 284 016,45	30 284 016,45	30 284 016,45	0,00	0,00
1619	GASTOS DE OPERACION CICAP	40 750 334,28	19 707 212,04	21 043 122,24	0,00	64 684 839,16	64 684 839,16	19 707 212,04	4 217 676,10	40 759 951,02
1620	COMPETEN DERECH P/CULTIVAR DESARR HUMANO	3 600 689,00	551 371,17	3 049 317,83	0,00	3 605 191,67	3 605 191,67	551 371,17	0,00	3 053 820,50
1635	CULT ROBOT P/ MEJOR CALID VIDA SOC COSTA	0,00	0,00	0,00	354 615,55	0,00	354 615,55	0,00	0,00	354 615,55
1636	FONDO SOLIDAR CENTR INFANTIL UNIV (CIUS)	54 765 279,45	21 910 217,83	32 855 061,62	33 449 571,45	32 702 117,70	66 151 689,15	21 910 217,83	20 000 000,00	24 241 471,32
1638	COMPRA DE VEHICULO ESCUELA DE ZOOTECNIA	0,00	0,00	0,00	791 249,84	0,00	791 249,84	0,00	0,00	791 249,84
1640	ELABOR MEMOR I CONG IBERO PATRIN CULT CR	0,00	0,00	0,00	735 792,60	0,00	735 792,60	0,00	0,00	735 792,60
1641	EXPO-UCR 2015	0,00	0,00	0,00	205 648,20	0,00	205 648,20	0,00	0,00	205 648,20
1652	REMANENTES INSTITUTO INV JURÍDICAS	2 949 290,44	0,00	2 949 290,44	0,00	2 949 290,44	2 949 290,44	0,00	0,00	2 949 290,44
1653	REMANENTES SEDE INTERUNIVER. DE ALAJUELA	3 292 805,95	0,00	3 292 805,95	0,00	3 292 805,95	3 292 805,95	0,00	0,00	3 292 805,95
1676	BECA GUIDO SIBAJA PEREIRA	0,00	0,00	0,00	21 149 585,51	825 162,82	21 974 748,33	0,00	0,00	21 974 748,33
1678	BECAS MEDIC. Y ODONT. - INVERSION LUIS BERGUER	0,00	0,00	0,00	5 518 105,96	0,00	5 518 105,96	0,00	0,00	5 518 105,96
1679	90% INTERESES - BECAS MEDICINA Y ODONTOL	0,00	0,00	0,00	1 412 758,53	148 040,76	1 560 799,29	0,00	0,00	1 560 799,29
1680	BECA GUIDO SIBAJA PEREIRA-INTERESES-	500 000,00	500 000,00	0,00	149 669,46	1 346 729,25	1 496 398,71	500 000,00	0,00	996 398,71
1682	BECAS SERVEX	0,00	0,00	0,00	117 340,00	0,00	117 340,00	0,00	0,00	117 340,00
1683	FONDO ESTUDIANTIL APOYO ESTUDIANTES	79 000 000,00	7 411 660,00	71 588 340,00	501 023 055,55	101 705 201,84	602 728 257,39	7 411 660,00	0,00	595 316 597,39
1684	BECAS CROWLEY	2 800 000,00	2 200 000,00	600 000,00	304 790,00	2 818 050,00	3 122 840,00	2 200 000,00	0,00	922 840,00
1685	ASUNTOS CULTURALES FEUCR	0,00	0,00	0,00	1 999 973,94	0,00	1 999 973,94	0,00	0,00	1 999 973,94
1686	BECAS VICTORIA SALAS DOUST-INVERSION	0,00	0,00	0,00	86 121 435,17	0,00	86 121 435,17	0,00	0,00	86 121 435,17
1687	BECAS VICTORIA SALAS DOUST - INTERESES -	1 500 000,00	1 100 000,00	400 000,00	13 817 865,57	4 681 354,85	18 499 220,42	1 100 000,00	0,00	17 399 220,42
1688	PREST. ESTUD. GOLCHER BARQUIL-INTERESES	2 560 000,00	2 050 000,00	510 000,00	145 510,98	2 119 576,06	2 265 087,04	2 050 000,00	0,00	215 087,04
1689	PRESTAMO ESTUD. GOLCHER BARQUIL \$4000	0,00	0,00	0,00	3 269 118,45	0,00	3 269 118,45	0,00	0,00	3 269 118,45
1690	PROYECCION DEPORTIVA Y ARTISTICA UCR	0,00	0,00	0,00	1 139 865,50	0,00	1 139 865,50	0,00	0,00	1 139 865,50
1692	BECA DR. JORGE VEGA MARTINEZ	1 000 000,00	1 000 000,00	0,00	100 000,00	1 000 000,00	1 100 000,00	1 000 000,00	0,00	100 000,00
1693	BECA "COLEG FEDER D INGEN Y ARQUIT CFIA"	9 000 000,00	5 650 000,00	3 350 000,00	850 000,00	5 500 000,00	6 350 000,00	5 650 000,00	0,00	700 000,00
1694	BECA "ABBOTT VASCULAR LTDA"	0,00	0,00	0,00	28 647,75	0,00	28 647,75	0,00	0,00	28 647,75
1696	CONGRESO DE ESTUDIANTES DE NEGOCIOS	0,00	0,00	0,00	1,09	46 035,00	46 036,09	0,00	0,00	46 036,09
1697	SIIBEUNE - DESARROLLO DE INDICADORES	0,00	0,00	0,00	2 250 000,00	0,00	2 250 000,00	0,00	0,00	2 250 000,00
1698	PROG VOLUNT VICERECTOR VIDA ESTUDIANTIL	0,00	0,00	0,00	101 345,00	0,00	101 345,00	0,00	0,00	101 345,00
1699	BECA APORTE ESTUDIANTE EDUCACIÓN / SENA	500 000,00	200 000,00	300 000,00	0,00	450 000,00	450 000,00	200 000,00	0,00	250 000,00
1754	CARRERA RECREATIVA Y DEPORTIVA UCR	18 325 000,00	7 788 687,36	10 536 312,64	4 063 963,94	6 758 000,00	10 821 963,94	7 788 687,36	0,00	3 033 276,58
1755	AGENCIA BANCARIA UNIVERSITARIA	7 035 884,22	4 748 338,33	2 287 545,89	18 689 598,46	11 693 185,00	30 382 783,46	4 748 338,33	0,00	25 634 445,13
1756	FERIA UNIVERS DEL AHORRO Y LAS FINANZAS	5 183 470,00	2 265 750,00	2 917 720,00	2 903 470,00	1 181 020,00	4 084 490,00	2 265 750,00	0,00	1 818 740,00
1757	APOYO A LA UNIDAD DE GESTION AMBIENTAL	0,00	0,00	0,00	334 937,93	0,00	334 937,93	0,00	0,00	334 937,93
1806	BECAS CLYDE JHON SURGI - INTERESES-	6 500 000,00	5 600 000,00	900 000,00	15 107 342,03	6 700 676,03	21 808 018,06	5 600 000,00	0,00	16 208 018,06
1807	BECAS CLYDE JHON SURGI - APORTE	0,00	0,00	0,00	111 538 902,71	0,00	111 538 902,71	0,00	0,00	111 538 902,71
1808	BECAS CLYDE SURGI - COLONES	0,00	0,00	0,00	10 000 000,00	0,00	10 000 000,00	0,00	0,00	10 000 000,00
1809	PREMIO FAMILIA GIROLAMI - APORTE	0,00	0,00	0,00	5 353 800,00	0,00	5 353 800,00	0,00	0,00	5 353 800,00
1810	PREMIO FAMILIA GIROLAMI - INTERESES	0,00	0,00	0,00	0,00	70 226,10	70 226,10	0,00	0,00	70 226,10
1816	PREMIO FERNANDO SOTO HARRISON	2 012 587,51	2 012 586,00	1,51	0,73	2 012 587,51	2 012 588,24	2 012 586,00	0,00	2,24
1817	IMPRESION LIBRO "QUE PASO EN LOS A?OS 40	0,00	0,00	0,00	2 574 313,75	0,00	2 574 313,75	0,00	0,00	2 574 313,75
1819	PROYECTOS DE INVERSION, RECTORIA	0,00	0,00	0,00	116 362 458,24	38 787 485,78	155 149 944,02	0,00	0,00	155 149 944,02
1820	AMORTIZACION SIEDIN-RECTORIA	0,00	0,00	0,00	79 033 449,95	21 791 293,86	100 824 743,81	0,00	0,00	100 824 743,81
1833	ACTIVIDADES DE INTERCAMBIO ACADEMICO	1 000 000,00	476 013,20	523 986,80	1 082 073,13	0,00	1 082 073,13	476 013,20	0,00	606 059,93
1842	RED OBSERVATOR DE BUEN PRACT EN DIRECC E	11 424 870,05	1 788 905,00	9 635 965,05	11 424 870,05	0,00	11 424 870,05	1 788 905,00	0,00	9 635 965,05
1901	PROYECTOS DOCENTES - SEDE REGIONAL OCCIDENTE	0,00	20 000,00	-20 000,00	2 923 767,90	200 000,00	3 123 767,90	20 000,00	0,00	3 103 767,90
1931	NUEV ACCES PEATO Y VEHIC P/SEDE DE LIMON	0,00	0,00	0,00	16 631 708,98	0,00	16 631 708,98	0,00	0,00	16 631 708,98
	REMANENTES PROYECTOS FINALIZADOS EN FUNDEVI	0,00	0,00	0,00	0,00	9 977 932,52	9 977 932,52	0,00	0,00	9 977 932,52
	TOTAL DEL PRESUPUESTO DISTRIBUIDO FONDOS RESTRINGIDOS	1 197 367 256,26	671 623 982,40	525 743 273,86	1 798 162 382,41	1 231 344 432,14	3 029 506 814,55	671 623 982,40	52 768 035,95	2 305 114 796,20
1311	EQUIPAMIENTO Y FORTALECIMIENTO DE LA RED SISMOLOG NACIONAL	446 854 849,40	106 461 897,85	340 392 951,55	1 149 469 414,05	396 167 503,78	1 545 636 917,83	106 461 897,85	64 861 743,10	1 374 313 276,88
1326	APORTE CORTE SUPREMA JUSTICIA-CONS.U JURÍDICOS	12 732 524,60	10 181 440,22	2 551 084,38	2 582 524,60	10 631 070,00	13 213 594,60	10 181 440,22	0,00	3 032 154,38
1328	DEFENSORIA HABITANTES - CONSULTORIOS JURIDICOS	12 980 000,00	9 384 874,58	3 595 125,42	11 439 367,12	0,00	11 439 367,12	9 384 874,58	0,00	2 054 492,54
1456	RENOVACION DE LA RED DEL LAB ING SISMICA	803 150 779,13	321 212 763,90	481 938 015,23	679 039 543,98	456 543 776,78	1 135 583 320,76	321 212 763,90	42 570 992,26	771 799 564,60
1464	FONDO RESERVA RED DE LAB EN ING SISMICA	0,00	0,00	0,00	1 297 005 990,24	27 022 026,40	1 324 028 016,64	0,00	0,00	1 324 028 016,64
1466	LEY 7277 PROGRAMA COOPE. U.C.R. - M.A.G.	31 000 000,00	29 790 662,35	1 209 337,65	11 054 687,92	18 735 974,43	29 790 662,35	29 790 662,35	0,00	0,00

UNIVERSIDAD DE COSTA RICA
VICERRECTORÍA DE ADMINISTRACIÓN
OFICINA DE ADMINISTRACIÓN FINANCIERA

ESTADO GENERAL POR UNIDAD
PROYECTOS DEL VÍNCULO EXTERNO
FONDOS RESTRINGIDOS
AL 31 DE DICIEMBRE DE 2018
(Expresado en colones)

		SITUACIÓN PRESUPUESTARIA				SITUACIÓN FINANCIERA				
UNIDAD EJECUTORA	DESCRIPCION	PRESUPUESTO	EGRESO REAL	DISPONIBLE	CAJA ANTERIOR	INGRESOS	CAJA TOTAL	EGRESO REAL	COMPROMISOS	DISPONIBLE
1511	LEY 6883 CONTROL CALIDAD DE ALIMENTOS	330 547 094,26	284 739 310,35	45 807 783,91	178 181 236,80	391 076 986,63	569 258 223,43	284 739 310,35	2 813 220,00	281 705 693,08
1519	LEY 8114 IMPUESTO SOBRE COMBUSTIBLE CONAVI	6 369 923 360,99	4 585 186 201,45	1 784 737 159,54	1 542 005 434,31	4 877 986 574,94	6 419 992 009,25	4 585 186 201,45	830 170 351,87	1 004 635 455,93
1913	LEY DE PESCA NO. 8436 SEDE GUANACASTE	26 639 227,65	9 399 711,43	17 239 516,22	11 968 852,65	5 873 016,61	17 841 869,26	9 399 711,43	12 739,00	8 429 418,83
1922	LEY 7386 RECINTO UNV. DE PARAISO CARTAGO	549 710 103,92	315 953 389,35	233 756 714,57	528 827 719,66	260 077 750,32	788 905 469,98	315 953 389,35	18 517 317,97	454 434 762,66
1933	LEY 7277; SEDE REGIONAL DE LIMON	41 014 963,37	22 293 603,45	18 721 359,92	13 144 116,37	27 870 846,97	41 014 963,34	22 293 603,45	18 721 359,89	0,00
1938	LEY DE PESCA NO. 8436 SEDE DEL CARIBE	27 533 781,91	11 744 732,07	15 789 049,84	26 953 781,91	4 282 641,61	31 236 423,52	11 744 732,07	1 196 858,10	18 294 833,35
1942	LEY DE PESCA NO.8436 SEDE PACIFICO	108 168 578,58	108 321 557,94	-152 979,36	186 904 487,44	18 578 166,76	205 482 654,20	108 321 557,94	0,00	97 161 096,26
TOTAL DEL PRESUPUESTO DISTRIBUIDO FONDOS RESTRINGIDOS (LEYES Y CONVENIC		8 760 255 263,81	5 814 670 144,94	2 945 585 118,87	5 638 577 157,05	6 494 846 335,23	12 133 423 492,28	5 814 670 144,94	978 864 582,19	5 339 888 765,15
1300	FONDOS RESTRINGIDOS GLOBAL DOCENCIA	1 283 214 777,04	0,00	1 283 214 777,04						
1400	FONDOS RESTRINGIDOS - GLOBAL DE INVESTIGACIÓN	2 157 445 777,64	0,00	2 157 445 777,64						
1600	FONDOS RESTRINGIDOS - GLOBAL DE ACCION SOCIAL	5 676 396,26	0,00	5 676 396,26						
1650	FONDOS RESTRINGIDOS - GLOBAL DE VIDA ESTUDIANTIL	684 539 068,46	0,00	684 539 068,46						
1700	FONDOS RESTRINGIDOS - GLOBAL DE ADMINISTRACION	5 447 616,11	0,00	5 447 616,11						
1800	FONDOS RESTRINGIDOS - GLOBAL DE DIRECCION SUPERIOR	369 539 753,03	0,00	369 539 753,03						
1900	FONDOS RESTRIGIDOS - GLOBAL DE DESARROLLO REGIONAL	507 807 068,01	0,00	507 807 068,01						
TOTAL PRESUPUESTO POR DISTRIBUIR FONDOS RESTRINGIDOS (SECCION 5)		5 013 670 456,55	0,00	5 013 670 456,55						
TOTAL PRESUPUESTO FONDOS RESTRINGIDOS		14 971 292 976,62	6 486 294 127,34	8 484 998 849,28	7 436 739 539,46	7 726 190 767,37	15 162 930 306,83	6 486 294 127,34	1 031 632 618,14	7 645 003 561,35
1461	Fondo Especial de Becas-SEP	185 283 051,45	82 331 795,86	102 951 255,59	353 825 261,31	180 270 575,56	534 095 836,87	82 331 795,86	5 283 051,45	446 480 989,56
1526	Donación Sistema Estudios de Posgrado	867 348 800,00	468 697 963,03	398 650 836,97	825 604 323,38	426 364 953,85	1 251 969 277,23	468 697 963,03	7 801 228,20	775 470 086,00
1815	Fondo Permanente de Capitalización F.D.I. F.D.I. Decanatos-Unidades	2 092 654 465,58 600 000 000,00	0,00 391 015 085,41	2 092 654 465,58 208 984 914,59	2 040 723 482,84 2 063 548 048,76	306 737 468,09 654 909 535,35	2 347 460 950,93 2 718 457 584,11	0,00 391 015 085,41	0,00 91 354 779,12	2 347 460 950,93 2 236 087 719,58
5815	F.D.I. Programas de Interés Institucional	1 685 322 059,60	272 699 490,00	1 412 622 569,60	1 607 425 585,50	318 019 924,79	1 925 445 510,29	272 699 490,00	14 700 510,00	1 638 045 510,29
5301-5505	F.D.I. Proyectos Prioritarios VAS (5505) -VI (5301) PRESUPUESTO POR DISTRIBUIR F.I. (SECCION 8)	1 461 605 392,56 3 384 622 613,86	773 912 061,29 0,00	687 693 331,27 3 384 622 613,86	939 229 065,35 0,00	922 582 000,35 0,00	1 861 811 065,70 0,00	773 912 061,29 0,00	186 034 579,29 0,00	901 864 425,12 0,00
TOTAL PRESUPUESTO DISTRIBUIDO FONDOS INTRAPROYECTOS :		10 276 836 383,05	1 988 656 395,59	8 288 179 987,46	7 830 355 767,14	2 808 884 457,99	10 639 240 225,13	1 988 656 395,59	305 174 148,06	8 345 409 681,48
6000	Fondo del Sistema CONARE, Programa Docencia	2 573 079 285,92	2 067 389 630,29	505 689 655,63	572 259 534,88	1 630 919 271,32	2 203 178 806,20	2 067 389 630,29	87 407 920,78	48 381 255,13
6300	Fondo del Sistema CONARE, Programa Investigación	332 905 990,39	256 078 632,04	76 827 358,35	221 206 358,79	106 562 280,01	327 768 638,79	256 078 632,04	61 914 672,56	9 775 334,19
6600	Fondo del Sistema CONARE, Programa Acción Social	100 168 798,17	56 782 110,30	43 386 687,87	588 261 481,14	42 454 131,28	630 715 612,42	56 782 110,30	4 086 449,00	569 847 053,12
6900	Fondo del Sistema CONARE, Programa Vida Estudiantil	251 089 385,53	177 933 350,29	73 156 035,24	201 085 112,55	57 940 933,90	259 026 046,44	177 933 350,29	36 956 741,30	44 135 954,85
7100	Fondo del Sistema CONARE, Programa de Administración	196 732 237,46	118 424 036,10	78 308 201,36	146 756 500,21	54 271 398,44	201 027 898,65	118 424 036,10	59 099 182,25	23 504 680,30
7300	Fondo del Sistema CONARE, Programa Dirección Superior	7 587 628 242,50	7 104 254 328,46	483 373 914,04	4 079 363 751,50	3 458 751 736,44	7 538 115 487,94	7 104 254 328,46	213 578 037,87	220 283 121,61
7500	Fondo del Sistema CONARE, Programa Desarrollo Regional	233 444 621,74	176 209 604,21	57 235 017,53	64 862 024,78	71 352 653,94	136 214 678,72	176 209 604,21	19 221 764,09	-59 216 689,58
7600	Fondo del Sistema CONARE, Programa Inversiones	3 034 549,00	0,00	3 034 549,00	-28 734 834,35	3 034 549,00	-25 700 285,35	0,00	3 034 549,00	-28 734 834,35
TOTAL PRESUPUESTO DISTRIBUIDO FONDOS SISTEMA CONARE:		11 278 083 110,71	9 957 071 691,69	1 321 011 419,02	5 845 059 929,49	5 425 286 954,33	11 270 346 883,82	9 957 071 691,69	485 299 316,85	827 975 875,28
01-99-96-000	Plan de Mejoramiento Institucional, Programa de Docencia	152 266 980,00	69 176 359,20	83 090 620,80	44 398,74	148 591 960,46	148 636 359,20	69 176 359,20	79 460 000,00	0,00
02-99-96-000	Plan de Mejoramiento Institucional, Programa de Investigación	2 973 379 452,96	1 115 415 376,00	1 857 964 076,96	546 392,42	2 806 246 384,23	2 806 792 776,65	1 115 415 376,00	1 691 377 400,65	0,00
06-99-96-000	Plan de Mejoramiento Institucional, Programa Dirección Superior	111 673 937,80	200 103 312,55	-88 429 374,75	1 498 787,60	216 260 537,72	217 759 325,32	200 103 312,55	17 656 012,77	0,00
07-99-96-000	Plan de Mejoramiento Institucional, Programa Desarrollo Regional	458 240 723,00	266 964 704,00	191 276 019,00	4 915 208,51	390 495 765,60	395 410 974,11	266 964 704,00	128 446 270,11	0,00
08-99-96-000	Plan de Mejoramiento Institucional, Programa de Inversiones	13 177 390 044,84	8 857 834 299,60	4 319 555 745,24	-4 880 862 144,15	12 493 055 638,75	7 612 193 494,60	8 857 834 299,60	1 350 780 206,62	-2 596 421 011,62
TOTAL PRESUPUESTO DISTRIBUIDO PROGRAMA MEJORAMIENTO INSTITUCIONAL:		16 872 951 138,60	10 509 494 051,35	6 363 457 087,25	-4 873 857 356,88	16 054 650 286,76	11 180 792 929,88	10 509 494 051,35	3 267 719 890,15	-2 596 421 011,62
TOTALES		53 399 163 608,98	28 941 516 265,97	24 457 647 343,01	16 238 297 879,21	32 015 012 466,45	48 253 310 345,66	28 941 516 265,97	5 089 825 973,20	14 221 968 106,49
DISPONIBLE FINANCIERO POR EJECUTAR										14 221 968 106,49
Más: Compromisos totales de presupuesto al 31-12-2018										5 089 825 973,20
DISPONIBLE NETO DE CAJA AL 31-12-2018										19 311 794 079,69

ANEXO 12

VÍNCULO EXTERNO EMPRESAS AUXILIARES

UNIVERSIDAD DE COSTA RICA
VICERRECTORÍA DE ADMINISTRACIÓN
OFICINA DE ADMINISTRACIÓN FINANCIERA

**EMPRESAS AUXILIARES
SITUACIÓN FINANCIERA - PRESUPUESTARIA
AL 31 DE DICIEMBRE DE 2018**

SITUACIÓN FINANCIERA

Ingresos reales:	¢ 7 603 406 596,18
Egresos reales:	¢ <u>3 149 862 869,84</u>
Disponible financiero al 31-12-2018	¢ 4 453 543 726,34 ^(a)

SITUACIÓN PRESUPUESTARIA

		Porc. Ejecuc.
Ingresos del periodo		
Presupuestados	¢ 7 016 321 139,70	
Reales	¢ <u>7 603 406 596,18</u>	108,37%
Ingresos percibidos de más	¢ -587 085 456,48	
Egresos del periodo		
Presupuestados	¢ 7 016 321 139,70	
Reales	¢ <u>3 149 862 869,84</u>	44,89%
Egresos por ejecutar	¢ 3 866 458 269,86	
Diferencia de ingresos percibidos de más y egresos por ejecutar	¢ 4 453 543 726,34	
Menos: Compromisos presupuestarios	¢ 145 681 043,80	
Disponible presupuestario por ejecutar	¢ <u><u>4 307 862 682,54</u></u>	

Nota:

(a) No se incluyen los compromisos de presupuesto debido a que su efecto es presupuestario y no financiero, por tanto no constituyen un gasto real al 31 de diciembre de 2018.

UNIVERSIDAD DE COSTA RICA
VICERRECTORÍA DE ADMINISTRACIÓN
OFICINA DE ADMINISTRACIÓN FINANCIERA

ESTADO GENERAL POR UNIDADES
PROYECTOS DEL VÍNCULO EXTERNO EMPRESAS AUXILIARES
AI 31 DE DICIEMBRE DE 2018
(Expresado en colones)

UNIDAD EJECUTORA	DESCRIPCION	PRESUPUESTO	EGRESO REAL	DISPONIBLE	CAJA ANTERIOR	INGRESOS	CAJA TOTAL	EGRESO REAL	COMPROMISOS	DISPONIBLE
2502	VENTA DE MATERIA Y OBRAS, DISEÑO GRÁFICO	0,00	0,00	0,00	2 168 805,95	-2 168 805,95	0,00	0,00	0,00	0,00
2504	AGROFER COMERC ELECTR DE BIENES AGRÍCOLA	0,00	0,00	0,00	610 903,13	-610 903,13	0,00	0,00	0,00	0,00
2520	ESCUELA DE ARTES PLÁSTICAS - VENTA DE SERVICIOS	0,00	1 185 998,00	-1 185 998,00	12 828 712,96	5 929 990,00	18 758 702,96	1 185 998,00	0,00	17 572 704,96
2524	PRUEBA HABILIDAD ESC. ARTES PLASTICAS	0,00	0,00	0,00	3 199 378,40	0,00	3 199 378,40	0,00	0,00	3 199 378,40
2525	ACTIVIDAD TEATRO UNIVERSITARIO	18 059 986,44	17 103 080,90	956 905,54	18 417 332,79	18 430 280,00	36 847 612,79	17 103 080,90	1 100 900,00	18 643 631,89
2527	FERIA DE BELLAS ARTES	7 288 776,22	2 676 789,70	4 611 986,52	3 288 776,22	4 150 000,00	7 438 776,22	2 676 789,70	0,00	4 761 986,52
2530	ESCUELA DE GEOLOGÍA - SERVICIOS	19 696 071,53	1 407 007,00	18 289 064,53	13 684 965,03	6 736 078,50	20 421 043,53	1 407 007,00	4 336 043,50	14 677 993,03
2531	ESCUELA DE QUÍMICA-SERVICIOS	5 703 121,67	5 668 460,57	34 661,10	2 899 876,20	5 772 481,67	8 672 357,87	5 668 460,57	48 533,10	2 955 364,20
2534	ESTACIÓN BIOLÓGICA DE OSTIONAL	4 141 324,37	3 654 861,65	486 462,72	2 211 254,37	2 597 002,36	4 808 256,73	3 654 861,65	0,00	1 153 395,08
2542	CENTRO DE APOYO ACADÉMICO	0,00	0,00	0,00	18 395,25	0,00	18 395,25	0,00	0,00	18 395,25
2546	PUBLICACIÓN DE CUADERNOS - ESC. DE ANTR	0,00	0,00	0,00	2 714 368,29	-2 714 368,29	0,00	0,00	0,00	0,00
2547	CUADERNOS DE SOCIOLOGÍA_ ESC SOCIOLOGIA	0,00	0,00	0,00	57 200,00	0,00	57 200,00	0,00	0,00	57 200,00
2550	FACULTAD DE MICROBIOLOGÍA - SERVICIOS	0,00	0,00	0,00	7 237 337,93	0,00	7 237 337,93	0,00	0,00	7 237 337,93
2551	FACULTAD DE ODONTOLOGÍA - SERVICIOS	355 582 773,54	297 562 205,57	58 020 567,97	0,00	309 030 487,54	309 030 487,54	297 562 205,57	11 468 281,97	0,00
2552	PRUEBAS LABORATORIO CLINICO (FAC.MICROBIOLOGIA)	19 893 884,88	8 665 672,20	11 228 212,68	13 893 884,88	5 651 289,00	19 545 173,88	8 665 672,20	7 954,05	10 871 547,63
2554	LABORATORIO FISIOLÓGICO	3 700 000,00	1 199 843,00	2 500 157,00	1 338 508,78	1 968 600,00	3 307 108,78	1 199 843,00	0,00	2 107 265,78
2555	SERVICIOS ESCUELA DE NUTRICIÓN	0,00	0,00	0,00	974 046,82	0,00	974 046,82	0,00	0,00	974 046,82
2557	MATERIAL DIDÁCTICO HISTOL.Y ANATÓMICO-ESC. MEDICINA	1 600 000,00	28 840,00	1 571 160,00	1 695 202,63	144 200,00	1 839 402,63	28 840,00	0,00	1 810 562,63
2559	SERVICIOS LABORATORIO CONTROL CALIDAD - FAC.MICROBIC	19 298 781,80	715 901,86	18 582 879,94	16 891 376,10	-16 134 286,10	757 090,00	715 901,86	0,00	41 188,14
2562	ESCUELA DE INGENIERIA MECANICA	0,00	0,00	0,00	1 380 890,01	0,00	1 380 890,01	0,00	0,00	1 380 890,01
2563	ESCUELA DE INGENIERA ELECTRICA	409 655,47	8 400,00	401 255,47	49 655,47	42 000,00	91 655,47	8 400,00	0,00	83 255,47
2564	UNIDAD DE AYUDAS AUDIOVISUALES	0,00	0,00	0,00	0,98	0,00	0,98	0,00	0,00	0,98
2580	EXTENSIÓN SERVICIOS LABORATORIO ODONTOLÓGICO	10 917 809,00	5 476 275,00	5 441 534,00	5 869 089,08	5 048 719,92	10 917 809,00	5 476 275,00	455 300,00	4 986 234,00
2601	VENTA COLECCIONES EDITORIAL U.C.R.	13 836 023,35	3 847 079,30	9 988 944,05	5 568 794,66	3 789 436,00	9 358 230,66	3 847 079,30	0,00	5 511 151,36
2604	LABORAT ANALISIS Y ASESORIA FARMACEUTICA	223 902 728,33	197 811 952,22	26 090 776,11	187 914 891,14	168 160 156,21	356 075 047,35	197 811 952,22	3 208 593,80	155 054 501,33
2610	ADMINISTRACION E.E.F.B.M.	14 299 579,43	10 770 863,36	3 528 716,07	3 600 147,29	21 073 481,36	24 673 628,65	10 770 863,36	0,00	13 902 765,29
2611	GRANOS / SEMILLAS E.E.F.B.M.	1 129 027,90	319 841,85	809 186,05	989 152,70	117 650,00	1 106 802,70	319 841,85	0,00	786 960,85
2616	PLANIFICACION HATO BOVINO E.E.A.V.M.	38 111 668,99	4 257 341,65	33 854 327,34	35 411 668,99	2 026 629,00	37 438 297,99	4 257 341,65	650 000,00	32 530 956,34
2618	ACTUALIZACION ACADEMICA PRODU. E.E.A.V.M	166 549 644,90	96 060 235,64	70 489 409,26	119 942 828,51	62 643 022,98	182 585 851,49	96 060 235,64	0,00	86 525 615,85
2619	ESTACION EXPERIMENTAL ALFREDO VOLIO M.	9 855 104,54	490 720,94	9 364 383,60	9 120 309,80	1 240 511,50	10 360 821,30	490 720,94	0,00	9 870 100,36
2620	LABORATORIO DE ENSAYOS BIOLÓGICOS	23 726 247,00	11 664 872,80	12 061 374,20	1 140 305,41	14 383 030,44	15 523 335,85	11 664 872,80	0,00	3 858 463,05
2621	FINCA EXPERIMENTAL DE SANTA ANA	0,00	0,00	0,00	3 452 073,51	0,00	3 452 073,51	0,00	0,00	3 452 073,51
2622	PROGRAMA AVÍCOLA E.E.F.B.M.	0,00	0,00	0,00	788 963,55	-788 963,55	0,00	0,00	0,00	0,00
2626	ACCESO A MATERIAL BIBLIOTECARIO	0,00	269 213,25	-269 213,25	880 494,04	1 346 066,25	2 226 560,29	269 213,25	0,00	1 957 347,04
2629	EDITORIAL FACULTAD DE DERECHO	0,00	0,00	0,00	806 125,60	0,00	806 125,60	0,00	0,00	806 125,60
2630	MICROSCOPIA ELECTRONICA - SERVICIOS	15 570 455,12	12 581 694,11	2 988 761,01	7 002 377,00	28 175 136,31	35 177 513,31	12 581 694,11	141 358,86	22 454 460,34
2632	SOPORTE PROGRAMA INVESTIGACIÓN	0,00	0,00	0,00	20 733 907,56	0,00	20 733 907,56	0,00	0,00	20 733 907,56
2634	LIBRERIA UNIVERSITARIA	45 222 003,73	21 214 147,07	24 007 856,66	6 843 491,00	39 792 240,81	46 635 731,81	21 214 147,07	0,00	25 421 584,74
2635	REVISTA INTERSEDES	0,00	0,00	0,00	142 463,60	0,00	142 463,60	0,00	0,00	142 463,60
2645	VENTA DE SERVICIOS-SIEDIN	57 557 504,87	34 053 640,74	23 503 864,13	21 256 499,95	31 011 343,79	52 267 843,74	34 053 640,74	8 754,10	18 205 448,90
2647	DESARR E INVER DE LA ESC ING AGRICOLA	0,00	305 748,86	-305 748,86	0,00	1 528 744,32	1 528 744,32	305 748,86	0,00	1 222 995,46
2650	SERVICIOS C.E.L.E.Q	56 714 339,56	27 313 194,89	29 401 144,67	73 762 660,95	-810 200,93	72 952 460,02	27 313 194,89	0,00	45 639 265,13
2652	INSTITUTO DE INVESTIGACIÓN EN INGENIERIA	24 241 562,00	122 345,10	24 119 216,90	567 412,00	23 674 150,00	24 241 562,00	122 345,10	0,00	24 119 216,90
2654	VENTA PUBLICACIONES CICLA	0,00	0,00	0,00	931 386,41	0,00	931 386,41	0,00	0,00	931 386,41
2655	INSTITUTO DE INVESTIGACIONES SOCIALES	0,00	0,00	0,00	319 360,04	0,00	319 360,04	0,00	0,00	319 360,04
2658	SERVICIOS C.I.P.R.O.N.A	5 412 034,34	2 877 458,25	2 534 576,09	412 034,34	5 209 877,20	5 621 911,54	2 877 458,25	0,00	2 744 453,29
2659	SERVICIOS C.I.C.A	20 471 902,23	5 738 960,98	14 732 941,25	8 091 224,13	2 092 557,00	10 183 781,13	5 738 960,98	48 182,40	4 396 637,75
2660	SERVICIOS C.I.T.A	28 917 999,37	18 610 290,81	10 307 708,56	32 665 443,77	17 278 749,06	49 944 192,83	18 610 290,81	0,00	31 333 902,02
2661	CENTRO DE INVESTIGACIONES AGRONOMICAS - C.I.A.	171 437 601,20	67 824 618,25	103 612 982,95	141 072 712,61	15 985 785,90	157 058 498,51	67 824 618,25	4 314 640,00	84 919 240,26
2664	SERVICIOS DEL C.I.N.A.	0,00	23 827,20	-23 827,20	5 310 638,65	119 136,00	5 429 774,65	23 827,20	0,00	5 405 947,45
2665	VENTA DE SUERO -INSTITUTO CLODOMIRO PICADO	837 249 152,44	450 553 188,24	386 695 964,20	400 788 932,76	789 431 888,27	1 190 220 821,03	450 553 188,24	48 094 358,75	691 573 274,04
2666	SERVICIOS DEL C.I.H.A.T.A	6 000 000,00	759 219,02	5 240 780,98	7 876 772,17	1 082 500,10	8 959 272,27	759 219,02	0,00	8 200 053,25

UNIVERSIDAD DE COSTA RICA
VICERRECTORÍA DE ADMINISTRACIÓN
OFICINA DE ADMINISTRACIÓN FINANCIERA

ESTADO GENERAL POR UNIDADES
PROYECTOS DEL VÍNCULO EXTERNO EMPRESAS AUXILIARES
AI 31 DE DICIEMBRE DE 2018
(Expresado en colones)

UNIDAD EJECUTORA	DESCRIPCION	PRESUPUESTO	EGRESO REAL	DISPONIBLE	CAJA ANTERIOR	INGRESOS	CAJA TOTAL	EGRESO REAL	COMPROMISOS	DISPONIBLE
2502	VENTA DE MATERIA Y OBRAS, DISEÑO GRÁFICO	0,00	0,00	0,00	2 168 805,95	-2 168 805,95	0,00	0,00	0,00	0,00
2668	APOY DESARR ACTIVIDAD INVESTIG INIE	8 010 778,04	639 698,00	7 371 080,04	14 602 507,76	-8 248 662,15	6 353 845,61	639 698,00	0,00	5 714 147,61
2671	PRESTACION DE SERVICIOS DEL CIMAR.	6 433 580,00	3 149 346,00	3 284 234,00	6 433 580,49	0,00	6 433 580,49	3 149 346,00	0,00	3 284 234,49
2672	LABORATORIO ANALISIS DE CALIDAD - CIGRAS	40 002 329,20	14 388 625,87	25 613 703,33	40 774 024,73	2 329,20	40 776 353,93	14 388 625,87	2 915 854,26	23 471 873,80
2673	CONVENIO U.C.R. - JAPDEVA - CITA	0,00	0,00	0,00	331 166,25	-331 166,25	0,00	0,00	0,00	0,00
2674	VENTA DE MATERIAL DIDACTICO IIP	1 204 019,02	43 185,00	1 160 834,02	881 543,02	7 595,00	889 138,02	43 185,00	0,00	845 953,02
2675	VENTA SUBPROD AGRIC PROV RESULT EXP AGRI	4 483 000,00	166 600,00	4 316 400,00	4 222 109,40	833 000,00	5 055 109,40	166 600,00	0,00	4 888 509,40
2676	ASESORIA C.C.S.S. SOBRE PENSIONES	0,00	0,00	0,00	102 663,59	-102 663,59	0,00	0,00	0,00	0,00
3003	APOYO A LA INVESTIG Y ANALISIS REPETITIVO	200 000 000,00	10 126 316,20	189 873 683,80	125 691 131,74	48 581 266,39	174 272 398,13	10 126 316,20	0,00	164 146 081,93
3004	VENTA DE PRODUCTOS PROINNOVA	0,00	54 840,00	-54 840,00	2 304 162,88	274 200,00	2 578 362,88	54 840,00	0,00	2 523 522,88
3005	SERVICIO DE DOSIMETRIA PERSONAL	163 327 960,70	105 939 157,43	57 388 803,27	41 893 178,98	135 698 073,25	177 591 252,23	105 939 157,43	0,00	71 652 094,80
3007	SERVICIOS DE ANALISIS PROTEOMICOS	18 232 404,40	1 178 679,00	17 053 725,40	9 865 567,99	6 528 795,00	16 394 362,99	1 178 679,00	1 520 000,00	13 695 683,99
3010	ACTUAL PLAN REGUL INTROD INDIC FRAG AMBI	7 300 000,00	0,00	7 300 000,00	0,00	0,00	0,00	0,00	0,00	0,00
3015	PLAN REG E INDIC FRAGIL AMB P DISTR VEN	20 700 000,00	0,00	20 700 000,00	0,00	0,00	0,00	0,00	0,00	0,00
3017	VENTA DE SERVICIOS AL SECTOR EXTERNO	0,00	0,00	0,00	232 348,43	0,00	232 348,43	0,00	0,00	232 348,43
3020	DIAGNOS PROP SOLUC NORM MEJOR PRAC INTER	0,00	0,00	0,00	2 846 626,85	-2 846 626,85	0,00	0,00	0,00	0,00
3021	PROP SOLUC SOB DISEÑ INSTIT SOB MEJOR PR	0,00	0,00	0,00	2 595 934,10	-2 595 934,10	0,00	0,00	0,00	0,00
3023	SOST SISTEM EVAL PROG SOC FINANF FODESAF	0,00	0,00	0,00	33 742 238,39	-33 742 238,39	0,00	0,00	0,00	0,00
3024	TALLER INNOVAC SECT AGROALIM ENFAS BIOC	0,00	420 000,00	-420 000,00	3 909 188,90	2 100 000,00	6 009 188,90	420 000,00	0,00	5 589 188,90
3026	ESTUD DEMAND PASAJ RUTA DESAMP Y CARTAGO	0,00	0,00	0,00	8 865 434,65	-8 865 434,65	0,00	0,00	0,00	0,00
3027	DESAR MODEL SERVIC NACION SALUD (SENASA)	67 852 657,77	44 223 554,87	23 629 102,90	20 790 157,77	42 485 623,84	63 275 781,61	44 223 554,87	130 000,00	18 922 226,74
3028	INTEGR ESTAD PEZC MARIN INCOPECA , COST	0,00	0,00	0,00	1 893 469,00	0,00	1 893 469,00	0,00	0,00	1 893 469,00
3030	CONTR UNIV COST RIC REALIZ ACC ACTU SIST	0,00	0,00	0,00	1 718 429,40	-1 718 429,40	0,00	0,00	0,00	0,00
3031	CONTRA SERV LABORAT ANALIS COMPOS CALID	8 938 000,00	1 948 600,00	6 989 400,00	7 026 400,00	9 743 000,00	16 769 400,00	1 948 600,00	0,00	14 820 800,00
3032	DIAGN DE GEMINIV, CRINIV, BEMIS TABAC YT	8 003 174,40	2 116 951,80	5 886 222,60	1 826 150,40	2 665 958,00	4 492 108,40	2 116 951,80	0,00	2 375 156,60
3033	ESTRAT PROMOC INVERSION CANTON SAN RAMON	26 500 000,00	19 960 463,41	6 539 536,59	0,00	20 570 845,29	20 570 845,29	19 960 463,41	0,00	6 10 381,88
3034	ASESOR TECN P CONSTRUC PRUEB ESTAND CON	17 798 072,35	11 710 576,05	6 087 496,30	10 758 664,00	7 039 000,00	17 797 664,00	11 710 576,05	0,00	6 087 087,95
3035	EST DEMAND PASAJE SERV TRANSP OUB MODAL	61 440 000,00	53 647 287,70	7 792 712,30	10 240 000,00	51 200 000,00	61 440 000,00	53 647 287,70	0,00	7 792 712,30
3036	PROM. DEL DESAR CIENT. ACADEM. EN GEO.	63 516 500,00	37 072 831,75	26 443 668,25	0,00	80 000 000,00	80 000 000,00	37 072 831,75	0,00	42 927 168,25
3037	PLAN REGULADOR DEL CANTON DE OROTINA	32 000 000,00	14 544 927,96	17 455 072,04	0,00	14 544 927,96	14 544 927,96	14 544 927,96	0,00	0,00
3038	PUBLICAC. CUADERNOS CENTRO INVESTIGACIONES ANTROP	0,00	112 128,17	-112 128,17	0,00	5 042 459,90	5 042 459,90	112 128,17	0,00	4 930 331,73
3040	SERV INVESTIG CIENTIFICA TEATRO NACIONAL	18 375 647,40	8 499 698,52	9 875 948,88	0,00	12 250 431,60	12 250 431,60	8 499 698,52	0,00	3 750 733,08
3041	ESTADO NACIÓN "LA EDUCACIÓN PREEES EN CR"	2 700 000,00	892 504,95	1 807 495,05	0,00	3 688 184,58	3 688 184,58	892 504,95	0,00	2 795 679,63
3042	ACTUAL PLAN REGUL CANTON SAN RAMON	0,00	1 700 000,00	-1 700 000,00	0,00	8 500 000,00	8 500 000,00	1 700 000,00	0,00	6 800 000,00
3043	CONTRAT COMP VENT SERV ENTRE INS Y UCR	0,00	1 774 516,96	-1 774 516,96	0,00	8 872 584,80	8 872 584,80	1 774 516,96	0,00	7 098 067,84
2701	VENTA DE SERVICIOS RADIO UNIVERSIDAD	17 975 583,47	0,00	17 975 583,47	17 975 583,49	-0,02	17 975 583,47	0,00	0,00	17 975 583,47
2704	PROM DIVUL PUBLIC ACADEM INST ESTAT PUBL	0,00	0,00	0,00	894 194,34	-280 000,00	614 194,34	0,00	0,00	614 194,34
2705	CONSULTOR P/APOYAR DESAR. E IMPLM. SIST.GEST.CALID P	40 198 400,00	12 882 941,98	27 315 458,02	0,00	32 397 414,00	32 397 414,00	12 882 941,98	0,00	19 514 472,02
2706	CONTRAT SERV EVALUAC IMPACT PROG SOC AVA	11 200 000,00	896 000,00	10 304 000,00	0,00	4 480 000,00	4 480 000,00	896 000,00	0,00	3 584 000,00
2750	VICERRECTORIA DE ACCION SOCIAL	3 119 866,81	2 026 102,90	1 093 763,91	3 119 866,81	0,00	3 119 866,81	2 026 102,90	0,00	1 093 763,91
2752	MODULO PRE-NIVEL C.I.L	77 471 524,50	68 241 861,67	9 229 662,83	0,00	85 797 620,09	85 797 620,09	68 241 861,67	2 548 746,00	15 007 012,42
2753	PRESTACION DE SERVICIOS CCSS-UCR	232 612 695,00	219 647 077,65	12 965 617,35	25 980 770,92	206 631 924,08	232 612 695,00	219 647 077,65	12 965 617,35	0,00
2754	SERV.LABORATORIO CLINICO AL PROG. SALUD	0,00	0,00	0,00	446 513 098,36	0,00	446 513 098,36	0,00	0,00	446 513 098,36
2756	SERV. ESTADIST. ESPEC. EN EL PROC DE INV	15 864 493,00	9 847 658,32	6 016 834,68	15 817 975,25	0,00	15 817 975,25	9 847 658,32	0,00	5 970 316,93
2766	PLANETARIO DE LA UNIVERSIDAD DE C.R.	23 500 000,00	8 957 987,64	14 542 012,36	12 607 562,26	11 761 100,00	24 368 662,26	8 957 987,64	0,00	15 410 674,62
2771	ASESOR EN ARQUIT, DISEÑ, URBAN Y CONSTRU	211 165 090,67	32 897 981,82	178 267 108,85	139 165 090,67	56 578 630,78	195 743 721,45	32 897 981,82	0,00	162 845 739,63
2772	ASESORIA TECNICA Y COSULTORIA DEL CICAP	122 414 720,00	128 050 807,50	-5 636 087,50	375 960 532,30	160 933 385,78	536 893 918,08	128 050 807,50	0,00	408 843 110,58
2775	FORTAL PROG NUTRIC ALIMEN ESCOL ADOL MEP	256 970 706,36	143 696 759,13	113 273 947,23	55 098 268,96	211 782 043,38	266 880 312,34	143 696 759,13	0,00	123 183 553,21
2776	CONST PLAN INTER ABORD OBESID INFANT M.S	52 170 703,61	21 621 912,70	30 548 790,91	970 703,61	51 200 000,00	52 170 703,61	21 621 912,70	0,00	30 548 790,91
2777	ASESOR TECN REL ECOSIST NEGOC MIPYME'S	7 750 000,00	3 750 000,00	4 000 000,00	7 189 154,10	560 845,90	7 750 000,00	3 750 000,00	4 000 000,00	0,00
2779	PROG EDUC CONT SERV ESPEC DEL INIE	5 394 976,42	2 083 501,00	3 311 475,42	5 394 976,42	0,00	5 394 976,42	2 083 501,00	173 591,00	3 137 884,42
2780	ASESOR, CAPAC Y VALIDAC MATEMA (ACAVAMA)	8 109 554,88	2 550 874,95	5 558 679,93	303 120,61	8 115 365,13	8 418 485,74	2 550 874,95	0,00	5 867 610,79

UNIVERSIDAD DE COSTA RICA
VICERRECTORÍA DE ADMINISTRACIÓN
OFICINA DE ADMINISTRACIÓN FINANCIERA

ESTADO GENERAL POR UNIDADES
PROYECTOS DEL VÍNCULO EXTERNO EMPRESAS AUXILIARES
AI 31 DE DICIEMBRE DE 2018
(Expresado en colones)

UNIDAD EJECUTORA	DESCRIPCION	PRESUPUESTO	EGRESO REAL	DISPONIBLE	CAJA ANTERIOR	INGRESOS	CAJA TOTAL	EGRESO REAL	COMPROMISOS	DISPONIBLE
2502	VENTA DE MATERIA Y OBRAS, DISEÑO GRÁFICO	0,00	0,00	0,00	2 168 805,95	-2 168 805,95	0,00	0,00	0,00	0,00
2781	PROGRAM CONSULTOR ECONOMICO PROYEC MULTIP	29 320 000,00	13 347 569,50	15 972 430,50	11 600 000,00	5 320 000,00	16 920 000,00	13 347 569,50	0,00	3 572 430,50
2782	CERO TOLER HOSTIG SEX VIOL CONT MUJER DI	1 308 454,49	1 222 290,64	86 163,85	1 308 454,49	0,00	1 308 454,49	1 222 290,64	0,00	86 163,85
2784	SERVICIOS ESTADÍSTICOS PROCES INVESTIGA	169 200 000,00	100 503 865,00	68 696 135,00	108 527 898,65	167 695 000,00	276 222 898,65	100 503 865,00	0,00	175 719 033,65
2785	CAPACIT EN LENG SEÑAS COSTARR P/CENDEISS	43 013 080,00	17 339 395,91	25 673 684,09	34 086 379,20	16 413 480,00	50 499 859,20	17 339 395,91	0,00	33 160 463,29
2786	ASESOR ARQUIT DISEÑO URBANIS CONSTR-CICAP	0,00	0,00	0,00	0,00	254 642 432,00	254 642 432,00	0,00	0,00	254 642 432,00
2788	CONTRAT DIGITALIZ FICHAS CCSS COMO BASE	18 000 000,00	5 446 295,52	12 553 704,48	23 562 805,51	-17 046 339,16	6 516 466,35	5 446 295,52	0,00	1 070 170,83
2789	PROG. DE ASESORIAS DE LA ESC.ING.ELECT	128 000 000,00	62 246 129,81	65 753 870,19	0,00	128 655 276,63	128 655 276,63	62 246 129,81	0,00	66 409 146,82
2791	CLÍNICA DIAGNÓST: TÉCNICAS MOLECULARES ENFOC. FITOPF	7 850 000,00	238 776,00	7 611 224,00	1 082 342,40	0,00	1 082 342,40	238 776,00	0,00	843 566,40
2792	PROGRAM CURSOS ESCUEL INGENIER ELECTRICA	6 223 463,44	2 155 634,98	4 067 828,46	0,00	2 223 463,44	2 223 463,44	2 155 634,98	0,00	67 828,46
2794	PROCESO DE PLANIF. DE DES. LOCAL MUN.ESCAZÚ	24 675 000,00	17 375 000,00	7 300 000,00	0,00	17 375 000,00	17 375 000,00	17 375 000,00	0,00	0,00
2795	SERV APOY TECN 88 JUNT ADM IMPL VALID NU	140 469 998,66	135 751 367,09	4 718 631,57	0,00	137 663 975,09	137 663 975,09	135 751 367,09	1 912 608,00	0,00
2796	@GROFERIA; MEJOR ESTRAT DIDACT CURS FACU	13 000 000,00	8 663 693,26	4 336 306,74	0,00	10 906 152,68	8 663 693,26	8 663 693,26	0,00	2 242 459,42
2797	ESTRAT. CONSTRUC. EQUIPOS TRAB MUNICIPAL	970 000,00	495 520,00	474 480,00	0,00	574 600,00	574 600,00	495 520,00	0,00	79 080,00
2798	SERVICIOS LABORATORIO CONTROL CALIDAD - FAC.MICR.	0,00	213 763,14	-213 763,14	0,00	17 960 191,80	17 960 191,80	213 763,14	0,00	17 746 428,66
2799	ELABORACION DEL PLAN ESTRATEGICO INEC	0,00	540 000,00	-540 000,00	0,00	2 700 000,00	2 700 000,00	540 000,00	0,00	2 160 000,00
3039	ESTRAT CANT DE LA ATENCIÓN A LA NIÑEZ	15 567 901,00	7 541 676,04	8 026 224,96	0,00	8 879 380,20	8 879 380,20	7 541 676,04	0,00	1 337 704,16
3044	PLAN ESTRATEGICO INSTITUCIONAL-CICAP	0,00	5 600 000,00	-5 600 000,00	0,00	28 000 000,00	28 000 000,00	5 600 000,00	0,00	22 400 000,00
2821	RESIDENCIAS ESTUDIANTILES SEDE CENTRAL	105 031 750,00	95 307 831,40	9 723 918,60	116 844 447,01	120 041 015,00	236 885 462,01	95 307 831,40	0,00	141 577 630,61
2822	CASA INFANTIL UNIVERSITARIA	2 590 000,00	1 101 383,90	1 488 616,10	410 423,88	959 898,00	1 370 321,88	1 101 383,90	0,00	268 937,98
2823	RESIDENCIAS ESTUDIANTIL RECINTO GOLFITO	14 166 984,00	2 224 690,00	11 942 294,00	6 518 984,40	9 455 920,00	15 974 904,40	2 224 690,00	0,00	13 750 214,40
2850	SERVICIOS OFICINA DE BIENESTAR Y SALUD	49 842 886,48	6 122 414,70	43 720 471,78	45 672 166,89	34 719 036,48	80 391 203,37	6 122 414,70	33 201 471,21	41 067 317,46
2851	FICHAS PROFESIOGRAFICAS U.V.E	3 609 523,41	1 391 228,00	2 218 295,41	3 309 173,41	155 570,00	3 464 743,41	1 391 228,00	0,00	2 073 515,41
2852	COVO - CAMINO A LA U.C.R. - GUIAS	11 279 256,97	7 108 139,55	4 171 117,42	8 320 856,97	4 204 000,00	12 524 856,97	7 108 139,55	0,00	5 416 717,42
2901	PROGRAMAS ODONTOLÓGICOS SAN RAMÓN	112 460 000,00	50 509 457,66	61 950 542,34	64 129 996,79	51 087 500,00	115 217 496,79	50 509 457,66	0,00	64 708 039,13
2902	RESIDENCIAS ESTUDIANTILES SEDE REG. OCCIDENTE	29 212 250,00	20 277 309,70	8 934 940,30	10 080 664,63	22 887 693,00	32 968 357,63	20 277 309,70	0,00	12 691 047,93
2903	RECINTO UNIVERSITARIO DE GRECIA	0,00	3 400,00	-3 400,00	0,00	17 000,00	17 000,00	3 400,00	0,00	13 600,00
2904	SERVICIOS SEDE REGIONAL DE OCCIDENTE	0,00	16 910,00	-16 910,00	2 601 829,21	84 550,00	2 686 379,21	16 910,00	0,00	2 669 469,21
2905	CLINICA DENTAL TACARES	67 878 854,44	55 568 216,30	12 310 638,14	27 621 064,33	43 670 857,41	71 291 921,74	55 568 216,30	207 854,65	15 515 850,79
2906	RESERVA BIOLÓGICA ALBERTO ML. BRENES	17 297 732,19	2 857 649,40	14 440 082,79	4 797 732,19	5 621 532,00	10 419 264,19	2 857 649,40	0,00	7 561 614,79
2907	PROG. ESTUD.P/APOYO ACADÉMICO ADM.OCC	15 349 392,80	202 168,11	15 147 224,69	15 649 223,98	-1 788 990,45	13 860 233,53	202 168,11	0,00	13 658 065,42
2908	MUSEO DE SAN RAMON Y LA COMUNIDAD	0,00	50 600,00	-50 600,00	149 698,38	253 000,00	402 698,38	50 600,00	0,00	352 098,38
2909	USO INSTALACIONES DEPORTIVAS - SRO	7 800 000,00	2 334 142,60	5 465 857,40	3 865 200,78	4 610 200,00	8 475 400,78	2 334 142,60	0,00	6 141 258,18
2911	RESIDENCIAS ESTUDIANTILES RECINTO GRECIA	33 647 206,18	33 519 819,10	127 387,08	26 409 070,93	8 065 609,00	34 474 679,93	33 519 819,10	50 000,00	904 860,83
2912	CASA INFANTIL SEDE OCCIDENTE	1 002 916,00	342 752,00	660 164,00	387 916,52	496 580,00	884 496,52	342 752,00	0,00	541 744,52
2920	INST. DEP. SEDE REGIONAL DE GUANACASTE	2 854 714,00	3 025 727,05	-171 013,05	2 742 241,32	2 833 836,00	5 576 077,32	3 025 727,05	0,00	2 550 350,27
2922	DESARROLLO DE INFRAESTRUCTURA SEDE GUANA	0,00	0,00	0,00	2 619 490,96	0,00	2 619 490,96	0,00	0,00	2 619 490,96
2923	RESIDENCIAS ESTUDIANTILES SEDE REG. GUANACASTE	32 467 940,50	16 880 775,90	15 587 164,60	13 217 947,33	21 819 431,50	35 037 378,83	16 880 775,90	1 648 963,50	16 507 639,43
2925	CLINICA ODONTOLÓGICA SEDE REG GUANACASTE	53 096 500,00	37 708 267,19	15 388 232,81	10 994 402,11	38 126 500,00	49 120 902,11	37 708 267,19	0,00	11 412 634,92
2940	MODULO DE LECHE SEDE REG. ATLANTICO	36 616 000,00	22 737 112,49	13 878 887,51	17 752 225,48	21 300 577,27	39 052 802,75	22 737 112,49	0,00	16 315 690,26
2941	APROVECHAMIENTO DE DESECHOS SEDE REG. ATLÁNTICO	0,00	50 530,00	-50 530,00	616 655,30	252 650,00	869 305,30	50 530,00	0,00	818 775,30
2942	USO INSTALACIONES Y PAGO DE MULTAS - SRA	0,00	0,00	0,00	8 349 806,35	0,00	8 349 806,35	0,00	0,00	8 349 806,35
2943	RESIDENCIAS ESTUDIANTILES SEDE REG. ATLANTICO	0,00	0,00	0,00	29 458 458,30	8 793 109,00	38 251 567,30	0,00	0,00	38 251 567,30
2944	SALUD ORAL SEDE REG. ATLANTICO	27 101 500,00	20 104 733,85	6 996 766,15	73 659 782,98	19 520 500,00	93 180 282,98	20 104 733,85	2 029 733,30	71 045 815,83
2945	USO DE PICINAS SEDE REG. ATLÁNTICO	23 475 495,00	15 200 923,63	8 274 571,37	10 127 667,02	12 354 400,00	22 482 067,02	15 200 923,63	2 194 154,00	5 086 989,39
2946	ALQUILER CANCHA FUTBOL Y GIMNASIO SEDE ATLÁNTICO	0,00	0,00	0,00	1 180 154,73	0,00	1 180 154,73	0,00	0,00	1 180 154,73
2948	RESIDENCIAS ESTUDIANTILES REC. GUAPILES	0,00	0,00	0,00	29 058 018,87	3 909 750,00	32 967 768,87	0,00	0,00	32 967 768,87
2950	FINCA EXPERIM INTERDISC AGROECOLÓGICO MODELO	0,00	574 660,00	-574 660,00	3 448 016,40	2 873 300,00	6 321 316,40	574 660,00	0,00	5 746 656,40
2951	RECINTO DE PARAISO PROGRAMA ODONTOLOGIA	36 451 633,10	9 053 249,65	27 398 383,45	18 954 738,59	15 943 141,10	34 897 879,69	9 053 249,65	3 639 550,00	22 205 080,04
2952	RESIDENCIAS INTERCAMBIO SEDE ATLÁNTICO	0,00	0,00	0,00	2 657 770,51	0,00	2 657 770,51	0,00	0,00	2 657 770,51
2961	ALQUILER SODA Y RECIDENC. ESTUD. - SEDE REG. LIMÓN	16 617 450,00	6 444 485,69	10 172 964,31	1 204 762,67	17 158 355,00	18 363 117,67	6 444 485,69	0,00	11 918 631,98
2962	ALQUILER DE INSTALACIONES DEP. SEDE REG. LIMÓN	13 696 351,91	11 967 326,75	1 729 025,16	6 756 626,76	7 443 225,15	14 199 851,91	11 967 326,75	0,00	2 232 525,16

UNIVERSIDAD DE COSTA RICA
VICERRECTORÍA DE ADMINISTRACIÓN
OFICINA DE ADMINISTRACIÓN FINANCIERA

ESTADO GENERAL POR UNIDADES
PROYECTOS DEL VÍNCULO EXTERNO EMPRESAS AUXILIARES
AL 31 DE DICIEMBRE DE 2018
(Expresado en colones)

UNIDAD EJECUTORA	DESCRIPCIÓN	PRESUPUESTO	EGRESO REAL	DISPONIBLE	CAJA ANTERIOR	INGRESOS	CAJA TOTAL	EGRESO REAL	COMPROMISOS	DISPONIBLE
2502	VENTA DE MATERIA Y OBRAS, DISEÑO GRÁFICO	0,00	0,00	0,00	2 168 805,95	-2 168 805,95	0,00	0,00	0,00	0,00
2965	CLÍNICA ODONTOLÓGICA SEDE REGIONAL DE LIMÓN	36 119 900,00	26 873 332,83	9 246 567,17	19 384 480,86	20 640 400,00	40 024 880,86	26 873 332,83	1 500 000,00	11 651 548,03
2980	SERVICIOS DE MUELLE SEDE REG. PACÍFICO	34 041 533,41	16 626 908,62	17 414 624,79	21 359 042,69	12 781 697,82	34 140 740,51	16 626 908,62	1 160 000,00	16 353 831,89
2981	RESIDENCIAS ESTUDIANTES SEDE REGIONAL PACÍFICO	36 063 829,00	710 000,00	35 353 829,00	36 063 829,12	10 677 939,00	46 741 768,12	710 000,00	0,00	46 031 768,12
TOTAL DEL PRESUPUESTO DISTRIBUIDO		5 506 602 699,20	3 149 862 869,84	2 356 739 829,36	3 495 903 059,13	4 107 503 537,05	7 603 406 596,18	3 149 862 869,84	145 681 043,80	4 307 862 682,54
2500	EMPRESAS AUXILIARES GLOBAL DE DOCENCIA	139 095 093,84	0,00	139 095 093,84						
2600	EMPRESAS AUXILIARES GLOBAL DE INVESTIGACIÓN	642 995 438,32	0,00	642 995 438,32						
2700	EMPRESAS AUXILIARES GLOBAL ACCIÓN SOCIAL	333 865 565,44	0,00	333 865 565,44						
2800	EMPRESA AUXILIAR GLOBAL VIDA ESTUDIANTIL	192 798 538,18	0,00	192 798 538,18						
2900	EMPRESAS AUXILIARES GLOBAL SEDES REGIONALES	200 963 804,72	0,00	200 963 804,72						
TOTAL DEL PRESUPUESTO POR DISTRIBUIR		1 509 718 440,50	0,00	1 509 718 440,50						
TOTALES		7 016 321 139,70	3 149 862 869,84	3 866 458 269,86	3 495 903 059,13	4 107 503 537,05	7 603 406 596,18	3 149 862 869,84	145 681 043,80	4 307 862 682,54

DISPONIBLE FINANCIERO POR EJECUTAR 4 307 862 682,54

Más: Compromisos totales de presupuesto al 31-12-2018 145 681 043,80

DISPONIBLE NETO DE CAJA AL 31-12-2018 4 453 543 726,34

ANEXO 13

VÍNCULO EXTERNO
CURSOS ESPECIALES

UNIVERSIDAD DE COSTA RICA
VICERRECTORÍA DE ADMINISTRACIÓN
OFICINA DE ADMINISTRACIÓN FINANCIERA

**CURSOS ESPECIALES
SITUACIÓN FINANCIERA - PRESUPUESTARIA
AL 31 DE DICIEMBRE DE 2018**

SITUACIÓN FINANCIERA

Ingresos reales:	¢	988 672 080,22
Egresos reales:	¢	<u>567 942 418,96</u>
Disponible financiero al 31-12-2018	¢	420 729 661,26 ^(a)

SITUACIÓN PRESUPUESTARIA

			Porc. Ejecuc.
Ingresos del periodo			
Presupuestados	¢	895 115 728,38	
Reales	¢	<u>988 672 080,22</u>	110,45%
Ingresos percibidos de más	¢	-93 556 351,84	
Egresos del periodo			
Presupuestados	¢	895 115 728,38	
Reales	¢	<u>567 942 418,96</u>	63,45%
Egresos por ejecutar	¢	327 173 309,42	
Diferencia de ingresos percibidos de más y egresos por ejec	¢	420 729 661,26	
Menos: Compromisos presupuestarios	¢	6 188 690,92	
Disponible presupuestario por ejecutar	¢	<u><u>414 540 970,34</u></u>	

Nota:

(a) No se incluyen los compromisos de presupuesto debido a que su efecto es presupuestario y no financiero, por tanto no constituyen un gasto real al 31 de diciembre de 2018.

**UNIVERSIDAD DE COSTA RICA
VICERRECTORÍA DE ADMINISTRACIÓN
OFICINA DE ADMINISTRACIÓN FINANCIERA**

**ESTADO GENERAL POR UNIDADES
PROYECTOS DE VÍNCULO EXTERNO
CURSOS ESPECIALES
AL 31 DE DICIEMBRE DE 2018
(Expresado en colones)**

SITUACION PRESUPUESTARIA					SITUACION FINANCIERA					
UNIDAD EJECUTORA	DESCRIPCION	PRESUPUESTO	GASTO REAL	DISPONIBLE	CAJA ANTERIOR	INGRESOS	CAJA TOTAL	GASTO REAL	COMPROMISOS	DISPONIBLE
2003	ACTIVIDAD DEPORTIVA SEDE REG ATLANTICO	0,00	55 581,00	-55 581,00	456 680,44	277 905,00	734 585,44	55 581,00	0,00	679 004,44
2005	ACTIVIDAD DEPORTIVA SEDE REG. OCCIDENTE	2 538 799,91	1 750 584,85	788 215,06	1 737 239,91	840 615,00	2 577 854,91	1 750 584,85	0,00	827 270,06
2007	ACTIVIDAD DEPORTIVA SEDE REG. GUANACASTE	1 316 138,88	986 833,35	329 305,53	1 269 189,88	295 820,00	1 565 009,88	986 833,35	0,00	578 176,53
2008	ACTIVIDAD DEPORTIVA SEDE REG. LIMON	0,00	43 613,00	-43 613,00	4 743 515,00	218 065,00	4 961 580,00	43 613,00	0,00	4 917 967,00
2009	ACTIVIDAD DEPORTIVA SEDE REG. PACIFICO	0,00	41 501,00	-41 501,00	7 731 284,87	207 505,00	7 938 789,87	41 501,00	0,00	7 897 288,87
2046	C.E.D CARRERA DE DISEÑO GRÁFICO	0,00	0,00	0,00	1 124 000,00	-1 124 000,00	0,00	0,00	0,00	0,00
2051	PROGRAMA FRANCES A DISTANCIA	22 010 115,94	17 689 762,55	4 320 353,39	857 575,94	19 081 225,00	19 938 800,94	17 689 762,55	0,00	2 249 038,39
2053	DERECHO EXAMENES DE LENGUAS MODERNAS	24 746 450,74	20 152 326,34	4 594 124,40	7 211 246,74	17 060 015,00	24 271 261,74	20 152 326,34	0,00	4 118 935,40
2055	BACHILLE EN INGLES MODALIDAD A DISTANCIA	23 174 589,30	16 599 860,07	6 574 729,23	4 949 588,45	19 054 551,00	24 004 139,45	16 599 860,07	0,00	7 404 279,38
2056	LICENCIA EN ENSEÑ INGLES-FRANC COMO LENG	22 135 713,08	21 446 088,85	689 624,23	6 615 591,02	15 390 103,00	22 005 694,02	21 446 088,85	0,00	559 605,17
2102	EXAMEN DE DIAGNOSTICO DE MATEMATICA	20 279 018,87	9 165 487,55	11 113 531,32	10 070 280,11	11 151 349,14	21 221 629,25	9 165 487,55	0,00	12 056 141,70
2150	ACTIVIDAD DEPORTIVA ESC. EDUCACION FISICA	117 660 000,00	62 476 711,08	55 183 288,92	97 659 214,11	28 847 790,00	126 507 004,11	62 476 711,08	5 652 000,00	58 378 293,03
2168	PROGR CAPACITACION ESCUELA DE PSICOLOGIA	10 109,17	10 000,00	109,17	10 109,17	0,00	10 109,17	10 000,00	0,00	109,17
2200	ASISTENTES DENTALES	65 000 000,00	58 737 567,47	6 262 432,53	0,00	59 761 648,66	59 761 648,66	58 737 567,47	500 000,00	524 081,19
2301	PROG. EDUC. CONTINUA ESC. ADM. EDUCATIVA	28 350 000,00	21 952 143,00	6 397 857,00	0,00	28 350 000,00	28 350 000,00	21 952 143,00	0,00	6 397 857,00
2302	II SIMPOSIO GESTION Y SOSTENIBILIDAD CEA	4 725 000,00	4 404 621,46	320 378,54	0,00	5 023 107,29	5 023 107,29	4 404 621,46	0,00	618 485,83
2303	PROG. PERMANENTE CAPACITACION IIP	7 026 360,00	6 065 801,01	960 558,99	0,00	6 323 724,00	6 323 724,00	6 065 801,01	0,00	257 922,99
2304	CONTRATACIÓN ADMINISTRATIVA GESTIÓN PUBL	12 250 000,00	7 806 524,49	4 443 475,51	0,00	12 250 000,00	12 250 000,00	7 806 524,49	0,00	4 443 475,51
2305	FORTALEC DEL SCI Y SEVRI EN EL INAMU	9 000 000,00	1 800 000,00	7 200 000,00	0,00	9 000 000,00	9 000 000,00	1 800 000,00	0,00	7 200 000,00
2306	FORMACION DE JEFES	1 800 000,00	360 000,00	1 440 000,00	0,00	1 800 000,00	1 800 000,00	360 000,00	0,00	1 440 000,00
2307	TALLER CONSTR INDIC P/LA GESTION PUBLIC	2 000 000,00	0,00	2 000 000,00	0,00	0,00	0,00	0,00	0,00	0,00
2308	HABILID GEREN P LIDER TOMA DECIS SEC PUB	1 500 000,00	280 000,00	1 220 000,00	0,00	1 400 000,00	1 400 000,00	280 000,00	0,00	1 120 000,00
2309	FORMACION DE JEFES EN REGIMEN MUNICIPAL	0,00	680 000,00	-680 000,00	0,00	3 400 000,00	3 400 000,00	680 000,00	0,00	2 720 000,00
2311	P.E.C. P/DESARR ARTES Y DIS EN CANT AL	0,00	0,00	0,00	624 000,00	0,00	624 000,00	0,00	0,00	624 000,00
2314	PROGRAMA EXTENSION EDUCATIVA PREESCOLAF	61 985 737,82	25 290 260,55	36 695 477,27	31 349 332,92	29 437 410,00	60 786 742,92	25 290 260,55	0,00	35 496 482,37
2316	ETAPA BASICA DE MUSICA SEDE CENTRAL	48 856 244,05	40 267 797,13	8 588 446,92	40 428 325,19	27 292 315,00	67 720 640,19	40 267 797,13	36 690,92	27 416 152,14
2317	RECUPERACION ACAD.P/ESTUD.SECUNDARIA LIMC	13 088 632,00	8 712 366,78	4 376 265,22	1 034 287,21	9 340 000,00	10 374 287,21	8 712 366,78	0,00	1 661 920,43
2324	T.C.U. SERVICIOS EDUCATIVOS COMPLEMENTARIK	10 760 763,63	5 883 911,97	4 876 851,66	930 763,69	5 020 000,00	5 950 763,69	5 883 911,97	0,00	66 851,72
2328	CONTROL INT.Y VAL.DEL RIESGO MUN.M.OCA	3 613 699,70	1 027 052,83	2 586 646,87	3 120 000,00	-2 092 947,17	1 027 052,83	1 027 052,83	0,00	0,00
2335	ESCUELA DE TECNOLOGIAS EN SALUD	40 983 021,00	4 145 567,97	36 837 453,03	26 538 046,70	867 330,00	27 405 376,70	4 145 567,97	0,00	23 259 808,73
2341	CURSOS LIBRES ESTUDIOS GENERALES	38 000 000,00	15 677 447,95	22 322 552,05	27 450 574,49	19 910 000,00	47 360 574,49	15 677 447,95	0,00	31 683 126,54
2343	CURSOS CORTOS SEDE REGIONAL DE LIMON	0,00	0,00	0,00	0,02	-0,02	0,00	0,00	0,00	0,00
2352	ETAPA BASICA DE MUSICA SEDE OCCIDENTE	6 375 914,00	5 906 147,15	469 766,85	1 740 914,03	5 775 000,00	7 515 914,03	5 906 147,15	0,00	1 609 766,88
2353	CONVENIO UNIVERSIDADES - USA - ESCUELA FILO	0,00	0,00	0,00	16 005,01	0,00	16 005,01	0,00	0,00	16 005,01
2356	CONVERSACION INGLESA TOEFL	80 294 817,28	81 046 316,22	-751 498,94	90 647 550,67	60 000 000,00	150 647 550,67	81 046 316,22	0,00	69 601 234,45
2359	ETAPA BASICA DE MUSICA SEDE REG. LIMON	8 064 764,45	1 057 600,00	7 007 164,45	2 764 774,41	1 288 000,00	4 052 774,41	1 057 600,00	0,00	2 995 174,41
2367	ETAPA BASICA DE MUSICA SEDE REG. ATLANTICO	14 336 000,00	10 774 272,98	3 561 727,02	8 146 401,54	10 742 180,00	18 888 581,54	10 774 272,98	0,00	8 114 308,56
2373	LA BIBLIOTEC ANTE LA SOCIEDAD DE LA INF	918 000,00	918 000,00	0,00	6 789,52	918 000,00	924 789,52	918 000,00	0,00	6 789,52
2374	CURSOS LIBRES SEDE REGIONAL OCCIDENTE	14 672 987,17	1 787 925,80	12 885 061,37	13 672 987,17	3 917 000,00	17 589 987,17	1 787 925,80	0,00	15 802 061,37
2380	ETAPA BASICA DE MUSICA DE SANTA CRUZ	0,00	0,00	0,00	59 185,77	0,00	59 185,77	0,00	0,00	59 185,77
2382	PROGRAMA ASESORIA, ACT. Y CAPACITACION	0,00	0,00	0,00	1 911,42	0,00	1 911,42	0,00	0,00	1 911,42

**UNIVERSIDAD DE COSTA RICA
VICERRECTORÍA DE ADMINISTRACIÓN
OFICINA DE ADMINISTRACIÓN FINANCIERA**

**ESTADO GENERAL POR UNIDADES
PROYECTOS DE VÍNCULO EXTERNO
CURSOS ESPECIALES
AL 31 DE DICIEMBRE DE 2018
(Expresado en colones)**

SITUACION PRESUPUESTARIA					SITUACION FINANCIERA					
UNIDAD EJECUTORA	DESCRIPCION	PRESUPUESTO	GASTO REAL	DISPONIBLE	CAJA ANTERIOR	INGRESOS	CAJA TOTAL	GASTO REAL	COMPROMISOS	DISPONIBLE
2392	CAPACITACION EN LESCO - CENDEISS	0,00	0,00	0,00	172 168,00	0,00	172 168,00	0,00	0,00	172 168,00
2393	NUCLEO DE TECNOLOGIA - ESCUELA DE ENFERME	7 045 488,53	3 890 824,90	3 154 663,63	3 897 153,53	4 273 870,26	8 171 023,79	3 890 824,90	0,00	4 280 198,89
2397	PROG CAPAC EN GEST DE LA INNOV, PROP INT	4 812 060,45	3 650 817,00	1 161 243,45	4 812 060,46	2 200 000,00	7 012 060,46	3 650 817,00	0,00	3 361 243,46
2404	EDUCACION CONTINUA EN ESTADISTICA	0,00	0,00	0,00	522 299,00	0,00	522 299,00	0,00	0,00	522 299,00
2405	CURSOS EXT.DOC.MAEST.EST.INTER.DISCAPAC.	0,00	0,00	0,00	526 297,02	0,00	526 297,02	0,00	0,00	526 297,02
2410	ETAPA BASICA MUSICA-RECINTO DE GUAPILES	0,00	63 000,00	-63 000,00	964 000,00	315 000,00	1 279 000,00	63 000,00	0,00	1 216 000,00
2411	CAPACITACION CATIE E INCAP	0,00	250 908,00	-250 908,00	0,00	1 254 540,00	1 254 540,00	250 908,00	0,00	1 003 632,00
2412	CAPAC CONT ADM CUR FORT SCI SEV SECT PUB	0,00	1 111 320,00	-1 111 320,00	0,00	5 556 600,00	5 556 600,00	1 111 320,00	0,00	4 445 280,00
2413	TALENT HUMAN COMPT NUEV ENFOQ ANALOCUPA	0,00	258 000,00	-258 000,00	0,00	1 290 000,00	1 290 000,00	258 000,00	0,00	1 032 000,00
2414	SEM-TALL GENER CAPAC FUND ESTAB BAS METO	0,00	2 310 000,00	-2 310 000,00	0,00	11 550 000,00	11 550 000,00	2 310 000,00	0,00	9 240 000,00
2452	C.E.D. MAESTRIA EN CIENCIAS BIOMEDICAS	4 193 009,37	2 964 880,97	1 228 128,40	929 659,37	4 340 000,00	5 269 659,37	2 964 880,97	0,00	2 304 778,40
2453	APOYO DOCENTE A INSTITUCIONES PUBLICAS	0,00	0,00	0,00	143 421,05	0,00	143 421,05	0,00	0,00	143 421,05
2456	UCR - CISCO NETWORKING ACADEMY	0,00	0,00	0,00	8 031 601,81	0,00	8 031 601,81	0,00	0,00	8 031 601,81
2458	PROGRAMAS TECNICOS DE EDUCACION CONTINU.	3 492 113,69	2 599 430,85	892 682,84	3 492 113,69	0,00	3 492 113,69	2 599 430,85	0,00	892 682,84
2462	PROG EDUCACION CONTINUA FAC. MEDICINA	9 178 508,40	1 620 000,00	7 558 508,40	1 078 508,40	8 100 000,00	9 178 508,40	1 620 000,00	0,00	7 558 508,40
2479	FORTALECIMIEN DE LA SALUD PUBLICA EN CR	0,00	0,00	0,00	7 241 994,17	50 511,00	7 292 505,17	0,00	0,00	7 292 505,17
2483	PROGRAM DE CAPACIT EN EDUCACION CONTINUA	89 590 560,28	87 927 750,68	1 662 809,60	17 705 496,07	78 705 669,72	96 411 165,79	87 927 750,68	0,00	8 483 415,11
2489	PROG EDUC CONT Y ACTUAL PROF EN PSIC TRA	0,00	0,00	0,00	246 936,00	0,00	246 936,00	0,00	0,00	246 936,00
2490	CURSO CENTROA TEORI-PRACT DE BIOLO MOLEC	0,00	0,00	0,00	675 894,43	0,00	675 894,43	0,00	0,00	675 894,43
2494	PROGRAMA VIVIR POR SIEMPRE JOVEN	6 584 347,00	2 874 871,10	3 709 475,90	5 584 347,00	5 450 600,00	11 034 947,00	2 874 871,10	0,00	8 160 075,90
2495	CAPAC DOCENT INGLES SERVIC DEL MEP	0,00	0,00	0,00	386 738,75	0,00	386 738,75	0,00	0,00	386 738,75
2496	CURSOS DEL TEATRO POR DENTRO	3 610 786,98	2 083 203,85	1 527 583,13	2 470 786,98	1 375 000,00	3 845 786,98	2 083 203,85	0,00	1 762 583,13
2497	CURSO: GEST REDUCC RIESG DESAST MUN HERE	0,00	0,00	0,00	851 266,11	-851 266,11	0,00	0,00	0,00	0,00
2498	CURSO: ESTR CONST EQUIP TRAB EFEC VISION	0,00	0,00	0,00	396 800,00	-396 800,00	0,00	0,00	0,00	0,00
2499	CURSO:GEST REDUC RIESG DESAST MUN ESCAZL	3 000 000,00	1 337 737,21	1 662 262,79	4 453 246,00	-3 115 508,79	1 337 737,21	1 337 737,21	0,00	0,00
TOTAL DEL PRESUPUESTO DISTRIBUIDO		838 979 751,69	567 942 418,96	271 037 332,73	457 550 153,24	531 121 926,98	988 672 080,22	567 942 418,96	6 188 690,92	414 540 970,34
2000	CURSOS ESPECIALES GLOBAL DE DOCENCIA	33 205 819,89	0,00	33 205 819,89						
2300	CURSOS ESPECIALES GLOBAL ACCION SOCIAL	22 930 156,80	0,00	22 930 156,80						
TOTAL DEL PRESUPUESTO POR DISTRIBUIR (SECI		56 135 976,69	0,00	56 135 976,69						
TOTALES		895 115 728,38	567 942 418,96	327 173 309,42	457 550 153,24	531 121 926,98	988 672 080,22	567 942 418,96	6 188 690,92	414 540 970,34

DISPONIBLE FINANCIERO POR EJECUTAR 414 540 970,34

Más: Compromisos totales de presupuesto al 31-12-2018 6 188 690,92

DISPONIBLE NETO DE CAJA AL 31-12-2018 420 729 661,26

ANEXO 14

VÍNCULO EXTERNO
PROGRAMA DE POSGRADO CON
FINANCIAMIENTO COMPLEMENTARIO

**PROGRAMAS DE POSGRADO CON
FINANCIAMIENTO COMPLEMENTARIO
SITUACIÓN FINANCIERA - PRESUPUESTARIA
AL 31 DE DICIEMBRE DE 2018**

SITUACIÓN FINANCIERA

Ingresos reales:	¢ 2 540 693 394,97
Egresos reales:	¢ <u>2 233 616 509,51</u>
Disponible financiero al 31-12-2018	¢ 307 076 885,46 ^(a)

SITUACIÓN PRESUPUESTARIA

Ingresos del periodo		Porc. Ejecuc.
Presupuestados	¢ 2 617 322 491,78	
Reales	¢ <u>2 540 693 394,97</u>	97,07%
Ingresos no percibidos	¢ 76 629 096,81	
Egresos del periodo		Porc. Ejecuc.
Presupuestados	¢ 2 617 322 491,78	
Reales	¢ <u>2 233 616 509,51</u>	85,34%
Egresos por ejecutar	¢ 383 705 982,27	
Diferencia de ingresos no percibidos y egresos por ejecutar	¢ 307 076 885,46	
Menos: Compromisos presupuestarios	¢ 4 344 217,30	
Disponible presupuestario por ejecutar	¢ <u><u>302 732 668,16</u></u>	

Nota:

(a) No se incluyen los compromisos de presupuesto debido a que su efecto es presupuestario y no financiero, por tanto no constituyen un gasto real al 31 de diciembre de 2018.

UNIVERSIDAD DE COSTA RICA
VICERRECTORÍA DE ADMINISTRACIÓN
OFICINA DE ADMINISTRACIÓN FINANCIERA

ESTADO GENERAL POR UNIDADES PROYECTOS VÍNCULO EXTERNO
PROG. POSG. CON FIN. COMPLEMENTARIO
AL 31 DE DICIEMBRE DE 2018
(Expresado en colones)

SITUACION PRESUPUESTARIA					SITUACION FINANCIERA					
UNIDAD EJECUTORA	DESCRIPCION	PRESUPUESTO	EGRESO REAL	DISPONIBLE	CAJA ANTERIOR	INGRESOS	CAJA TOTAL	EGRESO REAL	COMPROMISOS	DISPONIBLE
2004	MAESTRIA EN ECONOMIA	0,00	257 580,00	-257 580,00	1 449 249,11	262 765,44	1 712 014,55	257 580,00	0,00	1 454 434,55
2011	MAESTRIA AGROEMPRESARIAL	99 416 463,20	58 099 098,15	41 317 365,05	18 639 735,20	61 660 643,97	80 300 379,17	58 099 098,15	2 000 000,00	20 201 281,02
2012	DOCTORADO EN EDUCACION	18 509 560,00	14 662 408,65	3 847 151,35	2 123 143,66	15 064 750,24	17 187 893,90	14 662 408,65	0,00	2 525 485,25
2013	MAESTRIA EN QUIMICA INDUSTRIAL	4 701 984,79	4 370 747,58	331 237,21	1 194 644,79	3 478 171,39	4 672 816,18	4 370 747,58	0,00	302 068,60
2015	POSGRADO EN COMPUTACION E INFORMATICA	69 512 888,00	57 069 072,70	12 443 815,30	4 905 505,44	58 034 849,90	62 940 355,34	57 069 072,70	0,00	5 871 282,64
2016	POSGRADO EN ADMINISTRACION EDUCATIVA	42 564 640,00	33 898 728,80	8 665 911,20	5 703 734,13	32 368 252,33	38 071 986,46	33 898 728,80	0,00	4 173 257,66
2018	MAESTRIA EN ADMINISTRACION UNIVERSITARIA	15 815 241,77	7 395 073,89	8 420 167,88	629 787,16	9 228 069,36	9 857 856,52	7 395 073,89	0,00	2 462 782,63
2021	POSGRADO EN INGENIERIA CIVIL	88 000 000,00	62 993 714,20	25 006 285,80	15 443 258,58	61 971 960,31	77 415 218,89	62 993 714,20	425 000,00	13 996 504,69
2022	MAESTRIA EN EVALUACION EDUCATIVA	0,00	282 657,00	-282 657,00	0,00	1 083 518,50	1 083 518,50	282 657,00	0,00	800 861,50
2023	MAESTRIA EN GERONTOLOGIA	16 802 544,90	13 204 414,70	3 598 130,20	1 422 884,40	13 662 435,15	15 085 319,55	13 204 414,70	0,00	1 880 904,85
2025	POSG ENSEÑANZA INGLES COMO LENGUA EXTRAN	36 442 318,90	22 576 823,92	13 865 494,98	7 980 622,90	22 372 560,51	30 353 183,41	22 576 823,92	0,00	7 776 359,49
2029	DOCTORADO GOBIERNO Y POLITICA PUBLICA	19 115 932,00	6 471 417,60	12 644 514,40	4 925 143,01	9 870 707,06	14 795 850,07	6 471 417,60	0,00	8 324 432,47
2030	MAESTRIA TRABAJO SOCIAL	9 250 028,59	8 864 943,98	385 084,61	2 735 231,59	6 896 993,64	9 632 225,23	8 864 943,98	13 008,90	754 272,35
2031	MAESTRIA EN INGENIERIA ELECTRICA	0,00	90 300,00	-90 300,00	0,00	340 201,21	340 201,21	90 300,00	0,00	249 901,21
2032	MAESTRIA EN DIPLOMACIA	39 000 000,00	30 135 833,72	8 864 166,28	5 700 180,63	32 296 276,54	37 996 457,17	30 135 833,72	0,00	7 860 623,45
2034	MAESTRIA EN CIENCIAS DE LOS ALIMENTOS	13 016 975,40	7 651 507,49	5 365 467,91	414 935,40	11 306 536,04	11 721 471,44	7 651 507,49	645 000,00	3 424 963,95
2035	PROGRAMA DE POSGRADO EN PSICOLOGIA	63 245 760,00	50 853 407,83	12 392 352,17	2 530 812,37	48 322 595,46	50 853 407,83	50 853 407,83	0,00	0,00
2036	MAESTRIA PROFESIONAL EN RECREACION	10 615 410,73	5 619 630,86	4 995 779,87	1 425 010,73	6 610 760,06	8 035 770,79	5 619 630,86	0,00	2 416 139,93
2037	POSGRADO EN ORIENTACION	851 301,44	36 000,00	815 301,44	638 476,08	-181 238,04	457 238,04	36 000,00	0,00	421 238,04
2038	PROGRAMA DE POSGRADO EN MATEMATICAS	8 087 549,43	4 370 166,64	3 717 382,79	1 883 099,43	3 761 311,10	5 644 410,53	4 370 166,64	0,00	1 274 243,89
2039	MAESTRIA EN CIENCIAS PENALES	25 960 688,00	24 446 618,22	1 514 069,78	0,00	24 446 618,22	24 446 618,22	24 446 618,22	0,00	0,00
2042	MAESTRIA EN HIDROLOGIA	0,00	21 528,00	-21 528,00	426 972,00	-130 962,00	296 010,00	21 528,00	0,00	274 482,00
2044	MAEST ADM PUBLICA CONTRATOS PUBLICOS	0,00	0,00	0,00	599 000,00	-299 500,00	299 500,00	0,00	0,00	299 500,00
2047	MAESTRIA PROFESIONAL EN GESTION HOTELERA	0,00	29 437,50	-29 437,50	792 524,34	-283 418,42	509 105,92	29 437,50	0,00	479 668,42
2048	MAEST EN GESTION JURIDIC DE LA EDUCACION	10 212 864,00	2 646 924,20	7 565 939,80	6 481 850,50	1 223 177,00	7 705 027,50	2 646 924,20	0,00	5 058 103,30
2049	MAEST PROF SIST INFOR GEOGRAF T TELEDETE	17 120 000,00	11 373 281,54	5 746 718,46	2 638 121,13	10 982 580,20	13 620 701,33	11 373 281,54	0,00	2 247 419,79
2080	POSGRADO EN ADMINISTRACION PUBLICA	34 843 864,00	20 673 405,14	14 170 458,86	9 403 864,90	18 224 870,12	27 628 735,02	20 673 405,14	0,00	6 955 329,88
2101	MAESTRIA EN BIBLIOTECOLOGIA	9 882 523,13	6 042 792,01	3 839 731,12	2 798 401,74	6 301 010,13	9 099 411,87	6 042 792,01	0,00	3 056 619,86
2104	MAESTRIA DERECH COMUNIT Y DERECHO HUMANO	500 000,00	500 000,00	0,00	281 744,67	374 040,66	655 785,33	500 000,00	0,00	155 785,33
2106	DOCTORADO EN DERECHO	9 969 960,00	5 788 300,10	4 181 659,90	532 164,34	7 955 045,38	8 487 209,72	5 788 300,10	0,00	2 698 909,62
2107	MAESTRIA EN DERECHO PUB COMP FRANCLATIN	0,00	0,00	0,00	1 622 959,10	-811 479,55	811 479,55	0,00	0,00	811 479,55
2152	MAESTRIA EN PLANIFICACION CURRICULAR	13 978 845,77	11 215 924,81	2 762 920,96	2 647 388,96	10 465 577,92	13 112 966,88	11 215 924,81	0,00	1 897 042,07
2155	MAESTRIA EN CIENCIAS POLITICAS	0,00	112 125,00	-112 125,00	82 657,41	388 483,79	471 141,20	112 125,00	0,00	359 016,20
2156	MAESTRIA EVALUACION DE PROYECTOS	37 079 350,37	28 446 734,19	8 632 616,18	3 348 246,37	29 018 241,41	32 366 487,78	28 446 734,19	0,00	3 919 753,59
2158	MAESTRIA PROFESIONAL EN HISTORIA	1 022 208,54	1 002 748,38	19 460,16	747 318,54	488 887,42	1 236 205,96	1 002 748,38	0,00	233 457,58
2159	POSGRADO ADMINISTRACION Y DIRECCION DE EMPRE	206 370 234,00	173 585 845,72	32 784 388,28	32 297 761,87	162 938 682,80	195 236 444,67	173 585 845,72	280 454,25	21 370 144,70
2163	POSGRADO EN DERECHO NOTARIAL Y REGISTRAL	51 155 300,00	43 684 772,22	7 470 527,78	1 773 500,00	41 911 272,22	43 684 772,22	43 684 772,22	0,00	0,00
2169	DOCTORADO ESTUDIOS SOCIEDAD Y CULTURA	18 880 832,00	17 502 002,19	1 378 829,81	738 344,24	16 763 657,95	17 502 002,19	17 502 002,19	0,00	0,00
2173	MAESTRIA EN DERECHO AMBIENTAL	0,00	133 824,00	-133 824,00	188 693,82	418 645,09	607 338,91	133 824,00	0,00	473 514,91
2174	MAESTRIA EN DERECHOS MUNICIPALES	500 000,00	771 807,85	-271 807,85	131 146,23	1 355 750,81	1 486 897,04	771 807,85	0,00	715 089,19
2177	MAESTRIA EN JUSTICIA CONSTITUCIONAL	18 169 616,00	12 342 221,12	5 827 394,88	1 856 983,22	14 050 776,45	15 907 759,67	12 342 221,12	0,00	3 565 538,55
2178	PROGRAM POSGRADO EN ESTUDIOS DE LA MUJER	5 339 644,72	2 343 463,50	2 996 181,22	2 333 919,72	2 018 209,39	4 352 129,11	2 343 463,50	0,00	2 008 665,61
2201	MAESTRIA EN ODONTOLOGIA GENERAL AVANZADA	16 778 026,97	10 690 539,06	6 087 487,91	1 102 186,97	12 950 486,04	14 052 673,01	10 690 539,06	0,00	3 362 133,95
2202	MAESTRIA EN NUTRICION HUMANA	24 890 559,87	22 475 471,81	2 415 088,06	3 087 615,87	21 049 692,97	24 137 308,84	22 475 471,81	0,00	1 661 837,03
2205	ESPECIALIDADES EN MICROBIOLOGIA	58 722 200,90	50 155 253,63	8 566 947,27	1 915 163,90	55 133 104,86	57 048 268,76	50 155 253,63	494 710,00	6 398 305,13
2206	MAESTRIA EN FARMACODEPENDENCIA	1 564 118,76	1 675 661,63	-111 542,87	1 480 565,48	1 197 045,05	2 677 610,53	1 675 661,63	0,00	1 001 948,90
2209	POSGRADO ESPECIALIDADES MEDICAS	1 005 565 240,70	1 047 175 000,12	-41 609 759,42	34 114 988,19	1 087 999 055,89	1 122 114 044,08	1 047 175 000,12	162 297,35	74 776 746,61
2210	MAESTRIA EN SALUD PUBLICA - VARIOS ENFASIS	62 005 936,00	43 748 395,58	18 257 540,42	6 108 653,73	46 297 923,42	52 406 577,15	43 748 395,58	0,00	8 658 181,57
2211	POSGRADO MEDICINA LEGAL Y PATOLOGIA FORENSE	12 309 795,52	5 735 879,48	6 573 916,04	6 561 155,52	2 488 661,98	9 049 817,50	5 735 879,48	0,00	3 313 938,02
2213	MAESTRIA CIENCIAS DE ENFERMERIA	184 500 000,00	167 540 089,83	16 959 910,17	1 453 286,05	170 188 900,64	171 642 186,69	167 540 089,83	0,00	4 102 096,86
2215	MAEST PROFES EN FARMAC Y GEREN DE MEDICA	6 840 424,33	5 514 017,78	1 326 406,55	564 885,27	6 715 766,25	7 280 651,52	5 514 017,78	0,00	1 766 633,74
2216	MAESTRIA EN BIOINFORMATICA	9 272 629,00	6 507 553,55	2 765 075,45	0,00	6 507 553,55	6 507 553,55	6 507 553,55	0,00	0,00
2217	MAESTRIA EN ATENCION FARMACEUTICA	410 000,00	445 671,50	-35 671,50	1 175 400,78	-116 174,19	1 059 226,59	445 671,50	0,00	613 555,09
2250	MAESTRIA EN INGENIERIA QUIMICA	11 387 663,00	6 168 436,20	5 219 226,80	2 700 028,06	4 715 149,07	7 415 177,13	6 168 436,20	0,00	1 246 740,93
2252	MAESTRIA EN INGENIERIA INDUSTRIAL	58 945 157,27	44 586 586,36	14 358 570,91	6 478 146,95	45 726 226,36	52 204 373,31	44 586 586,36	323 746,80	7 294 040,15

UNIVERSIDAD DE COSTA RICA
VICERRECTORÍA DE ADMINISTRACIÓN
OFICINA DE ADMINISTRACIÓN FINANCIERA

ESTADO GENERAL POR UNIDADES PROYECTOS VÍNCULO EXTERNO
PROG. POSG. CON FIN. COMPLEMENTARIO
AL 31 DE DICIEMBRE DE 2018
(Expresado en colones)

SITUACION PRESUPUESTARIA					SITUACION FINANCIERA					
UNIDAD EJECUTORA	DESCRIPCION	PRESUPUESTO	EGRESO REAL	DISPONIBLE	CAJA ANTERIOR	INGRESOS	CAJA TOTAL	EGRESO REAL	COMPROMISOS	DISPONIBLE
2253	MAESTRIA EN ARQUITECTURA	32 625 774,48	11 131 612,24	21 494 162,24	0,00	18 904 676,03	18 904 676,03	11 131 612,24	0,00	7 773 063,79
2254	MAESTRIA EN GESTION AMBIENT Y ECOTURISMO	18 363 280,40	1 647 793,32	16 715 487,08	15 112 480,40	-1 358 593,54	13 753 886,86	1 647 793,32	0,00	12 106 093,54
2255	MAES. EN GESTION DEL RIESGO EN DESASTRES	13 912 000,00	11 568 373,42	2 343 626,58	3 471 051,97	11 402 144,22	14 873 196,19	11 568 373,42	0,00	3 304 822,77
2257	MAESTRIA EN DERECHO PUBLICO	50 204 220,00	33 693 493,59	16 510 726,41	1 091 876,44	39 251 093,57	40 342 970,01	33 693 493,59	0,00	6 649 476,42
2259	MAEST PROF ING MEC ENF SIST TERMIC Y ENE	7 249 406,25	2 532 716,32	4 716 689,93	3 369 045,00	3 135 143,78	6 504 188,78	2 532 716,32	0,00	3 971 472,46
2260	MAESTRIA PROFESION EN METEOROLIA OPERATI	5 127 138,24	3 848 786,24	1 278 352,00	1 310 606,47	3 998 149,88	5 308 756,35	3 848 786,24	0,00	1 459 970,11
2261	POSGRAD TECNOL INFORMAC COMUN GEST ORGAN	17 189 039,64	5 207 894,45	11 981 145,19	0,00	15 728 947,22	15 728 947,22	5 207 894,45	0,00	10 521 052,77
TOTAL DEL PRESUPUESTO DISTRIBUIDO		2 613 797 141,01	2 233 616 509,51	380 180 631,50	242 566 154,76	2 298 127 240,21	2 540 693 394,97	2 233 616 509,51	4 344 217,30	302 732 668,16
4000	PROG. POSG. FINANC. COMP.GLOBAL DOC.	3 525 350,77	0,00	3 525 350,77						
TOTAL DEL PRESUPUESTO POR DISTRIBUIR		3 525 350,77	0,00	3 525 350,77						
TOTALES		2 617 322 491,78	2 233 616 509,51	383 705 982,27	242 566 154,76	2 298 127 240,21	2 540 693 394,97	2 233 616 509,51	4 344 217,30	302 732 668,16

DISPONIBLE FINANCIERO POR EJECUTAR **302 732 668,16**

Más: Compromisos totales de presupuesto al 31-12-2018 **4 344 217,30**

DISPONIBLE NETO DE CAJA AL 31-12-2018 **307 076 885,46**

ANEXO 15

ESTADO DE LOS
PROYECTOS DE
INVERSIÓN

PROGRAMA DE INVERSIONES

PROYECTOS
EN PROCESO DE DISEÑO
PROGRAMA DE INVERSIONES

PROGRAMA DE TRABAJO DE DISEÑO - PRESUPUESTO ORDINARIO, EXTRAORDINARIO Y VINCULO EXTERNO

Proyectos con presupuesto incluido o Iniciativas Propuestas con presupuesto "por incluir".

Fecha de actualización: Diciembre 2018

#	# proyecto OAF-OPLAU	Unid. Ejec: adicionales VINCULO	Año de inclusión	Objeto de gasto	Proyecto	Área m2	% De avance de diseño	Presupuesto estimado	Presupuesto asignado			Presupuesto pendiente de asignación	Tipo de licitación. (R-93-2017)	Proyección de ejecución presupuestaria	Observaciones		
									Presupuesto ordinario	Vinculo Externo	Total asignado						
1	905		2015	5-02-01-00	CENTRO DE INVESTIGACIÓN EN HEMATOLOGÍA Y TRASTORNOS AFINES (CIHATA), EDIFICIO	900	0%	€0,00	€1 000 000 000,00	€0,00	€1 000 000 000,00	€0,00	L. Pública	Superavit 2018 OEPI-1801-2018	Depende de la compra de terreno para el CIHATA.		
2	914		2014	5-02-01-00	ESCUELA DE ARTES PLÁSTICAS, TALLER DE FUNDACIÓN(HORNOS)	220	30%	€150 000 000,00	€150 000 000,00	€0,00	€150 000 000,00	Presupuesto completo	L.Abreviada	Superavit 2018 OEPI-1801-2018	R-1810-2014 / EAP-A-073-2014/ R-386-2016		
3	925		2014	5-02-01-00	ESCUELA DE ARTES PLÁSTICAS, EDIFICIO	1900	30%	€0,00	€1 255 231 209,98	€0,00	€1 255 231 209,98	Pendiente de estimación	L. Pública	Superavit 2018 OEPI-1801-2018	R-386-2016		
4	927		2016	5-02-01-00	CENTRO DE INVESTIGACIÓN EN CIENCIA E INGENIERÍA DE MATERIALES (CICIMA), EDIFICIO ADMINISTRATIVO	P.DEF	30%	€0,00	€254 696 444,60	€0,00	€254 696 444,60	Pendiente de estimación	P.DEF	Superavit 2018 OEPI-1801-2018	OPLAU-723-2016		
5	928		P.DEF	5-02-01-00	FACULTAD DE CIENCIAS ECONÓMICAS, READECUACIÓN ESTRUCTURAL, PRIMERA ETAPA	P.DEF	0%	€0,00	€387 494 564,07	€0,00	€387 494 564,07	Pendiente de estimación	P.DEF	Superavit 2018 OEPI-1801-2018	El proyecto no se ejecutará a espera de instrucciones por parte de la Rectoría para la movilización del presupuesto.		
6	934		2018		SEDE DE GUANACASTE, PABELLÓN ADICIONALES PARA RESIDENCIAS ESTUDIANTILES	P.DEF	0%	€0,00	€0,00	€0,00	€0,00	Pendiente de estimación	P.DEF	Proyecto nuevo			
7	936		2018		RECINTO DE GOLFITO, PABELLÓN DE AULAS Y LABORATORIOS		0%	€0,00	€0,00	€0,00	€0,00	Pendiente de estimación	P.DEF	Proyecto nuevo			
8	946		2016	5-02-01-00	FACULTAD DE EDUCACIÓN, EDIFICIO ANEXO	2000	20%	€2 000 000 000,00	€1 900 000 000,00	€0,00	€1 900 000 000,00	€100 000 000,00	L.Pública	Superavit 2018 OEPI-1801-2018	R-386-2016. El proyecto fue eliminado del programa de inversiones a solicitud del usuario. El dinero se utilizará para la compra de un terreno según oficio R-6043-2017.		
9	947		2016	5-02-99-00	RECINTO DE GUAPILES, PLANTA DE TRATAMIENTO	P.DEF	90%	€0,00	€165 000 000,00	€0,00	€165 000 000,00	Pendiente de estimación	P.DEF	Superavit 2018 OEPI-1801-2018	R-7445-2016 y R-7313-2016		
10	954		2017	5-02-01-00	RECINTO DE GUAPILES, AUDITORIO	P.DEF	10%	€0,00		€0,00		Pendiente de estimación	P.DEF	Proyecto nuevo	R-2751-2018 y R-3016-2018		
11	954		2017	5-02-01-00	SEDE DEL PACIFICO, AUDITORIO	P.DEF	30%	€0,00	€1 600 000 000,00		€0,00	€1 600 000 000,00	Pendiente de estimación	P.DEF	Proyecto nuevo		
12	954		2017	5-02-01-00	SEDE DE GUANACASTE, AUDITORIO	P.DEF	90%	€0,00			€0,00			Pendiente de estimación	P.DEF	Proyecto nuevo	
13	954		2017	5-02-01-00	SEDE DE ATLANTICO, AUDITORIO	P.DEF	30%	€0,00			€0,00			Pendiente de estimación	P.DEF	Proyecto nuevo	
14	954		2017	5-02-01-00	RECINTO DE GOLFITO, AUDITORIO	P.DEF	20%	€0,00			€0,00			Pendiente de estimación	P.DEF	Proyecto nuevo	
15	958		2016	5-02-01-00	ESCUELA DE ENFERMERÍA, EDIFICIO TERCERA ETAPA	P.DEF	0%	€0,00		€573 567 198,50	€0,00		€573 567 198,50	Pendiente de estimación	P.DEF	Superavit 2018 OEPI-1801-2018	R-7445-2016 y R-7313-2016. El CECISA lleva un 10% de avance.
16	958		2016	5-02-01-00	ESCUELA DE ENFERMERÍA, CENTRO DE SIMULACIÓN EN SALUD (CECISA)		70%										
17	967		2017	5-02-01-00	ESCUELA DE ECONOMÍA AGRÍCOLA, REMODELACIÓN DE ESPACIO FÍSICO	P.DEF	40%	€0,00	€172 000 000,00	€0,00	€172 000 000,00	Pendiente de estimación	P.DEF	Superavit 2018 OEPI-1801-2018	R-7445-2016 y R-7313-2016		
18	982		2015	P.DEF	SEDE DEL PACÍFICO, CANCHA DE FUTBOL Y PISTA SINTÉTICA	P.DEF	0%	€0,00	€125 818 921,92	€0,00	€125 818 921,92	Pendiente de estimación	C.Directa	Superavit 2018 OEPI-1801-2018	La ejecución del presupuesto depende en primera instancia de la licitación 2016LA-0000117-0000900001.		
19	973		2018		SEDE DE GUANACASTE, PABELLÓN DE AULAS ADICIONALES	P.DEF	30%	€0,00	€0,00	€0,00	€0,00		P.DEF	Proyecto nuevo			
20	973		2018		SEDE DE GUANACASTE, MÓDULO DOCENTE Y SERVICIOS AFINES	P.DEF	30%	€0,00	€0,00	€0,00	€0,00		P.DEF	Proyecto nuevo			
21	973		2018		SEDE DE GUANACASTE, COLECTOR DE AGUAS NEGRAS	P.DEF	0%	€0,00	€0,00	€0,00	€0,00		P.DEF	Proyecto nuevo			
22	973		2018		ESCUELA DE BIOLOGÍA, READECUACIÓN ELECTRICA	P.DEF	0%	€0,00	€0,00	€0,00	€0,00		P.DEF	Proyecto nuevo			
23	973		2018		FACULTAD DE ODONTOLOGÍA, OBRAS DE COMPENSACIÓN	P.DEF	0%	€0,00	€0,00	€0,00	€0,00		P.DEF	Proyecto nuevo			
24	973		2018		FACULTAD DE MICROBIOLOGÍA, EDIFICIO ANEXO	P.DEF	20%	€0,00	€0,00	€0,00	€0,00		P.DEF	Proyecto nuevo			
25	973		2018		FACULTAD DE CIENCIAS ECONÓMICAS, EDIFICIO ANEXO	P.DEF	0%	€0,00	€0,00	€0,00	€0,00		P.DEF	Proyecto nuevo			
26	973		2018		ESCUELA CENTROAMERICANA DE GEOLOGÍA, EDIFICIO ANEXO	P.DEF	0%	€0,00	€0,00	€0,00	€0,00		P.DEF	Proyecto nuevo			
27	973		2018		FACULTAD DE MEDICINA, EDIFICIO ANEXO	P.DEF	0%	€0,00	€0,00	€0,00	€0,00		P.DEF	Proyecto nuevo			
28	973		2018		FACULTAD DE CIENCIAS AGROALIMENTARIAS, EDIFICIO ANEXO	P.DEF	0%	€0,00	€0,00	€0,00	€0,00		P.DEF	Proyecto nuevo			
29	973		2018		FINCA 3, PLANTA DE TRATAMIENTO DE AGUAS RESIDUALES	P.DEF	0%	€0,00	€0,00	€0,00	€0,00		P.DEF	Proyecto nuevo			
Total						5020		€2 150 000 000,00	€7 583 808 339,07	€0,00	€7 583 808 339,07	€100 000 000,00					

PROYECTOS
EN PROCESO DE
CONTRATACIÓN ADMINISTRATIVA
Y TRAMITOLOGÍA















PROGRAMA DE INVERSIONES

PROGRAMA DE TRABAJO - CONTRATACIONES - PRESUPUESTO ORDINARIO, EXTRAORDINARIO Y VÍNCULO EXTERNO

 Contrataciones pendientes:  8

 Contrataciones en proceso:  2

Fecha de actualización: Diciembre 2018

#	Unidad Ejecutora	Unid. Ejec. adicionales	Año de inclusión	Detalle	Área M2	Tipo de procedimiento R-93-2017	No. de Contratación	Presupuesto estimado	Presupuesto asignado	Unidad tramitadora	Proceso	ORIGEN DE LOS FONDOS	Observaciones
1	903		 2017	FEDERACIÓN DE ESTUDIANTES, NUEVO EDIFICIO	P.DEF	L.Abreviada	2018LA-000029-000090001	€0,00	€330 000 000,00	OSUM	Apertura	ORD./EXTRAORD	Apertura 21 de enero del 2019
2	907		 2015	INSTITUTO CLODOMIRO PICADO, BODEGAS, COMEDEROS PARA CABALLOS Y PLANTA DE TRATAMIENTO	P.DEF	L.Abreviada	2018LA-000024-000090001	€0,00	€15 000 000,00	OSUM	Recomendación Técnica	ORD./EXTRAORD	Tanque de biosólidos en conjunto con el proyecto 923
3	913		 2017	ESCUELA DE BIOLOGÍA, SISTEMA FIJO CONTRA INCENDIOS EDIFICIO EXISTENTE	P.DEF	L.Abreviada	2018CD-000015-000090003	€0,00	€150 000 000,00	OEPI	Apertura	ORD./EXTRAORD	Apertura 14 de enero 2019
4	921	FR 161	 2015	RECINTO DE PARAÍSO, PABELLÓN DE AULAS Y SERVICIOS SANITARIOS, AREA DE RECREACIÓN Y ODONTOLOGÍA, BODEGA DE SUMINISTROS Y GIMNASIO	P.DEF	L.Pública	2018LN-000002-000090001	€0,00	€1 500 651 123,30	OSUM	Adjudicación	ORD./EXTRAORD	
5	923		 2018	INSTITUTO CLODOMIRO PICADO, MANGAS DE SANGRÍA, TALLERES, BODEGAS Y SUBESTACIÓN ELÉCTRICA	P.DEF	L.Abreviada	2018LA-000024-000090001	€0,00	€630 400 000,00	OSUM	Recomendación Técnica	ORD./EXTRAORD	
6	943		 2016	CENTRO DE INVESTIGACIÓN EN ESTUDIOS DE LA MUJER, EDIFICIO	1205	L.Abreviada	PENDIENTE	€0,00	€920 000 000,00	OSUM	Cartel	ORD./EXTRAORD	R-386-2016. R-7445-2016 y R-7313-2016
7	948		 2016	FINCA 3, INSTALACIONES DEPORTIVAS PLANTA DE TRATAMIENTO	P.DEF	L.Abreviada	PENDIENTE	€0,00	€155 000 000,00	OSUM	Cartel	ORD./EXTRAORD.	R-7445-2016 y R-7313-2016
8	950		 2017	FINCA 1 Y FINCA 2, PUENTE DE COMUNICACIÓN	950	L.Abreviada	PENDIENTE	€0,00	€899 496 993,19	OSUM	Cartel	ORD./EXTRAORD.	
9	951		 2015	LABORATORIO DE ENSAYOS BIOLÓGICOS, EDIFICIO	300	L.Abreviada	PENDIENTE	€0,00	€0,00	OSUM	Cartel	ORD./EXTRAORD.	
10	952		2010	CAMBIO TANQUE ALMACENAM COMB, SECCIÓN DE TRANSPORTES OSG	50	L.Abreviada	2010LA-000001-UADQ	€55 000 000,00	€55 000 000,00	OSUM	Adjudicación	ORD./EXTRAORD.	La OSUM en conjunto con esta Oficina Ejecutora realiza las gestiones para rescindir el contrato.
11	963		 2017	RECINTO DE GRECIA, BODEGA DE REACTIVOS	P.DEF	C.Directa	PENDIENTE	€0,00	€63 000 000,00	OEPI	Cartel	ORD./EXTRAORD.	P.DEF
12	964		 2017	RECINTO DE GRECIA, SALÓN MULTIUSO Y VESTIBULO	P.DEF	L.Abreviada	PENDIENTE	€0,00	€245 000 000,00	OSUM	Cartel	ORD./EXTRAORD	P.DEF
13	977		 2012	CICANUM, ALMACÉN DE FUENTES RADIOACTIVAS EN DESUSO	230	L.Abreviada	PENDIENTE	€180 000 000,00	€64 496 993,19	OSUM	Cartel	ORD./EXTRAORD	El proyecto estaba listo para adjudicar, no obstante, se cancela a solicitud del CICANUM, por tanto, la Rectoría mediante los oficios R-1030 y R-1027-2017 solicita se rebaje una parte del presupuesto para atender otras necesidades.
14	985		 2017	FINCA 3, EDIFICIO DE USOS MÚLTIPLES	P.DEF	P.DEF	PENDIENTE	€0,00	€100 000 000,00	P.DEF	Cartel	ORD.EXTRAOR	P.DEF
15	993		 2012	OFICINA DE BIENESTAR Y SALUD , EDIFICIO, PRIMERA ETAPA	2953	L.Pública	2017LN-000002-000090001	€0,00	€925 000 000,00	OSUM	Desierta	P.DEF	Pendiente por cambio de ubicación
Total					5688	Total		€235 000 000,00	€6 053 045 109,68				

PROYECTOS
EN PROCESO
DE CONSTRUCCIÓN

PROGRAMA DE INVERSIONES

PROGRAMA DE TRABAJO, EJECUCIÓN DE SERVICIOS PROFESIONALES Y/O CONSTRUCCIÓN

Fecha de actualización: Diciembre 2018

ORIGEN DE LOS FONDOS

#	Unidad Ejecutora (Ordinario)	Unid. Ejec: adicionales (Vinculo Externo)	Año de inclusión	Detalle	Área M2	Tipo de procedimiento	No. de Contratación	Presupuesto reservado	Presupuesto consolidado en el proyecto	Presupuesto ejecutado	Saldo del consolidado	Saldo total	Porcentaje de ejecución según el presupuesto consolidado	Órdenes de compra y/o Contratos vinculados	Facturas canceladas	Observaciones
1	900		2016	CONTRATACIÓN DE DISEÑO PARA PROYECTOS EN INSTALACIONES DEPORTIVAS DE LAS SEDES REGIONALES	P.DEF	L.Abreviada	2016LA-000017-0000900001	€0,00	€133 739 223,79	€115 421 840,52	€18 317 383,27	€18 317 383,27	86%	0432017080200197-01 // 0432017080200201-00 // 0432017080200189-00	Fact. 447, 450 // Fact. 5433, 5434, 5435, 2, 3, 4 // Fact. 29, 30	El proyecto se adjudica a tres contratistas: José Mauricio López Campos (renglón 1) Jorge Lizano & Asociados (renglones 2, 3, 5) OPB Arquitectos Costa Rica S.A.. (renglones 4 y 6)
2	900		2016	CONTRATACIÓN DE SERVICIOS PROFESIONALES PARA EL DISEÑO DE PLANTAS DE TRATAMIENTO DE GUÁPILES	P.DEF	C.Directa	2016CD-000009-OEPI	€0,00	€11 900 000,00	€0,00	€11 900 000,00	€11 900 000,00	0%	OC 201266		El proyecto inició, no obstante, no se ha cancelado ninguna factura.
3	902		2015	ESCUELA DE QUÍMICA, PROVEEDURÍA	610	L.Abreviada	2018LA-000003-0000900001	€0,00	€700 000 000,00	€0,00	€700 000 000,00	€700 000 000,00	0%			Pendiente entrega de contrato se utiliza suma reservada para el proyecto.
4	906		2015	ESCUELA DE EDUCACIÓN FÍSICA Y DEPORTES, AMPLIACIÓN DE LA BIBLIOTECA	63	C.Directa	2018CD-000001-0000900003	€7 847 104,34	€37 152 895,66	€30 758 030,60	€6 394 865,06	€14 241 969,40	83%	OC 203122 // OC 203123 // OC 203124	Fact. 32, 41, 49, 57, 72	
5	908		2015	ESCUELA DE EDUCACIÓN FÍSICA Y DEPORTES, AMPLIACIÓN DE LAS BODEGAS DE MATERIAL DEPORTIVO	152	C.Directa	2018CD-000001-0000900003	€11 214 762,20	€78 785 237,80	€50 647 917,77	€28 137 320,03	€39 352 082,23	64%	OC 203122 // OC 203123 // OC 203124	Fact. 32, 41, 49, 57, 66	
6	909 -1044		2014	SEDE DEL CARIBE, EDIFICIO DE AULAS	530	L.Abreviada	2016LA-000012-0000900001	€0,00	€440 851 793,40	€390 784 780,50	€50 067 012,90	€50 067 012,90	89%	0432017080200022-00 // OC 201247	Fact. 463, 484, 490, 512, 527, 534, 555, 591, 625, 694, 711, 713, 718 // Fact. 695, 699, 695, 19	El contrato está en dólares \$735.000 al tipo de cambio: 580 colones.
7	910		2017	FINCA 2, READECUACIÓN DE HIDRANTES	N/A	C.Directa	2018CD-000008-0000900003	€0,00	€102 078 259,48	€6 551 713,92	€95 526 545,56	€95 526 545,56	6%	OC 203151 // OC 203152	Fact. 7	
8	916		2016	SEDE DE OCCIDENTE, AULAS	3800	L.Abreviada	2018LA-000012-0000900001	€0,00	€799 950 737,01	€0,00	€799 950 737,01	€799 950 737,01	0%			Pendiente entrega de contrato se utiliza suma reservada para el proyecto.
9	919		2015	ESCUELA DE ARQUITECTURA, REMODELACIÓN DE ESPACIOS ADMINISTRATIVOS Y DOCENTES	200	C.Directa	2018CD-000004-0000900003	€0,00	€54 952 231,00	€19 678 507,98	€35 273 723,02	€35 273 723,02	36%	OC 203139 // OC 203136	Fact. 57, 67, 71, 79, 81	
10	929		2013	RECINTO DE GUÁPILES, RESIDENCIAS ESTUDIANTILES	585	L.Abreviada	2017LA-000009-0000900001	€0,00	€350 951 846,09	€236 707 070,14	€114 244 775,95	€114 244 775,95	67%	0432017080200038-00 // 204280	Fact. 1252, 1266, 7, 13	
11	930		2015	SEDE DE GUANACASTE, MEJORA DE PLANTA DE TRATAMIENTO	10870	L.Abreviada	2018LA-000002-0000900001	€0,00	€211 277 244,00	€92 190 600,00	€119 086 644,00	€119 086 644,00	44%	0432018080200267-00	Fact. 148, 162, 187	
12	931		2016	ESCUELA DE QUÍMICA, ESCALERA DE EMERGENCIA	230	L.Abreviada	2017LA-000031-0000900001	€0,00	€59 414 400,00	€32 768 320,00	€26 646 080,00	€26 646 080,00	55%	0432018080200080-00 // 204848	Fact. 10, 19, 31	
13	933		2017	ESCUELA DE ESTUDIOS GENERALES, DISEÑO READECUACIÓN ESTRUCTURAL PRIMERA ETAPA	P.DEF	C.Directa	2018CD-000006-0000900003	€41 126 860,00	€18 873 140,00	€0,00	€18 873 140,00	€60 000 000,00	0%	OC 203158		El proyecto inició, no obstante, no se ha cancelado ninguna factura.
14	941		2015	FACULTAD DE CIENCIAS ECONÓMICAS, ESCALERA DE EMERGENCIA	100	L.Abreviada	2017LA-000031-0000900001	€0,00	€73 000 000,00	€37 957 500,00	€35 042 500,00	€35 042 500,00	52%	0432018080200079-00 // OC 204850	Fact. 29,47	
15	949	1054 y 1942	2014	SEDE REGIONAL DEL PACÍFICO, AULAS ANEXAS AL EDIFICIO DEL BANCO MUNDIAL	130	C.Directa	2016CD-000012-OEPI	€0,00	€148 150 000,00	€142 149 999,50	€6 000 000,50	€6 000 000,50	96%	OC 202189 // OC 202190	Fact. 434, 456, 471, 497, 508, 532, 564, 627, 662, 56	
16	960		2016	SEDE DEL CARIBE, AUDITORIO Y PARQUEO	212	L.Abreviada	PENDIENTE	0	€357 445 760,00	€0,00	€357 445 760,00	€714 891 520,00	0%			
17	961		2016	RECINTO DE GUÁPILES, PABELLÓN DE AULAS Y SERVICIOS SANITARIOS	577	L.Abreviada	2017LA-000009-0000900001	€0,00	€247 529 047,42	€208 596 857,01	€38 932 190,41	€38 932 190,41	84%	0432017080200038-00 // OC 204280	Fact. 1251, 1265, 1271, 6, 12	
18	969		2017	FACULTAD DE FARMACIA, READECUACIÓN ELÉCTRICA	2910	L.Abreviada	2017LA-000024-0000900001	€0,00	€620 581 408,30	€109 716 281,66	€510 865 126,64	€510 865 126,64	18%	0432018080200356-00 //	Fact. 11	
19	973			EDUCACIÓN CONTINUA, REPARACIÓN DE LOSA PARA TECHO	242	C.Directa	2018CD-000002-0000900003	€0,00	€12 493 350,00	€11 493 350,00	€1 000 000,00	€1 000 000,00	92%	OC 203149	Fact. 1961	
20	973	1519	2014	LANAMME, DISEÑO DE LABORATORIOS	3000	L.Abreviada	2015CD-000080-0000900001	€0,00	€176 532 500,00	€130 812 500,00	€45 720 000,00	€45 720 000,00	74%	0432016080200188-00 //	Fact. 3253, 3254, 3359, 3417, 3487, 3635, 137	
21	973	1519	2013	LANAMME, SEDE REGIONAL DE GUANACASTE	1310	L. Pública	2017CD-000061-000090001	€0,00	€1 147 057 737,70	€628 119 593,19	€518 938 144,51	€518 938 144,51	55%	OC 197839 // 0432018080200053-00 // OC 197827 // OC 204763	Fact. 1656, 1675, 1692, 1714, 1731, 1746, 676, 717, 718, 16 // Fact. 1793, 1794,	
22	979		2016	INSTITUTO DE INVESTIGACIONES FARMACÉUTICAS (INIFAR), EDIFICIO	1140	L.Pública	2017LN-000001-0000900001	€0,00	€1 368 777 000,00	€293 300 505,37	€1 075 476 494,63	€1 075 476 494,63	21%	OCA 205576 // OC 205577	Fact. 3, 4, 5	
23	987		2017	SEDE DEL PACÍFICO, ESPARZA, LABORATORIO DE REDES	45	C.Directa	2017CD-000009-0000900003	€0,00	€41 063 710,00	€36 705 000,00	€4 358 710,00	€4 358 710,00	89%	OC 203118 // 203119	Fact. 5, 7, 8, 14, 18	
24	990		2017	ESCUELA DE MEDICINA, ELEVADOR PARA LA MORGUE	9	C.Directa	2017CD-000007-0000900003	€16 582 760,00	€53 417 240,00	€9 323 484,00	€4 093 756,00	€60 676 516,00	17%	OC 203110 // 203111	Fact. 3584	
25	998		2014	ESCUELA DE LENGUAS MODERNAS, ANEXO Y ELEVADOR PARA FACULTAD DE LETRAS	600	L.Abreviada	2017LA-000025-0000900001	€0,00	€729 800 000,00	€0,00	€729 800 000,00	€729 800 000,00	0%	0432018080200110-00 // OC 205089		Contrato en dólares Tipo de cambio €600
Total					27315		Total	€76 771 486,54	€7 975 774 761,65	€2 583 683 852,16	€5 392 090 909,49	€5 826 308 156,03				

PROYECTOS EN EJECUCIÓN - BANCO MUNDIAL
ORIGEN DE LOS FONDOS

#	Unidad Ejecutora	Unid. Ejec. adicionales	Año de inclusión	Detalle	Área M2	Tipo de procedimiento	No. de Contratación	Presupuesto reservado	Presupuesto consolidado en el proyecto	Presupuesto ejecutado	Saldo del consolidado	Saldo total	Porcentaje de ejecución según el presupuesto consolidado	Órdenes de compra y/o Contratos vinculados	Facturas canceladas	Observaciones
1	973	9402	2013	SEDE DE OCCIDENTE, AULAS Y LAB. NUEVAS CARRERAS	715	Licitación Pública Nacional	EDU_UCR-44-LPN-O	\$0,00	\$1 087 700,00	\$895 752,07	\$191 947,93	\$191 947,93	82,35%	OC 199369 // OC 201842	Fact. 1709, 1735, 1768 // Fact. 3550, 3587, 3606, 3629, 3674, 3696, 3735, 3759, 3794, 23	La empresa GAIA Constructora quebró, por lo que la nueva contratación se adjudicó a la empresa SICSA S.A.
2	973	9405	2012	SEDE REGIONAL DEL ATLÁNTICO, EDIFICIO DE AULAS Y LABORATORIOS	668	Licitación Pública Nacional	EDU_UCR-47-LPN-O	\$0,00	\$828 700,00	\$558 975,49	\$269 724,51	\$269 724,51	67%	OC 199368 // OC 201843	Fact. 1710, 1736, 1763 // Fact. 3551, 3586, 3615, 3628, 3676, 3695, 3702, 3734, 3758, 3793, 24	La empresa GAIA Constructora quebró, por lo que el proyecto se adjudicó a la empresa SICSA.
3	973	9406	2013	ESCUELA DE BIOLOGÍA, EDIFICIO ANEXO	1500	Licitación Pública Nacional	EDU_UCR-48-LPN-O	\$0,00	\$1 947 655,22	\$1 922 240,58	\$25 414,64	\$25 414,64	99%	OC 201255 // OC 205719	Fact. 3266, 3328, 3358, 3388, 3431, 3462, 3494, 3578, 3593, 3621, 3653, 3673, 3695, 2, 32, 116, 172, 289	
4	973	9408		ESCUELA DE ARTES MUSICALES Y CARRERA INNOVADORA, NUEVO	3000	Licitación Pública Nacional	EDU_UCR-50-LPN-O	\$0,00	\$3 535 000,00	\$1 064 810,24	\$2 470 189,76	\$2 470 189,76	30%	OC 203559	Fact. 1765, 1768, 1766, 1769, 1770, 1772, 1775, 5	
5	973	9410	2012	ESCUELA DE TECNOLOGÍA DE ALIMENTOS, EDIFICIO ANEXO	910	Licitación Pública Nacional	EDU_UCR-52-LPN-O	\$0,00	\$3 314 268,00	\$3 280 339,34	\$33 928,66	\$33 928,66	99%	OC 200945 // 202181 // OC 205718	Fact. 1725, 1726, 1727, 1737, 1739, 1745, 1746, 1750,	
6	973	9412	2012	CITA EDIFICIO ANEXO	930											
7	973	9413	2012	CENTRO DE NANOCIENCIA Y NANOTECNOLOGÍA (CICIMA)	790	Licitación Pública Nacional	EDU_UCR-54-LPN-O	\$0,00	\$1 328 057,21	\$1 296 223,12	\$31 834,09	\$31 834,09	98%	OC 201346 // OC 205720	Fact. 3413, 3459, 3535, 3577, 3599, 3623, 3661, 3692, 3703, 15, 85, 158, 200, 240, 263, 309, 418 // Fact. 419, 469	
8	973	9418	2014	CENTRO DE DIAGNÓSTICO DEL CANCER	2857	Licitación Pública Nacional	EDU_UCR-59-LPN-O	\$0,00	\$5 294 000,00	\$5 263 480,73	\$30 519,27	\$30 519,27	99%	OC 202179 // OC 205722	Fact. 5408, 5459, 5496, 5535, 5585, 5625, 5649, 5682, 5728, 5761, 5779, 5806, 16, 41, 58 // 15, 42	
9	973	9419	2013	CENTRO DE INVESTIGACIONES EN NEUROCIENCIAS, EDIFICIO	750	Licitación Pública Nacional	EDU_UCR-60-LPN-O	\$0,00	\$1 576 040,00	\$1 471 147,46	\$104 892,54	\$104 892,54	93%	OC 201256	Fact. 212, 216, 218, 222, 232, 236, 245, 248, 256, 260, 262, 269, 283, 3, 11, 16, 23, 36, 46	
10	973	9420	2013	CICANUM, CICLOTRÓN	1200	Licitación Pública Internacional	EDU_UCR-61-LPN-O	\$0,00	\$2 233 410 000,00	\$619 418 538,77	\$1 613 991 461,23	\$1 613 991 461,23	28%	OC 203215 // OC 203218	Fact. 5588, 5661, 5694, 5815, 17, 59	
Total					13320	Total		\$0,00	\$2 252 321 420,43	\$635 171 507,80	\$1 617 149 912,63	\$1 617 149 912,63				

PROYECTOS
TERMINADOS PENDIENTES
DE LIQUIDAR

PROGRAMA DE INVERSIONES

PROYECTOS FINALIZADOS - PENDIENTES DE LIQUIDAR

Fecha de actualización: Diciembre 2018

#	Unidad Ejecutora ORDINARIO	Unid. Ejec. adicionales VINCULO EXT	Año de inclusión	Detalle	Área en M2	Tipo de procedimiento	No. de Contratación	Presupuesto reservado	Presupuesto consolidado en el proyecto	Presupuesto ejecutado	Monto pendiente de liquidar del adjudicado	Monto total pendiente de liquidar	Porcentaje de ejecución según el presupuesto consolidado	Año de finalización	Órdenes de compra y/o Contratos vinculados	Facturas canceladas	Observaciones
1	912		2013	ESCUELA DE MEDICINA, EDIFICIO	1380	L. Pública	2015LN-00001-000090001	€0,00	€1 034 811 167,00	€1 032 214 673,95	€2 596 493,05	€2 596 493,05	100%	2017	OC 198312 // OC 198311	Fact. 2879, 2877, 2885, 2893, 2899, 2906, 2914, 2921, 2940, 2954, 2989, 3002 // Fact. 2894, 2919, 3008, 3007, 3012, 3011, 3025, 3134	Con Acta de Recepción. Falta Finiquito.
2	917		2016	SEDE REGIONAL DE OCCIDENTE, BIBLIOTECA ARTURO AGÜERO CHAVES	900	C.Directa	2016LA-000018-000090001	€0,00	€72 205 344,19	€69 858 940,80	€2 346 403,39	€2 346 403,39	97%	2017	0432017080200069-00 // OC 198776 // OC 203098	Fact. 389, 392, 395 // Fact. 397	Con Acta de Recepción y Finiquito.
3	922		2015	JARDIN BOTÁNICO LANKESTER	840	L. Pública	2015LN-000002-000090001	€8 756 230,00	€715 000 000,00	€703 468 228,20	€11 531 771,80	€20 288 001,80	98%	2017	OC 198773 // OC 198772	Fact. 692, 741, 746, 762, 769, 781, 790, 796, 815, 827, 842, 860 // Fact. 810, 912	Falta Acta de recepción y Finiquito.
4	924		2014	SEDE REGIONAL DE OCCIDENTE, READECUACIÓN ELÉCTRICA DE RESIDENCIAS	800	L. Abreviada	2016LA-000018-000090001	€0,00	€90 321 059,20	€90 321 059,20	€0,00	€0,00	100%	2017	432017080200069-00 // OC 198776	Fact. 390, 391, 396, 399 // Fact. 398	Con Acta de Recepción y Finiquito.
5	926	5301	2015	CIUDAD DE LA INVESTIGACIÓN, SERVICIOS SANITARIOS	50	C.Directa	2016CD-000003-OEPI	€166 757,73	€60 750 000,00	€59 350 765,60	€1 399 234,40	€1 565 992,13	98%	2017	OC 197511 // OC 197515	Fact. 388, 391, 406 // Fact. 392, 393, 407, 447	Falta Acta de recepción y Finiquito.
6	937		2015	SEDE DE GUANACASTE, ELEVADOR	100	C.Directa	2016CD-000014-OEPI	€0,00	€77 378 357,66	€75 654 732,60	€1 723 625,06	€1 723 625,06	98%	2017	OC 201342 // OC 201343 // OC 203208	Fact. 3010, 3027, 3047, 3062 // Fact. 3072 // Fact. 13	Falta Acta de recepción y Finiquito.
7	939		2013	SEDE DEL ATLANTICO, REMODELACIÓN Y AMPLIACION BIBLIOTECA	570	L. Abreviada	2015LA-000073-000090001	€0,00	€294 918 473,59	€293 793 712,21	€1 124 761,38	€1 124 761,38	100%	2017	0432016080200062-00 // OC 198611 // OC 197530	Fact. 753, 776, 810, 816, 830, 836, 879, 892 // Fact. 815, 938	Con Acta de Recepción. Falta Finiquito.
8	953		2017	FACULTAD DE INGENIERÍA, CONEXIÓN PLUVIAL ÁREA DE PARQUEO	N/A	C.Directa	2017CD-000005-000090003	€0,00	€15 000 000,00	€13 537 788,68	€1 462 211,32	€1 462 211,32	90%	2018	OC 203226	Fact. 1031	Con Acta de recepción. Falta Finiquito (Con tiempo hasta el 08 de abril del 2019)
9	954		2016	CONSTRUCCIÓN DE DESAGÜE PARA EL CUARTO DE MAQUINAS, UBICADO ENTRE LA ESCUELA DE TECNOLOGÍAS	N/A	C.Directa	2016CD-000004-OEPI	€0,00	€8 175 000,00	€5 600 000,00	€2 575 000,00	€2 575 000,00	69%	2016	OC 197506 // OC 197508 // 197528	Fact. 852	Falta Acta de recepción y Finiquito.
10	955		2014	MUSEO DE INSECTOS, MEDIO DE EGRESO	224,74	L. Abreviada	2015LA-000042-000090001	€0,00	€60 210 713,42	€60 049 438,19	€161 275,23	€161 275,23	100%	2016	0432015080200305-00 // OC197646 // OC197536	Fact. 2216, 2222, 2231, 2239, 2244, 2261 // Fact. 2259, 2299	Con Acta de Recepción. Falta Finiquito.
11	956		2017	ESCUELA DE SALUD PÚBLICA, MURO DE CONTENCIÓN Y TRABAJOS ADICIONALES	N/A	C.Directa	2017CD-000008-000090003	€4 040 200,00	€10 959 800,00	€10 458 565,00	€501 235,00	€4 541 435,00	95%	2018	OC 203222 // OC 203223 // OC 203101	Fact. 495 // Fact. 4, 6	Falta Acta de recepción y Finiquito.
12	959		2016	OFICINA DE BIENESTAR Y SALUD, REUBICACIÓN DE CANCHAS DE ARENA Y MULTIUSO	200	C.Directa	2016CD-000005-OEPI	€0,00	€106 584 694,60	€105 378 979,98	€1 205 714,62	€1 205 714,62	99%	2017	OC 197521 // OC 197522 // OC 197531	Fact. 2307, 2320, 2327, 2340, 2349 // Fact. 2355 // Fact. 32	Falta Acta de recepción y Finiquito.
13	962		2015	ESCUELA DE ORIENTACIÓN Y EDUCACIÓN ESPECIAL, SODA	112	C.Directa	2016CD-000002-OEPI	€0,00	€65 772 100,00	€61 638 100,00	€4 134 000,00	€4 134 000,00	94%	2017	OC 197518 // OC 197520	Fact. 2300, 2312, 2324 // Fact. 20, 29	Falta Acta de recepción y Finiquito.
14	966		2017	FINCA 3, INSTALACIONES DEPORTIVAS, MEJORA DE ESTACIONAMIENTOS JUNTO A PISCINAS	P.DEF	C.Directa	2017CD-000006-000090003	€44 785 556,00	€115 214 444,10	€105 214 444,10	€10 000 000,00	€54 785 556,00	91%	2018	OC 203224 // 203225	Fact. 845, 0, 12, 19	Falta Acta de recepción y Finiquito.
15	968		2013	INSTITUTO DE INVESTIGACIONES PSICOLÓGICAS, ELEVADOR	70	Licitación Abreviada	2014LA-000045-000090001	€0,00	€51 576 128,78	€43 076 128,78	€8 500 000,00	€8 500 000,00	84%	2015	OC 193873 // 194033	Fact. 887, 904, 909, 911, 913	Falta Acta de recepción y Finiquito.
16	973		2015	SISTEMA DE ESTUDIOS DE POSGRADO, AUDITORIO Y AULA MULTIUSO	625	L. Abreviada	2016LA-000008-000090001	€0,00	€473 752 200,00	€466 560 361,83	€7 191 838,17	€7 191 838,17	98%	2018	0432016080200260-00 // 200511	Fact. 2319, 2327, 2343, 2350, 2353, 2361, 2371, 2373, 2374, 2377, 2379, 2384, 2390 // Fact. 6	Falta Acta de Recepción y Finiquito.
17	973		2016	INSTITUTO DE INVESTIGACIONES EN SALUD (INISA), REPARACIONES EN LABORATORIOS	P.DEF	C.Directa	2016CD-000014-OEPI	€0,00	€19 307 998,87	€17 807 998,87	€1 500 000,00	€1 500 000,00	92%	2018	OC 201505 // OC 201506	Fact. 1002, 1003, 1006, 1010	Falta Acta de Recepción y Finiquito.

18	973		2016	INSTITUTO DE INVESTIGACIONES EN EDUCACIÓN (INIE), FILTRACIONES	P.DEF	C.Directa	2016CD-000014-OEPI	0,00	19 580 000,00	18 064 698,00	1 515 302,00	1 515 302,00	92%	2018	OC 201503 // OC 201504	2351, 2355, 2388	Falta Acta de Recepción y Finito
19	973		2017	FACULTAD DE CIENCIAS SOCIALES, MODIFICACIONES EN LA ACOMETIDA ELÉCTRICA	P.DEF	C.Directa	2017CD-000003-000090003	0,00	43 707 322,00	41 406 700,00	2 300 622,00	2 300 622,00	95%	2018	OC 202182 // OC 202185 // OC 203114	Fact. 1844, 1906 // Fact. 1913	Falta Acta de Recepción y Finito
20	973		2017	FACULTAD DE MEDICINA, PINTURA EXTERIOR DE EDIFICIO	P.DEF	C.Directa	2017CD-000004-000090003	0,00	20 972 570,00	19 952 860,00	1 019 710,00	1 019 710,00	95%	2018	OC 203220 // OC 203221 // OC 203099	Fact. 1402, 1399 // Fact.1403	Falta Acta de Recepción y Finito
21	973		2016	FINCA SIETE MANANTIALES, AMOJONAMIENTO	P.DEF	C.Directa	2017CD-000001-000090003	2 581 191,92	19 818 808,88	19 818 808,88	0,00	2 581 191,92	100%	2017	OC 201268 // OC 202426	Fact. 3416, 3456, 3472	Falta Acta de Recepción y Finito
22	973	7603	2013	ESCUELA DE QUÍMICA, CAMBIO DEL SISTEMA DE ILUMINACIÓN AULA 114 Y 124 REMODELACIÓN AULA 113 Y SALA DE CÓMPUTO CUBÍCULOS	272,54	Abreviada y C.Directa	2014LA-000052-0000900001 y 2015CD-000010-OEPI	0,00	64 450 677,24	62 950 677,24	1 500 000,00	1 500 000,00	98%	2016	Contrato: 4320140802003370 C 192810 // OC 192809 // OC 194093	Fact. 757, 686, 699 // Fact 2187, 2201, 2207, 2224	Presupuesto por la re-adjudicación del proyecto, incluye lo ejecutado por la Licitación Abreviada y Contratación Directa. Con Acta de Recepción de la contratación. Falta Finito.
23	973-810	7311, 1462	2015	CENTRO DE INVESTIGACIONES EN BIOLOGÍA CELULAR Y MOLECULAR (CIBCM), INVERNADEROS	300	C.Directa	2016CD-000003-OEPI	0,00	36 672 122,00	36 671 372,00	750,00	750,00	100%	2016	OC 197513 // OC 197510, OC 197535	Fact. 2274, 2280, 2291, 2298, 2308 // Fact. 2307	Falta Acta de recepción y Finito
24	973-768		2016	EDUCACIÓN CONTINUA, REMODELACIÓN PARA EL CIL	380	C.Directa	2016CD-000010-OEPI	0,00	33 044 950,00	29 408 116,80	3 636 833,20	3 636 833,20	89%	2017	OC 197537 // OC 201265	Fact. 584, 585, 586	Con Acta de Recepción. Falta Finito.
25	973		2016	FACULTAD DE CIENCIAS ECONÓMICAS, SERVICIOS SANITARIOS	410	C.Directa	2016CD-000006-OEPI	0,00	30 000 000,00	28 679 075,76	1 320 924,24	1 320 924,24	96%	2017	OC 197537 // 201841 // 201267	Fact. 2323, 2326, 2331 // Fact. 2342 // Fact. 31	Falta Acta de recepción y Finito
26	973		2016	FINCA 1, HIDRANTES	P.DEF	C.Directa	2016CD-000013-OEPI	0,00	18 047 881,12	16 530 376,90	1 517 504,22	1 517 504,22	92%	OC 201505 // OC 201506	OC 201505 // OC 201506	Fact. 1001, 1003, 1005, 1009	Falta Acta de recepción y Finito
27	976	5505	2014	SEDE DEL PACÍFICO, ESPARZA PLANTA DE TRATAMIENTO	1000	L.Abreviada	2017LA-000001-0000900001	0,00	149 260 000,00	143 260 000,00	6 000 000,00	6 000 000,00	96%	2018	0432017080200218-00 // OC 203049	Fact. 43, 60, 71	Contrato en dólares \$247 000 T.C. \$580. 149 260 000,00 + \$6 000 000,00 de imprevistos Con Acta de Recepción. Falta Finito.
28	974		2013	FACULTAD DE INGENIERÍA, ELEVADORES	336	L.Abreviada	2015LA-000001-0000900001	0,00	172 100 000,00	163 952 175,29	8 147 824,71	8 147 824,71	95%	2016	0432015080200189-00 // 196625	Fact. 2621, 2624, 2630, 2651, 2654, 2657, 2661, 2664, 2670 // 2659, 2680	Con Acta de Recepción. Falta Finito.
29	978		2012	CENTRO INFANTIL Y CASA INFANTIL UNIVERSITARIA	2122	L. Pública	2015LN-000005-0000900001	0,00	1 177 000 000,00	1 175 415 840,79	1 584 159,21	1 584 159,21	100%	2018	OC 200715 // OC 200716 // 203115	Fact. 363, 366, 369, 374, 379, 386, 391, 398, 407, 417, 423, 427, 442, 471 // Fact. 377, 381, 408, 440, 456, 470 // Fact. 446, 480	Con Acta de Recepción Definitiva. (Con tiempo hasta el 02 de setiembre del 2019)
30	980		2012	ESCUELA DE QUÍMICA, SISTEMA DE CONTENCIÓN DE PROVEEDURIA	N/A	Licitación Abreviada	2012LA-000049-UADQ	0,00	68 550 000,00	66 609 960,47	1 940 039,53	1 940 039,53	97%	2016	OC 187919 // OC 187920 // OC 194038	Fact. 112, 167, 179, 186, 188, 189, 194, 215, 217 // Fact. 218 // Fact. 195, 196, 197, 198, 199, 200, 203, 216	Con Acta de Recepción y Finito.
31	987		2017	SEDE DEL PACÍFICO, LABORATORIO DE REDES		C.Directa	2017CD-000009-0000900003	1 654 999,80	41 931 710,00	37 572 282,90	4 359 427,10	6 014 426,90	90%	2018	OC 203118 // OC 203119 // OC 203209	Fact. 5, 7, 8, 14, 18 // Fact. 23	Con Acta de Recepción Definitiva. Falta finitudo (Con tiempo hasta el 27 de setiembre del 2019)

Total 10692,28

Total 61 984 935,45 5 167 073 522,65 5 074 276 863,02 92 796 659,63 154 781 595,08

PROYECTOS FINALIZADOS - BANCO MUNDIAL PENDIENTES DE LIQUIDAR

#	Unidad Ejecutora ORDINARIO	Unid. Ejec. adicionales VINCULO EXT	Año de inclusión	Detalle	Área en M2	Tipo de procedimiento	No. de Contratación	Presupuesto reservado	Presupuesto consolidado en el proyecto	Presupuesto ejecutado	Monto pendiente de liquidar del adjudicado	Monto total pendiente de liquidar	Porcentaje de ejecución según el presupuesto consolidado	Año de finalización	Órdenes de compra y/o Contratos vinculados	Facturas canceladas	Observaciones
1	973	9401	2012	SEDE DEL PACIFICO, EDIFICIO DE AULAS Y LABORATORIOS	900	Licitación Pública Nacional	EDU_UCR-43-LPN-O	\$0,00	\$981 727,00	\$981 726,91	\$0,09	\$0,09	100%	2017	OC 196520	Fact. 140, 169, 173, 178, 190, 215, 219, 239, 252, 268, 287, 309	Con Acta de Recepción. Falta finiquito
2	973	9404	2013	SEDE REGIONAL DEL CARIBE, AULAS Y LABORATORIOS NUEVAS CARRERAS	817	Licitación Pública Nacional	EDU_UCR-145-LPN-O	\$0,00	\$1 774 134,57	\$1 693 553,38	\$80 581,19	\$80 581,19	95%	2018	OC 1965215 // OC 201501 // OC 199435 // OC 201846	Fact. 5968, 5994, 6002, 6011, 6025, 6021, 6035, 6021, 6035, 6041, 6042, 6050, 6056, 6057 // Fact. 241, 246, 249, 255, 261, 265, 274, 280 // Fact. 6043	El proyecto fue abandonado por la empresa Chang Diaz y Asociados EDU_UCR-46-LPN-O, se reanuda en el mes de junio con el proceso de Licitación No. EDU_UCR-145-LPN-O con la empresa Torres e Ingenieros S.A.
3	973	9406	2013	ESCUELA DE BIOLOGÍA, EDIFICIO ANEXO	1500	Licitación Pública Nacional	EDU_UCR-48-LPN-O	\$0,00	\$1 947 655,22	\$1 922 240,58	\$25 414,64	\$25 414,64	99%	2018	OC 201255 // 205719	Fact. 3266, 3328, 3358, 3388, 3431, 3462, 3494, 3578, 3593, 3621, 3653, 3673, 3695, 2, 32, 116, 172, 289 // Fact. 515	Con acta de recepción de obra. Falta Certificado de Terminación de obras
4	973	9407	2013	ESCUELA EDUCACIÓN FISICA, CIMOHU Y LABORATORIOS AFINES	801	Licitación Pública Nacional	EDU_UCR-49-LPN-O	\$0,00	\$1 078 581,30	\$1 078 581,27	\$0,03	\$0,03	100%	2018	OC 200110 // OC 203116	Fact. 200, 203, 205, 208, 213, 217, 223, 231, 237, 242, 247, 250, 264, 272 // Fact. 277	Con acta de recepción de obra. Falta Certificado de Terminación de obras
5	973	9414	2013	CICA, EDIFICIO NUEVO	1266	Licitación Pública Nacional	EDU_UCR-55-LPN-O	\$0,00	\$2 488 000,51	\$2 479 000,00	\$9 000,51	\$9 000,51	100%	2018	OC 200940 // OC 205721	Fact. 5304, 5305, 5354, 5315, 5395, 5425, 5431, 5458, 5503, 5569, 5591, 5628, 5650, 5686, 5732, 5762	Con Acta de Recepción. Falta Certificado de Terminación de Obra.
6	973	9417	2012	ESCUELA DE TECNOLOGÍAS EN SALUD, NUEVO EDIFICIO	3000	Licitación Pública Nacional	EDU_UCR-57-LPN-O	\$0,00	\$3 203 479,48	\$3 188 988,90	\$14 490,58	\$14 490,58	100%	2018	OC 201254 // OC 203117 // OC 203143	Fact. 5187, 5217, 5250, 5292, 5324, 5355, 5394, 5432, 5464, 5506, 5556, 5592, 5627, 5657, 5693, 5736 // Fact. 5658, 5701, 5737 // Fact. 5799	Con Acta de Recepción y Certificado de Terminación de Obra.
7	973	9422	2014	FINCA 2, OBRAS DE URBANIZACIÓN	6000	Licitación Pública Nacional	EDU-UCR-132-LPN-O	\$0,00	\$458 560,03	\$380 781,40	\$77 778,63	\$77 778,63	83%	2017	OC 19430	Fact. 7836, 9202, 10064, 10697	Falta Acta de Recepción y el Certificado de Terminación de Obra.
8	973	9422	2015	SEDE DE OCCIDENTE, PLANTA DE TRATAMIENTO	2000	Licitación Pública Nacional	EDU_UCR-144-LPN-O	\$0,00	\$295 000,00	\$295 000,00	\$0,00	\$0,00	100%	2018	OC 201258	Fact. 854, 856, 864, 871, 12, 28	Con acta de recepción de obra. Falta Certificado de Terminación de obras
Total					16284	Total			€0,00	€12 227 138,11	€12 019 872,44	€207 265,67	€207 265,67				

OBSERVACIONES:

El estado "PENDIENTE DE LIQUIDAR" es un procedimiento previo a la liquidación de los fondos, la suma que se indica MONTO PENDIENTE POR LIQUIDAR; es afectado, ya que en el proceso se verifica y se elaboran los documentos que formalizan por completo la finalización de la obra, se cancelan reajustes de precios y se confecciona el ACTA DE RECEPCIÓN y el FINIQUITO.

PROYECTOS
TERMINADOS
PERIODO ANTERIOR

PROGRAMA DE INVERSIONES

PROYECTOS TERMINADOS 2018

Fecha de actualización: Diciembre 2018

#	Unidad Ejecutora ORDINARIO	Unid. Ejec: adicionales VINCULO EXT	Año de inclusión	Detalle	Área en M2	Tipo de procedimiento	No. de Contratación	Presupuesto ejecutado	Observaciones	Año de finalización
1	935		2015	SEDE DEL CARIBE, PLANTA DE TRATAMIENTO	250	L.Abreviada	2017LA-000001-0000900001	€146 426 279,31	Contrato en dólares \$242 550,00 T.C. #580 Los imprevistos ejecutados €5 747 569,31 de imprevistos	2018
2	972		2016	BIBLIOTECA LUIS DEMETRIO TINOCO, PARASOLES	N/A	L.Abreviada	2017LA-000011-0000900001	€194 436 906,19		2018
Total					250		Total	€340 863 185,50		

PROYECTOS FINALIZADOS -BANCO MUNDIAL

#	Unidad Ejecutora ORDINARIO	Unid. Ejec: adicionales VINCULO EXT	Año de inclusión	Detalle	Área en M2	Tipo de procedimiento	No. de Contratación	Presupuesto ejecutado	Observaciones	Año de finalización
1	973	9422	2015	SEDE DEL ATLÁNTICO, PLANTA DE TRATAMIENTO	2000	Licitación Pública Nacional	EDU_UCR-143-LPN-O	\$281 016,46	Con "Acta de Recepción Definitiva" y Certificado de Terminación de las Obras	2018
Total					2000		Total	€281 016,46		

PROYECTOS FINALIZADOS -FIDEICOMISO

#	Unidad Ejecutora ORDINARIO	Unid. Ejec: adicionales VINCULO EXT	Año de inclusión	Detalle	Área en M2	Tipo de procedimiento	No. de Contratación	Presupuesto ejecutado	Observaciones	Año de finalización
1	973	965	2014	EDIFICIO AULARIO, FIDEICOMISO UCR-BCR	6888,17	Contratación	Fideicomiso UCR 02-2016	€3 524 245 452,00	Con "Acta de Recepción Definitiva" (finiquito)	2018
2	973	965		ESCUELA DE CIENCIAS DE LA COMPUTACIÓN E INFORMÁTICA	3630,91	Contratación	Fideicomiso UCR 06-2016	€1 953 347 336,62	Con "Acta de Recepción Definitiva" (finiquito)	2018
3	973	965	2014	FACULTAD DE INGENIERIA, FIDEICOMISO UCR-BCR	31571,72	Contratación	Fideicomiso UCR-BCR	€17 125 000 000,00	Con "Acta de Recepción Definitiva" (finiquito)	2018
4	973	965	2014	PLAZA DE LA AUTONOMÍA, FIDEICOMISO UCR-BCR	2312,41	Contratación	Fideicomiso UCR-BCR	€3 547 777 777,00	Con "Acta de Recepción Definitiva" (finiquito)	2018
Total					44 403,21		Total	€26 150 370 565,62		

PROYECTOS TERMINADOS 2017

#	Unidad Ejecutora ORDINARIO	Unid. Ejec: adicionales VINCULO EXT	Año de inclusión	Detalle	Área en M2	Tipo de procedimiento	No. de Contratación	Presupuesto ejecutado	Observaciones	Año de finalización
1	945		2015	SEDE DEL CARIBE, PISO DEL GIMNASIO	1000	L.Abreviada	2016CD-000007-OEPI	€57 911 657,00	Con Finiquito	2017
2	932		2014	SEDE REGIONAL DE GUANACASTE, REMODELACIÓN ELÉCTRICA DE LA BIBLIOTECA	1800	L.Abreviada	2015LA-000099-0000900001	€300 123 976,52	Con Finiquito	2017
3	973	1011	2014	SEDE REGIONAL DE GUANACASTE, SANITARIOS PARA COMEDOR	50	L.Abreviada	2015LA-000099-0000900001	€40 986 449,28	Con Finiquito	2017
4	996		2015	SEDE DEL ATLÁNTICO, REMODELACIÓN DE INSTALACIÓN, PISCINA PEDAGÓGICA	50	C.Directa	2016CD-000011-OEPI	€41 093 866,04	Con Finiquito	2017
5	973	7311	2014	ESTADIO ECOLÓGICO, PISTA SINTÉTICA	5850	L.Abreviada	2015LA-000103-0000900001	€137 624 247,31	Con Finiquito	2017
Total					8750		Total	€577 740 196,15		

PROYECTOS FINALIZADOS -BANCO MUNDIAL

#	Unidad Ejecutora ORDINARIO	Unid. Ejec: adicionales VINCULO EXT	Año de inclusión	Detalle	Área en M2	Tipo de procedimiento	No. de Contratación	Presupuesto ejecutado	Observaciones	Año de finalización
1	973	9403	2014	SEDE REGIONAL GUANACASTE, AULAS Y LABORATORIOS	810	Licitación Pública Nacional	EDU-UCR-45-LPN-O	€1 104 585,88	Con Finito	2017
Total					810		Total	€1 104 585,88		

PROYECTOS FINALIZADOS -FIDEICOMISO

#	Unidad Ejecutora ORDINARIO	Unid. Ejec: adicionales VINCULO EXT	Año de inclusión	Detalle	Área en M2	Tipo de procedimiento	No. de Contratación	Presupuesto ejecutado	Observaciones	Año de finalización
1	973	965	2014	EDIFICIO PARQUEOS, FIDEICOMISO UCR-BCR	19686	Contratación	Fideicomiso UCR-BCR	€3 061 053 044,74	Con "Acta de Recepción Definitiva" (finito)	2017
2	973	965	2014	FACULTAD DE DERECHO, FIDEICOMISO UCR-BCR	13213	Contratación	Fideicomiso UCR-BCR	€6 780 320 000,00	Con "Acta de Recepción Definitiva" (finito)	2017
3	973	965	2014	FACULTAD DE ODONTOLOGÍA, NUEVO EDIFICIO, FIDEICOMISO UCR-BCR	9092	Contratación	Fideicomiso UCR 04-2016	€6 030 000 000,00	Con "Acta de Recepción Definitiva" (finito)	2017
Total					41991		Total	€15 871 373 044,74		

PROYECTOS TERMINADOS 2016

#	Unidad Ejecutora ORDINARIO	Unid. Ejec: adicionales VINCULO EXT	Año de inclusión	Detalle	Área en M2	Tipo de procedimiento	No. de Contratación	Presupuesto ejecutado	Observaciones	Año de finalización
1	900		2015	DISEÑO DE PLANTA DE TRATAMIENTO FINCA 2	N/A	Contratación Directa	2015CD-00007-VE	€5 700 000,00	Falta finiquito	2016
2	900		2014	REDISEÑO ELECTROMECÁNICO, EDIFICIO ANEXO DE BIOLOGÍA, EDIFICIO CICIMA, SEDE DE OCCIDENTE AULAS Y LABORATORIOS, FACULTAD DE LETRAS, SEDE DE GUANACASTE BIBLIOTECA, FACULTAD DE FARMACIA, ESCUELA DE BIOLGÍA, EDIFICIO INIFAR Y PLANTA PILOTO, CENTRO DE DIAGNÓSTICO DEL CANCER	N/A	Licitación Abreviada	2014LA-000056-0000900001	€119 938 281,25	Con finiquito	2016
3	904	7602	2013	ESCUELA DE AGRONOMÍA, LABORATORIO DE DOCENCIA 107 Y ADMIN.	227	L. Abreviada	2015LA-000034-0000900001	€67 079 619,23	Con finiquito	2016
4	973		2014	SEDE REGIONAL DEL ATLÁNTICO, PISTA SINTÉTICA	4050	Licitación Abreviada	2014LA-000002-2006SAT	€95 998 000,00	Con finiquito	2016
5	973		2014	CICANUM	495	Contratación Fundevi	N/A	€382 083 143,08	Con finiquito	2016
6	933		2011	INISA, CONSTRUCCIÓN DEL EDIFICIO	800	Licitación Pública	2011LN-00002-0000900001 y 2015CD-000100-UADQ	€760 843 246,15	Falta finiquito de la licitación pública inicial. Con finiquito de la CD.	2016
7	973 - 871		2015	CONTRALORÍA UNIVERSITARIA, PROVISIÓN E INSTALACIÓN DE ELEVADOR	N/A	L. Abreviada	2015-000060-0000900001	€19 594 400,00	El proyecto consiste en la instalación de un elevador, por tanto, el área no aplica. Con finiquito. TC. \$560	2016
8	973	2980,1942 y 5907	2015	FINCA DE ESPARZA, MALLA DE SEGURIDAD	405	Licitación Abreviada	2016LA-000001-0000900001	€9 502 009,65	Con finiquito	2016
14	973	7321	2014	ESCUELA DE ARQUITECTURA, ELEVADOR	45	Licitación Abreviada	2014LA-000068-0000900001	€62 441 399,95	Con finiquito	2016
15	973	7321	2014	ESCUELA DE QUÍMICA, ELEVADOR	20	Licitación Abreviada	2014LA-000068-0000900001	€33 117 600,00	Con finiquito	2016
9	983		2013	FACULTAD DE ODONTOLOGÍA, ELEVADOR	169,2	L. Abreviada	2015LA-000001-0000900001	€109 331 846,77	Con finiquito	2016
Total					6211,2		Total	€1 665 629 546,08		

PROYECTOS TERMINADOS -BANCO MUNDIAL

# Ejecutora ORDINARIO	Unidad Ejec: adicionales VINCULO EXT	Año de inclusión	Detalle	Área en M2	Tipo de procedimiento	No. de Contratación	Presupuesto ejecutado	Observaciones	Año de finalización	
1	973	9415	2012	ESCUELA DE SALUD PÚBLICA	1370	Licitación Pública Nacional	EDU-UCR-56-LPN-O-2014	\$1 460 150,83	Con finiquito	2016
2	973	9422		FINCA 2, PLANTA DE TRATAMIENTO	250	Licitación Pública Nacional	EDU-UCR-133-LPN-O	\$329 395,13	Falta finiquito	2016
3	973	9403	2013	SEDE REGIONAL DE GUANACASTE, AULAS Y LABORATORIOS NUEVAS CARRERAS	926	Licitación Pública Nacional	EDU UCR-45-LPN-O	\$1 104 585,88	Con finiquito	2016
				Total	2546		Total	\$2 894 131,84		

PROYECTOS TERMINADOS 2015

# Ejecutora ORDINARIO	Unidad Ejec: adicionales VINCULO EXT	Año de inclusión	Detalle	Área en M2	Tipo de procedimiento	No. de Contratación	Presupuesto ejecutado	Observaciones	Año de finalización	
1	873		2015	ESTUDIO DE VULNERABILIDAD SISMICA DE FAC. INGENIERIA Y ANTIGUA FAC. DE CIENCIAS SOCIALES, DIGITALIZACIÓN, LEVANTAMIENTO Y ACTUALIZACIÓN DE PLANOS	N/A	Contratación Directa	2015CD-000002-OEPI	€3 795 000,00	Con finiquito	2015
2	910		2015	ESCUELA DE ARQUITECTURA, PLAZA DE ACCESO "VIDA ARQUIS"	295	Contratación Directa	2015CD-000003-OEPI	€23 752 900,00	Con finiquito	2015
3	917		2013	SEDE REGIONAL DE OCCIDENTE, BIBLIOTECA ARTURO AGÜERO CHAVES	313	Licitación Abreviada	2014LA-000070-000090001	€92 757 030,34	Con finiquito	2015
3	928	973	2011	MODERNIZACIÓN INSTAL. SEDE REG. OCCIDENTE - REMODELACIÓN DE LABORATORIOS DE CIENCIAS NATURALES	1320	Licitación Abreviada	2013LA-000048-0000900001	€366 416 205,00	Con finiquito	2015
4	940		2015	SEDE REGIONAL DEL PACÍFICO, CUARTO POP	20	Contratación Directa	2015CD-000006-OEPI	€18 757 511,00	Con finiquito	2015
5	973	5505	2014	EDUCACIÓN CONTINUA, ALEROS Y VENTANAS	N/A	Contratación Directa	2014CD-000008-OEPI	€25 074 800,00	Falta finiquito	2015
6	973	781	2015	TRINCHERA PARA MEDICIÓN DE NIVELES FREÁTICOS EN ESTADIO ECOLÓGICO	N/A	Contratación Directa	2015CD-000007-OEPI	€1 357 000,00	Con finiquito	2015
7	973		2015	CONTRALORÍA UNIVERSITARIO, CAMBIO DE CUBIERTA	431	Contratación Directa	2015CD-000001-OEPI	€14 707 800,00	Con finiquito	2015
8	973		2014	FACULTAD DE CIENCIAS AGROALIMENTARIAS, TUBERIA PLUVIAL	200	Licitación Abreviada	2014LA-000066-0000900001	€88 319 000,00	Con finiquito	2015
9	981		2013	RECINTO DE GRECIA, EDIFICIO ADMINISTRATIVO, ELEVADOR	15	Licitación Abreviada	2014LA-000007-0000900001	€55 122 903,02	Con finiquito	2015
10	985		2013	FACULTAD DE CIENCIAS AGROALIMENTARIAS, ELEVADOR	50	Licitación Abreviada	2013LA-000053-000090001	€69 937 316,76	Con finiquito	2015
11	992		2013	CENTRO DE INVESTIGACIONES AGRONÓMICAS, ELEVADOR	50	Licitación Abreviada	2013LA-000053-000090001	€72 096 474,15	Con finiquito	2015
12	994		2013	FRANJA INTEGRADORA ESPACIO URBANO FINCA N°1-ETAPA N°2	2678	Licitación Abreviada	2014LA-000002-0000900001	€256 375 763,10	Con finiquito	2015
13	999		2013	REMODELACIÓN DE LA RECTORÍA	250	Licitación Abreviada	2014LA-000020-0000900001	€170 511 678,50	Con finiquito	2015
				Total	5622		Total	€1 258 981 381,87		

PROYECTOS TERMINADOS 2014

# Ejecutora ORDINARIO	Unidad Ejec: adicionales VINCULO EXT	Año de inclusión	Detalle	Área en M2	Tipo de procedimiento	No. de Contratación	Presupuesto ejecutado	Observaciones	Año de finalización	
1	903		2013	INSTITUTO DE INVESTIGACIONES SOCIALES, EDIFICIO	960	Licitación Pública	2012LN-000010-UADQ	€692 556 205,66	Con finiquito	2014
2	913		2011	SEDE REGIONAL DE LIMÓN, NUEVO ACCESO	850	Licitación Abreviada	2012LA-000092-UADQ	€258 380 202,55	Con finiquito	2014
3	915		2013	FACULTAD DE MEDICINA ESCALERAS DE EMERGENCIA	75	Licitación Abreviada	2013LA-000015-0000900001	€35 477 332,78	Con finiquito	2014

4	918		2011	ESCUELA DE MATEMATICA, CONSTRUCCIÓN EDIFICIO	1220	Licitación Pública	2011LN-000003-0000900001	€843 228 589,12	Con finiquito	2014
5	931	7601	2010	CONSTRUCCIÓN EDIFICIO EDUCACIÓN CONTINUA	2985	Licitación Pública	2010LN-000022-UADQ	€2 069 134 913,82	Con finiquito	2014
6	937		2011	SEDE REGIONAL DEL ATLÁNTICO, CONSTRUCCIÓN DE MODULO AULAS EDUCACIÓN INDIGENA	145	Licitación Abreviada	2013LA-000001-2006SAT	€70 387 154,37	Con finiquito	2014
7	951	973	2011	ARCHIVO INTERMEDIO II ETAPA	247	Licitación Abreviada	2011LA-000032-0000900001	€131 764 705,75	Se extiende por modificación Finiquito pendiente.	2014
8	953	7316	2011	FACULTAD DE MICROBIOLOGIA, REMODELACIÓN AUDITORIO	170	Licitación Abreviada	2013LA-000001-0000900001	€163 553 816,23	Con finiquito	2014
9	963		2012	SEDE REGIONAL DE GUANACASTE, RESIDENCIAS DE SANTA ROSA, COCINA	46	Licitación Abreviada	2013CD-000051-0000900001	€29 748 364,85	Con finiquito	2014
10	964	973	2012	GINNASIO INSTALACIONES DEPORTIVAS FINCA NO. 3 CAMBIO DE PISO DE MADERA	483	Licitación Abreviada	2013LA-000016-0000900001	€51 649 570,33	Con finiquito	2014
11	967	5505	2013	VICERRECTORÍA DE ACCIÓN SOCIAL, REMODELACIÓN DE OFICINAS	616	Licitación Abreviada	2013LA-000014-0000900001	€201 975 059,52	Con finiquito	2014
12	972	973	2013	EDIFICIO ADMINISTRATIVO B, CONSEJO UNIVERSITARIO RECTORIA, ELEVADORES	505	Licitación Abreviada	2013LA-000020-0000900001	€273 140 990,12	Con finiquito	2014
13	970		2013	SEDE REGIONAL DE LIMÓN, PUENTE VEHICULAR	270	Licitación Abreviada	2013LA-000018-0000900001	€98 887 588,17	Con finiquito	2014
14	973		2013	RECINTO DE SANTA CRUZ, READECUACIÓN DE LOS EDIFICIOS	1400	Licitación Abreviada	2013LA-000029-0000900001	€274 596 708,78	Con finiquito	2014
15	973	780	2013	RESIDENCIAS ESTUDIANTILES, ELEVADOR	N/A	Licitación Abreviada	2013LA-000013-0000900001	€29 950 000,00	Con finiquito	2014
16	973	1519	2012	READECUACIÓN DE ACCESO AL EDIFICIO PRINCIPAL Y PARQUEOS DEL LANAMME - UCR	53,5	Contratación Directa	2012CD-000100-VE	€118 571 475,51	Con finiquito	2014
17	973		2013	ESCUELA DE QUÍMICA, ACOMETIDA ELECTRICA	Pendiente	Contratación Directa	2013CD-00008-OEPI	€15 424 358,00	Con finiquito	2014
18	973	1311	2012	ESCUELA CENTROAMERICANA DE GEOLOGÍA, REMODELACIÓN DE LABORATORIO DE GEOTECNIA Y AMPLIACIÓN DEL LABORATORIO DE PETROLOGÍA	195	Licitación Abreviada	2012LA-000070-UADQ	€108 976 344,93	Con finiquito	2014
19	973	1519	2013	LANAMME, CONTRATACIÓN DEL HVS	235	Contratación Directa	2014CD-000006-0000900001	€77 826 000,00	Con finiquito	2014
20	989		2012	FACULTAD DE ODONTOLOGÍA, ESCALERAS DE EMERGENCIA	100	Licitación Abreviada	2013LA-000008-0000900001	€44 390 391,21	Con finiquito	2014
21	988		2012	FACULTAD DE FARMACIA, BODEGA DE REACTIVOS	46	Licitación Abreviada	2013LA-000051-0000900001	€47 634 136,55	Con finiquito	2014
22	990	973	2012	ESCUELA DE ARTES MUSICALES, LABORATORIO DE INVESTIGACIÓN ELECTROACUSTICA	225	Licitación Abreviada	2013LA-000050-0000900001	€98 825 921,07	Con finiquito	2014
Total					10826,5		Total	€5 736 079 829,32		

PROYECTOS TERMINADOS 2013

# Ejecutora ORDINARIO	Unid. Ejec: adicionales VINCULO EXT	Año de inclusión	Detalle	Área en M2	Tipo de procedimiento	No. de Contratación	Presupuesto ejecutado	Observaciones	Año de finalización	
1	902	7318	2011	FACULTAD DE EDUCACIÓN, SODA	300	Licitación Abreviada	2012LA-000008-0000900001	€199 301 153,95	Con finiquito	2013
2	906	973	2012	OFICINA EJECUTORA DEL PROGRAMA DE INVERSIONES, EDIFICIO ANEXO	50	Contratación Directa	2012CD-000007-OEPI	€20 209 522,00	Con finiquito	2013
3	910		2011	SEDE REG. PACIFICO TECHO CANCHA MULTIUSO	900	Licitación Abreviada	2012LA-000048-UADQ	€152 183 547,45	Con finiquito	2013
4	923 y 927	973	2009	ELEVADORES PARA BIBLIOTECOLOGÍA, NUTRICIÓN, CARIT, MEDICINA	N/A	Licitación Abreviada	2012LA-000047-UADQ	€108 105 299,50	Con finiquito	2013
5	936		2011	REMDO. RESID. EST. RODRIGO FACIO III ETAPA	1536	Licitación Abreviada	2011LA-000031-0000900001	€378 593 759,62	Con finiquito	2013
6	936		2011	REMDO. RESID. EST. RODRIGO FACIO III ETAPA, ALARMAS	N/A	Contratación Directa	2012CD-000009-OEPI	€9 621 058,00	Finiquito pendiente	2013
7	941		2011	FACULTAD DE FARMACIA CONSTRUCCIÓN DE ESCALERA EMERGENCIA	125,5	Licitación Abreviada	2012LA-000003-0000900001	€120 040 397,18	Con finiquito	2013
8	942	1327 y 5043	2011	ESCUELA DE ADMINISTRACIÓN DE NEGOCIOS REMODELACIÓN DE INSTALACIONES	180	Licitación Abreviada	2012LA-000004-0000900001	€73 688 764,83	Con finiquito	2013

9	943		2012	SEDE REGIONAL DE GUANACASTE, RED DE AGUA POTABLE	N/A	Licitación Abreviada	2012LA-000054-UADQ	€106 306 529,58	Con finiquito	2013
10	944		2013	BIBLIOTECA LUIS DEMETRIO TINOCO, CABLEADO ESTRUCTRADO	N/A	Contratación Directa	2013CD-000003-OEPI	€14 653 000,00		2013
11	922		2011	RECINTO DE GRECIA, MINIAUDITORIO	160	Licitación Abreviada	2012LA-000073-UADQ	€58 593 495,39	Con finiquito	2013
12	956		2011	ESTADIO ECOLÓCIO - VESTIDORES	275	Licitación Abreviada	2011LA-000034-0000900001	€200 845 844,69	Con finiquito	2013
13	966		2012	ESCUELA DE QUÍMICA, REMODELACIÓN QUÍMICA INDUSTRIAL E INORGÁNICA	1100	Licitación Abreviada	2012LA-000015-0000900001	€377 713 013,18	Con acta de recepción definitiva, falta finiquito	2013
14	973			SEDE REGIONAL DE OCCIDENTE, TIENDA UNIVERSITARIA	22	N/A	N/A	€20 000 000,00	Con finiquito. (Se construyó con mano de obra de la Sede)	2013
15	973		2011	OBRAS EMERGENTES - REPARACIONES EN LA BIBLIOTECA DE LIMÓN	270	Licitación Abreviada	2012LA-000013-0000900001	€50 914 378,38	Con finiquito	2013
16	973	5309 y 2650	2012	CELEQ, REMODELACIONES VARIAS	52	Licitación Abreviada	2012LA-000056-UADQ	€31 095 873,00	Con finiquito	2013
17	979	275	2011	FABIO BAUDRIT, CONSTRUCCIÓN CASETA VIGILANCIA	85	Licitación Abreviada	2012LA-000069-UADQ	€44 495 515,73	Con finiquito	2013
18	982		2012	BIBLIOTECA CARLOS MONGE ALFARO, CAMBIO DE TECHO	1340	Licitación Abreviada	2012LA-000026-0000900001	€135 521 926,00	Con finiquito	2013
19	984		2011	SEDE REGIONAL DE OCCIDENTE, EDIFICIO - COMEDOR Y COCINA PARA RESIDENCIAS ESTUDIANTILES	210	Licitación Abreviada	2012LA-000067-UADQ	€106 331 272,43	Con finiquito	2013
20	987		2011	ESCUELA DE QUÍMICA, TENDIDO ELECTRICO SUBTERRANEO	N/A	Licitación Abreviada	2012LA-000072-UADQ	€46 453 770,00	Con finiquito	2013
Total					6605,5		Total	€2 254 668 120,91		

PROYECTOS TERMINADOS 2012

#	Unidad Ejecutora ORDINARIO	Unid. Ejec: adicionales VINCULO EXT	Año de inclusión	Detalle	Área en M2	Tipo de procedimiento	No. de Contratación	Presupuesto ejecutado	Observaciones	Año de finalización
1	907			ESCUELA DE EDUCACIÓN FÍSICA, CONSTRUCCIÓN DE AULAS	480	Licitación Abreviada	2011LA-000097-UADQ	€165 693 997,71	Con finiquito	2012
2	938	5811		SOPORTE PARA MURAL, FACULTAD DE CIENCIAS AGROALIMENTARIAS	N/A	Contratación Directa	2011CD-000031-000009000001	€21 161 958,04	Falta finiquito	2012
3	945			SEDE REGIONAL DE GUANACASTE, RESIDENCIAS ESTUDIANTILES		Licitación Pública	2010LN-000004-UADQ	€1 323 015 266,76	Con finiquito	2012
4	973			SEDE DE LIMÓN, REMODELAC. PARA RECINTO DE SIQUIRRES	120	N/A	N/A	€20 000 000,00	Convenio con la Municipalidad de Siquirres, ellos prepararon el proceso de licitación	2012
5	973	816, 867 y 5811		FACULTAD DE CIENCIAS AGROALIMENTARIAS, REMODELACIÓN DE LA UNIDAD DE APOYO INFORMATICO	194	Contratación Directa	2012CD-000004-OEPI	€19 211 050,00	Falta finiquito	2012
6	973	5601		OFICINA DE BIENESTAR Y SALUD, AMPLIACIÓN DE FARMACIA	10	Contratación Directa	2012CD-000002-OEPI	€4 488 670,00	Falta finiquito	2012
7	973			OBRAS EMERGENTES - MEJORAS AL DRENAJE PLUVIAL, RECINTO DE GUÁPILES	-	Contratación Directa	2011CD-000010-OEPI	€7 684 601,73	Con finiquito	2012
8	976			RECINTO DE GRECIA, PABELLON DE SALAS MULTIUSO Y LABORATORIOS DE COMPUTO	527	Licitación Abreviada	2011LA-000035-0000900001	€173 743 802,62	Con finiquito	2012
Total					1331		Total	€1 734 999 346,86		

FUNDACIÓN UCR

Fundación de la Universidad de Costa Rica para la Investigación
Balance de Situación Financiera
Al 31 de Diciembre de 2015
(en colones)

ACTIVO		18,214,546,524	100,0%
Activos Corrientes		11,847,230,942	65,0%
Caja y Bancos	1 y 2	1,439,500,641	12,1%
Inventarios	1 y 3	18,406,062,228	155,9%
Intereses por Cobrar	1 y 3	214,232,324	1,8%
Cuentas por Cobrar	1 y 4	1,306,605,759	11,1%
Cuentas por Cobrar a Proyectos - Tipo A	1 y 4	-30,231	-
Cuentas por Cobrar a Proyectos - Tipo B	1 y 4	2,910,118	0,0%
Cuentas por Cobrar a Proyectos - Tipo C	1 y 4	0	-
Cuentas de Prepagos	1 y 5	0	-
Otras Cuentas por Cobrar	1 y 6	1,316,537	0,0%
Cuentas por Cobrar Financieras/otros Transitorios Proyectar	1 y 7	1,302,609,236	11,0%
Edificación para Inmuebles	1	0	-
Activos no Corrientes		4,858,693,516	26,6%
Activos Operativos			
Terranos	1 y 8	421,574,632	4,6%
Edificios	1 y 8	178,519,210	1,9%
- Depreciación Acumulada - Edificios	1 y 8	-228,242,032	-2,5%
Edificio Neto		249,477,178	2,7%
Mobiliario y Equipo de Oficina	1 y 8	67,445,446	0,7%
- Depreciación Acumulada - Mobiliario y Equipo de Oficina	1 y 8	-40,228,142	-0,4%
Mobiliario y Equipo de Oficina Neto		27,217,304	0,3%
Equipo de Computo	1 y 8	133,354,622	1,5%
- Depreciación Acumulada - Equipo de Computo	1 y 8	-93,773,639	-1,0%
Equipo de Computo Neto		39,580,983	0,4%
Veículos	1 y 8	35,271,640	0,4%
- Depreciación Acumulada - Vehículos	1 y 8	-33,627,850	-0,4%
Vehículos Neto		1,643,790	0,0%
Equipo de Computo Arrendado	1 y 8	58,652,155	0,6%
- Depreciación Acumulada - Equipo de Computo Arrendado	1 y 8	-36,961,696	-0,4%
Equipo de Computo Arrendado Neto		21,690,459	0,2%
Prepagos de Inversión	1 y 8	0	-
Cuentas por Cobrar a Largo Plazo	1 y 9	6,861,687,164	37,7%
Otros Activos		13,250,067	0,1%
PASIVO Y PATRIMONIO		18,214,546,524	100,0%
PASIVO			98,0%
Pasivos Corrientes		14,138,994,472	77,6%
Saldo de Cuentas de los Proyectos de Vinculación	1 y 11	20,743,993,896	113,9%
Saldo de Cuentas de los Proyectos Institucionales	1 y 12	696,471,900	3,8%
Saldo de Cuentas de los Proyectos Complementarios	1 y 13	1,445,449,054	7,9%
Saldo de Cuentas de los Proyectos de Fomento e Inversión UCR	1 y 14	20,343,272	0,1%
Cuentas por Pagar	1 y 15	706,259,767	3,9%
Cuentas por Pagar Proyectar	1 y 15	347,593,394	1,9%
Cuentas por Pagar F.F.I.	1 y 15	443,295,479	2,3%
Otras Cuentas por Pagar	1 y 16	15,369,893	0,1%
Ingresos Diferidos	1 y 17	27,584,213	0,1%
Cuentas Accesorias	1 y 18	550,745,144	2,8%
Provisiones	1 y 18	30,446,485	0,2%
Pasivos no Corrientes		5,527,868,747	30,4%
Operación del Banco Popular No. 027-007-002517-6	1 y 20	299,206,234	1,6%
Operación del B.M.C.A. No. 010-01905994 CATTECU	1 y 20	208,173,738	1,2%
Operación del B.M.C.A. No. 010-019059401 Banco S.A.	1 y 20	82,572,838	0,5%
Operación del B.M.C.A. No. 010-01603903 Banco Agrario	1 y 20	202,392,427	1,1%
Operación del B.M.C.A. No. 010-04408409 Compañ. Anónima	1 y 20	12,228,420	0,1%
Operación del B.M.C.A. No. 010-04736859 CATTECU	1 y 20	1,628,747,772	9,0%
Operación del Banco Popular No. 024-076-226822-01CP	1 y 20	268,193,280	1,5%
Arendas/Leas Financieras Central PC S.A.	1 y 20	23,254,644	0,1%
Operación del Banco Popular No. 084-088-245736-4	1 y 20	190,887,420	1,0%
PATRIMONIO		347,482,355	1,9%
Fondo Donado	1 y 21	8,000	0,0%
Capitalización de Activos		235,373,233	1,3%
Reservas de Capital		5,694,375	0,0%
Fondo Asesorado para el Establecimiento de Fundación UCR		43,257,748	0,2%
Fondo del Periodo para el Establecimiento de Fundación UCR		45,959,000	0,3%

Roberto
Hecho por
CPE Roberto Edgardo Arroyo
Contador

Chela
Aprobado por
M.E.A. Isabel Maritza Ferrero
Directora Ejecutiva

Hecho por
CPE José Manuel Huertas
Asesor Financiero





Fundación de la Universidad de Costa Rica para la Investigación
Estado de Ingresos y Gastos - Mensual
Del 1 al 31 de Diciembre del 2018
(en colones)

Detalle de la Cuenta		Monto Total
Ingresos de Operación		123.345.373
<i>Servicios de Administración de Fondos</i>	122.874.169	
<i>Otros</i>	2.471.204	
<i>Aquileres</i>	2.452.738	
<i>Comisiones Tarjeta Crédito VISA - Fundación UCR</i>	-	
<i>Otros</i>	18.466	
Gastos de Operación		124.725.666
<i>Sueldos al Personal Permanente</i>	48.539.464	
<i>Cuotas Patronales</i>	20.823.317	
<i>Servicios Personales</i>	4.041.248	
<i>Servicios No Personales</i>	47.436.490	
<i>Materiales y Suministros</i>	384.360	
<i>Adquisición de Activos - Gastos de Capital</i>	3.500.787	
Fondo del Periodo para el Fortalecimiento de Fundación UCR		619.707
Ingresos Financieros		110.825.114
<i>Intereses Ganados</i>	32.025.769	
<i>Intereses por Inversiones</i>	50.878.773	
<i>Intereses por Financiamiento a Proyectos</i>	894.551	
<i>Diferencial Cambiario</i>	27.026.020	
<i>Otros Ingresos Financieros</i>	-	
Gastos Financieros		127.068.798
<i>Intereses, Comisiones Bancarias, Costo Adm. y Financiero</i>	28.926.497	
<i>Diferencial Cambiario</i>	98.142.300	
<i>Otros Gastos Financieros</i>	-	
Utilidad Financiera		(16.243.684)
Resultado del Ejercicio antes Proyectos Institucionales UCR		(15.623.977)
Aportes a Proyectos de Desarrollo - U.C.R.		(16.243.684)
Fondo del Periodo para el Fortalecimiento de Fundación UCR		619.707


 Hecho por:
 CPI. Roberto Elizondo Retana
 Contador


 Aprobado por:
 M.B.A. Isabel Martínez Fonseca
 Delegada Ejecutiva


 Revisado por:
 CPA. Erick Morales Huertas
 Auditor Interno



Fundación de la Universidad de Costa Rica para la Investigación
 Estado de Ingresos y Gastos - Acumulado
 Del 1 de Enero al 31 de Diciembre del 2018
 (en colones)

<i>Detalle de la Cuenta</i>		<i>Monto Total</i>
Ingresos de Operación		753.749.749
<i>Servicios de Administración de Fondos</i>		718.249.265
<i>Otros</i>		35.500.484
<i>Alquileres</i>	20.487.010	
<i>Comisiones Tarjeta Crédito VISA - Fundación UCR</i>	-	
<i>Otros</i>	15.013.475	
Gastos de Operación		712.842.100
<i>Sueldos al Personal Permanente</i>		369.924.098
<i>Cuotas Patronales</i>		166.156.864
<i>Servicios Personales</i>		30.079.077
<i>Servicios No Personales</i>		94.871.473
<i>Materiales y Suministros</i>		9.858.123
<i>Adquisición de Activos - Gastos de Capital</i>		41.952.465
Fondo del Periodo para el Fortalecimiento de Fundación UCR		40.907.649
Ingresos Financieros		1.991.682.117
<i>Intereses Ganados</i>		381.109.104
<i>Intereses por Financiamiento a Proyectos</i>		5.725.956
<i>Intereses por Inversiones</i>		613.534.948
<i>Diferencial Cambiario</i>		589.391.818
<i>Otros Ingresos Financieros</i>		1.920.292
Gastos Financieros		734.501.504
<i>Intereses, Comisiones Bancarias, Costo Adm. y Financiero</i>		357.851.018
<i>Diferencial Cambiario</i>		376.650.486
<i>Otros Gastos Financieros</i>		-
Utilidad Financiera		857.180.613
Resultado del Ejercicio antes Proyectos Institucionales UCR		888.068.262
Aporte a Proyectos de Desarrollo - U.C.R.		857.180.613
Fondo del Periodo para el Fortalecimiento de Fundación UCR		40.907.649

Hecho por:
 CPI. Roberto Elizondo Retana
 Contador

Aprobado por:
 M.B.A. Isabel Martínez Fonseca
 Delegada Ejecutiva

Revisado por:
 CPA. Erick Morales Huertas
 Auditor Interno

Flujo de efectivo generado por la operación:	
Excedente del Periodo	619.707
Cargos a resultados que no generan flujo de efectivo:	
Variación en Capitalización de Activos	(1.299.026)
Amortización en Capitalizados de Activos	4.799.812
Superávit por Valorizaciones	-
Excedentes de la Actividad Financiera	(15.623.977)
Donaciones y Transferencias	15.623.977
Efectivo generado por resultados	<u>4.120.494</u>
Cambios en activos y pasivos referentes a operaciones:	
Variación en Inversiones	(163.846.123)
Variación en Cuentas por Cobrar	(219.843.273)
Variación en Gastos Diferidos	3.441.161
Variación en Depósitos en Garantía	-
Variación en Proyectos Administrados	1.210.213.898
Variación Cuentas por Pagar Proyectos	50.158.280
Variación Otras Cuentas por Pagar	8.553.656
Variación en Acumulaciones	8.137.548
Variación de Gastos Acumulados	(452.245.807)
Total cambios en activos y pasivos	<u>444.569.340</u>
Flujo neto de efectivo en actividades de operación	<u>448.689.834</u>
Flujos de efectivo por actividades de inversión:	
Adquisiciones de Activos Terrenos	0
Adquisiciones de Activos Edificios	0
Adquisiciones de Activos Equipo Cómputo	0
Adquisiciones de Activos Mobiliario y Equipo	0
Adquisiciones de Activos Vehículos	0
Variación en Cuentas por Cobrar L.P.	40.098.143
Flujo neto de efectivo en actividades de inversión	<u>40.098.143</u>
Flujos de efectivo por actividades financieras	
Variación en Cuentas por Pagar Largo Plazo	0
Variación en Documento por Pagar Préstamos	(34.266.928)
Variación en Arrendamiento Financiero	(2.247.732)
Uso del Fondo de Fortalecimiento de Fundación UCR	0
Flujo neto de efectivo en actividades financieras	<u>(36.514.660)</u>
Incremento neto de efectivo y equivalentes al efectivo	452.273.317
Efectivo e equivalente de efectivo al inicio del periodo	<u>987.627.324</u>
Efectivo e equivalente de efectivo al final del periodo	<u>1.439.900.641</u>


Hecho por:
CPI. Roberto Elizondo Retana
Contador


Aprobado por:
M.B.A. Isabel Martínez Fonseca
Delegada Ejecutiva


Revisado por:
CPA. Erick Morales Huertas
Auditor Interno

Fundación de la Universidad de Costa Rica para la Investigación
Estado de Cambios en el Patrimonio - Acumulado
Del 1 de Enero al 31 de Diciembre del 2018
(en colones)

	Fondo Donado por la UCR	Fondo de Fortalecimiento Fundación UCR	Capitalización de Activos	Superávit de Capital	Monto Total
Saldo al 31 de diciembre del 2017	8.000	63.157.748	254.387.290	5.034.375	322.587.413
Excedentes del periodo		(19.675.667)			(19.675.667)
Uso del Fondo de Fortalecimiento					-
Compra de activos					-
Ajuste por retiro de activos					-
Depreciación del periodo			(1.343.463)		(1.343.463)
Ajuste a capitalización de activos					-
Saldo al 31 de enero del 2018	8.000	43.482.089	253.043.827	5.034.375	301.568.282
Excedentes del periodo		(21.649.336)			(21.649.336)
Uso del Fondo de Fortalecimiento					-
Compra de activos					-
Ajuste por retiro de activos					-
Depreciación del periodo			(1.343.463)		(1.343.463)
Ajuste a capitalización de activos					-
Saldo al 28 de febrero del 2018	8.000	21.832.744	251.700.364	5.034.375	278.575.483
Excedentes del periodo		(3.271.771)			(3.271.771)
Uso del Fondo de Fortalecimiento					-
Compra de activos					-
Ajuste por retiro de activos			(3.073.602)		(3.073.602)
Depreciación del periodo			(1.332.289)		(1.332.289)
Ajuste a capitalización de activos			2.968.446		2.968.446
Saldo al 31 de marzo del 2018	8.000	18.560.974	250.262.919	5.034.375	273.866.268
Excedentes del periodo		(5.174.277)			(5.174.277)
Uso del Fondo de Fortalecimiento					-
Compra de activos					-
Ajuste por retiro de activos					-
Depreciación del periodo			(1.332.289)		(1.332.289)
Ajuste a capitalización de activos					-
Saldo al 30 de abril del 2018	8.000	13.386.697	248.930.630	5.034.375	267.359.702
Excedentes del periodo		(8.695.923)			(8.695.923)
Uso del Fondo de Fortalecimiento					-
Compra de activos					-
Ajuste por retiro de activos					-
Depreciación del periodo			(1.332.289)		(1.332.289)
Ajuste a capitalización de activos					-
Saldo al 31 de mayo del 2018	8.000	4.690.774	247.598.341	5.034.375	257.331.491
Excedentes del periodo		11.013.729			11.013.729
Uso del Fondo de Fortalecimiento					-
Compra de activos					-
Ajuste por retiro de activos					-
Depreciación del periodo			(1.320.622)		(1.320.622)
Ajuste a capitalización de activos					-
Saldo al 30 de junio del 2018	8.000	15.704.503	246.277.719	5.034.375	267.024.597

	Fondo Donado por la UCR	Fondo de Fortalecimiento Fundación UCR	Capitalización de Activos	Superávit de Capital	Monto Total
Excedentes del Periodo		5.291.857			5.291.857
Uso del Fondo de Fortalecimiento					-
Compra de Activos					-
Ajuste por Retiro de Activos					-
Depreciación del Periodo			(1.320.622)		(1.320.622)
Ajuste a Capitalización de Activos					-
Saldo al 31 de julio del 2018	8.000	20.996.360	244.957.097	5.034.375	270.995.832
Excedentes del Periodo		5.266.271			5.266.271
Uso del Fondo de Fortalecimiento					-
Compra de Activos					-
Ajuste por Retiro de Activos					-
Depreciación del Periodo			(1.320.622)		(1.320.622)
Ajuste a Capitalización de Activos					-
Saldo al 31 de agosto del 2018	8.000	26.262.631	243.636.475	5.034.375	274.941.481
Excedentes del Periodo		68.720.227			68.720.227
Uso del Fondo de Fortalecimiento					-
Compra de Activos					-
Ajuste por Retiro de Activos					-
Depreciación del Periodo			(1.320.622)		(1.320.622)
Ajuste a Capitalización de Activos					-
Saldo al 30 de setiembre del 2018	8.000	94.982.858	242.315.853	5.034.375	342.341.085
Excedentes del Periodo		4.923.567			4.923.567
Uso del Fondo de Fortalecimiento					-
Compra de Activos					-
Ajuste por Retiro de Activos					-
Depreciación del Periodo			(1.320.622)		(1.320.622)
Ajuste a Capitalización de Activos					-
Saldo al 31 de octubre del 2018	8.000	99.906.424	240.995.231	5.034.375	345.944.030
Excedentes del Periodo		3.539.266			3.539.266
Uso del Fondo de Fortalecimiento					-
Compra de Activos					-
Ajuste por Retiro de Activos					-
Depreciación del Periodo			(1.320.622)		(1.320.622)
Ajuste a Capitalización de Activos					-
Saldo al 30 de noviembre del 2018	8.000	103.445.690	239.674.609	5.034.375	348.162.674
Excedentes del Periodo		65.619.707			65.619.707
Uso del Fondo de Fortalecimiento					-
Compra de Activos					-
Ajuste por Retiro de Activos					-
Depreciación del Periodo			(1.299.026)		(1.299.026)
Ajuste a Capitalización de Activos					-
Saldo al 31 de diciembre del 2018	8.000	169.065.397	238.375.583	5.034.375	412.483.355


Hecho por:
CPL Roberto Elizondo Retana
Contador


Aprobado por:
M.B.A. Isabel Martínez Fonseca
Delegada Ejecutiva


Revisado por:
CPA. Erick Morales Huertas
Auditor Interno