



UNIVERSIDAD DE COSTA RICA
VICERRECTORÍA DE ADMINISTRACIÓN
OFICINA DE ADMINISTRACIÓN FINANCIERA

**ESTADOS FINANCIEROS
E INFORMES PRESUPUESTARIOS**
AL 31 DE DICIEMBRE DE 2019

Febrero, 2020

TABLA DE CONTENIDO

Nota aclaratoria	5
------------------	---

I. ESTADOS FINANCIEROS E INFORMES PRESUPUESTARIOS

1.1 ESTADOS FINANCIEROS

Estado de Situación Financiera	9
Estado de Resultados	11
Estado de Flujo de Efectivo	12
Estado de Cambios en el Patrimonio	13

1.2 INFORMES PRESUPUESTARIOS

Estado de Liquidación Presupuestaria por Clase Básica y Partida	15
Resumen de Liquidación Presupuestaria	18
Resumen de Ingresos por Sección y Clase Básica	19
Resumen de Gastos por Sección y Objeto de Partida Presupuestaria	20
Resumen de Distribución del Superávit	21
Resumen de Distribución del Fondo de Préstamo	22
Resumen de la Situación Presupuestaria de Ingresos por Sección	23
Resumen de la Situación Presupuestaria de Gastos por Sección	25

II. NOTA A LOS ESTADOS FINANCIEROS E INFORMES PRESUPUESTARIOS

Nota No. 1 – Resumen de Operaciones y Principales Políticas Contables y Presupuestarias	28
Nota No. 2 – Administración del Riesgo Financiero	34
Nota No. 3 – Cajas y Bancos	36
Nota No. 4 – Inversiones a Corto Plazo	37
Nota No. 5 – Cuentas por Cobrar a Corto Plazo	38
Nota No. 6 – Documentos por Cobrar a Corto Plazo	40
Nota No. 7 – Anticipos a Corto Plazo	40
Nota No. 8 – Inventario	41
Nota No. 9 – Propiedad, Planta y Equipo	42
Nota No. 10 – Inversiones a Largo Plazo	44
Nota No. 11 – Cuentas por Cobrar a Largo Plazo	44
Nota No. 12 – Depósitos en Garantía	45
Nota No. 13 – Otros Activos a Largo Plazo	45
Nota No. 14 – Cuentas por Pagar a Corto Plazo	45
Nota No. 15 – Documentos por Pagar a Corto Plazo	46
Nota No. 16 – Otros Pasivos a Corto Plazo	46
Nota No. 17 – Documentos por Pagar a Largo Plazo	48
Nota No. 18 – Capital Inicial	49
Nota No. 19 – Capital de Circulación Documentos por Cobrar	49

TABLA DE CONTENIDO

II. NOTA A LOS ESTADOS FINANCIEROS E INFORMES PRESUPUESTARIOS

Nota No. 20 – Capital Inmovilizado	49
Nota No. 21 – Capital Libros	49
Nota No. 22 – Otras Reservas	50
Nota No. 23 – Estimaciones	50
Nota No. 24 – Resultado del Período	50
Nota No. 25 – Resultados Acumulados de Ejercicios Anteriores	50
Nota No. 26 – Cuentas de Orden	51
Nota No. 27 – Contingencias	51
Nota No. 28 – Conformación del Estado de Resultados	53

III. ANEXOS

Anexo No. 01 – Estado de Situación Financiera Comparativo	57
Anexo No. 02 – Cédula de Antigüedad de Saldos Cuentas por Cobrar	60
Anexo No. 03 – Cédula de Antigüedad de Saldos Dtos. por Préstamos a Profesores y Estudiantes	62
Anexo No. 04 – Resumen de Inversiones por Banco	64
Anexo No. 05 – Detalle de Propiedad, Planta y Equipo	66
Anexo No. 06 – Gastos para Compras de Bienes por Sección	75
Anexo No. 07 – Gastos para Compras de Bienes por Programas	79
Anexo No. 08 – Detalle de Compromisos de Presupuesto	82
Anexo No. 09 – Situación Presupuestaria de Ingresos Totales según Clasificador de Ingreso	87
Anexo No. 10 – Situación Presupuestaria de Gastos por Sección y Unidad Ejecutora	95
Situación Presupuestaria de Gastos por Objeto	119
Anexo No. 11 – Vínculo Externo: Fondos Restringidos - Situación Financiera	131
Vínculo Externo: Fondos Restringidos - Situación Presupuestaria	131
Vínculo Externo: Fondos Restringidos - Estado General por Unidades	132
Anexo No. 12 – Vínculo Externo: Empresas Auxiliares - Situación Financiera	138
Vínculo Externo: Empresas Auxiliares - Situación Presupuestaria	138
Vínculo Externo: Empresas Auxiliares - Estado General por Unidades	139
Anexo No. 13 – Vínculo Externo: Cursos Especiales - Situación Financiera	145
Vínculo Externo: Cursos Especiales - Situación Presupuestaria	145
Vínculo Externo: Cursos Especiales - Estado General por Unidades	146
Anexo No. 14 – Vínculo Externo: Programa Posgrado Financiamiento Complementario (PPFC)	150
- Situación Financiera	
Vínculo Externo: PPFC - Situación Presupuestaria	150
Vínculo Externo: PPFC - Estado General por Unidades	151
Anexo No. 15 – Estado de los Proyectos de Inversión del Programa de Inversiones	
Proyectos en Proceso de Diseño	156
Proyectos en Proceso de Contratación y Tramitología	158
Proyectos en Proceso de Construcción	163
Proyectos Terminados	165
Anexo No. 16 - Estados Financieros de la Fundación UCR	172

**UNIVERSIDAD DE COSTA RICA
VICERRECTORÍA DE ADMINISTRACIÓN
OFICINA DE ADMINISTRACIÓN FINANCIERA**

NOTA ACLARATORIA

La Universidad de Costa Rica informa que se está trabajando en el proyecto de adaptación de las Normas Internacionales de Contabilidad en el Sector Público (NICSP), por esa razón los Estados Financieros e Informes Presupuestarios al 31 de diciembre de 2019 revelan cambios apegados a dicha normativa.

M.B.A. Pablo César Marín Salazar
Director, Oficina de Administración Financiera

**I. ESTADOS FINANCIEROS
E
INFORMES PRESUPUESTARIOS**

1.1. ESTADOS FINANCIEROS

UNIVERSIDAD DE COSTA RICA
ESTADO DE SITUACIÓN FINANCIERA
POR LOS PERÍODOS TERMINADOS AL 31 DE DICIEMBRE DE 2019 Y 2018
(Expresado en colones)

	<u>NOTA</u>	<u>DICIEMBRE 2019</u>	<u>DICIEMBRE 2018</u>
ACTIVOS			
ACTIVOS CORRIENTES			
Caja y Bancos	3	16 414 737 576,50	27 738 470 222,49
Inversiones a Corto Plazo	4	51 674 649 537,03	54 669 566 264,38
Cuentas por Cobrar a Corto Plazo (Neto)	5	3 568 289 468,25	3 716 587 228,13
Documentos por Cobrar a Corto Plazo (Neto)	6	714 268 846,71	654 066 078,93
Anticipos a Corto Plazo	7	2 579 749 084,47	2 408 677 085,06
Inventarios (Neto)	8	610 395 617,63	600 290 362,78
ACTIVOS CORRIENTES TOTAL		75 562 090 130,59	89 787 657 241,77
ACTIVOS NO CORRIENTES			
Propiedad, Planta y Equipo (Neto)	9	207 132 496 387,14	189 059 917 711,80
Inversiones a Largo Plazo	10	2 281 634 484,30	2 223 441 306,38
Cuentas por Cobrar a Largo Plazo	11	636 739 061,52	975 618 306,96
Depósitos en Garantía	12	145 764 667,19	120 175 038,95
Otros Activos a Largo Plazo	13	15 089 040,00	15 089 040,00
ACTIVOS NO CORRIENTES TOTAL		210 211 723 640,15	192 394 241 404,09
ACTIVOS TOTAL		285 773 813 770,74	282 181 898 645,86
PASIVOS Y PATRIMONIO			
PASIVOS			
PASIVOS CORRIENTES			
Cuentas por Pagar a Corto Plazo	14 (a)	1 312 212 662,95	594 483 123,89
Documentos por Pagar a Corto Plazo	15	663 823 130,53	766 313 768,87
Otros Pasivos a Corto Plazo	16	14 926 752 980,09	14 001 873 669,71
PASIVOS CORRIENTES TOTAL		16 902 788 773,57	15 362 670 562,47
PASIVOS NO CORRIENTES			
Documentos por Pagar a Largo Plazo	17	43 550 773 755,00	53 693 807 772,63
PASIVOS NO CORRIENTES TOTAL		43 550 773 755,00	53 693 807 772,63
PASIVOS TOTAL		60 453 562 528,57	69 056 478 335,10

(Continúa...)

UNIVERSIDAD DE COSTA RICA
ESTADO DE SITUACIÓN FINANCIERA
POR LOS PERÍODOS TERMINADOS AL 31 DE DICIEMBRE DE 2019 Y 2018
(Expresado en colones)

	<u>NOTA</u>	<u>DICIEMBRE 2019</u>	<u>DICIEMBRE 2018</u>
PATRIMONIO			
Capital Inicial	18 (b)	1 593 528,72	124 808 410,00
Capital de Circulación Documentos al Cobro	19	1 007 052 024,07	949 623 397,94
Capital Inmovilizado	20	163 124 957 576,01	135 279 882 710,30
Capital Libros	21	345 110 859,88	335 847 530,46
Otras Reservas	22 (c)	61 766 041 322,09	71 717 339 532,69
Estimaciones	23 (d)	-5 883 220 384,56	-3 578 653 231,06
Superávit/Déficit del Período	24 (e)	4 253 840 473,08	7 795 588 550,18
Resultados Acumulado de Ejercicios Anteriores	25	704 875 842,88	500 983 410,25
PATRIMONIO TOTAL		<u>225 320 251 242,17</u>	<u>213 125 420 310,76</u>
PASIVOS Y PATRIMONIO TOTAL		<u>285 773 813 770,74</u>	<u>282 181 898 645,86</u>
CUENTA DE ORDEN	26	<u>3 624 328 382,14</u>	<u>3 950 409 806,58</u>

Notas:

(a) El incremento se debe a que ha aumentado el número de depósitos que recibe la Institución y pese al esfuerzo de la Oficina de Administración Financiera (OAF) por identificar su origen, al no lograrlo se procede con el reconocimiento del movimiento de manera transitoria, hasta consolidar el registro correcto de la operación.

(b) Como resultado de un estudio realizado por la OAF, se logró determinar el monto de Capital Inicial Institucional al 31 de diciembre de 2019; por tal motivo, se efectuó ajuste contable a la cuenta.

(c) El monto de "Otras Reservas" incluye los recursos que dispone la Universidad para hacer cumplir distintos compromisos adquiridos con una asignación específica, por €61 mil millones en promedio.

(d) La partida de "Estimaciones" se incrementó debido al ajuste contable efectuado como resultado de la situación actual judicial del antiguo Programa de Atención Integral en Salud (PAIS).

(e) El "Resultado del período" por €4 253 millones se compone de €4 137 millones sobre la base presupuestaria y €116 millones sobre la base de devengado. Al respecto, es importante recordar que la Contraloría General de la República (CGR), en los oficios DFOE-SOC-0760-2017 y DFOE-SOC-0953-2017, establece que a partir de la liquidación presupuestaria del año 2017, los saldos de los compromisos presupuestarios de fondos corrientes, se dejan de clasificar como superávit específico e incluyen dentro del superávit libre, pese a que este rubro ya se encuentra adjudicado y comprometido legalmente con los diversos proveedores.

Hecho por:

Revisado por:



Timbre de Ley No.6614

Lic. Jorge Astúa Quirós, M.B.A.
 Jefe, Unidad de Contabilidad
 Contador Privado N°. 24264

Licda. Marlen Salas Guerrero, M.B.A., CPA
 Jefe, Sección de Contabilidad
 Contadora Privada N°. 30250

Avalado por:

M.B.A. Pablo César Marín Salazar
 Jefe, Oficina de Administración Financiera

UNIVERSIDAD DE COSTA RICA
ESTADO DE RESULTADOS
POR LOS PERÍODOS TERMINADOS AL 31 DE DICIEMBRE DE 2019 Y 2018
(Expresado en colones)

	<u>DICIEMBRE 2019</u>	<u>Peso relativo 2019</u>	<u>DICIEMBRE 2018</u>
INGRESOS			
Impuestos sobre Bienes y Servicios	345 968 747,32	0,09 %	385 529 892,37
Otros Ingresos Tributarios	123 399 035,61	0,03 %	216 359 249,32
Indemnizaciones (a)	5 644 885,40	0,00 %	0,00
Venta de Bienes y Servicios	4 573 859 058,63	1,16 %	5 734 075 649,86
Ingresos de la Propiedad	6 519 568 688,00	1,65 %	8 126 863 513,74
Derechos Administrativos	7 918 642 860,30	2,01 %	8 006 186 466,75
Multas y Remates	400 125 756,87	0,10 %	414 527 531,50
Otros Ingresos No Tributarios	527 224 000,94	0,13 %	546 325 210,88
Transferencias Corrientes del Gobierno Central	283 728 916 699,14	71,98 %	283 842 123 173,12
Transferencias Corrientes de Instituciones Descentralizadas No Empresariales	99 478 214,82	0,03 %	187 147 622,72
Transferencias Corrientes Sector Externo	106 488 078,31	0,03 %	99 342 769,83
Transferencias Corrientes Sector Privado	3 890 913 444,86	0,99 %	1 756 900 547,91
Ingresos de Capital	6 574 981 732,54	1,67 %	5 902 917 874,71
Ingresos de Financiamiento	72 397 470 426,54	18,37 %	82 040 451 131,10
Ingresos Superávit Específico F.R. Leyes	6 990 052 225,87	1,77 %	7 629 925 897,44
TOTAL INGRESOS	<u>394 202 733 855,15</u>	<u>79,86 %</u>	<u>404 888 676 531,25</u>
GASTOS			
Remuneraciones	212 736 656 219,16	64,82 %	204 306 452 394,90
Servicios	20 512 085 245,35	6,25 %	21 588 737 203,02
Materiales y Suministros	5 860 700 435,16	1,79 %	6 166 112 747,42
Intereses y Comisiones	5 598 327 818,01	1,71 %	5 602 504 445,04
Activos Financieros	2 173 482,18	0,00 %	3 019 176,35
Bienes Duraderos (b)	31 868 873 586,87	9,71 %	31 372 237 775,81
Transferencias Corrientes	43 379 141 076,86	13,22 %	39 370 093 167,36
Amortización	8 050 486 861,02	2,45 %	16 953 928 094,39
Otros Gastos	174 407 335,37	0,05 %	12 663 444,09
TOTAL GASTOS	<u>328 182 852 059,98</u>	<u>100,00 %</u>	<u>325 375 748 448,38</u>
RESULTADO DEL PERÍODO (c)	<u>66 019 881 795,17</u>		<u>79 512 928 082,87</u>

Nota:

(a) El monto corresponde a dinero girado por el INS como parte de la aplicación de la póliza de responsabilidad civil del proveedor, por daños al edificio de Ingeniería.

(b) La composición de esta cifra se detalla en el anexo N°.6 "Gasto para Compras de Bienes por Sección" al 31 de diciembre de 2019, en específico en la columna denominada "Real".

(c) El resultado del período, a nivel de Estado de Situación Financiera, se comprueba mediante la suma de "Superávit/Déficit del período" más "Otras reservas". Para mayor detalle, se remite a la nota No. 28 denominada "Conformación del Estado de Resultados".

**UNIVERSIDAD DE COSTA RICA
VICERRECTORÍA DE ADMINISTRACIÓN
OFICINA DE ADMINISTRACIÓN FINANCIERA**

**ESTADO DE FLUJO DE EFECTIVO
POR LOS PERÍODOS TERMINADOS AL 31 DE DICIEMBRE DE 2019 Y 2018
(Expresado en colones)**

	<u>DICIEMBRE 2019</u>	<u>DICIEMBRE 2018</u>
FLUJO DE EFECTIVO DE LAS ACTIVIDADES DE OPERACIÓN		
Superávit del Período	4 253 840 473,08	7 795 588 550,18
Ajustes por:		
Efectivo Provisto por las Operaciones		
Depreciación	11 959 399 389,15	9 743 502 374,63
Estimación para Incobrables	2 288 197 153,50	1 828 168 713,44
Estimación por Obsolescencia en Inventarios	16 370 000,00	1 334 000,00
Otras Reservas	-9 951 298 210,60	-4 641 656 628,20
Superávit del Período Anterior	-7 795 588 550,18	-14 258 049 569,96
Resultados Acumulados de Ejercicios Anteriores	203 892 432,63	500 983 410,25
Otras Operaciones Registradas como Gasto Capitalizable	-2 361 090 079,23	-1 508 100 542,10
Capital Inmovilizado	27 845 074 865,71	34 530 540 569,69
Sub-total provisto por las operaciones	22 204 957 000,98	26 196 722 327,75
Cambios en Activos y Pasivos que Proveen Efectivo		
Cuentas por Cobrar a Corto Plazo	-2 142 673 535,27	14 277 044,22
Cuentas por Cobrar a Largo Plazo	338 879 245,44	-307 784 190,05
Producto Acumulado	0,00	0,00
Cuentas por Pagar a Corto Plazo	717 729 539,06	-294 867 577,16
Gastos Acumulados por Pagar	383 966 225,44	352 368 563,81
Pasivos Diferidos	-14 890 683,00	-201 240 936,09
Anticipos al Sector Interno	93 920 276,42	-291 490 748,26
Documentos por Cobrar	-57 428 626,13	-323 616 495,53
Inventarios	-291 467 530,68	-57 297 652,31
Deducciones Retenidas por Pagar	555 803 767,94	350 818 745,26
Sub-total Cambios en Activos y Pasivos que Proveen Efectivo	-416 161 320,78	-758 833 246,11
Flujo Neto de Efectivo por Actividades de Operación	26 042 636 153,28	33 233 477 631,82
FLUJO DE EFECTIVO DE LAS ACTIVIDADES DE INVERSIÓN		
Adiciones a Inmuebles, Mobiliario y Equipo	-29 817 842 378,36	-74 070 673 400,67
Inversiones a Corto Plazo	2 994 916 727,35	27 344 890 314,21
Inversiones a Largo Plazo	-39 155 557,92	7 326 428 099,00
Inversiones Permanentes	-19 037 620,00	-4 907 700,00
Otros Activos	-239 725 314,37	-90 237 542,97
Flujo Neto de Efectivo por Actividades de Inversión	-27 120 844 143,30	-39 494 500 230,43
FLUJO DE EFECTIVO DE LAS ACTIVIDADES DE FINANCIACIÓN		
Nueva Deuda	0,00	49 161 211 857,81
Amortización a la Deuda	-10 245 524 655,97	-19 286 768 812,67
Flujo Neto de Efectivo por Actividades de Financiación	-10 245 524 655,97	29 874 443 045,14
Aumento/Disminución Neta de Efectivo y Equivalentes de Efectivo	-11 323 732 645,99	23 613 420 446,53
Efectivo y Equivalentes de Efectivo al Inicio del Ejercicio	27 738 470 222,49	4 125 049 775,96
Efectivo y Equivalentes de Efectivo al Final del Ejercicio (a)	16 414 737 576,50	27 738 470 222,49

Nota:

(a) El monto de efectivo y equivalentes de efectivo es el mismo del Cajas y Bancos al 31 de diciembre del año correspondiente.

UNIVERSIDAD DE COSTA RICA
ESTADO DE CAMBIOS EN EL PATRIMONIO
POR LOS PERÍODOS TERMINADOS AL 31 DE DICIEMBRE DE 2019 Y 2018
(Expresado en colones)

	CAPITAL INICIAL	CAPITAL DE CIRCULACIÓN DOCUMENTOS AL COBRO	CAPITAL INMOVILIZADO	CAPITAL LIBROS	OTRAS RESERVAS	ESTIMACIONES	RESULTADOS DEL PERÍODO	RESULTADOS ACUMULADOS DE EJERCICIOS ANTERIORES	TOTAL
SALDOS AL 31 DE DICIEMBRE DE 2017	119 900 710,00	626 006 902,41	100 749 342 140,61	342 969 554,65	76 358 996 160,89	-1 749 150 517,62	14 258 049 569,96	0,00	190 706 114 520,90
Movimientos resultado del período	0,00	0,00	0,00	0,00	0,00	0,00	7 795 588 550,18	0,00	7 795 588 550,18
Movimientos resultados acumulados del ejercicio anterior	0,00	0,00	0,00	0,00	0,00	0,00	0,00	500 983 410,25	500 983 410,25
Movimientos otras reservas	0,00	0,00	0,00	0,00	71 717 339 532,69	0,00	0,00	0,00	71 717 339 532,69
Movimientos de capital de circulación	0,00	502 974 583,71	0,00	0,00	0,00	0,00	0,00	0,00	502 974 583,71
Transferencia a resultados	0,00	0,00	0,00	0,00	0,00	0,00	-14 258 049 569,96	0,00	-14 258 049 569,96
Transferencia de superávit específico	0,00	-179 358 088,18	0,00	0,00	-76 358 996 160,89	0,00	0,00	0,00	-76 538 354 249,07
Aumento en inmuebles, mobiliario y equipo	0,00	0,00	34 530 540 569,69	0,00	0,00	0,00	0,00	0,00	34 530 540 569,69
Movimientos de estimación	0,00	0,00	0,00	0,00	0,00	-1 829 502 713,44	0,00	0,00	-1 829 502 713,44
Otros movimientos del período	4 907 700,00	0,00	0,00	-7 122 024,19	0,00	0,00	0,00	0,00	-2 214 324,19
SALDOS AL 31 DE DICIEMBRE DE 2018	124 808 410,00	949 623 397,94	135 279 882 710,30	335 847 530,46	71 717 339 532,69	-3 578 653 231,06	7 795 588 550,18	500 983 410,25	213 125 420 310,76
Movimientos resultado del período	0,00	0,00	0,00	0,00	0,00	0,00	4 253 840 473,08	0,00	4 253 840 473,08
Movimientos resultados acumulados de ejercicios anteriores	1 593 528,72	0,00	0,00	0,00	0,00	0,00	0,00	704 875 842,88	706 469 371,60
Movimientos otras reservas	0,00	-135 108 602,74	0,00	0,00	-9 951 298 210,60	0,00	0,00	0,00	-10 086 406 813,34
Movimientos de capital de circulación	0,00	192 537 228,87	0,00	0,00	0,00	0,00	0,00	0,00	192 537 228,87
Movimientos transferidos a resultados del año anterior	0,00	0,00	0,00	0,00	0,00	0,00	-7 795 588 550,18	-500 983 410,25	-8 296 571 960,43
Movimientos en inmuebles, mobiliario y equipo	0,00	0,00	27 845 074 865,71	0,00	0,00	0,00	0,00	0,00	27 845 074 865,71
Movimientos de estimación	0,00	0,00	0,00	0,00	0,00	-2 304 567 153,50	0,00	0,00	-2 304 567 153,50
Otros movimientos del período	-124 808 410,00	0,00	0,00	9 263 329,42	0,00	0,00	0,00	0,00	-115 545 080,58
SALDOS AL 31 DE DICIEMBRE DE 2019	1 593 528,72	1 007 052 024,07	163 124 957 576,01	345 110 859,88	61 766 041 322,09	-5 883 220 384,56	4 253 840 473,08	704 875 842,88	225 320 251 242,17

1.2. INFORMES PRESUPUESTARIOS

UNIVERSIDAD DE COSTA RICA
VICERRECTORÍA DE ADMINISTRACIÓN
OFICINA DE ADMINISTRACIÓN FINANCIERA

**ESTADO DE LIQUIDACIÓN PRESUPUESTARIA
POR CLASE BÁSICA Y PARTIDA
POR LOS PERÍODOS TERMINADOS AL 31 DE DICIEMBRE DE 2019 Y 2018
(Expresado en colones)**

	Nota	DICIEMBRE 2019	DICIEMBRE 2018
INGRESOS (POR CLASE BÁSICA)			
FONDOS CORRIENTES PARA OPERACIONES			
Otros Ingresos Tributarios		123 399 035,61	144 781 119,51
Indemnizaciones		5 644 885,40	0,00
Venta de Bienes y Servicios		6 078 422 721,29	6 160 557 293,73
Ingresos de la Propiedad		6 112 752 943,63	7 779 076 668,41
Multas, Sanciones, Remates y Confiscaciones		381 725 151,02	414 527 531,50
Otros Ingresos No Tributarios		356 742 670,21	480 907 123,38
Transferencias Corrientes del Sector Público		271 682 237 375,35	269 232 786 196,71
Transferencias Inst. Descentralizadas No Empresariales		77 753 226,01	0,00
Transferencias Corrientes Sector Privado		3 224 292,48	0,00
Ingresos de Capital		787 812 884,41	453 412 840,00
Ingresos de Financiamiento	(a)	54 787 878 646,08	60 409 539 600,60
TOTAL INGRESOS FONDOS CORRIENTES PARA OPERACIONES		340 397 593 831,49	345 075 588 373,84
EMPRESAS AUXILIARES			
Venta de Bienes y Servicios		2 656 844 119,80	3 684 894 824,76
Ingresos de Financiamiento	(a)	3 669 498 934,71	3 918 511 771,42
TOTAL INGRESOS EMPRESAS AUXILIARES		6 326 343 054,51	7 603 406 596,18
FONDO DE PRÉSTAMOS			
Ingresos de la Propiedad		7 135 974,19	8 748 837,22
Ingresos de Capital		130 146 110,73	173 628 427,31
TOTAL INGRESOS FONDO DE PRÉSTAMOS		137 282 084,92	182 377 264,53
FONDOS RESTRINGIDOS			
Impuestos sobre Bienes y Servicios		345 968 747,32	385 529 892,37
Venta de Bienes y Servicios		74 857 736,45	77 268 247,79
Ingresos de la Propiedad		51 231 083,27	71 263 445,97
Otros Ingresos No Tributarios		4 961 625,00	16 122 562,50
Transferencias Corrientes del Sector Público		360 892 811,79	314 063 184,93
Transferencias Inst. Descentralizadas No Empresariales		21 724 988,81	0,00
Transferencias Corrientes del Sector Privado		2 474 828 243,26	570 927 207,04
Transferencias Corrientes del Sector Externo		106 488 078,31	99 342 769,83
Ingresos de Capital		5 657 022 737,40	5 275 876 607,40
Ingresos de Financiamiento	(a)	3 289 282 710,56	2 187 106 445,88
Ingresos de Financiamiento (FR Leyes-Conv)	(a)	6 318 753 347,34	6 165 429 943,12
TOTAL INGRESOS FONDOS RESTRINGIDOS		18 706 012 109,51	15 162 930 306,83
CURSOS ESPECIALES			
Derechos y Tasas Administrativas		403 228 951,86	527 901 417,75
Ingresos de Financiamiento	(a)	455 969 712,12	460 770 662,47
TOTAL INGRESOS CURSOS ESPECIALES		859 198 663,98	988 672 080,22
PROGRAMAS DE POSGRADO FINANCIAMIENTO COMPLEMENTARIO			
Venta de Bienes y Servicios		2 356 944 579,61	2 273 633 552,53
Ingresos de Financiamiento	(a)	260 572 766,71	267 059 842,44
TOTAL ING. PROG. POSG. FINANCIAMIENTO COMPLEMENTARIO		2 617 517 346,32	2 540 693 394,97
FONDOS INTRAPROYECTOS			
Venta de Bienes y Servicios		922 203 809,92	1 016 006 780,05
Ingresos de la Propiedad		215 263 028,40	94 724 216,10
Transferencias Corrientes del Sector Privado		1 412 860 909,12	1 185 973 340,87
Ingresos de Financiamiento	(a)	8 617 065 190,15	8 342 535 888,11
TOTAL INGRESOS FONDOS INTRAPROYECTOS		11 167 392 937,59	10 639 240 225,13
FONDOS DEL SISTEMA (CONARE)			
Transferencias Corrientes del Sector Público		5 201 202 544,55	4 815 419 963,64
Ingresos de Financiamiento	(a)	1 317 202 466,21	6 454 926 920,18
TOTAL INGRESOS FONDOS DEL SISTEMA (CONARE)		6 518 405 010,76	11 270 346 883,82

UNIVERSIDAD DE COSTA RICA
VICERRECTORÍA DE ADMINISTRACIÓN
OFICINA DE ADMINISTRACIÓN FINANCIERA

**ESTADO DE LIQUIDACIÓN PRESUPUESTARIA
POR CLASE BÁSICA Y PARTIDA
POR LOS PERÍODOS TERMINADOS AL 31 DE DICIEMBRE DE 2019 Y 2018
(Expresado en colones)**

	Nota	DICIEMBRE 2019	DICIEMBRE 2018
PLAN DE MEJORAMIENTO INSTITUCIONAL			
Multas y Remates		18 400 605,85	49 295 525,00
Otros Ingresos No Tributarios		7 874 114,90	0,00
Transferencias Corrientes del Sector Público		6 484 583 967,45	9 667 001 450,56
Ingresos de Financiamiento (FR Leyes-Conv)	(a)	671 298 878,53	1 464 495 954,32
TOTAL PLAN DE MEJORAMIENTO INSTITUCIONAL		7 182 157 566,73	11 180 792 929,88
TOTAL INGRESOS		393 911 902 605,81	404 644 048 055,40
EGRESOS POR PARTIDA			
FONDOS CORRIENTES			
Remuneraciones		204 585 551 314,80	196 723 374 643,66
Servicios		16 538 561 603,53	16 807 087 378,07
Materiales y Suministros		4 699 311 355,17	5 020 146 407,99
Intereses y Comisiones		363 485 158,36	108 893 060,97
Bienes Duraderos		16 151 392 064,41	13 570 977 426,40
Transferencias Corrientes		40 265 113 705,26	37 189 317 048,62
Amortización		0,00	134 191 213,97
TOTAL FONDOS CORRIENTES		282 603 415 201,53	269 553 987 179,68
EMPRESAS AUXILIARES			
Remuneraciones		857 987 264,10	993 335 806,68
Servicios		900 092 934,79	1 171 249 968,21
Materiales y Suministros		264 623 981,53	293 892 906,30
Bienes Duraderos		220 772 384,68	462 734 794,31
Transferencias Corrientes		694 448 389,94	228 649 394,34
TOTAL EMPRESAS AUXILIARES		2 937 924 955,04	3 149 862 869,84
PLANTA FÍSICA			
Servicios		364 160 285,55	420 441 044,55
Materiales y Suministros		61 240 513,35	186 499 320,91
Intereses y Comisiones		5 234 842 659,65	5 493 611 384,07
Bienes Duraderos		5 645 821 826,13	4 811 569 169,08
Amortización		8 050 486 861,02	10 000 959 717,65
TOTAL PLANTA FÍSICA		19 356 552 145,70	20 913 080 636,26
FONDO DE PRÉSTAMOS			
Activos Financieros		2 173 482,18	3 019 176,35
TOTAL FONDO DE PRÉSTAMOS		2 173 482,18	3 019 176,35
FONDOS RESTRINGIDOS			
Remuneraciones		3 349 453 527,65	3 213 950 684,19
Servicios		984 697 316,86	1 071 909 919,39
Materiales y Suministros		439 443 572,58	277 180 706,36
Bienes Duraderos		872 125 550,98	1 021 378 537,76
Transferencias Corrientes		892 781 912,72	901 874 279,64
TOTAL FONDOS RESTRINGIDOS		6 538 501 880,79	6 486 294 127,34
CURSOS ESPECIALES			
Remuneraciones		222 202 653,46	205 475 572,81
Servicios		128 996 185,14	235 631 943,51
Materiales y Suministros		32 701 147,95	38 257 931,99
Bienes Duraderos		17 208 714,51	54 858 963,50
Transferencias Corrientes		34 451 243,18	33 718 007,15
TOTAL CURSOS ESPECIALES		435 559 944,24	567 942 418,96
PROG. POSGRADO FINANCIAMIENTO COMPLEMENTARIO			
Remuneraciones		1 499 147 842,37	1 383 389 880,34
Servicios		668 254 618,64	635 515 910,92
Materiales y Suministros		33 878 773,20	36 444 164,05
Bienes Duraderos		72 712 802,18	52 791 923,73
Transferencias Corrientes		127 683 057,99	125 474 630,47
TOTAL PROG. POSGRADO FINANCIAMIENTO COMPLEMENTARIO		2 401 677 094,38	2 233 616 509,51

UNIVERSIDAD DE COSTA RICA
VICERRECTORÍA DE ADMINISTRACIÓN
OFICINA DE ADMINISTRACIÓN FINANCIERA

**ESTADO DE LIQUIDACIÓN PRESUPUESTARIA
POR CLASE BÁSICA Y PARTIDA
POR LOS PERÍODOS TERMINADOS AL 31 DE DICIEMBRE DE 2019 Y 2018
(Expresado en colones)**

	<u>Nota</u>	<u>DICIEMBRE 2019</u>	<u>DICIEMBRE 2018</u>
FONDOS INTRAPROYECTOS			
Remuneraciones		303 578 751,39	289 631 425,36
Servicios		461 745 560,12	377 259 596,40
Materiales y Suministros		187 014 219,25	159 159 745,10
Bienes Duraderos		948 950 767,48	898 258 350,87
Transferencias Corrientes		345 191 508,58	264 347 277,86
TOTAL FONDOS INTRAPROYECTOS		2 246 480 806,82	1 988 656 395,59
FONDOS DEL SISTEMA (CONARE)			
Remuneraciones		1 918 734 865,39	1 497 294 381,86
Servicios		465 576 740,72	669 478 181,70
Materiales y Suministros		142 486 872,13	154 531 564,72
Bienes Duraderos		989 927 697,35	190 277 871,36
Transferencias Corrientes		1 019 471 259,19	626 712 529,28
Amortización		0,00	6 818 777 162,77
TOTAL FONDOS DEL SISTEMA (CONARE)		4 536 197 434,78	9 957 071 691,69
PLAN DE MEJORAMIENTO INSTITUCIONAL			
Servicios		0,00	200 103 312,55
Bienes Duraderos		6 949 961 779,15	10 309 390 738,80
TOTAL PLAN DE MEJORAMIENTO INSTITUCIONAL		6 949 961 779,15	10 509 494 051,35
TOTAL EGRESOS	(b)	328 008 444 724,61	325 363 025 056,57
TOTAL DIFERENCIA INGRESOS SOBRE EGRESOS AL 31 DE DICIEMBRE		65 903 457 881,20	79 281 022 998,83

Notas:

(a) Los ingresos de financiamiento son el exceso de ingresos en relación con los egresos, correspondientes a períodos anteriores. En dicha partida y en específico a los fondos restringidos, se consideran los ingresos que provienen de leyes y convenios como superávit específico, conforme a la directriz emitida por la Contraloría General de la República, oficio DFOE-SOC-1054-2018.

(b) Los egresos capitalizables se integran a los respectivos programas, ver anexo No. 7.

**UNIVERSIDAD DE COSTA RICA
VICERRECTORÍA DE ADMINISTRACIÓN
OFICINA DE ADMINISTRACIÓN FINANCIERA**

**RESUMEN DE LIQUIDACIÓN PRESUPUESTARIA
AL 31 DE DICIEMBRE DE 2019
(Expresado en colones)**

Situación Presupuestaria Fondos Totales	Monto	% Ejec.	Monto
Ingresos del Período			
Presupuestados	382 641 010 040,46		
Ingresos al 31-12-2019	<u>393 911 902 605,81</u>	102,95%	
Ingresos Recibidos de Más en el Período			11 270 892 565,35
Gastos del Período			
Presupuestados	382 641 010 040,46		
Gastos al 31-12-2019 (a)	<u>328 008 444 724,61</u>	85,72%	
Egresos no Ejecutados en el Período			<u>54 632 565 315,85</u>
Excesos de Ingresos sobre Egresos			65 903 457 881,20
Menos Superávit Específico			<u>61 766 041 322,09</u>
Superávit de recursos específicos del FEES			<u>4 137 416 559,11</u>

Nota:

(a) De conformidad con lo indicado por la Contraloría General de la República en oficio DI-AA-246, (00975), los egresos al 31 de diciembre de 2019 no incluyen los compromisos de presupuesto, los cuales ascendieron a ¢12,149,29 millones y se presentan dentro del "Superávit de recursos específicos del FEES".

**UNIVERSIDAD DE COSTA RICA
VICERRECTORÍA DE ADMINISTRACIÓN
OFICINA DE ADMINISTRACIÓN FINANCIERA**

**RESUMEN DE INGRESOS POR SECCIÓN
AL 31 DE DICIEMBRE DE 2019
(Expresado en colones)**

SECCIÓN	Monto	Peso relativo
1 Fondos Corrientes para Operaciones	340 397 593 831,49	86,41%
2 Empresas Auxiliares	6 326 343 054,51	1,61%
4 Fondo de Préstamos	137 282 084,92	0,03%
5 Fondos Restringidos	18 706 012 109,51	4,75%
6 Cursos Especiales	859 198 663,98	0,22%
7 Prog. Posg. Financiamiento Complementario	2 617 517 346,32	0,66%
8 Fondos Intraproyectos	11 167 392 937,59	2,83%
9 Fondos del Sistema (CONARE)	6 518 405 010,76	1,65%
10 Plan de Mejoramiento Institucional	7 182 157 566,73	1,82%
Total General de Ingresos	<u><u>393 911 902 605,81</u></u>	<u><u>100,00%</u></u>

**RESUMEN DE INGRESOS POR CLASE BÁSICA
AL 31 DE DICIEMBRE DE 2019
(Expresado en colones)**

CLASE	Monto	Peso relativo
1.1.3 Impuestos sobre Bienes y Servicios	345 968 747,32	0,09%
1.1.9 Otros Ingresos Tributarios	123 399 035,61	0,03%
1.3.9.9 Indemnizaciones	5 644 885,40	0,00%
1.3.1 Venta de Bienes y Servicios		
1.3.1.1 Venta de Bienes	650 179 718,56	
1.3.1.2 Venta de Servicios	3 923 679 340,07	
1.3.1.3 Derechos Administrativos	<u>7 918 642 860,30</u>	
1.3.2 Ingresos de la Propiedad	6 386 383 029,49	1,62%
1.3.3 Multas y Remates	400 125 756,87	0,10%
1.3.9 Otros Ingresos No Tributarios	369 578 410,11	0,09%
1.4.1 Transferencias Corrientes del Sector Publico		
1.4.1.1 Transferencias Corrientes. del Gobierno Central	283 728 916 699,14	
1.4.1.5 Instituciones Descentralizadas no Empresariales	<u>99 478 214,82</u>	
1.4.2 Transferencias Corrientes. Sector Privado	3 890 913 444,86	0,99%
1.4.3 Transferencias Corrientes. Sector Externo	106 488 078,31	0,03%
2 Ingresos de Capital	6 574 981 732,54	1,67%
3.3.1 Ingresos de Financiamiento (Superávit Libre)	72 397 470 426,54	18,38%
3.3.2 Ingresos de Financiamiento (Superávit Especifico) (FR Leyes-Convenios)	6 990 052 225,87	1,77%
Total General de Ingresos	<u><u>393 911 902 605,81</u></u>	<u><u>100,00%</u></u>

**UNIVERSIDAD DE COSTA RICA
VICERRECTORÍA DE ADMINISTRACIÓN
OFICINA DE ADMINISTRACIÓN FINANCIERA**

**RESUMEN DE GASTOS POR SECCIÓN
AL 31 DE DICIEMBRE DE 2019
(Expresado en colones)**

SECCIÓN	Monto	Peso relativo
1 Fondos Corrientes para Operaciones	282 603 415 201,53	86,16%
2 Empresas Auxiliares	2 937 924 955,04	0,90%
3 Planta Física	19 356 552 145,70	5,90%
4 Fondo de Préstamos	2 173 482,18	0,00%
5 Fondos Restringidos	6 538 501 880,79	1,99%
6 Cursos Especiales	435 559 944,24	0,13%
7 Programa de Posgrado con Financiamiento Complementario	2 401 677 094,38	0,73%
8 Fondos Intraproyectos	2 246 480 806,82	0,68%
9 Fondos del Sistema (CONARE)	4 536 197 434,78	1,38%
10 Plan de Mejoramiento Institucional	6 949 961 779,15	2,12%
Total General de Egresos	<u>328 008 444 724,61</u>	<u>100,00%</u>

**RESUMEN DE GASTOS POR OBJETO DE PARTIDA PRESUPUESTARIA
AL 31 DE DICIEMBRE DE 2019
(Expresado en colones)**

CLASE	Monto	Peso relativo
0 Remuneraciones	212 736 656 219,16	64,86%
1 Servicios	20 512 085 245,35	6,25%
2 Materiales y Suministros	5 860 700 435,16	1,79%
3 Intereses y Comisiones	5 598 327 818,01	1,71%
4 Activos Financieros	2 173 482,18	0,00%
5 Bienes Duraderos	31 868 873 586,87	9,72%
6 Transferencias Corrientes	43 379 141 076,86	13,23%
8 Amortización	8 050 486 861,02	2,45%
Total General de Egresos	<u>328 008 444 724,61</u>	<u>100,00%</u>

Nota:

En el anexo N°.10 se detalla la Situación Presupuestaria de Egresos por Sección y Unidad Ejecutora.

**UNIVERSIDAD DE COSTA RICA
VICERRECTORÍA DE ADMINISTRACIÓN
OFICINA DE ADMINISTRACIÓN FINANCIERA**

**RESUMEN DE DISTRIBUCIÓN DEL SUPERÁVIT
AL 31 DE DICIEMBRE DE 2019
(Expresado en colones)**

DESCRIPCIÓN		TOTAL
Superávit Libre		58 867 142 596,40
Fondos Corrientes		38 572 735 087,00
Superávit Recursos Específicos del FEES	4 137 416 559,11	
Grupos Culturales y Deportivos FEUCR	396 680 440,02	
Programa Renovación Equipo Científico y Tecnológico	3 287 862 215,51	
Fondo de Préstamos	135 108 602,74	
Sistema de Becas	429 573 090,03	
MegaProyectos	1 607 270 820,91	
Proyectos de Inversión	20 060 873 487,89	
Compromisos Presupuestarios (FEES)	8 517 949 870,79	
Vínculo Externo		20 294 407 509,40
Cursos Especiales		
Compromisos	4 017 564,15	
Disponible de Caja	419 621 155,59	
	423 638 719,74	
Empresas Auxiliares		
Compromisos	278 536 224,17	
Disponible de caja	3 109 881 875,30	
	3 388 418 099,47	
Fondos Restringidos		
Compromisos	167 065 904,07	
Disponible de caja	5 196 324 827,43	
	5 363 390 731,50	
Programas Posgrado Financiamiento Complementario		
Compromisos	11 848 592,62	
Disponible de caja	203 991 659,32	
	215 840 251,94	
Fondos Intraproyectos		
Compromisos	777 934 838,32	
Disponible de caja	8 142 977 292,45	
	8 920 912 130,77	
Fondos del Sistema CONARE		
Compromisos	814 188 422,37	
Disponible de caja	1 168 019 153,61	
	1 982 207 575,98	
Superávit Específico		7 036 315 284,80
<i>(Libre según disposición de la Contraloría General de la República)</i>		
Vínculo Externo		7 036 315 284,80
Fondos Restringidos (Leyes y Convenios)		
Compromisos	728 580 544,07	
Disponible de caja	6 075 538 953,15	
	6 804 119 497,22	
Programa Mejoramiento Institucional	(a)	
Compromisos	849 165 844,35	
Disponible de caja	-616 970 056,77	
	232 195 787,58	
Total Superávits		65 903 457 881,20

Notas:

(a): Los proyectos del Plan de Mejoramiento Institucional inician los procesos de contratación de las distintas obras, con un presupuesto autorizado pero sin que sea requerido solicitar desembolso al Banco Mundial, esto con la finalidad de no solicitar recursos que estén ociosos en la cuenta de caja única de la Universidad de Costa Rica en el Ministerio de Hacienda. Por lo tanto, se decidió que en el momento de ejecutar los pagos, se realiza la solicitud de los recursos al Banco. Esta situación provoca un efecto negativo en el Disponible de Caja al 31 de diciembre de 2019 del Plan de Mejoramiento Institucional, que se origina por los compromisos legales que ascienden a ₡232 195 787,58.

UNIVERSIDAD DE COSTA RICA
VICERRECTORÍA DE ADMINISTRACIÓN
OFICINA DE ADMINISTRACIÓN FINANCIERA

**RESUMEN DE DISTRIBUCIÓN DE FONDO DE PRÉSTAMOS
AL 31 DE DICIEMBRE DE 2019
(Expresado en colones)**

INGRESOS COBRADOS POR CONCEPTO DE PRÉSTAMOS

Intereses sobre Préstamos	7 135 974,19
Préstamos Largo Plazo a Estudiantes	226 664,90
Reintegro 20% Becas a Profesores	43 572 094,45
Préstamos a Profesores	10 382 111,93
Incumplimiento Contrato de Beca	<u>75 965 239,45</u>

TOTAL INGRESOS 137 282 084,92

Menos

GASTOS EJECUTADOS

Préstamos a Estudiantes Largo Plazo	392 900,00
Préstamos a Profesores	<u>1 780 582,18</u>

TOTAL DE GASTOS 2 173 482,18

EXCESO DE INGRESOS SOBRE GASTOS 135 108 602,74

UNIVERSIDAD DE COSTA RICA
VICERRECTORÍA DE ADMINISTRACIÓN
OFICINA DE ADMINISTRACIÓN FINANCIERA

RESUMEN DE LA SITUACIÓN PRESUPUESTARIA
INGRESOS POR SECCIÓN
AL 31 DE DICIEMBRE DE 2019
(Expresado en colones)

Sección	Descripción	Presupuesto	Ingreso	Diferencia	% Ejecución
1	FONDOS CORRIENTES PARA OPERACIONES	341 762 039 833,70	340 397 593 831,49	1 364 446 002,21	99,60 %
	Otros Ingresos Tributarios	120 315 000,00	123 399 035,61	-3 084 035,61	102,56 %
	Indemnizaciones	0,00	5 644 885,40	-5 644 885,40	0,00 %
	Venta de Bienes y Servicios:				
	Venta de Bienes	118 500 000,00	115 306 169,48	3 193 830,52	97,30 %
	Venta de Servicios	924 587 383,47	859 612 876,95	64 974 506,52	92,97 %
	Derechos y Tasas Administrativos	5 385 485 761,03	5 103 503 674,86	281 982 086,17	94,76 %
	Ingresos de la Propiedad	7 904 500 000,00	6 112 752 943,63	1 791 747 056,37	77,33 %
	Multas y Remates	372 000 000,00	381 725 151,02	-9 725 151,02	102,61 %
	Otros Ingresos No Tributarios	585 153 590,00	356 742 670,21	228 410 919,79	60,97 %
	Transferencias Corrientes del Sector Público:				
	Transferencias Corrientes del Gobierno Central	271 456 190 599,48	271 682 237 375,35	-226 046 775,87	100,08 %
	Transferencias Inst. Descent. No Empresariales	100 288 312,70	77 753 226,01	22 535 086,69	0,00 %
	Transferencias Corrientes Sector Privado	7 140 611,68	3 224 292,48	3 916 319,20	45,15 %
	Ingresos de Capital	0,00	787 812 884,41	-787 812 884,41	0,00 %
	Ingresos de Financiamiento	54 787 878 575,34	54 787 878 646,08	-70,74	100,00 %
2	EMPRESAS AUXILIARES	4 863 502 590,19	6 326 343 054,51	-1 462 840 464,32	130,08 %
	Venta de Bienes y Servicios:				
	Venta de Bienes	750 000 000,00	534 873 549,08	215 126 450,92	71,32 %
	Venta de Servicios	3 200 000 000,00	2 121 970 570,72	1 078 029 429,28	66,31 %
	Ingresos de Financiamiento	913 502 590,19	3 669 498 934,71	-2 755 996 344,52	401,70 %
4	FONDO DE PRÉSTAMOS	188 000 000,00	137 282 084,92	50 717 915,08	73,02 %
	Ingresos de la Propiedad (Inter. sobre Prést.)	8 500 000,00	7 135 974,19	1 364 025,81	83,95 %
	Ingresos de Capital:				
	Préstamos Largo Plazo a Estudiantes	1 500 000,00	226 664,90	1 273 335,10	15,11 %
	Reintegro 20% Becas a Profesores	50 000 000,00	43 572 094,45	6 427 905,55	87,14 %
	Préstamos a Profesores	8 000 000,00	10 382 111,93	-2 382 111,93	129,78 %
	Incumplimiento Contrato de Beca	120 000 000,00	75 965 239,45	44 034 760,55	63,30 %
5	FONDOS RESTRINGIDOS	13 351 797 961,38	18 706 012 109,51	-5 354 214 148,13	140,10 %
	Impuestos sobre Bienes y Servicios	318 800 000,00	345 968 747,32	-27 168 747,32	108,52 %
	Venta de Bienes y Servicios:				
	Venta de Servicios	0,00	19 892 082,48	-19 892 082,48	0,00 %
	Derechos y Tasas Administrativos	62 000 000,00	54 965 653,97	7 034 346,03	88,65 %
	Ingresos de la Propiedad	62 500 000,00	51 231 083,27	11 268 916,73	81,97 %
	Otros Ingresos no Tributarios	12 000 000,00	4 961 625,00	7 038 375,00	41,35 %
	Transferencias Corrientes del Gobierno Central	389 923 729,52	360 892 811,79	29 030 917,73	92,55 %
	Transferencias Inst. Descent. No Empresariales	70 000 000,00	21 724 988,81	48 275 011,19	0,00 %
	Transferencias Corrientes Sector Privado	595 000 000,00	2 474 828 243,26	-1 879 828 243,26	415,94 %
	Transferencias Corrientes Sector Externo	50 000 000,00	106 488 078,31	-56 488 078,31	212,98 %
	Ingresos de Capital	4 982 000 000,00	5 657 022 737,40	-675 022 737,40	113,55 %
	Ingresos de Financiamiento	856 554 505,33	3 289 282 710,56	-2 432 728 205,23	384,01 %
	Ingresos de Financiamiento (FR Leyes-Conv)	5 953 019 726,53	6 318 753 347,34	-365 733 620,81	106,14 %
6	CURSOS ESPECIALES	689 435 310,75	859 198 663,98	-169 763 353,23	124,62 %
	Venta de Bienes y Servicios:				
	Derechos y Tasas Administrativos	470 000 000,00	403 228 951,86	66 771 048,14	85,79 %
	Ingresos de Financiamiento	219 435 310,75	455 969 712,12	-236 534 401,37	207,79 %
7	PROG. POSGRADO FINANC. COMPL.	2 507 076 885,46	2 617 517 346,32	-110 440 460,86	104,41 %
	Venta de Bienes y Servicios:				
	Derechos y Tasas Administrativos	2 200 000 000,00	2 356 944 579,61	-156 944 579,61	107,13 %
	Ingresos de Financiamiento	307 076 885,46	260 572 766,71	46 504 118,75	84,86 %

**UNIVERSIDAD DE COSTA RICA
VICERRECTORÍA DE ADMINISTRACIÓN
OFICINA DE ADMINISTRACIÓN FINANCIERA**

**RESUMEN DE LA SITUACIÓN PRESUPUESTARIA
INGRESOS POR SECCIÓN
AL 31 DE DICIEMBRE DE 2019
(Expresado en colones)**

Sección	Descripción	Presupuesto	Ingreso	Diferencia	% Ejecución
8	FONDOS INTRAPROYECTOS	5 200 105 984,46	11 167 392 937,59	-5 967 286 953,13	214,75 %
	Venta de Bienes y Servicios:				
	Venta de Servicios	1 075 000 000,00	922 203 809,92	152 796 190,08	85,79 %
	Ingresos de la Propiedad	142 500 000,00	215 263 028,40	-72 763 028,40	151,06 %
	Transferencias Corrientes del Sector Privado	1 600 000 000,00	1 412 860 909,12	187 139 090,88	88,30 %
	Ingresos de Financiamiento	2 382 605 984,46	8 617 065 190,15	-6 234 459 205,69	361,67 %
9	FONDOS DEL SISTEMA (CONARE)	6 514 477 736,68	6 518 405 010,76	-3 927 274,08	100,06 %
	Transferencias Corrientes del Sector Público:				
	Transferencias Corrientes del Gobierno Central	5 201 202 544,55	5 201 202 544,55	0,00	100,00 %
	Ingresos de Financiamiento	1 313 275 192,13	1 317 202 466,21	-3 927 274,08	100,30 %
10	PLAN DE MEJORAMIENTO INSTITUCIONAL	7 564 573 737,84	7 182 157 566,73	382 416 171,11	94,94 %
	Multas y Remates	0,00	18 400 605,85	-18 400 605,85	0,00 %
	Otros Ingresos no Tributarios	0,00	7 874 114,90	-7 874 114,90	0,00 %
	Transferencias Corrientes del Sector Público:				
	Transferencias Corrientes del Gobierno Central	6 752 766 896,83	6 484 583 967,45	268 182 929,38	96,03 %
	Transferencias Inst. Descent. No Empresariales	140 507 962,48	0,00	140 507 962,48	0,00 %
	Ingresos de Financiamiento (FR Leyes-Conv)	671 298 878,53	671 298 878,53	0,00	100,00 %
	TOTAL GENERAL DE INGRESOS	<u>382 641 010 040,46</u>	<u>393 911 902 605,81</u>	<u>-11 270 892 565,35</u>	<u>102,95 %</u>

**UNIVERSIDAD DE COSTA RICA
VICERRECTORÍA DE ADMINISTRACIÓN
OFICINA DE ADMINISTRACIÓN FINANCIERA**

**RESUMEN DE LA SITUACIÓN PRESUPUESTARIA
GASTOS POR SECCIÓN
AL 31 DE DICIEMBRE DE 2019
(Expresado en colones)**

SECCIÓN	DESCRIPCIÓN	PRESUPUESTO	REAL	COMPROMISOS	DISPONIBLE	% EJECUCIÓN
1	FONDOS CORRIENTES	300 894 144 459,66	282 603 415 201,53	5 836 276 109,40	12 454 453 148,73	95,86%
	Docencia	102 908 946 201,92	100 768 682 907,51	1 060 111 044,89	1 080 152 249,52	98,95%
	Investigación	38 688 863 239,53	37 192 417 382,68	990 899 726,13	505 546 130,72	98,69%
	Acción Social	7 265 497 318,25	6 487 199 085,58	132 076 315,54	646 221 917,13	91,11%
	Vida Estudiantil	24 319 475 284,85	23 356 916 788,42	125 783 387,30	836 775 109,13	96,56%
	Administración	38 180 481 703,55	30 319 841 067,13	1 735 661 479,94	6 124 979 156,48	83,96%
	Dirección Superior	45 551 471 355,30	42 171 613 587,75	1 146 966 348,22	2 232 891 419,33	95,10%
	Desarrollo Regional	43 979 409 356,26	42 306 744 382,46	644 777 807,38	1 027 887 166,42	97,66%
2	EMPRESAS AUXILIARES	4 863 502 590,19	2 937 924 955,04	278 536 224,17	1 647 041 410,98	66,13%
	Docencia	498 215 061,76	277 629 770,26	994 508,10	219 590 783,40	55,92%
	Investigación	2 178 539 930,10	1 276 429 547,83	244 012 565,84	658 097 816,43	69,79%
	Acción Social	1 438 755 871,65	917 644 853,34	26 413 359,94	494 697 658,37	65,62%
	Vida Estudiantil	252 836 471,23	109 075 404,07	124 300,00	143 636 767,16	43,19%
	Desarrollo Regional	495 155 255,45	357 145 379,54	6 991 490,29	131 018 385,62	73,54%
3	PLANTA FÍSICA	41 051 041 005,11	19 356 552 145,70	2 681 673 761,39	19 012 815 098,02	53,68%
	Federación de Estudiantes, Nuevo Edificio (903)	330 000 000,00	195 981 881,50	123 178 303,30	10 839 815,20	96,72%
	Ctro. de Invest. en Hematología y Trastornos Afines, Edif. (905)	1 000 000 000,00	0,00	0,00	1 000 000 000,00	0,00%
	Escuela Educación Física, Ampliación Biblioteca (906)	7 851 916,35	0,00	0,00	7 851 916,35	0,00%
	Instituto Clodomiro Picado Bodega - Comedor (907)	15 000 000,00	0,00	0,00	15 000 000,00	0,00%
	Recinto Golfito, remodelación Antiguo EBAIS	200 833 706,70	0,00	0,00	200 833 706,70	0,00%
	Esc. Biología, Sistema Fijo Contra Incendios (913)	150 000 000,00	0,00	0,00	150 000 000,00	0,00%
	Facultad de Bellas Artes - Taller de Fundición (914)	150 000 000,00	0,00	0,00	150 000 000,00	0,00%
	Recinto de Golfito - Compra de Terreno	60 000 000,00	0,00	0,00	60 000 000,00	0,00%
	Fac. Letras, Sistema Fijo Contra Incendios-Edificio (918)	150 000 000,00	0,00	0,00	150 000 000,00	0,00%
	Rec. Paraiso, Aulas, Servic. Sanit., Área Recreat y Odont. (921)	1 392 260 000,00	0,00	0,00	1 392 260 000,00	0,00%
	Instituto Clodomiro Picado, Talleres (923)	615 400 000,00	68 661 663,65	264 858 166,35	281 880 170,00	54,20%
	SRO, Área de Fotocopiado Ampliación. Asoc. Estudiantes	32 376 535,00	0,00	0,00	32 376 535,00	0,00%
	Escuela de Artes Plásticas - Edificio (925)	1 255 230 856,75	0,00	0,00	1 255 230 856,75	0,00%
	CINESPA, Laboratorio Equipo de Rayos Cósmicos	32 441 500,00	0,00	0,00	32 441 500,00	0,00%
	Ctro. De Inv. Ciencias e Ing. Mater. (CICIMA) Edif. Adm. (927)	254 696 444,60	0,00	0,00	254 696 444,60	0,00%
	Fac. Cienc. Económ. Readec. Estr. Primera Etapa (928)	387 494 564,07	0,00	0,00	387 494 564,07	0,00%
	Sede Regional Guanacaste - Planta de Tratamiento (930)	13 264 000,00	12 558 269,60	0,00	705 730,40	94,68%
	Escuela de Química, Escalera de Emergencia (931)	15 066 885,00	0,00	0,00	15 066 885,00	0,00%
	Ctro. De Inv. Neuroc. Tableros Elect y Otros	29 000 000,00	0,00	0,00	29 000 000,00	0,00%
	Sede Guanacaste.Pabellones Adic. Resid. Estud.	300 000 000,00	0,00	0,00	300 000 000,00	0,00%
	Const. Paso Cubierta. Finca 2 INIFAR-Parqueo	162 000 000,00	0,00	0,00	162 000 000,00	0,00%
	Facult. de Cienc. Económ. Escalera Emergencia (941)	15 040 946,00	0,00	0,00	15 040 946,00	0,00%
	Centro de Invest. Estudios de la Mujer, Edificio (943)	1 069 619 097,00	3 118 040,00	0,00	1 066 501 057,00	0,29%
	Facultad de Educación Edificio Anexo (946)	91 156 154,00	0,00	0,00	91 156 154,00	0,00%
	Recinto de Guápiles, planta de tratamiento (947)	188 953 843,00	0,00	0,00	188 953 843,00	0,00%
	Finca 3, Instal. Deportivas, Planta de Tratamiento (948)	155 000 000,00	0,00	0,00	155 000 000,00	0,00%
	Finca 1 y Finca 2, Puente de Comunicación (950)	737 496 993,19	214 019 754,20	453 827 641,80	69 649 597,19	90,56%
	Laboratorio de Ensayos Biológicos, Edificio (951)	2 905 907 110,69	0,00	0,00	2 905 907 110,69	0,00%
	Sedes Reg. Audit. Guanac. Atlant. Punt. Y Golf. (954)	3 337 255 411,47	40 956 471,15	190 985 126,35	3 105 313 813,97	6,95%
	Sede del Pacífico, Aulas (955)	149 412 880,00	134 880 000,00	3 265 500,00	11 267 380,00	92,46%
	Terrenos (957)	32 961 000,00	0,00	0,00	32 961 000,00	0,00%
	Escuela de Enfermería, Edificio Tercera Etapa (958)	763 567 198,50	0,00	0,00	763 567 198,50	0,00%
	Rec. Guápiles - Pabellón de Aulas y Serv. Sanit. (961)	18 762 202,58	0,00	0,00	18 762 202,58	0,00%
	Recinto Grecia, Bodega Reactivos (963)	63 000 000,00	0,00	0,00	63 000 000,00	0,00%
	Recinto Grecia, Salón Multiuso y Vestibil. (964)	245 000 000,00	93 311 233,10	151 688 766,89	0,01	100,00%
	Esc. Econom. Agríc. Remodel. Espacio Físico (967)	393 364 684,00	0,00	0,00	393 364 684,00	0,00%
	Fac. Farmacia, Readecuación Eléctrica (969)	720 000 000,00	548 581 408,20	0,00	171 418 591,80	76,19%
	Sede del Pacífico Acom. Tarifa Finca Los Nances	125 818 921,62	0,00	0,00	125 818 921,62	0,00%
	CICANUM - Almacén Fuent. Radiactivos en Desuso (977)	15 000 000,00	0,00	0,00	15 000 000,00	0,00%
	Inst. Investig. Farmacéuticas (INIFAR), Edificio	1 192 289 494,65	1 024 339 457,40	0,00	167 950 037,25	85,91%
	Finca 3, Edificio de Usos Múltiples (985)	1 908 843 846,00	0,00	0,00	1 908 843 846,00	0,00%
	Sede Pacíf. Esparza, Calle y Acera Acceso (988)	6 850 000,00	0,00	0,00	6 850 000,00	0,00%
	Esc. De Medicina Elevador para Morgue (990)	7 259 096,00	0,00	0,00	7 259 096,00	0,00%
	Escuela de Lenguas Modernas - Remodelación (998)	543 255 766,05	493 855 761,40	0,00	49 400 004,65	90,91%
	Canal 15, Caseta de Seguridad Cerro Gurdian	81 900 000,00	0,00	0,00	81 900 000,00	0,00%
	Mega Proyectos (965)	15 228 944 227,28	13 620 891 376,57	782 029,80	1 607 270 820,91	89,45%
	Atención Cuentas Pendientes - Inversiones (920)	4 501 465 724,61	2 905 396 828,93	1 493 088 226,90	102 980 668,78	97,71%

UNIVERSIDAD DE COSTA RICA
VICERRECTORÍA DE ADMINISTRACIÓN
OFICINA DE ADMINISTRACIÓN FINANCIERA

**RESUMEN DE LA SITUACIÓN PRESUPUESTARIA
GASTOS POR SECCIÓN
AL 31 DE DICIEMBRE DE 2019
(Expresado en colones)**

SECCIÓN	DESCRIPCIÓN	PRESUPUESTO	REAL	COMPROMISOS	DISPONIBLE	% EJECUCIÓN
4	FONDO DE PRÉSTAMOS	4 854 368,93	2 173 482,18	0,00	2 680 886,75	44,77%
	Vida Estudiantil	2 912 621,36	392 900,00	0,00	2 519 721,36	13,49%
	Dirección Superior	1 941 747,57	1 780 582,18	0,00	161 165,39	91,70%
5	FONDOS RESTRINGIDOS	13 351 797 961,38	6 538 501 880,79	895 646 448,14	5 917 649 632,45	55,68%
	Docencia	1 280 985 694,50	26 745 681,85	1 680 808,70	1 252 559 203,95	2,22%
	Investigación	9 745 437 173,98	5 512 481 563,91	733 775 420,95	3 499 180 189,12	64,09%
	Acción Social	666 556 905,00	514 931 180,06	20 142 070,16	131 483 654,78	80,27%
	Vida Estudiantil	182 054 000,00	20 667 030,00	0,00	161 386 970,00	11,35%
	Administración	22 223 500,00	22 849 775,36	0,00	-626 275,36	102,82%
	Dirección Superior	396 744 285,40	22 997 298,95	106 577 305,59	267 169 680,86	32,66%
	Desarrollo Regional	1 057 796 402,50	417 829 350,66	33 470 842,74	606 496 209,10	42,66%
6	CURSOS ESPECIALES	689 435 310,75	435 559 944,24	4 017 564,15	249 857 802,36	63,76%
	Docencia	296 260 157,34	161 833 672,45	3 329 927,35	131 096 557,54	55,75%
	Acción Social	393 175 153,41	273 726 271,79	687 636,80	118 761 244,82	69,79%
7	PROGRAMAS POSGRADO FINANCIAMIENTO COMP.	2 507 076 885,46	2 401 677 094,38	11 848 592,62	93 551 198,46	96,27%
	Docencia	2 507 076 885,46	2 401 677 094,38	11 848 592,62	93 551 198,46	96,27%
8	FONDOS INTRAPROYECTOS	5 200 105 984,46	2 246 480 806,82	777 934 838,32	2 175 690 339,32	58,16%
	Docencia	358 287 057,01	218 751 898,43	38 270 886,30	101 264 272,28	71,74%
	Investigación	1 745 729 085,00	999 462 211,72	110 906 876,35	635 359 996,93	63,60%
	Acción Social	582 055 947,65	398 675 324,52	15 950 044,99	167 430 578,14	71,23%
	Vida Estudiantil	332 571 185,00	0,00	71 661 491,00	260 909 694,00	21,55%
	Dirección Superior	2 071 770 253,85	558 753 960,50	539 893 695,68	973 122 597,67	53,03%
	Desarrollo Regional	109 692 455,95	70 837 411,65	1 251 844,00	37 603 200,30	65,72%
9	FONDOS DEL SISTEMA (CONARE)	6 514 477 736,68	4 536 197 434,78	814 188 422,37	1 164 091 879,53	82,13%
	Docencia	2 369 807 645,37	2 136 287 831,80	48 525 147,39	184 994 666,18	92,19%
	Investigación	311 073 017,56	253 149 571,51	16 271 429,85	41 652 016,20	86,61%
	Acción Social	54 673 361,00	51 932 894,77	438 144,00	2 302 322,23	95,79%
	Vida Estudiantil	543 688 713,30	529 415 889,31	5 948 677,45	8 324 146,54	98,47%
	Administración	176 886 649,25	148 491 448,65	11 559 122,30	16 836 078,30	90,48%
	Dirección Superior	2 900 396 037,11	1 297 294 999,79	729 148 903,72	873 952 133,60	69,87%
	Desarrollo Regional	154 917 764,09	119 624 798,95	2 296 997,66	32 995 967,48	78,70%
	Inversiones	3 034 549,00	0,00	0,00	3 034 549,00	0,00%
10	PLAN DE MEJORAMIENTO INSTITUCIONAL	7 564 573 737,84	6 949 961 779,15	849 165 844,35	-234 553 885,66	103,10%
	Docencia	36 271 673,89	83 098 720,00	0,00	-46 827 046,11	229,10%
	Investigación	3 414 609 790,63	2 993 222 991,00	603 534 669,55	-182 147 869,92	105,33%
	Dirección Superior	140 507 962,48	0,00	4 034 820,29	136 473 142,19	2,87%
	Desarrollo Regional	101 593 835,16	111 266 232,30	0,00	-9 672 397,14	109,52%
	Inversiones	3 871 590 475,68	3 762 373 835,85	241 596 354,51	-132 379 714,68	103,42%
TOTAL GENERAL DE EGRESOS		382 641 010 040,46	328 008 444 724,61	12 149 287 804,91	42 483 277 510,94	88,90%

II. NOTAS A LOS ESTADOS FINANCIEROS

NOTAS A LOS ESTADOS FINANCIEROS

NOTA No. 1

RESUMEN DE OPERACIONES Y PRINCIPALES POLÍTICAS CONTABLES-PRESUPUESTARIAS

NATURALEZA DE LAS OPERACIONES

La Universidad de Costa Rica es una organización autónoma de enseñanza superior, sin fines de lucro, creada por Ley de la República No.362, el 26 de agosto de 1940, como una institución estatal con plena independencia en el desempeño de sus principales actividades sustantivas docencia, investigación y acción social, efectuada mediante sus unidades académicas y centros de investigación; además de que goza de capacidad jurídica otorgada por la Constitución Política de la República de Costa Rica.

Su principal fuente de ingresos la constituyen los fondos corrientes del Estado por medio del Fondo Especial para el Financiamiento de la Educación Superior "Ley No.5909" y otras subvenciones que se incluyen anualmente en el presupuesto nacional y que se gira en doceavos. De manera complementaria, percibe otros ingresos producto del giro normal de operaciones que provienen de derechos que se cobran a los estudiantes, de la venta de bienes y servicios, donaciones e intereses sobre inversiones transitorias.

La Universidad se rige, entre otras, por la Ley de Administración Financiera de la República y Presupuestos Públicos No. 8131, publicado en el diario oficial La Gaceta el 16 de octubre de 2001 y derivado de lo establecido en el párrafo penúltimo del artículo No. 1, la Ley de Contratación Administrativa y un conjunto de normas de presupuesto y auditoría cuya fiscalización está a cargo de la Contraloría General de la República y la Oficina de Contraloría Universitaria.

La Institución prepara en la actualidad sus Estados Financieros sobre la base de los Principios de Contabilidad Aplicables al Sector Público Costarricense; no obstante, la Administración se encuentra en proceso de implementación de las Normas Internacionales de Contabilidad del Sector Público (NICSP), para lo cual se ha planteado como objetivo estratégico culminar el análisis financiero-contable y realizar los cambios necesarios en el Sistema de Información de Administración Financiera (SIAF), para su adaptación.

ESTADOS FINANCIEROS Y PRESUPUESTARIOS

La contabilidad financiera y presupuestaria está integrada para producir, sistemática y estructuradamente, información cuantitativa expresada en unidades monetarias de todas las operaciones que realiza la Universidad de Costa Rica y de ciertos eventos económicos identificables y cuantificables que la afectan, con el objetivo de facilitar la toma de decisiones a los diversos interesados y de que sirva de insumo para la preparación del Informe Gerencial y del análisis de otros informes de interés institucional.

Las características fundamentales que debe tener la información contable y presupuestaria son: utilidad, confiabilidad y exactitud; de ahí que, los Estados Financieros representan un resumen general de la Situación Financiera y Presupuestaria a una fecha dada y están diseñados para ayudar a los usuarios a identificar relaciones y tendencias con el fin de evaluar el quehacer de la Universidad.

Cada 30 de junio se presentan los Estados Financieros y Ejecución Presupuestaria y al 31 de diciembre los Estados Financieros y Liquidación Presupuestaria.

SISTEMA CONTABLE – PRESUPUESTARIO

El sistema contable en la actualidad es de carácter Contable - Presupuestario, su estructura combina bases de registro de devengo y efectivo, por lo tanto, el resultado de sus operaciones se reflejan en los Estados Financieros e Informes Presupuestarios en un momento determinado.

La Universidad se encuentra trabajando en la puesta en marcha de las Normas Internacionales de Contabilidad en el Sector Público (NICSP), cuyo principio fundamental es la base de devengo; sin embargo, a la fecha de este informe algunas operaciones se reconocen sobre la base de efectivo, es decir, en el momento que ingresa el dinero.

En cuanto a la clase de fondos se clasifican en dos tipos: los provenientes del Vínculo Externo y Fondos Corrientes. El resultado final de las operaciones del primero, se contabiliza dentro del Superávit Específico para dar continuidad al desarrollo de los distintos proyectos en el período siguiente y hasta su finalización. En cuanto a los Fondos Corrientes, el resultado de sus operaciones se liquida cada año y se refleja dentro del Superávit Libre o Déficit del período respectivo, según sea el caso, y posteriormente, en el siguiente año se represupuestan los recursos dentro de un presupuesto extraordinario, de acuerdo con los proyectos formulados y aprobados en el Plan de Presupuesto Institucional (PPI).

La estructura presupuestaria para los ingresos y gastos se clasifican en diez secciones; a excepción de la primera, tercera y cuarta, las demás se clasifican dentro de los Proyectos o Programas del Vínculo Externo, a saber:

1. Fondos Corrientes
2. Empresas Auxiliares
3. Planta Física
4. Préstamos
5. Fondos Restringidos
6. Cursos Especiales
7. Programas de Posgrado con Financiamiento Complementario
8. Fondos Intraproyectos
9. Fondos del Sistema CONARE
10. Plan de Mejoramiento Institucional

Las secciones correspondientes a los Proyectos del Vínculo Externo, se crearon con el objetivo de establecer un mayor control sobre los ingresos y gastos que se detallan en cada una de ellas, además, en atención a la propuesta aprobada por la Contraloría General de la República de incorporarlos al Plan Presupuestario de la Institución.

Las secciones 7, 8 y 9 se crearon a partir del año 2008, ante el crecimiento y diversificación experimentada en el tiempo para los proyectos clasificados como Fondos Restringidos y Cursos Especiales. Esta subdivisión fue aprobada por la Vicerrectoría de Administración, mediante oficio VRA-391-2008 y lo que se busca es que los proyectos se puedan agrupar según su naturaleza.

La sección 10 fue creada con referencia al Proyecto de Mejoramiento de la Educación Superior del Banco Internacional de Reconstrucción y Fomento (Crédito BIRF No. 8194-CR) y su fecha de finalización es el 30 de abril de 2020. Los ingresos en este proyecto son destinados específicamente a financiar las iniciativas aprobadas en el PPI, las cuales tienen que ver con la inversión en infraestructura y equipamiento.

MONEDA

Los registros contables son llevados en colones costarricenses. El tipo de cambio utilizado para el registro de las transacciones en moneda extranjera es el proporcionado por el Banco Central de Costa Rica. Para los activos se utiliza el tipo de cambio de compra y para los pasivos el tipo de cambio venta. A continuación se presenta detalle:

Transacción	TC utilizado	Conversión
Activo	Tipo de cambio de compra	Del día de la transacción
Pasivo	Tipo de cambio de venta	Del día de la transacción
Ajuste por diferencial cambiario – cuentas de activo	Tipo de cambio de compra	Al 31/12/2019 = 570,09

Desde el 01 de octubre de 2018, con la puesta en marcha en el SIAF del sistema multimonedado, los registros contables correspondientes a operaciones bancarias en moneda extranjera se efectúan de manera directa a la partida de activo respectiva. Estas transacciones al final del mes se actualizan a valor presente, mediante el asiento de ajuste por diferencial cambiario.

INVENTARIOS

Las existencias en bodega son valuadas al costo promedio. La mercadería adquirida mediante pago anticipado a proveedores del exterior se encuentra valuada al precio de factura.

INVERSIONES TRANSITORIAS

Las inversiones corrientes y no corrientes, sean estas en dólares como en colones, se realizan en instituciones del Sistema Bancario Nacional y en sus Puestos de Bolsa; a través de diferentes instrumentos de inversión como son Certificados de Depósito a Plazo, Fondos de Inversión, Bonos de Estabilización Monetaria, Títulos de Propiedad y Título de Unidades de Desarrollo.

Los registros se clasifican por tipo de intencionalidad, diferenciadas según el tipo de moneda y el sector financiero en que fueron invertidas, igual procedimiento se aplica para las cuentas de ingreso correspondientes a los intereses; lo anterior, responde a la actual normativa nacional contable (NICSP).

Dentro de éstas se encuentran:

- Inversiones mantenidas al vencimiento, que corresponden a Certificados de Depósito a plazo en colones y dólares que se invierten a una fecha de emisión y vencimiento específico, para cumplir con compromisos y obligaciones propias del flujo de caja.
- Inversiones disponibles para la venta, corresponden a instrumentos de inversión cuya tenencia no es el objetivo principal de la Universidad, por lo que en caso de ser necesario en cualquier momento se puede proceder a su liquidación.
- Inversiones mantenidas para negociar, son aquellas operaciones que se adquieren para venderlas o volverlas a comprar en un futuro cercano, sin embargo, la Universidad tiene un criterio más conservador para realizar una compra de este tipo.

En la nota No. 4 y No. 10 de los Estados Financieros se especifican las inversiones clasificadas por intención.

Mensualmente, se realiza el cálculo de reconocimiento de los rendimientos, tanto para las inversiones corrientes como no corrientes en la moneda de colones y dólares, el cual se acredita una cuenta de ingreso contable dando origen al método de devengado a los registros. En esta última, se acreditan los intereses que han sido ganados, pero que su ingreso en efectivo se dará en una fecha posterior.

Para las inversiones en dólares, se realiza mensualmente el cálculo respectivo de revaloración, actualizándolas al último tipo de cambio de compra del mes indicado por el Banco Central de Costa Rica. Con la revaloración se registra el aumento o disminución de la inversión a través del tiempo contra una cuenta de ingreso contable o gasto contable por revaloración, según sea el caso.

PROPIEDAD, PLANTA Y EQUIPO

Los bienes "Propiedad, Planta y Equipo" se encuentran valuados de la siguiente forma: las adquisiciones al costo, las donaciones a valor de factura, a su valor razonable previa investigación o por el costo asignado por un perito especialista en la materia a la fecha de la donación, según sea el caso; por otro lado, los muebles que se confeccionan se valoran al costo de fabricación que reporta el taller que los hizo. Los gastos o desembolsos por concepto de construcciones y obras en proceso son cargados a una cuenta transitoria llamada "Construcciones" y al concluirse, su valor total se traslada a la cuenta de Edificio o Instalación, según corresponda, con base en el informe que remite la Oficina Ejecutora del Plan de Inversiones (OEPI). En relación con la ejecución del Plan de Inversiones, la Rectoría, tiene como referencia el acuerdo tomado por el Consejo Universitario en sesión No.5740, artículo 3, punto 2, del 8 de agosto de 2013 y el oficio R-2942-2014, se presenta el anexo N° 15 a los Estados Financieros que contempla la situación actual de los proyectos de inversión, según su estado en diseño, contratación y tramitología, construcción, pendientes de liquidar y terminados.

Las renovaciones y mejoras importantes que aumentan la vida útil de un activo, se capitalizan contra una cuenta de patrimonio, y cuando se vende, dona o excluye por pérdida se afecta esa cuenta patrimonial y su depreciación acumulada. Los desembolsos por concepto de reparaciones o mantenimiento se cargan a gastos cuando se determina que no aumentan la vida útil del bien.

De acuerdo con el sistema contable - presupuestario de la Universidad, las compras de bienes institucionales se cargan a gastos, cuando se afecta el presupuesto; no obstante, la contabilidad financiera las capitaliza reflejando su efecto en la cuenta patrimonial de "Capital Inmovilizado", la cual al 31 de diciembre del año en curso es de ₡163 124 957 576,01.

Como criterios de capitalización de los activos se utilizaron los siguientes parámetros: características físicas, vida útil esperada, posibilidades reales de establecer controles y costo del bien. La Vicerrectoría de Administración, mediante oficio VRA-6060-2008, estableció como parámetro el 50% del salario base de un Trabajador Operativo A, a partir del año 2009. En la actualidad ese monto equivale a ₡180 000,00, conforme a lo comunicado en Circular OAF-21-2016.

DEPRECIACIÓN

La depreciación se calcula teniendo como referencia el método de línea recta sobre la vida útil estimada de los activos depreciables a saber: 2% para Edificios, 10% Instalaciones, 10% para Mobiliario, Equipo, Maquinaria y Vehículos y 33,33% para los Programas de Cómputo. Con el registro de la depreciación acumulada se afecta también la cuenta de Capital Inmovilizado.

La Universidad implementa desde el año 2008 el registro de la depreciación mensual de activos clasificados en la categoría de Mobiliario, Equipo, Maquinaria y Vehículos, a partir del período 2014 se aplica para Edificios e Instalaciones, desde setiembre de 2016 para Software y las Licencias de Cómputo, y a partir de enero de 2017 para Libros.

ESTIMACIÓN PARA INCOBRABLES

El método utilizado para establecer el monto de “Estimación por Incobrables” correspondiente a “Cuentas por Cobrar y Otros Deudores” es el de antigüedad de saldos, el cual fue recomendado por los Auditores Externos y acogido por esta Institución. Para ello, se estableció un porcentaje de incobrabilidad teniendo como base el juicio profesional de esta Oficina, con relación al comportamiento de las cuentas.

En el caso de la estimación de los documentos por cobrar por préstamos a profesores (autorización de becas de estudio en el exterior por medio de la Oficina de Asuntos Internacionales y Cooperación Exterior) y a estudiantes, sea la cuenta a corto o largo plazo, se calcula mediante un estudio de antigüedad de saldos por pagaré o por contrato, a partir de la fecha de formalización o pactada, a los cuales se les aplica un porcentaje de incobrabilidad, según la experiencia obtenida en los últimos años de no recuperación. En cuanto al saldo registrado en la partida de “Cobro Judicial”, es incluido en su totalidad dentro de la estimación, la cual se presenta para efectos del Balance de Situación Financiera como una disminución de la cuenta, mostrando su valor neto realizable; asimismo, dentro del Patrimonio se muestra en forma individual, cada uno de los montos atinentes a la estimación, por cuanto su creación no afecta las cuentas de resultados del período, a nivel de gasto.

El anexo No. 2 y No. 3 muestra la cédula de antigüedad de saldos de ambas cuentas contables.

PASIVOS

Se reconoce como un pasivo a las obligaciones presentes contraídas por la Universidad producto de sus operaciones pasadas y de las cuales se espera, para su cancelación, la salida de recursos a futuro que incorporen beneficios económicos o potencial de servicio y que puedan ser medidos de manera fiable.

Esta cuenta se clasifica en pasivo corriente y pasivo no corriente, por tal motivo, se reconoce como un pasivo corriente aquellas transacciones que obedezcan a los siguientes criterios:

- a. Se liquide dentro del ciclo normal de la operación.
- b. Mantiene la opción de ser negociado.
- c. Cuando no se mantiene la posibilidad de ser aplazado el pasivo en, al menos, los doce meses siguientes a la presentación.

Contrariamente, se identificará un pasivo como no corriente cuando el mismo no se liquide en el período de los doce meses siguientes de la fecha de presentación o en el ciclo normal de la operación.

Por otra parte, cuando un proveedor (persona física o jurídica) solicite a la Universidad la cancelación anticipada de un pago y que a cambio autorice el descuento por pronto pago a la factura, se procede a calcular el monto a descontar, tomando en consideración un 1% de descuento mensual proporcional al número de días que se adelantan. Al respecto, se procede inmediatamente al trámite, con el afán de materializarlo el día siguiente.

IMPUESTO AL VALOR AGREGADO

Mediante la Circular VRA-8-2019 se informa a la Comunidad Universitaria la entrada en vigencia de la Ley de Fortalecimiento de las Finanzas Públicas No. 9635, donde se establece que la Universidad de Costa Rica ha sido incluida como contribuyente del Impuesto al Valor Agregado (IVA), obligación que debe cumplir como perceptora del impuesto, a partir del 01 de julio de 2019, según el artículo 11, punto 2, inciso d) y como pagadora a partir del 01 de enero de 2020.

Además, se dispone en el artículo 7 de la citada Ley, que la Universidad de Costa Rica deberá extender facturas o documentos equivalentes, debidamente autorizados por la Administración Tributaria, en todas las ventas de bienes y prestación de servicios que realice.

Las Resoluciones DGT-48-2016 y DGT-R-012-2018 dictan las directrices sobre la obligatoriedad para el uso de comprobantes electrónicos. Es así, como la Universidad debía iniciar con la implementación de facturación electrónica a partir del 01 de julio de 2019; no obstante, el Ministerio de Hacienda mediante oficios DGT-1005-2019 y DGT-1576-2019, de fechas 26 de junio y 13 de setiembre de 2019, respectivamente, autorizó dos prórrogas, como excepción y con carácter de improrrogable, hasta el 31 de diciembre de 2019.

Para la Universidad de Costa Rica se establece una tarifa reducida del 2%, tanto en la compra como en la venta de bienes y prestación de servicios que hagan las instituciones de educación superior, incluida nuestra Institución, siempre y cuando sean necesarios para la realización de sus fines.

COMPROMISOS DE PRESUPUESTO

En el anexo No. 8 se muestran aquellos compromisos legales que a la fecha, la Administración asume con terceros y que debe cancelar en un período inferior a un año, en su mayoría, o bien, conforme se haya definido en el proceso de contratación administrativa.

INGRESOS Y GASTOS PRESUPUESTARIOS

Para elaborar los Estados Financieros, los ingresos son clasificados por sección, por tanto los ingresos específicos asociados a determinados programas en el presupuesto de ingresos y gastos son tratados en conjunto a efecto de determinar el superávit, mismo que se traslada al período siguiente mediante el Superávit Comprometido y Superávit Libre.

Dentro de la clasificación de los ingresos que conforman el Vínculo Externo, se encuentran los siguientes:

- **Fondos Restringidos**

Por su naturaleza, los fondos restringidos fueron ubicados en la sección cinco, en donde se segregaron los ingresos y gastos de manera que permita la identificación total de recursos provenientes de fuentes externas a la Institución (Organismos Internacionales y Nacionales de carácter privado o público), así como la asociación de esas partidas con el desarrollo de los proyectos que los recursos financian. Además existen casos específicos que corresponden a fondos restringidos ubicados en las secciones ocho y nueve, dado el crecimiento y la diversificación experimentada. Anexo N°11

- **Empresas Auxiliares**

Dentro de esta clasificación están los ingresos que se perciben por la venta de productos y la prestación remunerada de servicios por parte de las Unidades Ejecutoras del presupuesto. Anexo N°12

- **Cursos Especiales**

Son aquellas actividades que forman parte del quehacer normal y sustantivo de la Institución. Los costos que implica son financiados parcialmente por la propia actividad. Surgen como resultado de las necesidades concretas cuya cobertura es solicitada a la Universidad por parte de personas físicas o jurídicas, que están dispuestas a financiar la totalidad de los gastos ocasionados como resultado de los servicios requeridos. Anexo N°13

- **Programas de Posgrado con Financiamiento Complementario**

Los programas de posgrado con financiamiento complementario son aquellos que perciben un costo por matrícula distinto respecto de los programas regulares o fondos externos provenientes de instituciones u organismos nacionales o internacionales, públicos o privados, mediante diversos convenios, que les permiten cubrir algunos de sus gastos. Anexo N°14.

La Universidad de Costa Rica les aporta recursos adicionales de diversa índole (recursos humanos, infraestructura, gastos fijos, etc.), para facilitar su adecuado funcionamiento.

- **Fondos Intraproyectos**

Recursos que provienen del Fondo de Desarrollo Institucional, recaudados tanto por la Universidad de Costa Rica como por la Fundación de la Universidad de Costa Rica para la Investigación (Fundación UCR). En esta sección se incluyen además los fondos restringidos del Sistema de Estudios de Posgrado (SEP) y el Fondo Especial de Becas del SEP, que son financiados mediante el aporte que realizan los programas de posgrado con financiamiento complementario, según la normativa específica.

- **Fondos del Sistema CONARE**

Recursos que transfiere CONARE (Consejo Nacional de Rectores), para financiar los proyectos interuniversitarios cuyas actividades tienen el objetivo de impulsar acciones y tareas de construcción, desarrollo y fortalecimiento del Sistema de Educación Superior Universitaria Estatal.

- **Plan de Mejoramiento Institucional**

Proyecto que es financiado con recursos del Banco Mundial, para ser ejecutado en un plazo de 5 años por cuatro de las Universidades Estatales, conforme a los Planes de Mejoramiento Institucional diseñados por cada una de ellas.

El objetivo del proyecto, en términos generales, se vincula con el desarrollo de obras con el fin de aumentar la capacidad institucional, elevar la admisión de estudiantes mediante la creación de infraestructura física, la dotación de equipamiento, becas, capacitación a docentes y ampliación de servicios estudiantiles, con el fin de fortalecer y desarrollar las capacidades del talento humano potenciando el conocimiento e incorporando la ciencia, la tecnología y la innovación, en las áreas relevantes de las universidades estatales.

FONDO DE PRÉSTAMOS A PROFESORES Y ESTUDIANTES

Para el control del fondo de préstamos se registran como ingresos las recuperaciones y como gastos, los préstamos otorgados en el período.

El déficit o superávit de esta partida se determina al 31 de diciembre de cada año cuando se obtiene la diferencia entre los gastos por concepto de préstamos a estudiantes y profesores (beca o matrícula) y los ingresos percibidos por reintegros a dichos préstamos.

NOTA No. 2

ADMINISTRACIÓN DEL RIESGO FINANCIERO

En el transcurso normal de las operaciones, la Universidad está expuesta a una variedad de riesgos que incluyen la posibilidad de que los resultados financieros sean mayores o menores de los esperados, es por esta razón que se gestionan a través de la aplicación de políticas y procedimientos de administración de riesgos, en diferentes tipos como: mercado, liquidez, tasas de interés y tipos de cambio.

Riesgos de mercado

Las universidades estatales han sido el referente costarricense de educación superior con un total predominio sobre el mercado; sin embargo, en la actualidad el riesgo de imagen se ha incrementado por distintos temas, tales como la implementación de políticas fiscales y la diversificación de la oferta de nuevas alternativas para los estudiantes.

Dado lo anterior, por medio de la Oficina de Divulgación ha estado trabajando más agresivamente campañas de información a la ciudadanía, en las distintas áreas sustantivas de la Institución.

Riesgos de liquidez

La fuente de ingresos primordial de la Universidad es el Fondo para la Enseñanza de la Educación Superior (FEES). Mediante esos recursos se financia nuestra actividad principal: la educación.

Con el propósito de administrar adecuadamente dichos recursos, se dispone de inversiones en valores del sector público costarricense que proporcionan liquidez y generan rendimientos que serán utilizados en el desarrollo de sus operaciones.

Al respecto, en caso de que el Gobierno no gire a tiempo esos fondos, la administración de los recursos se podría ver afectada. Aunado a esto, con la implementación del Plan Fiscal a nivel país, la Universidad podría tener repercusiones financieras, por lo que los Rectores de las Universidades estatales están atentos al tema, con el fin de garantizar la sostenibilidad financiera de la educación y de sus diferentes proyectos al pueblo costarricense.

Riesgos de tasa de interés

Con la puesta en marcha por parte del Gobierno de la Ley N.º 9635 Fortalecimiento de las Finanzas Públicas, y la disminución del Encaje Mínimo Legal realizada por el Banco Central, las tasas de interés sufrieron una reducción para incentivar el financiamiento de los costarricenses y de las Instituciones, por lo que la Universidad se encuentra analizando los beneficios y repercusiones que esto podría tener en sus activos y pasivos más importantes, representados principalmente por efectivo, inversiones y documentos por pagar no corrientes (préstamos bancarios y fideicomiso), los cuales están sujetos a la variación en las tasas de interés.

De esta manera, se estará realizando un monitoreo continuo en las diferentes obligaciones financieras, como es el caso del Fideicomiso UCR/BCR 2011, y de si sufre alguna variación en la tasa de interés, el fiduciario deberá comunicar de inmediato el cambio, para que la Universidad pueda prever las gestiones financieras correspondientes y el adecuado reconocimiento contable. Dado lo anterior, la Administración posee una cuenta efectiva de reserva, la cual se gira al Fideicomiso para atender posibles situaciones, en caso de presentarse.

Riesgos de tipo de cambio

Es el riesgo de pérdida debido a movimientos de los tipos de cambio que podría sufrir la Institución en la realización de movimientos o transacciones en moneda extranjera y cuyos efectos o resultados sean contrarios a los esperados, causando un perjuicio económico.

Sobre el tema, es importante recordar que el Banco Central de Costa Rica controla el tipo de cambio del colón con respecto al dólar, por medio de un sistema de flotación administrada el cual consiste en su intervención en el mercado de divisas comprando o vendiendo dólares para asegurar una estabilidad en la cotización y evitar grandes fluctuaciones.

III. NOTAS A LOS ESTADOS FINANCIEROS

NOTA No. 3 CAJAS Y BANCOS

CAJAS AL 31 DE DICIEMBRE DE 2019 Y 2018 (Expresado en colones)

DESCRIPCIÓN	2019	2018
Tarjeta de Débito VISA (a)	286 038,61	87 720,91
Fondos de Trabajo Permanente	1 455 621 820,58	1 410 193 463,78
Fondos de Trabajo Transitorio	13 803 429,00	17 950 459,00
TOTAL	1 469 711 288,19	1 428 231 643,69

Notas:

(a) Se refiere a la cuenta electrónica "Tarjeta Base UCR - Oficina Administración Financiera" que es exclusiva para reforzar el pago de compras que realiza la Institución en el exterior y en cuyos casos, la tarjeta de débito, resulta ser la mejor forma de pago.

BANCOS AL 31 DE DICIEMBRE DE 2019 Y 2018 (Expresado en colones)

DESCRIPCIÓN	2019	2018
Banco de Costa Rica 204993-7 (\$)	102 804 341,10	95 113 954,29
Banco Popular 18-200007-3 (\$)	284 389,40	51 240,18
Banco Nacional de Costa Rica 83777-3 (¢)	197 049 514,31	145 202 289,08
Banco Nacional de Costa Rica 61357-0 (\$)	210 812 378,21	37 436 406,16
Banco Nacional de Costa Rica 80-980-6 (¢) (a)	4 496 242 098,96	3 034 997 794,99
Banco Popular 18-002038-0 (¢)	20 221 231,98	51 335 742,65
Banco de Costa Rica 115416-8 (¢)	53 382 682,28	68 717 464,14
Banco de Costa Rica 38439-9 (¢)	977 973 303,84	492 160 295,88
Banco Nacional de Costa Rica 80-3405-1 (¢)	807 103,55	44 993 603,55
Banco Nacional de Costa Rica 48888-2 (¢)	268 459 975,67	570 234 470,14
Banco Nacional de Costa Rica 080-004755-8 (¢)	91 496 560,31	108 818 433,47
Banco de Costa Rica 001-0281135-9 (¢) (b)	7 334 327 667,40	20 814 496 706,56
Banco Nacional de Costa Rica 2000-1 (¢)	227 644 602,66	15 330 057,42
Banco de Costa Rica 001-0281136-7 (\$)	39 786 535,49	176 170 081,24
Banco de Costa Rica 001-0292015-8 (¢)	13 371 997,76	15 326 808,26
Banco de Costa Rica 001-0298397-4 (Euros)	49 399 392,11	6 108 742,29
Depósitos en Tránsito	1 111 819,96	31 811 441,65
Banco de Costa Rica 001-0319926-6 (¢)	148 087 045,65	565,07
Banco Nacional de Costa Rica 080-601688-6 (\$)	39 050 098,93	37 025 451,18
Tesorería Nacional BM00026222 (\$) (c)	668 968 233,89	478 704 023,15
Tesorería Nacional BM00026216 (¢) (c)	3 745 314,85	86 203 007,45
TOTAL	14 945 026 288,31	26 310 238 578,80

Notas:

(a) Entre el BNCR y la Universidad de Costa Rica se firmó en el mes de febrero del 2018 un contrato, que consta lo siguiente: cuando en la cuenta corriente queda un saldo igual o superior al establecido en el documento (aproximadamente 5 mil millones), el banco reconocerá un 5% de interés; razón por la que, si quedan recursos para invertir y las demás opciones no superan la aquí expuesta, se mantienen en bancos. Por lo tanto, se puede observar un crecimiento del 2018 al 2019 de esa partida.

(b) La disminución de aproximadamente 13,480 millones de colones en la cuenta del BCR 001-0281135-9, se debe que otros Bancos están reconociendo una tasa de interés en los saldos más favorable, por tal motivo, los recursos se mantienen en entidades financieras que ofrecen mejores condiciones.

Sin embargo, el monto que quedó en dicha cuenta es superior al del BNCR por cuanto a la fecha cierre, se debía contar con una reserva de dinero para hacer frente a los pagos de salarios de ¢1 200 millones, ¢3 100 millones a la C.C.S.S., ¢1.800 millones a la JUPEMA y ¢4 000 millones a la Junta de Ahorro y Préstamo de las dos primeras semanas laborales de enero. Además, el último depósito del FEES ingreso estando la Universidad en periodo de vacaciones de fin de año y no se pudo realizar el traslado de los recursos.

(c) Son exclusivas para el registro de las transacciones por concepto de ingresos y desembolsos correspondientes al Empréstito del Banco Mundial destinados a Proyectos de Mejoramiento de la Educación Superior.

RESUMEN CAJAS Y BANCOS AL 31 DE DICIEMBRE DE 2019 Y 2018 (Expresado en colones)

DESCRIPCIÓN	2019	2018
Cajas Total	1 469 711 288,19	1 428 231 643,69
Bancos Total	14 945 026 288,31	26 310 238 578,80
TOTAL	16 414 737 576,50	27 738 470 222,49

NOTA No. 4
INVERSIONES A CORTO PLAZO

Son aquellas inversiones que son susceptibles de convertirse en efectivo en un período inferior a un año. Estas se registran al valor razonable al momento de adquisición y sus recursos se obtienen de fondos corrientes o del vínculo externo.

Al respecto, se manifiesta que a partir de enero de año 2017, se reclasifican las inversiones reconociendo lo correspondiente a corto y largo plazo, así como la intención de la transacción. Además, se efectúa el debido registro de los intereses sobre la base de devengado. Lo anterior, en apego a los establecido en las Normas Internacionales de Contabilidad del Sector Público N°.28, N°.29 y N°.30.

Seguidamente, se presenta un resumen clasificado por la intención de las inversiones, de aquellas transacciones que al 31 de diciembre de 2019 se mantienen vigentes; de igual forma en el anexo N°.4, se brinda un detalle de los títulos valores propiedad de la Institución a esa fecha.

RESUMEN DE INVERSIONES
POR CLASIFICACIÓN
AL 31 DE DICIEMBRE DE 2019 Y 2018
(Expresado en colones)

CLASIFICACIÓN	(a)	2019	2018
Inversión mantenida al vencimiento		50 262 667 387,99	54 607 441 467,52
Inversión disponible para la venta		1 411 982 149,04	62 124 796,86
TOTAL		51 674 649 537,03	54 669 566 264,38

Nota:

(a) Las cuentas consideran recursos de fondos corrientes y vínculo externo, estas últimas relacionadas con fondos de becas a estudiantes, fondos restringidos o cursos especiales, que se encuentran registradas en cuentas separadas y sus intereses se registran en cuentas de ingreso específicas.

NOTA No. 5

CUENTAS POR COBRAR A CORTO PLAZO

**CUENTAS POR COBRAR A CORTO PLAZO
AL 31 DE DICIEMBRE DE 2019 Y 2018
(Expresado en colones)**

DESCRIPCIÓN		2019	2018
Salarios girados en exceso funcionarios activos	(a)	68 511 477,84	60 860 406,37
Cuentas por cobrar bancos y otros		5 058 555,00	3 668 310,00
Pólizas por cobrar		836 003,00	501 143,00
Interés acumulado por cobrar	(b)	118 044 640,07	275 873 719,49
Cuentas por cobrar a proveedores		6 100 165,15	6 100 165,15
Arreglo pago matrícula estudiantes sin pagaré		3 473 533,00	3 499 634,41
Financiamiento Transitorio Vínculo Externo	(c)	4 067 006 442,66	4 013 034 831,41
Cuentas por cobrar a estudiantes		19 750 070,00	14 071 150,00
Arreglo pago matrícula estudiantes		311 215,00	331 110,00
Salarios girados en exceso funcionarios inactivos		8 487 320,10	11 137 544,30
Documentos varios en cobro judicial	(d)	2 149 989 345,18	33 668 529,96
Recuperación de cuotas obrero patronales		24 243 228,78	12 426 949,63
Notas de débito por cheques devueltos		0,00	580 500,00
Venta de bienes y servicios Unidad de Coordinación Editorial		540 149,85	984 010,00
Venta de bienes Semanario Universidad		2 393 674,06	3 499 094,00
Venta de servicios Semanario Universidad		3 180 567,47	2 326 798,59
Venta de servicios Radioemisoras UCR		800 000,00	2 400 000,00
Venta de servicios Canal 15		2 340 000,00	7 340 000,00
Cuentas por cobrar varias		95 313 434,97	68 369 937,67
Becas horas asistente y estudiante		1 891 800,00	1 705 075,00
Venta bienes y servicios Fondos Restringidos		9 914 890,73	2 310 074,66
Venta bienes y servicios Empresas Auxiliares		792 676 287,91	757 895 310,72
Venta bienes y servicios Cursos Especiales		8 202 680,00	4 215 000,00
Arreglo de pago de beneficios complementarios sin pagaré		1 635 744,00	1 427 759,00
Arreglo de pago de girados de más a estudiantes sin pagaré		0,00	155 915,00
Arreglo de pago matrícula estudios posgrado sin pagaré		6 674 631,51	1 488 873,82
Recuperación deudas estudiantiles		0,00	0,00
Recibos de Matrícula al cobro	(e)	1 427 821 255,00	1 435 109 545,00
Recibos de Matrícula al cobro judicial	(f)	239 957 799,00	259 535 888,00
Cuenta por cobrar al Bufete Ruiz Campos & Asociados	(g)	11 975 696,00	0,00
Cuentas por cobrar estudiantes al cobro judicial		1 632 865,00	1 632 865,00
Venta de Servicios Públicos uso del Hangar		12 850 679,07	0,00
Comisión por cobrar Póliza Seguro Estudiantil del INS		5 060 857,50	0,00
Ingresos de la propiedad a cobrar a corto plazo		32 148 667,60	0,00
SUB-TOTAL		9 128 823 675,45	6 986 150 140,18
Estimación Incobrables sobre cuentas por cobrar	(h)	5 560 534 207,20	3 269 562 912,05
TOTAL	(i)	3 568 289 468,25	3 716 587 228,13

Notas:

(a) Incremento en los casos de girados de más a funcionarios, motivo por el que la Oficina de Recursos Humanos coordina su recuperación en las próximas planillas.

(b) La disminución se debe principalmente a que durante los meses de octubre y noviembre 2019, se liquidaron varias inversiones a corto plazo, razón por la cual se recibieron las cancelaciones de los intereses acumulados.

(c) La cuenta corresponde a financiamientos transitorios para proyectos del Vínculo Externo, autorizados con fundamento en las "Normas Generales para la Formulación y Ejecución del Presupuesto de la Universidad de Costa Rica", G-3.35, donde se indica que en situaciones calificadas estas actividades podrán solicitar el financiamiento transitorio al Vicerrector correspondiente mientras se equilibra el flujo de caja. El financiamiento transitorio del Programa de Atención Integral en Salud (PAIS) por ¢3 841,84 millones, representa el 94,46% del total autorizado al Vínculo Externo.

(d) El aumento se debe principalmente a que en el mes de noviembre el Banco de Costa Rica ejecutó un embargo a la cuenta corriente No. 001-0281135-9 por un monto de ¢2 104 723 512,82 correspondiente al caso PAIS (Expediente Judicial No. 19-005825-1765-CJ-6).

(e) Se incorpora a los Estados Financieros el saldo de las cuentas por cobrar de matrícula desde el 31/12/2014, atendiendo disposición de la Contraloría General de la República mediante Nota DFOE-SOC-0684 e Informe DFOE-SOC-IF-11-2014 indicados en Oficio R-6255-2014.

La cuenta por cobrar neta por concepto de matrícula al cobro al 31 de diciembre de 2019, se registró por un monto neto de ¢1 427 821 255,00, correspondiente a la facturación neta pendiente de cancelar por los estudiantes, del período en curso y anteriores. Esta incluye recargo por matrícula, menos descuento por beca matrícula y menos descuento por tope de crédito de matrícula; y tiene su contra partida en las cuentas por pagar como pasivo diferido por el mismo monto. La composición de la partida se detalla seguidamente:

+ Matrícula	1 926 443 485,00
+ Otros	82 115 555,00
+ Recargo	237 700 685,00
-Descuento por beca	-627 889 710,00
-Descuento por tope de créditos	-183 708 195,00
-Descuento por convenios de grado	-4 612 155,00
-Descuento por resolución VIVE	-2 228 410,00
Monto total pendiente de recuperar:	<u>1 427 821 255,00</u>

Desglose del monto total pendiente de recuperar por período:

2019	527 377 875,00
2018	137 056 095,00
Períodos anteriores	763 387 285,00
	<u>1 427 821 255,00</u>

Al respecto, es indispensable anotar que la facturación total por concepto de matrícula, comprendida entre el período del 01 de enero al 31 de diciembre de 2019, es la siguiente:

+ Matrícula	9 841 056 485,00
+ Otros	531 826 280,00
+ Recargo	30 680 935,00
-Descuento por beca	-4 504 327 485,00
-Descuento por tope de créditos	-1 377 876 055,00
-Descuento por convenios de grado	-69 713 255,00
-Descuento por resolución VIVE	-21 123 690,00
Monto total facturado 2019:	<u>4 430 523 215,00</u>

La Universidad continuará con la contabilidad patrimonial y sobre la base de efectivo hasta que materialice el cambio en la base contable al método de devengo, estudio que se está llevando a cabo.

(f) A partir del mes de mayo 2017, se reclasifica lo siguiente:

1. Cuenta por cobrar de matrícula-cobro administrativo a cuentas por cobrar de matrícula-cobro judicial
2. Cuenta por cobrar becas horas asistente y estudiante a cuenta por cobrar estudiantes al cobro judicial
3. Cuenta por cobrar estudiantes a cuenta por cobrar estudiantes al cobro judicial

Lo anterior, considerando que se remiten a tribunales deudas estudiantiles pendientes de períodos anteriores para la gestión correspondiente.

(g) La cuenta corresponde a pagos realizados por los estudiantes al Bufete Campos Ruiz, que no fueron depositados en las cuentas de la UCR, por lo que se está realizando un proceso judicial.

(h) La estimación se actualiza al cierre de cada período (31 de diciembre), y su aumento o disminución se debe a la mayor o menor concentración de saldos pendientes de cobro en los plazos superiores al año con respecto al anterior.

Sobre el particular, se puede observar un aumento de la cuenta para el año 2019, debido a que la contabilidad efectuó una estimación de incobrabilidad referente a la ejecución de un embargo a la cuenta corriente No. 001-0281135-9 por un monto de ¢2 104 723 512,82 correspondiente al caso PAIS (Expediente Judicial No. 19-005825-1765-CJ-6), a fin de informar a la Administración sobre un posible resultado desfavorable para la Institución y su impacto.

(i) El monto neto de la cuenta por cobrar corriente disminuyó debido al ajuste efectuado en el cálculo de estimación por incobrables, período 2019, según se explica en la nota anterior.

NOTA No. 6
DOCUMENTOS POR COBRAR A CORTO PLAZO

DOCUMENTOS POR COBRAR A CORTO PLAZO
(PRÉSTAMO A PROFESORES Y ESTUDIANTES)
AL 31 DE DICIEMBRE DE 2019 Y 2018
(Expresado en colones)

DESCRIPCIÓN	2019	2018
Préstamos a estudiantes corrientes	44 445,00	44 445,00
Préstamos a estudiantes no corrientes	732 534,20	566 299,10
Reintegro del 20% de beca	237 246 054,90	237 471 505,95
Préstamos a profesores	36 373 806,40	44 975 343,33
Préstamos a cobro judicial	98 240 069,92	76 798 211,12
Girado de más contrato de beca al exterior	7 645 517,91	10 100 499,88
Incumplimientos de contrato (a)	626 769 595,74	579 667 093,56
SUB-TOTAL	1 007 052 024,07	949 623 397,94
Estimación Incob. Prést. Profesores y estudiantes (b)	292 783 177,36	295 557 319,01
TOTAL	714 268 846,71	654 066 078,93

Nota:

(a) El incremento en esta cuenta se debe principalmente al registro del las cuentas por cobrar reportado en oficio VD-2187-2019 por ¢42 592 424,96.

(b) La estimación se actualiza al cierre de cada período (31 de diciembre), y su aumento o disminución se debe a la mayor o menor concentración de saldos pendientes de cobro en los plazos superiores al año con respecto al período anterior.

NOTA No. 7
ANTICIPOS A CORTO PLAZO

Los anticipos corrientes se dividen en:

ANTICIPOS A CORTO PLAZO
AL 31 DE DICIEMBRE DE 2019 Y 2018
(Expresado en colones)

DESCRIPCIÓN	2019	2018
Sector externo		
Anticipo a proveedores y contratista al exterior (a)	2 105 204 198,58	1 840 211 922,75
Sector interno		
Adelanto quincenal	3 154 637,15	3 565 162,30
Fideicomiso Banco de Costa Rica (b)	471 390 248,74	564 900 000,01
TOTAL	2 579 749 084,47	2 408 677 085,06

Notas:

(a) El aumento de la partida corresponde principalmente a la adquisición de un Frymakoruma planta piloto para emulsiones y salsas alimenticias (pedido N°15-054-2019), una camara de alta velocidad (pedido 015-041-2019), compra de montura, sistema de control y unidad de manejo de potencia para antena (pedido 015-037-2019), compra de un Microscopio Electrónico (pedido 015-124-2019), compra de piezas dentales (pedido 015-126-2019) y compra de un Sistema Análítico de Células TumORAles (pedido 15-084-2019).

(b) La disminución en el registro del pago por adelantado, se debe principalmente a la cancelación de los Edificios de Parqueo Integral, Facultad de Odontología, Ciencias Agroalimentarias, Residencias Estudiantiles y Facultad de Derecho.

NOTA No. 08
INVENTARIO

Al 31 de diciembre 2019, la Institución cuenta con varias bodegas administradas por las Oficinas de Suministros y el Sistema Editorial y de Difusión Científica de la Investigación, con el propósito de suplir las necesidades que tienen las Unidades Académicas, de Investigación y Administrativas para su operación, las cuales se detallan a continuación:

INVENTARIO
AL 31 DE DICIEMBRE DE 2019 Y 2018
(Expresado en colones)

Cuenta Contable	Bodega	2019	2018
16-15-01	Principal - OSUM	107 329 066,51	68 490 194,57
16-15-02	Reactivos - OSUM	2 813 304,00	1 951 482,00
16-15-03	Odontología - OSUM	47 277 420,31	68 979 256,69
16-15-05	Producto Terminado - Editorial	345 110 859,88	335 847 530,46
16-15-08	Timbres Fiscales - OAF	370 000,00	370 000,00
16-15-06	Inventario de valores	100 190,00	100 190,00
16-15-10	Materia Prima - Editorial	137 297 776,93	138 084 709,06
SUB-TOTAL		640 298 617,63	613 823 362,78
Estimación de Inventarios por obsolescencia		29 903 000,00	13 533 000,00
TOTAL		610 395 617,63	600 290 362,78

A continuación, se detalla la estimación de pérdida de inventarios por obsolescencia para el período 2019 y 2018:

ESTIMACIÓN POR OBSOLESCENCIA
AL 31 DE DICIEMBRE DE 2019 Y 2018
(Expresado en colones)

DESCRIPCIÓN	2019	2018
Bodega Principal	2 665 000,00	2 240 000,00
Bodega de Odontología	2 205 000,00	2 260 000,00
Bodega Producto Terminado	33 000,00	33 000,00
Bodega Materia Prima	25 000 000,00	9 000 000,00
TOTAL	29 903 000,00	13 533 000,00

NOTA No. 9
PROPIEDAD, PLANTA Y EQUIPO

PROPIEDAD, PLANTA Y EQUIPO
AL 31 DE DICIEMBRE DE 2019 Y 2018
(Expresado en colones)

DESCRIPCIÓN	Diciembre 2019	Diciembre 2018
Mobiliario-Equipo-Maquinaria-Vehículo		
Mobiliario	5 965 883 170,45	5 520 844 797,70
Pupitres	638 513 960,95	561 966 471,62
Sillas	1 569 224 712,71	1 425 117 070,06
Equipo de Oficina	1 245 730 169,86	896 379 551,80
Equipo de Laboratorio	50 748 899 577,74	42 051 872 023,81
Libros	23 068 381 551,68	20 663 939 788,35
Equipo Didáctico	7 178 073 188,71	6 923 399 077,95
Vehículos	7 859 965 314,94	6 999 437 375,94
Maquinaria Agrícola e Industrial	3 549 842 042,64	2 945 836 653,72
Misceláneo	2 074 088 865,52	2 109 485 722,10
Equipo de Imprenta	297 456 947,80	298 008 810,55
Equipo Musical	1 083 980 477,61	1 033 566 816,80
Herramientas	170 209 520,25	168 459 732,20
Equipo Telefónico	494 526 867,02	516 987 818,19
Equipo Radiofónico	250 939 294,60	272 796 901,72
Equipo de Seguridad	2 305 335 441,10	2 213 721 736,28
Activos Biológicos	317 036 400,00	346 731 400,00
Equipo de Computación	24 548 079 876,78	22 956 260 667,01
Obras de Arte	163 783 830,94	151 437 284,94
Equipo Doméstico	731 266 191,14	711 557 066,52
Equipo Marítimo	24 214 074,69	24 214 074,69
Equipo de Comunicación	8 526 773 059,25	7 950 266 816,42
Sub-total Mobiliario-Equipo-Maquinaria-Vehículo	142 812 204 536,38	126 742 287 658,37
Menos dep. acum. Mobiliario-Equipo-Maquinaria-Vehículo	-77 111 798 877,37	-67 515 868 428,09
Total Mobiliario-Equipo-Maquinaria-Vehículo	65 700 405 659,01	59 226 419 230,28
Instalaciones	3 520 611 826,33	3 520 611 826,33
Menos Depreciación Acumulada Instalaciones	-2 575 349 235,15	-2 383 602 541,13
Total Instalaciones	945 262 591,18	1 137 009 285,20
Edificios	(a) 110 359 294 425,95	108 426 405 130,50
Menos Depreciación Acumulada Edificios	-11 920 025 357,30	-9 748 303 111,45
Total Edificios	98 439 269 068,65	98 678 102 019,05
Terrenos	11 479 469 328,74	9 038 925 046,49
Obras en proceso	(b) 30 128 941 602,80	20 754 449 680,15
Programas de Cómputo	4 022 836 270,39	3 096 414 424,65
Menos: Amortización de Intangibles	-3 583 688 133,63	-2 871 401 974,02
Total Programas de Cómputo	439 148 136,76	225 012 450,63
TOTAL PROPIEDAD, PLANTA Y EQUIPO	207 132 496 387,14	189 059 917 711,80

Notas:

(a) El aumento en la partida de edificios se debe principalmente a obras finalizadas en el período, tales como: Centro Infantil Laboratorio y Casa Infantil Universitaria, Gimnasio Recinto de Grecia, Aceras accesibles Sede del Atlántico, Asfaltado de calles en fincas 1, 2 y 3 de la Sede Rodrigo Facio, Comedor Escuela de Nutrición, Elevador del Edificio de Docencia - Sede de Guanacaste, entre otros. Además, aumentó mediante ajuste el monto del Edificio de la Facultad de Derecho. La construcción de los Edificios se cubrió de Fondos Corrientes y Fideicomiso.

(b) El incremento a la partida Obras en Proceso se debe a nuevas obras, tales como: Edificio Instituto de Investigaciones Farmacéuticas, Edificio para albergar Ciclotrón (con fondos de Banco Mundial) y Residencias Estudiantiles del Recinto de Guápiles, Laboratorio de Redes Sede Regional del Pacífico, Remodelación de Aulas Sede de Occidente, Edificio de Proveeduría Escuela de Química, entre otros.

NOTA No. 9
PROPIEDAD, PLANTA Y EQUIPO

ACTIVOS NO CORRIENTES
ADQUIRIDOS POR DONACIÓN

Durante el 2019, la Universidad de Costa Rica recibió donaciones de activos fijos sujetos de registro en el auxiliar por un valor de ₡2 894,4 millones, los cuales se encuentran registrados dentro de la estructura patrimonial del Estado de Situación Financiera.

A continuación se desglosan las donaciones por sub-cuenta contable, sujetas también de registro en el auxiliar de activo fijo, donde sobresalen las partidas de Terrenos con un monto de ₡1 757,7 millones, Equipo de Laboratorio por un importe de ₡779,1 millones y Equipo de Cómputo por un monto de ₡110,7 millones.

BIENES ADQUIRIDOS POR DONACIÓN
CLASIFICACIÓN POR CUENTA
PERÍODO COMPRENDIDO DEL 01 DE ENERO AL 31 DE DICIEMBRE 2019
(Expresado en colones)

DESCRIPCIÓN	MONTO	PORCENTAJE
Terrenos	1 757 730 719,25	60,73%
Equipo de Laboratorio	779 106 449,72	26,92%
Equipo de Cómputo	110 731 983,26	3,83%
Equipo de Comunicación	108 718 380,34	3,76%
Mobiliario	27 206 200,70	0,94%
Licencias y Software	23 806 495,95	0,82%
Sillas	17 301 713,56	0,60%
Equipo Didáctico	13 508 789,80	0,47%
Obras de Arte	12 495 866,00	0,43%
Equipo Doméstico	10 698 948,46	0,37%
Maquinaria Agrícola e Industrial	10 480 332,38	0,36%
Equipo de Oficina	9 005 016,75	0,31%
Edificios	6 978 970,99	0,24%
Equipo de Seguridad	6 097 724,02	0,21%
Pupitres	297 649,01	0,01%
Herramienta	236 350,80	0,01%
TOTAL	2 894 401 590,99	100,00 %

Al respecto, se detallan las donaciones sujetas de registro en el auxiliar clasificadas por país de procedencia, donde se destaca las nacionales con un 93,74% del total de las donaciones registradas, y por ente donante:

BIENES ADQUIRIDOS POR DONACIÓN
RECIBIDOS POR PAÍS
PERÍODO COMPRENDIDO DEL 01 DE ENERO AL 31 DE DICIEMBRE 2019
(Expresado en colones)

PAÍS	MONTO	PORCENTAJE
Costa Rica	2 713 214 536,55	93,74 %
República Popular de China	96 163 230,05	3,32 %
Austria	72 268 510,00	2,50 %
Honduras	9 411 981,43	0,33 %
Hungría	3 343 332,96	0,12 %
TOTAL	2 894 401 590,99	100,00 %

MONTO POR ENTE DONANTE DE BIENES MUEBLES E INMUEBLES RECIBIDOS EN DONACIÓN
PERÍODO COMPRENDIDO DEL 01 DE ENERO AL 31 DE DICIEMBRE 2019
(Expresado en colones)

Nombre del donante	Monto	Porcentaje
Empresas Privadas Nacionales (a)	2 190 017 242,93	75,66%
Fundación de la Universidad de Costa Rica	484 897 571,35	16,75%
Empresas Privadas del Extranjero	96 163 230,05	3,32%
Organismos Internacionales	85 023 824,39	2,94%
Personas Físicas Nacionales	18 867 966,00	0,65%
Fundaciones, Asociaciones, Comités y Afines Nacionales	16 544 558,52	0,57%
Organismos Internacionales con Sede en el País	2 185 197,75	0,08%
Gobierno Central y Dependencias	702 000,00	0,02%
TOTAL	2 894 401 590,99	100,00 %

Nota:

(a) Los donantes privados más significativos fueron Radiográfica Costarricense y Koss Stupp, con una antena telescópica y un terreno ubicado en San Carlos, respectivamente.

NOTA No. 10
INVERSIONES A LARGO PLAZO

Son aquellas susceptibles de convertirse en efectivo en un período superior a un año. Estas se registran al valor razonable al momento de adquisición y sus recursos se obtienen de fondos corrientes o del vínculo externo.

Al respecto, se manifiesta que a partir del mes de enero del año 2017, se reclasifican las inversiones reconociendo lo correspondiente a corto y largo plazo, así como la intención de la transacción. Además se efectúa el debido registro de los intereses sobre la base de devengado. Lo anterior, en apego a los establecido en las Normas Internacionales de Contabilidad del Sector Público, normas No.28, No.29 y No.30.

Seguidamente, se presenta un resumen clasificado por la intención de las inversiones, que al 31 de diciembre de 2019 se mantenían vigentes; de igual forma en el anexo N°.4, se presenta un detalle de los títulos valores propiedad de la Institución a esa fecha, clasificado por intermediario.

RESUMEN DE INVERSIONES
POR CLASIFICACIÓN
AL 31 DE DICIEMBRE DE 2019 Y 2018
(Expresado en colones)

CLASIFICACIÓN	(a)	2019	2018
Inversión mantenida al vencimiento		330 525 714,30	325 302 296,38
Inversión disponible para la venta		1 795 936 340,00	1 762 004 200,00
TOTAL		2 126 462 054,30	2 087 306 496,38

Notas:

(a) Las cuentas consideran recursos de fondos corrientes y vínculo externo, estas últimas relacionadas con fondos de becas a estudiantes, fondos restringidos o cursos especiales, que se encuentran registradas en cuentas separadas y sus intereses se registran en cuentas de ingreso específicas.

Sobre el particular, se presenta un detalle del total de inversiones a largo plazo, considerando además el monto de las acciones con que se cuenta en la Cooperativa Dos Pinos.

INVERSIONES A LARGO PLAZO
AL 31 DE DICIEMBRE DE 2019 Y 2018
(Expresado en colones)

DESCRIPCIÓN	2019	2018
Inversión mantenida al vencimiento	330 525 714,30	325 302 296,38
Inversión disponible para la venta	1 795 936 340,00	1 762 004 200,00
Otras Inversiones (Cooperativa de Productores de Leche Dos Pinos)	155 172 430,00	136 134 810,00
TOTAL	2 281 634 484,30	2 223 441 306,38

NOTA No. 11
CUENTAS POR COBRAR A LARGO PLAZO

Estos rubros corresponden a pagos efectuados de más por parte de la Universidad de Costa Rica con el propósito de atender posibles situaciones económicas a presentarse en futuro, tales como las variaciones en la tasa de interés.

CUENTAS POR COBRAR A LARGO PLAZO
AL 31 DE DICIEMBRE DE 2019 Y 2018
(Expresado en colones)

DESCRIPCIÓN	2019	2018
Anticipo fideicomiso UCR/BCR Fac. Ciencias Sociales	333 278 469,39	292 696 023,23
Anticipo fideicomiso UCR/BCR Residencias Universitarias	0,00	150 724 027,80
Anticipo fideicomiso UCR/BCR UCAGRO	0,00	81 295 262,26
Anticipo fideicomiso UCR/BCR Parqueo Integral	0,00	13 892,48
Anticipo fideicomiso UCR/BCR Facultad Odontología	0,00	4 726,67
Anticipo fideicomiso UCR/BCR Facultad de Derecho	0,00	58 090 521,45
Anticipo fideicomiso UCR/BCR Aulas y Laboratorio	39 013 289,51	13 754 384,05
Anticipo fideicomiso UCR/BCR Facultad de Ingeniería	196 745 529,90	72 269 564,34
Anticipo fideicomiso UCR/BCR Plaza de la Autonomía	42 117 855,62	14 722 502,02
Anticipo fideicomiso UCR/BCR Esc. Ciencias Comp. e Informática (a)	20 794 193,23	8 221 874,33
Anticipo fideicomiso Intereses	0,00	283 825 528,33
Anticipo fideicomiso BCR	4 789 723,87	0,00
TOTAL	(b) 636 739 061,52	975 618 306,96

Nota:

(a) En los primeros meses del año 2020, la Administración hará un pago extraordinario al Fideicomiso, hecho mediante el cual se reconocerá el saldo a favor de la Institución por los ₡20 millones en promedio y que por ende, se liquidará el saldo.

(b) La disminución se debe a que se aplicó el anticipo como amortizaciones extraordinarias a los Edificios de Residencias, Biblioteca UCAGRO, Parqueo Integral, Facultad de Odontología y Facultad de Derecho.

NOTA No. 12
DEPÓSITOS EN GARANTÍA

DEPÓSITOS EN GARANTÍA
AL 31 DE DICIEMBRE DE 2019 Y 2018
(Expresado en colones)

DESCRIPCIÓN		2019	2018
Depósitos de Garantía en Arrendamiento	(a)	90 065 546,25	94 035 270,65
Derechos de Participación y Cumplimiento	(b)	55 699 120,94	26 139 768,30
TOTAL		145 764 667,19	120 175 038,95

Nota:

(a) Corresponde a depósitos efectuados por la Institución, a fin de arrendar locales para suplir las necesidades de espacio temporal, los cuales deberán ser solicitados por la Universidad una vez que concluya el servicio.

(b) Pagos efectuados por la Institución para participar en procesos de contratación administrativa.

NOTA No. 13
OTRAS ACTIVOS A LARGO PLAZO

OTROS ACTIVOS A LARGO
AL 31 DE DICIEMBRE DE 2019 Y 2018
(Expresado en colones)

DESCRIPCIÓN		2019	2018
Derechos Telefónicos Sede Central		13 043 640,00	13 043 640,00
Derechos Telefónicos Sedes Regionales		2 045 400,00	2 045 400,00
TOTAL		15 089 040,00	15 089 040,00

NOTA No. 14
CUENTAS POR PAGAR A CORTO PLAZO

Se registran todos aquellos compromisos que debe cancelar la Institución en el corto plazo.

CUENTAS POR PAGAR A CORTO PLAZO
AL 31 DE DICIEMBRE DE 2019 Y 2018
(Expresado en colones)

DESCRIPCIÓN		2019	2018
Cheques Anulados por Pagar en Reserva	(a)	361 856 794,79	132 258 805,09
Depósitos por Pagar a Otros		6 147 344,03	59 135 930,63
Depósitos Cheques Sueldos a Cuentas Corrientes		1 126 617,55	5 287,65
Cuentas por Pagar por Cobros de Más		25 429,55	25 429,55
Depósitos en Garantía de Cumplimiento		170 273 747,29	217 758 381,04
Cuentas por Pagar Proveedores		10 640 391,70	10 308 289,40
Seguros por Pagar al INS		14 994 154,74	8 114 314,74
Responsabilidad Civil Odontología		1 413 980,00	1 577 500,00
Diferencias Negativas Cajeros		283 885,01	329 589,98
Sobrante de Cajas		91 114,40	0,00
Reposición de Cheques Extraviados, Anulados o Robados		38 942,05	0,00
Prestaciones Legales		5 620 172,00	5 620 172,00
Cuentas por Pagar por Pagos Efectuados de Más		61 057,67	61 057,67
Depósitos en Garantía de Participación		6 364 032,00	3 934 032,00
Cuentas por Pagar a Posgrados de Financiamiento Complementario		6 470 494,51	1 284 736,82
Cuentas por Pagar Bancos		0,00	0,00
Depósitos no Identificados	(b)	725 858 552,58	152 665 864,78
Deudas por Anticipos Corrientes		945 953,08	1 403 732,54
TOTAL		1 312 212 662,95	594 483 123,89

Notas:

(a) Corresponde a un incremento en la anulación de cheques que no fueron retirados por el beneficiario, pero que aún están vigentes, para ser solicitados.

(b) El incremento se debe a que ha aumentado el número de depósitos que recibe la Institución y pese al esfuerzo de la OAF por identificar su origen, al no lograrlo se procede con el reconocimiento del movimiento de manera transitoria, hasta consolidar el registro correcto de la operación.

NOTA No. 15**DOCUMENTOS POR PAGAR A CORTO PLAZO**

Esta cuenta incluye de manera estimada la proporción corriente de la cuenta de documentos por pagar no corrientes, a fin de considerar el monto a cancelar por parte de la Universidad entre enero y diciembre del periodo correspondiente.

El monto estimado de la porción corriente se reconocerá en la fecha de emisión de los Estados Financieros anuales, en cumplimiento a lo establecido en las Normas Internacionales de Contabilidad para el Sector Público.

**DOCUMENTOS POR PAGAR A CORTO PLAZO
AL 31 DE DICIEMBRE DE 2019 Y 2018
(Expresado en colones)**

DESCRIPCIÓN	2019	2018
Fideicomiso UCR-BCR 2011		
Edificio Facultad de Ciencias Sociales	229 226 041,38	208 636 117,85
Edificio de Ciencias Agroalimentarias (Biblioteca UCAGRO)	0,00	28 998 213,47
Edificio de Residencias Estudiantiles Universitarias	0,00	38 217 865,58
Edificio de Parqueo Integral Universitario	0,00	13 180 664,13
Facultad de Derecho	0,00	39 051 817,41
Edificio de Aulas y Laboratorio	72 712 254,08	69 489 650,25
Facultad de Ingeniería	285 950 306,45	265 679 662,79
Plaza de autonomía	75 934 528,62	69 822 987,99
Edificio Escuela de Ciencias de la Computación e Informática	0,00	33 236 789,40
TOTAL	663 823 130,53	766 313 768,87

NOTA No. 16**OTROS PASIVOS A CORTO PLAZO**

**OTROS PASIVOS A CORTO PLAZO
AL 31 DE DICIEMBRE DE 2019 Y 2018
(Expresado en colones)**

DESCRIPCIÓN	2019	2018
Deducciones Retenidas por Pagar	6 914 220 719,08	6 358 416 951,14
Gastos Acumulados	6 328 863 236,56	5 944 897 011,12
Pasivos Diferidos	1 683 669 024,45	1 698 559 707,45
TOTAL	14 926 752 980,09	14 001 873 669,71

Sobre el particular, se detallan todas aquellas deducciones que se rebajan al funcionario, mediante planillas y que deben ser canceladas por la Institución en el corto plazo.

**DEDUCCIONES RETENIDAS POR PAGAR
AL 31 DE DICIEMBRE DE 2019 Y 2018
(Expresado en colones)**

DESCRIPCIÓN	2019	2018
Retención pago de Impuesto	1 095 741 369,12	925 755 263,09
Instituto Nacional de Seguros	227 395 556,38	43 197 977,66
Sociedad de Seguros de Vida Magisterio Nacional	263 184 726,75	230 324 470,00
Banco Popular y de Desarrollo Comunal	303 058 482,68	301 256 587,63
Caja Costarricense de Seguro Social	784 645 922,43	768 746 389,93
Junta Administrativa Fondo de Ahorro y Préstamo	3 134 209 651,36	2 998 995 017,11
Sindicatos y Asociaciones	15 661 416,49	15 905 946,44
Colegios Profesionales	14 567 770,90	14 483 197,00
Cooperativas de Ahorros - Crédito y Consumo	380 629 346,65	371 211 102,00
Retención por Pagar - Banco de Costa Rica	77 098 923,66	67 666 841,08
Otras Retenciones por Pagar	10 359 380,20	12 125 595,70
Fondo de Pensiones y Jubilaciones Magisterio Nacional	607 668 172,46	608 548 563,50
Retenciones por pagar BAC San José	0,00	200 000,00
TOTAL	6 914 220 719,08	6 358 416 951,14

Además, se enlistan aquellas deducciones de planillas que debe cancelar la Institución en el corto plazo.

**GASTOS ACUMULADOS POR PAGAR
AL 31 DE DICIEMBRE DE 2019 Y 2018
(Expresado en colones)**

DESCRIPCIÓN	2019	2018
Salario Escolar Vínculo Externo (a)	521 333 551,82	480 744 228,73
Cuotas Patronales Caja Costarricense (SEM)	1 168 972 501,44	1 131 017 238,84
Cuotas Patronales Banco Popular	63 289 552,67	61 237 918,71
Junta de Ahorro y Préstamo	318 718 664,43	309 069 146,44
Junta de Pensiones y Jubilaciones del Magisterio	389 332 228,19	361 692 156,46
Cuota Patronal CCSS - IVM	340 328 528,10	335 556 099,50
L.P.T. CCSS-REG.OBLIG.	189 882 736,62	183 727 828,71
Derechos Laborales Fondos Restringidos	1 873 779 304,28	1 671 278 364,66
Derechos Laborales Empresas Auxiliares	338 593 713,16	343 218 867,31
Derechos Laborales Cursos Autofinanciados	744 866 976,40	699 899 495,93
LPT CCSS-FDO CAP LAB.	379 765 479,45	367 455 665,83
TOTAL	6 328 863 236,56	5 944 897 011,12

Nota:

(a) Esta cuenta fue creada para mostrar el gasto acumulado correspondiente al Salario Escolar de los proyectos del Vínculo Externo durante el período.

Finalmente, se mencionan las obligaciones que tiene la Universidad por ingresos reconocidos en forma anticipada para prestar un servicio o realizar una venta en el futuro.

**PASIVOS DIFERIDOS
AL 31 DE DICIEMBRE DE 2019 Y 2018
Expresado en colones**

DESCRIPCIÓN	2019	2018
Ingreso recibido por adelantado	14 274,45	14 274,45
Matrícula al cobro (a)	1 679 754 750,00	1 694 645 433,00
Reintegro al cobro (b)	3 900 000,00	3 900 000,00
TOTAL	1 683 669 024,45	1 698 559 707,45

Notas:

(a) Se incorpora a los Estados Financieros el saldo de las cuentas por cobrar de matrícula desde el 31/12/2014, atendiendo disposición de la Contraloría General de la República mediante Nota DFOE-SOC-0684 e Informe DFOE-SOC-IF-11-2014 indicados en Oficio R-6255-2014. Ver Nota N° 5.

(b) Corresponde al arreglo de pago con el señor Rolando Arroyave Vergara y la Federación de Estudiantes de la Universidad de Costa Rica, según y como consta en oficio FEUCR-975-2017.

NOTA No. 17
DOCUMENTOS POR PAGAR A LARGO PLAZO

DOCUMENTOS POR PAGAR A LARGO PLAZO
AL 31 DE DICIEMBRE DE 2019 Y 2018
(Expresado en colones)

En relación con la porción no corriente de la cuenta de documentos por pagar, se observa a continuación una disminución en la cuenta debido a la cancelación de los Edificios Biblioteca UCAGRO, Residencias Estudiantiles, Parqueo Integral, Facultad de Odontología, Facultad de Derecho y Escuela de Ciencias de la Computación e Informática, así como amortizaciones aplicadas a otros Edificios, en concordancia con el compromiso de la Institución en disminuir la deuda con el Fideicomiso.

DESCRIPCIÓN	2019	2018
Fideicomiso UCR-BCR 2011		
Edificio Facultad de Ciencias Sociales (a)	16 208 666 052,66	16 550 812 651,97
Edificio de Ciencias Agroalimentarias (Biblioteca UCAGRO) (b)	0,00	1 652 966 142,06
Edificio de Residencias Estudiantiles Universitarias (c)	0,00	2 178 507 924,59
Facultad de Derecho (d)	0,00	2 226 045 135,17
Edificio de Aulas y Laboratorio (e)	3 711 459 383,30	4 000 654 088,41
Facultad de Ingeniería (f)	19 832 583 391,53	20 678 152 237,16
Plaza de autonomía (g)	3 798 064 927,51	3 940 636 199,64
Edificio Escuela de Ciencias de la Computación e Informática (h)	0,00	2 466 033 393,63
TOTAL	43 550 773 755,00	53 693 807 772,63

Notas:

(a) Deuda por pagar no corriente según Fideicomiso con referencia a financiamiento por la construcción del edificio de la Facultad de Ciencias Sociales. El monto principal fue de ₡17 365 466 090,15 (plazo 26 años), tasa de interés aplicada a la fecha: 10,00 %.

(b) Deuda por pagar no corriente según Fideicomiso con referencia a financiamiento por la construcción del edificio de Ciencias Agroalimentarias (Biblioteca UCAGRO). El monto principal fue de ₡1 840 361 007,31 cancelado con recursos propios durante el año 2019.

(c) Deuda por pagar no corriente según Fideicomiso con referencia a financiamiento por la construcción de Residencias Estudiantiles Universitarias. El monto principal fue de ₡2 425 482 855,65 cancelado con recursos propios durante el año 2019.

(d) Deuda por pagar no corriente según Fideicomiso con referencia a financiamiento por la construcción del edificio Facultad de Derecho. El monto principal fue de ₡8 380 931 515,27 cancelado con recursos propios durante el año 2019.

(e) Deuda por pagar no corriente según Fideicomiso con referencia a financiamiento por la construcción del edificio de Aulas y Laboratorio . El monto principal fue de ₡4 503 568 132,84 (plazo 20,17 años), tasa de interés aplicada a la fecha: 10.00%.

(f) Deuda por pagar no corriente según Fideicomiso con referencia a financiamiento por la construcción del edificio Facultad de Ingeniería. El monto principal fue de ₡22 022 274 578,62 (plazo 23 años), tasa de interés aplicada a la fecha: 10.00%.

(g) Deuda por pagar no corriente según Fideicomiso con referencia a financiamiento por la construcción de la Plaza de Autonomía . El monto principal fue de ₡4 460 043 242,56 (plazo 19,92 años), tasa de interés aplicada a la fecha: 10.00%.

(h) Deuda por pagar no corriente según Fideicomiso con referencia a financiamiento por la construcción del edificio de la Escuela de Ciencias de la Computación e Informática . El monto principal fue de ₡2 474 874 467,90 cancelado con recursos propios durante el año 2019.

NOTA No. 18
CAPITAL INICIAL

CAPITAL INICIAL
AL 31 DE DICIEMBRE DE 2019 Y 2018
(Expresado en colones)

DESCRIPCIÓN	2019	2018
Capital Inicial	1 593 528,72	124 808 410,00
TOTAL	1 593 528,72	124 808 410,00

Nota:

Mediante un estudio minucioso de la partida se logró determinar el monto de Capital Inicial Institucional, motivo por el cual a partir del 31 de diciembre de 2019 se reconoce correctamente su saldo.

En años anteriores la cuenta lo que representaba eran los excedentes originados por el Certificado de Aportación de la Cooperativa Dos Pinos, misma que se reclasificó a Resultados de Ejercicios Anteriores ya que no forma parte de dicha partida.

NOTA No. 19
CAPITAL DE CIRCULACIÓN DOCUMENTOS POR COBRAR

CAPITAL DE CIRCULACIÓN DOCUMENTOS POR COBRAR
AL 31 DE DICIEMBRE DE 2019 Y 2018
(Expresado en colones)

DESCRIPCIÓN	2019	2018
Capital de Circulación Documentos por Cobrar	1 142 160 626,81	1 128 981 486,12
(-) Superávit Fondo de Préstamo	-135 108 602,74	-179 358 088,18
TOTAL	1 007 052 024,07	949 623 397,94

Nota:

(a) El incremento en esta partida se debe principalmente a préstamos por concepto de reintegro del 20% de beca e incumplimientos de contrato.

NOTA No. 20
CAPITAL INMOVILIZADO

CAPITAL INMOVILIZADO
AL 31 DE DICIEMBRE DE 2019 Y 2018
(Expresado en colones)

DESCRIPCIÓN	2019	2018
Capital Inmovilizado	163 124 957 576,01	135 279 882 710,30
TOTAL	163 124 957 576,01	135 279 882 710,30

Nota:

(a) Representa el valor neto de los activos fijos capitalizables que mediante donación, compra o confección posee la Institución y que son utilizados por las Unidades Custodias.

NOTA No. 21
CAPITAL LIBROS

CAPITAL LIBROS
AL 31 DE DICIEMBRE DE 2019 Y 2018
(Expresado en colones)

DESCRIPCIÓN	2019	2018
Capital Libros	345 110 859,88	335 847 530,46
TOTAL	345 110 859,88	335 847 530,46

Nota:

(a) Corresponde a los montos de contrapartida de la cuenta contable de Documentos por Cobrar.

NOTA No. 22
OTRAS RESERVAS

OTRAS RESERVAS
AL 31 DE DICIEMBRE DE 2019 Y 2018
(Expresado en colones)

DESCRIPCIÓN	2019	2018
Otras Reservas	61 766 041 322,09	71 717 339 532,69
TOTAL	61 766 041 322,09	71 717 339 532,69

NOTA No. 23
ESTIMACIONES

El saldo de la cuenta considera la contrapartida de las estimaciones de activo:

ESTIMACIONES
AL 31 DE DICIEMBRE DE 2019 Y 2018
(Expresado en colones)

DESCRIPCIÓN	2019	2018
Valuación Estimación Incobrable Cuentas por Cobrar (a)	-5 560 534 207,20	-3 269 562 912,05
Valuación Estimación Incobrable Documentos por Cobrar	-292 783 177,36	-295 557 319,01
Valuación Estimación por Obsolescencia de Inventario	-29 903 000,00	-13 533 000,00
TOTAL	-5 883 220 384,56	-309 090 319,01

Nota:

(a) Sobre el particular, se puede observar un aumento de la cuenta para el año 2019, debido a que la contabilidad efectuó una estimación de incobrabilidad referente a la ejecución de un embargo a la cuenta corriente No. 001-0281135-9 por un monto de ¢2 104 723 512,82 correspondiente al caso PAIS (Expediente Judicial No. 19-005825-1765-CJ-6), a fin de informar a la Administración sobre un posible resultado desfavorable para la Institución y su impacto.

NOTA No. 24
RESULTADO DEL PERÍODO

El saldo de la cuenta incluye la diferencia de ingresos sobre gastos presupuestarios y contables. Lo anterior conforme a la normativa institucional y a la directriz emitida por la Contraloría General de la República (GCR) en relación con el superávit libre.

SUPERÁVIT/DÉFICIT DEL PERÍODO
SEGÚN NORMATIVA INSTITUCIONAL Y DIRECTRIZ EMITIDA POR LA CGR
AL 31 DE DICIEMBRE DE 2019 Y 2018
(Expresado en colones)

DESCRIPCIÓN	2019	2018
Supéravit/Déficit del Período	4 253 840 473,08	7 795 588 550,18
TOTAL	4 253 840 473,08	7 795 588 550,18

NOTA No. 25
RESULTADOS ACUMULADOS DE EJERCICIOS ANTERIORES

Esta cuenta comprende a lo ganado por la Universidad como resultado de las operaciones efectuadas en los ejercicios anteriores al vigente.

RESULTADOS ACUMULADOS DE EJERCICIOS ANTERIORES
AL 31 DE DICIEMBRE DE 2019 Y 2018
(Expresado en colones)

DESCRIPCIÓN	2019	2018
Intereses devengados aún no efectivos	704 875 842,88	500 983 410,25
TOTAL	704 875 842,88	500 983 410,25

NOTA No. 26
CUENTAS DE ORDEN

Estas cuentas son de control. Los saldos deudores están clasificados en la cuenta 70, y la contrapartida con los saldos acreedores en la cuenta 71.

CUENTAS DE ORDEN
AL 31 DE DICIEMBRE DE 2019 Y 2018
(Expresado en colones)

DESCRIPCIÓN		2019	2018
Activos pendientes de registro	(a)	1 320 220 741,15	1 177 467 201,90
Garantías de licitación	(b)	2 293 638 541,44	2 669 986 502,08
Pagos anticipados locales		3 048 000,00	2 743 200,00
Servicios tratamientos odontológicos años anteriores		7 421 099,55	7 946 204,80
Arrendamiento locales máquinas de fotocopiado	(c)	0,00	18 773 041,85
Arrendamiento locales servicios de soda	(c)	0,00	73 493 655,95
TOTAL		3 624 328 382,14	3 950 409 806,58

Nota:

(a) Esta partida considera la compra de activos, mediante el mecanismo de pago anticipado al exterior, donde la Oficina de Suministros comunica el recibido conforme del bien, pero que no se reporta su identificación para el registro auxiliar - contable, razón por la cual de manera transitoria se reconoce en una cuenta de orden y una vez que ingresa el documento de plaqueo se registran las cuentas de activo respectivas.

(b) En esta cuenta se controlan las garantías de participación y cumplimientos recibidas en documento (certificados a plazo).

(c) Se hizo estudio de los movimientos reconocidos en esa cuenta y se determinó que procedía su registro, en cuentas por cobrar.

NOTA No. 27
CONTIGENCIAS

Esta nota considera los litigios a cargo de la Oficina Jurídica (OJ), los cuales podrían materializarse en un futuro cobro o pago para la Institución.

A nivel contable, y con el propósito de mostrar información pertinente para la toma de decisiones de la administración superior, se detallan los tipos de contingencias relacionadas con esta materia:

a) Activos contingentes: es el flujo de entrada de beneficios económicos o un potencial de servicio probable, pero no prácticamente cierto.

b) Pasivos Contingentes: es cuando existe una obligación posible, o una obligación presente, que pueda o no exigir una salida de recursos; por esa razón, sus resultados se exponen en el apartado de notas, a menos que su ocurrencia sea remota.

Para ambas cuentas, la Sección de Contabilidad de la Oficina de Administración Financiera coordina con la OJ la emisión del informe referente a las condiciones actuales de los casos a la fecha de corte de los Estados Financieros y con alcance a la fecha de su preparación, para efectos de su revelación, la cual será objeto de evaluación de forma continua, a fin de asegurar que su comportamiento se refleje adecuadamente.

Es así como, mediante oficio OJ-16-2020, de fecha 23 de enero de 2020, esa Oficina brinda un informe sobre el estado actual de los procesos judiciales que se atienden al 31 de diciembre de 2019.

Al respecto, se observa la existencia de 204 procesos laborales activos, 8 procesos penales, 3 amparo, 10 recursos de acciones inconstitucionales y 81 de conocimiento y medidas cautelares, para un total de 306 litigios, de los cuales 9 corresponden a activos contingentes (9 casos inestimados) y 297 pasivos contingentes (176 inestimados y 121 estimados).

Sin embargo, pese a que se emitan algunos montos estimados sobre los casos, la OJ indica en su nota que no puede aventurarse a preveer el resultado final, ni a cuantificar los posibles efectos económicos que se deriven de cada proceso.

A continuación se adjunta detalle de la cartera judicial activa:

**UNIVERSIDAD DE COSTA RICA
RESUMEN DE CONTINGENCIAS
AL 31 DE DICIEMBRE DE 2019**

TIPO DE CONTINGENCIA	MONTO ESTIMADO
Total activos contingentes	0,00
Total pasivos contingentes	61 257 007 318,07
Total de contingencias	61 257 007 318,07

TIPO DE LITIGIO	CANTIDAD
Laboral	204
Conocimiento y medida cautelar	81
Amparo	10
Recursos de acciones inconstitucionales	3
Penal	8
Total de litigios	306

TIPO DE CONTINGENCIAS INESTIMABLE	CANTIDAD
Total activos contingentes inestimables	9
Total pasivos contingentes inestimables	176
Total de contingencias inestimables	185

TIPO DE CONTINGENCIAS ESTIMABLE	CANTIDAD
Total activos contingentes estimables	0
Total pasivos contingentes estimables	121
Total de contingencias estimables	121

LITIGIOS EN EJECUCIÓN	CANTIDAD
Total casos de activos contingentes	9
Total casos de pasivos contingentes	297
Total de litigios en ejecución	306

Por otra parte y en relación con el pasivo contingente, referente al aval brindado por la Institución a Fundación UCR, producto de la operación de crédito con el Banco Nacional de Costa Rica en la compra del Edificio de Policromía, la cláusula décima segunda: de la autorización Institucional, del Convenio específico entre la Universidad de Costa Rica y la Fundación para la Investigación, señala que:

“La Universidad de Costa Rica otorga la autorización institucional para que los programas citados continúen con la cancelación de los montos indicados en la cláusula décima primera, quedando claro que en caso de problema financieros, técnicos o institucionales que impidan cumplir dicha obligación, la Universidad asumirá el compromiso financiero que Fundación UCR mantiene con la entidad bancaria”.

NOTA No. 28**CONFORMACIÓN DEL ESTADO DE RESULTADOS**

El Estado de Resultados que se detalla en el apartado 1.1 de este documento, muestra ordenada y detalladamente la forma de cómo se obtuvo el resultado del ejercicio durante un período determinado. Para complementar los datos que ahí se presentan, se acompañan los siguientes cuadros, los cuales facilitan establecer su conformación a nivel del sistema de información financiera Institucional, partiendo de la siguiente fórmula:

Base de devengado = Devengado (presupuesto) + Ganado y no ejecutado (contabilidad)

Cuadro 1 - Presupuesto: ingresos y egresos presupuestarios (reconoce los ingresos cuando el dinero entra y los egresos cuando se pagan)

Cuadro 2 - Contabilidad: sus transacciones y otros hechos son reconocidos cuando ocurren, y no cuando se efectúa su cobro o pago en efectivo o su equivalente, teniendo como referencia la base de devengado.

CUADRO N° 1
DETALLE DE INGRESOS Y EGRESOS PRESUPUESTARIOS
POR LOS PERÍODOS TERMINADOS AL 31 DE DICIEMBRE DE 2019 y 2018
(Expresado en colones)

	<u>2019</u>	Peso relativo	<u>2018</u>
INGRESOS PRESUPUESTARIOS			
Impuestos sobre Bienes y Servicios	345 968 747,32	0,09 %	385 529 892,37
Otros Ingresos Tributarios	123 399 035,61	0,03 %	144 781 119,51
Indemnizaciones	5 644 885,40	0,00 %	0,00
Venta de Bienes y Servicios	4 573 859 058,63	1,16 %	5 734 075 649,86
Ingresos de la Propiedad	6 386 383 029,49	1,62 %	7 953 813 167,70
Derechos Administrativos	7 918 642 860,30	2,01 %	8 006 186 466,75
Multas y Remates	400 125 756,87	0,10 %	414 527 531,50
Otros Ingresos No Tributarios	369 578 410,11	0,09 %	546 325 210,88
Transferencias Corrientes del Gobierno Central	283 728 916 699,14	72,03 %	283 842 123 173,12
Inst. Descentralizadas No Empresariales	99 478 214,82	0,03 %	187 147 622,72
Transferencias Corrientes. Sector Externo	106 488 078,31	0,03 %	99 342 769,83
Transferencias Corrientes. Sector Privado	3 890 913 444,86	0,99 %	1 756 900 547,91
Ingresos de Capital	6 574 981 732,54	1,67 %	5 902 917 874,71
Ingresos de Financiamiento	72 397 470 426,54	18,38 %	82 040 451 131,10
Ingresos de Financiamiento (Fr Leyes- Conven)	6 990 052 225,87	1,77 %	7 629 925 897,44
TOTAL DE INGRESOS PRESUPUESTARIOS	<u>393 911 902 605,81</u>	100,00 %	<u>404 644 048 055,40</u>
GASTOS PRESUPUESTARIOS			
Remuneraciones	212 736 656 219,16	64,86 %	204 306 333 394,90
Servicios	20 512 085 245,35	6,25 %	21 588 796 255,30
Materiales y Suministros	5 860 700 435,16	1,79 %	6 166 112 747,42
Intereses y Comisiones	5 598 327 818,01	1,71 %	5 602 504 445,04
Activos Financieros	2 173 482,18	0,00 %	3 019 176,35
Bienes Duraderos	31 868 873 586,87	9,72 %	31 372 237 775,81
Transferencias Corrientes	43 379 141 076,86	13,23 %	39 373 093 167,36
Amortización	8 050 486 861,02	2,45 %	16 950 928 094,39
TOTAL GASTOS PRESUPUESTARIOS	<u>328 008 444 724,61</u>	100,00 %	<u>325 363 025 056,57</u>
INGRESOS SOBRE GASTOS PRESUPUESTARIOS AL 31 DE DICIEMBRE	<u>65 903 457 881,20</u>		<u>79 281 022 998,83</u>

Nota:

(a) Los montos de ingreso presupuestario, tanto en el 2019 como en el 2018, no concuerdan con el Estado de Ingresos y Egresos por Clase Básica y Partida, dado a que los Ingresos de Financiamiento y de Superávit Específico F.R. Leyes y Convenios forman parte del resultado acumulado de operaciones efectuadas en los ejercicios anteriores al vigente; por tanto, se revelan en la nota N°24.

(Continúa...)

CUADRO N° 2
DETALLE DE INGRESOS Y GASTOS CONTABLES
POR LOS PERÍODOS TERMINADOS AL 31 DE DICIEMBRE DE 2019 y 2018
(Expresado en colones)

INGRESOS CONTABLES	<u>2019</u>	Peso relativo	<u>2018</u>
Otros Ingresos Tributarios	0,00	0,00 %	71 578 129,81
Ingresos de la Propiedad	286 041 525,47	98,35 %	173 050 346,04
Otros Ingresos No Tributarios	<u>4 789 723,87</u>	1,65 %	<u>0,00</u>
TOTAL INGRESOS CONTABLES	<u>290 831 249,34</u>	100,00 %	<u>244 628 475,85</u>
GASTOS CONTABLES			
Gastos de Funcionamiento	0,00	0,00 %	59 947,72
Otros gastos	<u>174 407 335,37</u>	100,00 %	<u>12 663 444,09</u>
TOTAL GASTOS CONTABLES	<u>174 407 335,37</u>	100,00 %	<u>12 723 391,81</u>
INGRESOS SOBRE GASTOS CONTABLES AL 31 DE DICIEMBRE	<u>116 423 913,97</u>		<u>231 905 084,04</u>

CUADRO N° 3
CONFORMACIÓN ESTADO DE RESULTADOS
POR LOS PERÍODOS TERMINADOS AL 31 DE DICIEMBRE DE 2019 y 2018
TENIENDO COMO BASE CUADROS N° 1 Y N° 2
(Expresado en colones)

	<u>2019</u>	<u>2018</u>
INGRESOS SOBRE GASTOS PRESUPUESTARIOS AL 31 DE DICIEMBRE	65 903 457 881,20	79 281 022 998,83
INGRESOS SOBRE GASTOS CONTABLES AL 31 DE DICIEMBRE	116 423 913,97	231 905 084,04
CONFORMACIÓN ESTADO DE RESULTADOS TOTAL	<u>66 019 881 795,17</u>	<u>79 512 928 082,87</u>

(Finaliza)

III. ANEXOS

ANEXO 1

UNIVERSIDAD DE COSTA RICA
VICERRECTORÍA DE ADMINISTRACIÓN
OFICINA DE ADMINISTRACIÓN FINANCIERA

**ESTADO DE SITUACIÓN FINANCIERA
AL 31 DE DICIEMBRE DE 2019 Y 2018
(Expresado en colones)**

DESCRIPCIÓN	31/12/2019	31/12/2018	AUMENTO	DISMINUCIÓN	%
ACTIVO					
ACTIVO CORRIENTE					
Caja	1 469 711 288,19	1 428 231 643,69	41 479 644,50	0,00	2,90 %
Bancos	14 945 026 288,31	26 310 238 578,80	0,00	11 365 212 290,49	-43,20 %
Inversiones a Corto Plazo	51 674 649 537,03	54 669 566 264,38	0,00	2 994 916 727,35	-5,48 %
Cuentas por Cobrar a Corto Plazo (Bruto)	9 128 823 675,45	6 986 150 140,18	2 142 673 535,27	0,00	30,67 %
Est. Inc. de Cuentas por Cobrar	<u>-5 560 534 207,20</u>	<u>-3 269 562 912,05</u>	-2 290 971 295,15	0,00	70,07 %
Cuentas por Cobrar a Corto Plazo (Neto)	3 568 289 468,25	3 716 587 228,13	0,00	148 297 759,88	-3,99 %
Doctos. por Cobrar a Corto Plazo (Bruto)	1 007 052 024,07	949 623 397,94	57 428 626,13	0,00	6,05 %
Est. Inc. de Doctos. por Cobrar	<u>-292 783 177,36</u>	<u>-295 557 319,01</u>	0,00	2 774 141,65	-0,94 %
Doctos. por Cobrar a Corto Plazo (Neto)	714 268 846,71	654 066 078,93	60 202 767,78	0,00	9,20 %
Inventarios (Bruto)	640 298 617,63	613 823 362,78	26 475 254,85	0,00	4,31 %
Est. por Obsolescencia en Inventarios	<u>-29 903 000,00</u>	<u>-13 533 000,00</u>	-16 370 000,00	0,00	120,96 %
Inventarios (Neto)	610 395 617,63	600 290 362,78	10 105 254,85	0,00	1,68 %
Anticipo al Sector Externo	2 105 204 198,58	1 840 211 922,75	264 992 275,83	0,00	14,40 %
Anticipo al Sector Interno	474 544 885,89	568 465 162,31	0,00	93 920 276,42	-16,52 %
TOTAL DEL ACTIVO CORRIENTE	75 562 090 130,59	89 787 657 241,77			
ACTIVO NO CORRIENTE					
Mob., Equipos, Maquinarias y Veh. (Bruto)	142 812 204 536,38	126 742 287 658,37	16 069 916 878,01	0,00	12,68 %
Dep. Acum. Mob. Equi. Maq. Vehíc.	<u>-77 111 798 877,37</u>	<u>-67 515 868 428,09</u>	-9 595 930 449,28	0,00	14,21 %
Mob., Equipos, Maq. y Vehículos (Neto)	65 700 405 659,01	59 226 419 230,28	6 473 986 428,73	0,00	10,93 %
Instalaciones (Bruto)	3 520 611 826,33	3 520 611 826,33	0,00	0,00	0,00 %
Dep. Acum. Instalaciones	<u>-2 575 349 235,15</u>	<u>-2 383 602 541,13</u>	-191 746 694,02	0,00	8,04 %
Instalaciones (Neto)	945 262 591,18	1 137 009 285,20	0,00	191 746 694,02	-16,86 %
Edificios (Bruto)	110 359 294 425,95	108 426 405 130,50	1 932 889 295,45	0,00	1,78 %
Dep. Acum. Edificios	<u>-11 920 025 357,30</u>	<u>-9 748 303 111,45</u>	-2 171 722 245,85	0,00	22,28 %
Edificios (Neto)	98 439 269 068,65	98 678 102 019,05	0,00	238 832 950,40	-0,24 %
Obras en Proceso (Neto)	30 128 941 602,80	20 754 449 680,15	9 374 491 922,65	0,00	45,17 %
Terrenos	11 479 469 328,74	9 038 925 046,49	2 440 544 282,25	0,00	27,00 %
Programas de Cómputo (Bruto)	4 022 836 270,39	3 096 414 424,65	926 421 845,74	0,00	29,92 %
Amortización Programas de Cómputo	<u>-3 583 688 133,63</u>	<u>-2 871 401 974,02</u>	-712 286 159,61	0,00	24,81 %
Programas de Cómputo (Neto)	439 148 136,76	225 012 450,63	214 135 686,13	0,00	95,17 %
Cuentas por Cobrar a Largo Plazo	636 739 061,52	975 618 306,96	0,00	338 879 245,44	-34,73 %
Inversiones a Largo Plazo	2 126 462 054,30	2 087 306 496,38	39 155 557,92	0,00	1,88 %
Derechos Telefónicos	15 089 040,00	15 089 040,00	0,00	0,00	0,00 %
Depósitos en Garantía	90 065 546,25	94 035 270,65	0,00	3 969 724,40	-4,22 %
Garantías Participación y Cumplimiento	55 699 120,94	26 139 768,30	29 559 352,64	0,00	113,08 %
Otras Inversiones	155 172 430,00	136 134 810,00	19 037 620,00	0,00	13,98 %
TOTAL DEL ACTIVO NO CORRIENTE	210 211 723 640,15	192 394 241 404,09			
TOTAL DEL ACTIVO	285 773 813 770,74	282 181 898 645,86			
CUENTA DE ORDEN DEUDORA	3 624 328 382,14	3 950 409 806,58			

UNIVERSIDAD DE COSTA RICA
VICERRECTORÍA DE ADMINISTRACIÓN
OFICINA DE ADMINISTRACIÓN FINANCIERA

**ESTADO DE SITUACIÓN FINANCIERA
AL 31 DE DICIEMBRE DE 2019 Y 2018
(Expresado en colones)**

DESCRIPCIÓN	31/12/2019	31/12/2018	AUMENTO	DISMINUCIÓN	%
PASIVO Y PATRIMONIO					
PASIVO					
PASIVO CORRIENTE					
Cuentas por Pagar a Corto Plazo	1 312 212 662,95	594 483 123,89	717 729 539,06	0,00	120,73 %
Deducciones Retenidas por Pagar	6 914 220 719,08	6 358 416 951,14	555 803 767,94	0,00	8,74 %
Gastos Acumulados	6 328 863 236,56	5 944 897 011,12	383 966 225,44	0,00	6,46 %
Pasivos Diferidos	1 683 669 024,45	1 698 559 707,45	0,00	14 890 683,00	-0,88 %
Documentos por Pagar a Corto Plazo	663 823 130,53	766 313 768,87	0,00	102 490 638,34	-13,37 %
TOTAL DEL PASIVO CORRIENTE	16 902 788 773,57	15 362 670 562,47			
PASIVO NO CORRIENTE					
Documentos por pagar a Largo Plazo	43 550 773 755,00	53 693 807 772,63	0,00	10 143 034 017,63	-18,89 %
TOTAL DEL PASIVO NO CORRIENTE	43 550 773 755,00	53 693 807 772,63			
TOTAL DEL PASIVO	60 453 562 528,57	69 056 478 335,10			
PATRIMONIO					
RESULTADO DEL PERÍODO					
Superávit/Déficit del Período	4 253 840 473,08	7 795 588 550,18	0,00	-3 541 748 077,10	-45,43 %
Otras Reservas	61 766 041 322,09	71 717 339 532,69	0,00	-9 951 298 210,60	-13,88 %
TOTAL RESULTADO DEL PERÍODO	66 019 881 795,17	79 512 928 082,87	0,00	13 493 046 287,70	-16,97 %
Val. Est. Incobrable Ctas. por Cobrar	-5 560 534 207,20	-3 269 562 912,05	-2 290 971 295,15	0,00	70,07 %
Val. Est. Incobrable Dtos. por Cobrar	-292 783 177,36	-295 557 319,01	0,00	-2 774 141,65	0,94 %
Val. Est. Obsolescencia Inventarios	-29 903 000,00	-13 533 000,00	-16 370 000,00	0,00	120,96 %
Valuación Estimada (Sub - total)	-5 883 220 384,56	-3 578 653 231,06	-2 304 567 153,50	0,00	64,40 %
Capital Inmovilizado	163 124 957 576,01	135 279 882 710,30	27 845 074 865,71	0,00	20,58 %
Capital Libros	345 110 859,88	335 847 530,46	9 263 329,42	0,00	2,76 %
Capital Inicial	1 593 528,72	124 808 410,00	0,00	123 214 881,28	-98,72 %
Capital de Circulación Doctos. al Cobro	1 007 052 024,07	949 623 397,94	57 428 626,13	0,00	6,05 %
Resultados Acum. Ejercicios Anteriores	704 875 842,88	500 983 410,25	203 892 432,63	0,00	40,70 %
TOTAL DEL PATRIMONIO	225 320 251 242,17	213 125 420 310,76			
TOTAL DEL PASIVO Y PATRIMONIO	285 773 813 770,74	282 181 898 645,86			
CUENTA DE ORDEN ACREEDORA	3 624 328 382,14	3 950 409 806,58			

ANEXO 2

UNIVERSIDAD DE COSTA RICA
VICERRECTORÍA DE ADMINISTRACIÓN
OFICINA DE ADMINISTRACIÓN FINANCIERA

**CÉDULA DE ANTIGÜEDAD DE SALDOS
CUENTAS POR COBRAR
AL 31 DE DICIEMBRE DE 2019
(Expresado en colones)**

Cuenta	Descripción	Saldo al 30-06-2019	0 a 3 meses	3 a 6 meses	6 meses a 1 año	1 año en adelante
013-008	Salarios girados en exceso	68 511 477,84	61 882 221,28	2 831 159,78	1 863 696,23	1 934 400,55
013-010	Cuentas por cobrar Bancos y otros	5 058 555,00	5 058 555,00	0,00	0,00	0,00
013-022	Pólizas por cobrar	836 003,00	0,00	0,00	334 860,00	501 143,00
013-023	Interes acumulado por cobrar	118 044 640,07	118 044 640,07	0,00	0,00	0,00
013-029	Cuentas por cobrar a proveedores	6 100 165,15	0,00	0,00	0,00	6 100 165,15
013-033	Arreglo pago matrícula estudiantes sin pagaré	3 473 533,00	2 122 175,00	469 496,00	342 500,00	539 362,00
013-036	Financiamiento Transitorio Vínculo Externo (a)	4 067 006 442,66	0,00	0,00	169 659 120,47	3 897 347 322,19
013-040	Cuentas por cobrar estudiantiles	19 750 070,00	10 451 100,00	2 787 825,00	2 034 810,00	4 476 335,00
013-042	Arreglo pago matrícula estudiantes	311 215,00	30 190,00	115 550,00	0,00	165 475,00
013-043	Salarios girados en exceso funcionarios inactivos	8 487 320,10	2 628 160,65	1 317 653,45	2 761 160,10	1 780 345,90
013-047	Cuentas por cobrar varios cobro judicial (b)	2 149 989 345,18	0,00	0,00	0,00	2 149 989 345,18
013-048	Recuperación de cuotas obrero patronales	24 243 228,78	4 479 541,80	2 632 968,49	9 208 411,08	7 922 307,41
013-051	Venta bienes y servicios Unidad Coordinación Editorial	540 149,85	218 749,85	137 550,00	58 850,00	125 000,00
013-052	Venta de Bienes Semanario Universidad	2 393 674,06	1 678 379,84	9 600,08	68 600,14	637 094,00
013-054	Venta de Servicios Semanario Universidad	3 180 567,47	2 364 854,97	72 037,50	0,00	743 675,00
013-055	Venta de Servicios Radioemisoras UCR	800 000,00	400 000,00	0,00	0,00	400 000,00
013-056	Venta de Servicios Canal 15	2 340 000,00	500 000,00	0,00	0,00	1 840 000,00
013-058	Cuentas por cobrar varias	95 313 434,97	35 126 395,81	22 109 082,90	12 198 170,94	25 879 785,32
013-061	Becas horas asistente y estudiante	1 891 800,00	656 760,00	117 160,00	43 960,00	1 073 920,00
013-062	Venta bienes y servicios Fondos Restringidos	9 914 890,73	8 785 836,07	0,00	0,00	1 129 054,66
013-063	Venta bienes y servicios Empresas Auxiliares	792 676 287,91	482 071 198,42	88 906 720,00	4 966 325,48	216 732 044,01
013-064	Venta bienes y servicios Cursos Especiales	8 202 680,00	8 121 000,00	40 860,00	40 820,00	0,00
013-067	Arreglo pago matrícula estudiantes beneficios complement.	1 635 744,00	658 375,00	445 690,00	63 005,00	468 674,00
013-069	Arreglo pago matrícula estudiantes finac compl sin pagaré	6 674 631,51	1 511 215,00	2 280 187,00	2 090 194,01	793 035,50
013-074-001	Matrícula al cobro	1 427 821 255,00	188 147 095,00	200 537 205,00	138 693 575,00	900 443 380,00
013-074-002	Matrícula al cobro judicial (c)	239 957 799,00	0,00	0,00	0,00	239 957 799,00
013-074-003	Cuenta por cobrar al Bufete Ruiz Campos & Asociados	11 975 696,00	0,00	0,00	0,00	11 975 696,00
013-077	Cuentas por cobrar estudiantes al cobro judicial	1 632 865,00	0,00	0,00	0,00	1 632 865,00
013-078	Venta de Servicios Públicos uso del Hangar	12 850 679,07	0,00	5 089 268,07	7 761 411,00	0,00
013-081	Comisión por cobrar póliza de seguro estudiantil INS	5 060 857,50	477 742,50	4 583 115,00	0,00	0,00
013-082	Venta de Servicios Públicos uso del Hangar	32 148 667,60	32 148 667,60	0,00	0,00	0,00
Total		9 128 823 675,45	967 562 853,86	334 483 128,27	352 189 469,45	7 474 588 223,87

Nota:

(a) En los anteriores años la cuenta se mostraba en un cuadro aparte, dada la razón misma de ser de la cuenta; a partir del año 2011 se incluye dentro del cuadro de cédula de antigüedad de saldos. Por otra parte, a partir de enero 2012, con el propósito de cumplir con lo señalado por la Contraloría Universitaria, se cambió el nombre de la cuenta de "Sobregiro de Vínculo Externo" a "Financiamiento Transitorio Vínculo Externo".

(b) Para esta cuenta se observa un aumento en el año 2019, debido a que la contabilidad efectuó una estimación de incobrabilidad referente a la ejecución de un embargo a la cuenta corriente No. 001-0281135-9 por un monto de ₡2 104 723 512,82 correspondiente al caso PAIS (Expediente Judicial No. 19-005825-1765-CJ-6), a fin de informar a la Administración sobre un posible resultado desfavorable para la Institución y su impacto.

(c) A partir del mes de mayo 2017, se reclasifica la cuenta por cobrar de matrícula - cobro administrativo a cuentas por cobrar de matrícula - cobro judicial, esto considerando que se remiten a tribunales deudas de estudiantes pendientes de períodos anteriores para la gestión correspondiente, según y como consta en el oficio OAF-1538-2017.

ANEXO 3

UNIVERSIDAD DE COSTA RICA
VICERRECTORÍA DE ADMINISTRACIÓN
OFICINA DE ADMINISTRACIÓN FINANCIERA

**CÉDULA DE ANTIGÜEDAD DE SALDOS DE
DOCUMENTOS POR COBRAR SOBRE PRÉSTAMOS A PROFESORES Y ESTUDIANTES
AL 31 DE DICIEMBRE DE 2019
(Expresado en colones)**

Cuenta	Descripción	Saldo al 31-12-2018	0 a 3 meses	3 a 6 meses	6 meses a 1 año	1 año en adelante
017-011	Préstamos a estudiantes corrientes	44 445,00	-	-	-	44 445,00
017-013	Préstamos a estudiantes no corrientes	732 534,20	732 534,20	-	-	-
017-015	Reintegro del 20% de Beca	237 246 054,90	222 304 096,81	2 530 164,42	97 927,30	12 313 866,37
017-016	Préstamos a profesores	36 373 806,40	9 389 205,45	438 037,50	910 320,00	25 636 243,45
017-018	Girado de más contrato de beca al exterior (a)	7 645 517,91	7 645 517,91	-	-	-
017-019	Incumplimiento de contrato	626 769 595,74	249 438 231,61	80 427 283,65	142 625 823,42	154 278 257,06
Total		908 811 954,15	489 509 585,98	83 395 485,57	143 634 070,72	192 272 811,88

Nota:

(a) La cuenta se abre contablemente a partir de mayo de 2011. Su razón de ser es el registro de sumas giradas de más a exbecarios por concepto de incumplimiento en algunos de los rubros pactados.

ANEXO 4

RESUMEN DE INVERSIONES POR BANCO

DISTRIBUCIÓN DE LAS INVERSIONES EN COLONES POR INTERMEDIARIO AL 31 DE DICIEMBRE DE 2019 (Expresado en colones)

BANCO	PORCENTAJE	MONTO
Banco de Costa Rica	42,33 %	22 773 297 440,27
Banco Nacional de Costa Rica	51,31 %	27 606 690 797,79
BCR Sociedad Fondos de Inversión	2,62 %	1 411 982 149,04
Popular Valores	3,73 %	2 009 141 204,23
Total	100,00 %	53 801 111 591,33

DISTRIBUCIÓN DE LAS INVERSIONES EN DÓLARES POR INTERMEDIARIO AL 31 DE DICIEMBRE DE 2019 (Expresado en colones y dólares)

BANCO	PORCENTAJE	MONTO DÓLARES	(a)	MONTO COLONES
Banco de Costa Rica	76,59 %	4 620 000,00		2 633 815 799,96
BCR Sociedad Fondos de Inversión	16,63 %	1 002 913,48		571 750 945,81
Banco Popular - Valores	6,20 %	373 984,57		213 204 864,23
Banco Nacional de Costa Rica	0,59 %	35 382,61		20 171 270,00
Total	100,00 %	6 032 280,66		3 438 942 880,00

Nota:

(a) Conversión de la moneda dólares al tipo de cambio de compra de ¢570,09

DISTRIBUCIÓN DE LAS INVERSIONES EN UDES POR INTERMEDIARIO AL 31 DE DICIEMBRE DE 2019 (Expresado en colones y al valor de Unidad de Desarrollo)

BANCO	PORCENTAJE	MONTO UDES	(a)	MONTO COLONES
B.N Sociedad Fondos de Inversión	0,00 %	0,00		0,00
Banco de Costa Rica	0,00 %	0,00		0,00
Banco Nacional de Costa Rica	0,00 %	0,00		0,00
Banco Popular - Valores	100,00 %	1 958 000,00		1 795 936 340,00
Total	100,00 %	1 958 000,00		1 795 936 340,00

Nota:

(a) Conversión del Valor de la Unidad de Desarrollo (UDES) a ¢917,23

ANEXO 5

DETALLE DE PROPIEDAD, PLANTA Y EQUIPO

**ACTIVOS NO CORRIENTES
DETALLE DE INSTALACIONES
AL 31 DE DICIEMBRE DE 2019 Y 2018
(Expresado en colones)**

Descripción	Diciembre 2019	Diciembre 2018
Cancha Sintética de las Instalaciones Deportivas	275 815 486,80	275 815 486,80
Sede del Caribe	274 391 905,30	274 391 905,30
Acceso Sede Regional del Caribe	258 380 202,50	258 380 202,50
Red Telefónica de Fibra Óptica	213 470 618,84	213 470 618,84
Vestidores Estadio Ecológico	201 190 844,65	201 190 844,65
Cancha de Baloncesto Sede Regional del Pacífico	186 356 251,35	186 356 251,35
Sede Rodrigo Facio	174 052 769,10	174 052 769,10
Readecuación Acceso Edificio y Parqueos LANAMME	118 218 882,60	118 218 882,60
Recinto de Guápiles	103 461 771,25	103 461 771,25
Laboratorio y Sala de Estudiantes Escuela de Geología	100 560 048,90	100 560 048,90
Puente Vehicular Sede del Caribe	98 887 588,15	98 887 588,15
Jardín Lankester	95 326 054,95	95 326 054,95
Complejo Deportivo Sabanilla	85 015 973,25	85 015 973,25
Invernaderos	73 412 951,38	73 412 951,38
Aula Multiuso y Módulo Indígena Sede Regional del Atlántico	68 988 879,35	68 988 879,35
Paso a Cubierto Sede Rodrigo Facio	66 863 351,60	66 863 351,60
Colector Pluvial Facultad de Educación	66 125 859,35	66 125 859,35
Obras Menores Ciudades Universitarias	62 901 537,10	62 901 537,10
Escuela de Artes Musicales	60 157 003,20	60 157 003,20
Sede del Pacífico	48 403 382,95	48 403 382,95
Bodega de Reactivos Facultad de Farmacia	45 355 015,30	45 355 015,30
Escuela de Biología	45 036 679,50	45 036 679,50
Anfiteatro Edificio Administrativo A	44 488 179,50	44 488 179,50
Sede del Atlántico	42 681 562,70	42 681 562,70
Centro de Vigilancia Estación Experimental Fabio Baudrit	41 823 192,34	41 823 192,34
Escuela de Artes Dramáticas	41 735 949,00	41 735 949,00
Malla Perimetral Estadio Ecológico	36 460 500,00	36 460 500,00
Instituto Clodomiro Picado	34 078 541,35	34 078 541,35
Paso a Cubierto Sede del Caribe	30 994 548,00	30 994 548,00
Estación Experimental Santa Ana	29 815 000,00	29 815 000,00
Paso a Cubierto Sede del Atlántico	26 761 287,30	26 761 287,30
Cocina Anexa Residencia Sede de Guanacaste	26 340 052,75	26 340 052,75
Carreteras y Parqueos UCR	25 523 118,00	25 523 118,00
Modelos de Seguridad e Información	24 417 000,00	24 417 000,00
Techo para Excavadora de Vapor Sede del Atlántico	24 000 000,00	24 000 000,00
Suministro e Instalación Sistema de Incendio Residencias Universitarias Sede Central	22 396 277,75	22 396 277,75
Plan Vial UCR	20 986 655,96	20 986 655,96
Bioterios	20 275 009,90	20 275 009,90
Cancha de Baloncesto Recinto de Grecia	19 450 000,00	19 450 000,00
Malla Sede Central	17 685 292,00	17 685 292,00
Remodelación Soda Instalaciones Deportivas	15 015 712,35	15 015 712,35
Caseta de Seguridad del Recinto de Santa Cruz	12 891 828,00	12 891 828,00
Acera Recinto Golfito	12 849 463,00	12 849 463,00
Acera Perimetral Recinto Universitario de Tacaes	12 438 800,00	12 438 800,00
Baños, comedor, Sede el Atlántico	11 812 300,00	11 812 300,00
Baños, Aulas, Taller Sede del Caribe	11 800 000,00	11 800 000,00
Bodegas UCR	11 554 713,85	11 554 713,85
Fibra Óptica Sede de Occidente	11 541 264,00	11 541 264,00
Plaza Universitaria	11 492 814,20	11 492 814,20
Transformadores	10 881 889,45	10 881 889,45
Construcción Parqueo de Agronomía	10 600 163,25	10 600 163,25
Instalación de Elevador para Microbiología	9 936 307,95	9 936 307,95
Tanque de Combustible Centro de Informática	8 606 808,55	8 606 808,55
Sala de Espera Servicios Odontológicos	7 977 000,00	7 977 000,00
Puente Peatonal Sede Regional del Caribe	7 400 000,00	7 400 000,00
Estación Experimental Alfredo Volio	7 348 830,00	7 348 830,00
Construcción Cancha de Volleyball Instalaciones Deportivas	7 120 206,20	7 120 206,20
Estación Experimental Fabio Baudrit	6 700 623,37	6 700 623,37
Antena Radio Sede Regional de Guanacaste	6 450 000,00	6 450 000,00
Alumbrado Público Ciudad Universitaria	5 726 520,85	5 726 520,85
Reparación Pedestales Edificio Ciencias Sociales	5 305 661,05	5 305 661,05
Instalaciones Almacén de Suministros	5 130 400,00	5 130 400,00
Aulas Maternidad Carit	5 017 374,55	5 017 374,55
Impermeabilización de Lozas varios Edificios Sede Central	4 758 150,00	4 758 150,00
Oficina Móvil Canal 15	4 706 990,40	4 706 990,40
Remodelación Tribunal Universitario	4 489 956,25	4 489 956,25
Talleres Universidad de Costa Rica	4 427 571,00	4 427 571,00
Caseta Guardas Residencias Sede Central	4 018 479,90	4 018 479,90

Descripción	Diciembre 2019	Diciembre 2018
Apartamentos Domínguez	3 620 000,00	3 620 000,00
Puente de Emergencias Química	3 242 790,00	3 242 790,00
Caseta de Vigilancia Sede Regional del Pacífico	2 862 823,20	2 862 823,20
Malla Sede Regional del Caribe	2 777 279,00	2 777 279,00
Pozos UCR	2 709 502,70	2 709 502,70
Central Telefónica	2 132 039,30	2 132 039,30
Diagnóstico y Rediseño Sistema Electromecánico	2 124 970,00	2 124 970,00
Casetilla Vigilancia Accidentes	1 501 852,71	1 501 852,71
Sede Regional de Guanacaste	1 389 891,81	1 389 891,81
Paso a Cubierto Museo Sede del Atlántico	1 350 000,00	1 350 000,00
Cableado Telefónico Centro de Población	1 207 120,00	1 207 120,00
Malla Sede Regional del Pacífico	1 202 000,00	1 202 000,00
Pasadas de Agua	1 035 007,79	1 035 007,79
Finca el Diamante Guápiles	890 000,00	890 000,00
Laboratorios	862 078,30	862 078,30
Aula del SINDEU	465 389,60	465 389,60
Otras Instalaciones Deportivas	444 598,06	444 598,06
Radio Universidad de Costa Rica	370 431,77	370 431,77
CIMAR Punta Morales	84 100,00	84 100,00
Calderas Facultad de Ingeniería	54 900,00	54 900,00
Sub- Total Instalaciones	3 520 611 826,33	3 520 611 826,33
Menos Depreciación Acumulada Instalaciones	-2 575 349 235,15	-2 383 602 541,13
Total Instalaciones Neto	945 262 591,18	1 137 009 285,20

Notas:

(a) La depreciación acumulada no se considera como gasto. Los cargos por este concepto se aplican directamente a la cuenta de Patrimonio denominada "Capital Inmovilizado".

**ACTIVOS NO CORRIENTES
DETALLE DE EDIFICIOS
AL 31 DE DICIEMBRE DE 2019 Y 2018
(Expresado en colones)**

Descripción	Diciembre 2019	Diciembre 2018
Facultad de Ingeniería Fideicomiso	22 050 517 441,22	22 050 885 464,22
Facultad de Ciencias Sociales - Fideicomiso	17 365 466 090,15	17 365 466 090,15
Facultad de Derecho Fideicomiso	8 392 609 649,27	8 348 331 216,50
Facultad De Odontología Fideicomiso	7 518 588 390,62	7 518 588 390,62
Edificio de Aulas y Laboratorios	4 509 828 664,66	4 509 828 664,66
Plaza de la Autonomía Fideicomiso	4 464 574 088,56	4 464 574 088,56
Parqueo Integral Universitario - Fideicomiso	3 527 764 744,61	3 527 764 744,61
Edificio de Parques Ciencias Sociales	2 800 000 000,00	2 800 000 000,00
Escuela de Ciencias de Computación e Informática - Fideicomiso	2 477 693 074,90	2 516 509 935,00
Residencias Estudiantiles - Fideicomiso	2 425 482 855,65	2 425 482 855,65
Educación Continua	2 052 338 108,75	2 052 338 108,75
Laboratorio de Investigación Fuerza y Seguridad Vial LANAMME	1 982 679 250,86	1 982 679 250,86
Ciencias Agroalimentarias (UCAGRO) – Fideicomiso	1 840 361 007,31	1 840 361 007,31
Residencias Sede Regional del Caribe	1 413 855 673,25	1 413 855 673,25
Residencias Sede Regional de Guanacaste	1 227 932 953,35	1 227 932 953,35
Medicina Edificio	1 156 021 351,72	1 156 021 351,72
Centro Infantil Laboratorio y Casa Infantil	1 145 454 335,76	6 370 979,75
BM Edificio Anexo Escuela de Biología	1 092 071 297,65	1 092 071 297,65
Edificio Ingeniería Eléctrica	1 017 311 450,05	1 017 311 450,05
Edificio Escuela de Matemática	787 157 594,83	787 157 594,83
Escuela Salud Pública - Banco Mundial	778 576 340,50	778 576 340,50
Sede Regional del Pacífico	778 039 062,32	778 039 062,32
Instituto Investigaciones Sociales	685 019 216,90	685 019 216,90
Jardín Lankester	684 177 628,20	684 177 628,20
Administrativos A B C	673 360 239,15	673 360 239,15
Sede Regional de Occidente	658 785 975,27	658 785 975,27
Ciudad de la Investigación Administración Servicios Comunes	641 919 561,40	641 919 561,40
Sede Guanacaste - Banco Mundial	609 746 256,25	609 746 256,25
Centro de Investigación en Movimiento Humano	607 023 025,63	607 023 025,63
Sede del Pacífico Banco Mundial	541 385 642,12	541 385 642,12
Obras de Urbanización Sede Rodrigo Facio	497 127 914,70	0,00
Centro Nacional de Ciencia y Tecnología de Alimentos - CITA	459 683 645,20	459 683 645,20
Edificio Instituto Investigaciones en Educación	451 422 469,60	451 422 469,60
Finca 2 Banco Mundial	450 488 956,85	450 488 956,85
Plazas y Espacios Urbanos Sede Rodrigo Facio	440 939 034,80	302 590 163,10
Estadio Ecológico	380 150 653,40	380 150 653,40
Edificio Etapa Básica Música Palmares	379 800 876,00	379 800 876,00
Instituto Clodomiro Picado	364 019 674,20	364 019 674,20
Facultad de Microbiología	340 373 923,55	340 373 923,55
Sede Regional De Guanacaste	338 251 751,90	336 751 371,25

Descripción	Diciembre 2019	Diciembre 2018
Facultad De Odontología	304 137 851,23	304 137 851,23
Edificio Fontanela Librería Antares	294 756 867,72	294 756 867,72
Edificios Recinto de Santa Cruz	275 341 008,75	275 341 008,75
Centro Transferencia Tecnología LANAMME	261 215 000,75	261 215 000,75
Escuela Bibliotecología Ciencias Información Ampliación	259 520 418,60	259 520 418,60
Ciencias Económicas	253 464 137,99	253 464 137,99
Recinto Universitario Tacares	242 752 349,95	172 114 919,95
Edificio Artes Dramáticas Remodelación	241 893 746,20	241 893 746,20
Biblioteca de Salud	238 638 384,10	238 638 384,10
Edificio Escuela Nutrición III Etapa	232 719 780,40	232 719 780,40
Edificio Nuevo Canal 15	224 726 238,15	224 726 238,15
Sede Regional del Caribe	220 360 745,45	220 360 745,45
Taller y Bodega Suministros (Sede Regional de Guanacaste)	217 432 429,00	217 432 429,00
Edificio Enfermería II Etapa	207 894 447,50	207 894 447,50
Centro Infantil Sede Regional de Guanacaste	207 265 206,55	207 265 206,55
Soda Facultad de Educación	199 879 158,05	199 879 158,05
Construcción Edificio Planetario	198 784 885,85	198 784 885,85
Recinto Paraíso Cartago	197 548 419,55	197 548 419,55
Edificio Escuela Enfermería Ciudad Científica	180 679 831,00	180 679 831,00
Residencias Estudiantiles Ciudad de la Investigación	174 887 771,50	174 887 771,50
Sala Multiuso y Laboratorio de Computación Recinto Tacares	172 526 034,25	172 526 034,25
Sede de Occidente Banco Mundial	170 344 007,65	170 344 007,65
Aulas y Servicios Sanitarios Escuela Educación Física	165 693 997,60	165 693 997,60
Hospital Adolfo Carit Aulas Oficina	162 458 561,65	162 458 561,65
Sede del Atlántico Banco Mundial	161 805 364,85	161 805 364,85
Laboratorio Nacional de Materiales y Modelos Estructurales	160 715 066,15	160 715 066,15
Comedor Recinto de Guápiles	147 064 155,45	147 064 155,45
Edificio Facultad de Farmacia	142 577 758,86	142 577 758,86
Clínica Ontológica Recinto Tacares	135 781 284,15	135 781 284,15
Apartamentos Domínguez	124 037 375,14	124 037 375,14
Facultad Letras	121 203 017,49	121 203 017,49
Proyectos Golfito	118 886 330,00	120 146 330,00
Edificio Max Sittenfeld	114 847 120,00	114 847 120,00
Pabellón Aulas Sede Regional de Guanacaste	113 666 988,10	113 666 988,10
Sede Regional del Atlántico	113 406 206,06	91 242 546,26
Museo Histórico San Ramón	108 732 609,95	108 732 609,95
Casa Infantil Sede Regional de Occidente	108 612 111,00	108 612 111,00
Sede Regional del Atlántico Aulas	107 900 087,30	107 900 087,30
Bodega, Sala, Residencias Sede Regional del Pacífico	107 783 698,60	107 783 698,60
Escuela de Nutrición	106 875 245,70	81 847 050,43
Comedor Residencias Estudiantiles Sede Regional de Occidente	106 331 272,40	106 331 272,40
Tercera Etapa del CIGEFI	98 094 814,95	98 094 814,95
Arquitectura	98 003 380,28	98 003 380,28
Centro Investigaciones Agronómicas	88 536 376,58	88 536 376,58
Comedor Centro Infantil Laboratorio	0,00	83 829 409,90
Mini auditorio Ciencias Agroalimentarias	83 462 520,55	83 462 520,55
Escuela Nutrición	81 847 050,43	0,00
Vida Estudiantil Sede Regional del Atlántico	81 489 739,60	81 489 739,60
Escuela de Química	76 754 413,89	76 754 413,89
Elevador Facultad de Derecho	75 432 257,40	75 432 257,40
Biblioteca Luis Demetrio Tinoco	75 275 049,27	75 275 049,27
Facultad de Ciencias Agroalimentarias	73 846 766,27	73 846 766,27
Ciencias Sociales	73 713 017,59	73 713 017,59
Escuela de Agronomía	72 037 264,40	72 037 264,40
Edificio para Albergar Centro de Acopio Desechos	69 649 379,00	69 649 379,00
Centro de Informática	65 355 406,96	65 355 406,96
Tecnología de Alimentos Escuela	62 568 109,77	62 568 109,77
Educación	59 389 017,26	59 389 017,26
Apartamentos Universitarios	54 498 513,95	54 498 513,95
Instituto de Investigaciones Psicológicas	53 028 006,75	53 028 006,75
Bodega para Mantenimiento Recinto Tacares	49 159 967,20	49 159 967,20
Escalera de Emergencias Residencias Estudiantiles Sede Central	47 517 600,00	47 517 600,00
Centro Coordinador Institucional de Operaciones	46 761 609,59	46 761 609,59
CASE Facultad Agronomía	45 097 915,65	45 097 915,65
Residencias Estudiantiles Sede Regional de Occidente	43 502 273,50	43 502 273,50
Biología Escuela	43 387 146,51	43 387 146,51
Radio Universidad Remodelación Ampliación	41 250 462,00	41 250 462,00
Elevador Facultad Ciencias Económicas	41 154 297,60	41 154 297,60
Edificio Biblioteca Central	41 132 900,09	41 132 900,09
Elevador Escuela Física Matemática	40 535 858,70	40 535 858,70
Sapriisa Remodelación	40 327 938,37	40 327 938,37
Edificio Finca 3	40 302 811,95	40 302 811,95
Instalaciones Deportivas Rodrigo Facio	39 954 432,00	0,00
Bellas Artes	39 366 331,00	39 366 331,00
Almacenes Oficina de Suministros	36 758 888,45	36 758 888,45
Convenio UCR FUNAC Estación Experimental Alfredo Volio	35 977 480,00	35 977 480,00

Descripción		Diciembre 2019	Diciembre 2018
Caseta de Vigilancia	(b)	35 586 580,00	0,00
CIGEFI Edificio		34 839 388,60	34 839 388,60
Bodega CINA CIA		34 738 764,20	34 738 764,20
Ducto Para Elevador Facultad de Letras		34 343 626,65	34 343 626,65
Guardería Hijos de Estudiantes	(d)	0,00	34 055 203,90
Centro Tecnología del Cuero - CETEC		33 163 532,35	33 163 532,35
Archivo Universitario		30 585 524,60	30 585 524,60
Residencias Estudiantiles Sede Regional de Guanacaste		28 713 683,75	28 713 683,75
Geología		28 673 981,99	28 673 981,99
Residencias Estudiantiles Sede Regional del Caribe		27 692 104,85	27 692 104,85
Edificio Sarel Nuevo		25 437 441,91	25 437 441,91
Ducto Elevador Edificio Administrativo		25 094 093,45	25 094 093,45
Ingeniería		25 025 578,03	25 025 578,03
Sala de Sesiones Archivo Universitario		24 320 000,00	24 320 000,00
Ducto Edificio Arquitectura		23 781 365,10	23 781 365,10
Laboratorio Nutrición Animal Control de Calidad de Alimentos		23 569 839,60	23 569 839,60
Oficina Ejecutora Programa de Inversiones		23 458 063,50	23 458 063,50
Ducto Edificio Ciencias Sociales		21 409 700,25	21 409 700,25
Estación Experimental Fabio Baudrit		21 150 922,80	21 150 922,80
Bodega y Taller Artes Recinto Tacares		20 205 000,00	20 205 000,00
Mini auditorio Sede Regional del Atlántico		19 389 386,00	19 389 386,00
Estación Radioast. CINESPA Guanacaste		18 725 087,10	18 725 087,10
Centro Asesoría Estudiantil		18 236 358,30	18 236 358,30
Ducto Elevador Educación		18 163 857,70	18 163 857,70
Remodelación y Ampliación Biblioteca CIHAC		18 036 751,35	18 036 751,35
Artes Industriales	(d)	17 659 652,48	19 733 414,45
Elevador Biblioteca Luis Demetrio Tinoco		17 552 248,25	17 552 248,25
Aula Recinto de Guápiles		17 470 000,00	17 470 000,00
Elevador Facultad de Letras		16 574 615,80	16 574 615,80
Ducto Elevador Biblioteca Luis Demetrio Tinoco		15 995 963,05	15 995 963,05
Bodega Lavandería y Sala del CIL	(d)	0,00	15 657 440,00
Ducto Cómputo e Informática		15 172 325,30	15 172 325,30
Observatorio Solar		15 016 903,80	15 016 903,80
Elevador Edificio Administrativo		14 956 186,00	14 956 186,00
Estudios Generales		13 005 244,59	13 005 244,59
Radio Universidad		12 828 338,54	12 828 338,54
Elevador Cómputo e Informática		11 815 185,00	11 815 185,00
Elevador Edificio Ciencias Sociales		11 579 275,00	11 579 275,00
Elevador Edificio Sede Regional de Occidente		11 447 559,30	11 447 559,30
Local 2 Mall San Pedro		11 368 320,00	11 368 320,00
Elevador Edificio Educación		9 027 325,00	9 027 325,00
Escuela de Enfermería		7 661 805,45	7 661 805,45
Elevador Edificio Arquitectura		7 644 000,00	7 644 000,00
Oficina de Salud		7 438 694,60	7 438 694,60
Restaurante Universitario		7 385 655,39	7 385 655,39
Escuela de Biología San Carlos	(c)	6 978 970,99	0,00
Físico Matemáticas		6 476 008,78	6 476 008,78
Canal 15 y Seminario U		6 454 852,25	6 454 852,25
Escuela de Zootecnia	(b)	6 414 720,00	0,00
Finca Experimental Santa Ana		6 115 000,00	6 115 000,00
Escuela Nueva Laboratorio		5 678 017,74	5 678 017,74
Sarel Edificio Cadet Fernández		5 552 215,43	5 552 215,43
Centro Investigaciones Virología y Biología Celular		5 385 743,14	5 385 743,14
Artes Musicales		4 698 988,35	4 698 988,35
Laboratorio Ensayos Biológicos		4 292 833,75	4 292 833,75
INISA		3 891 135,84	3 891 135,84
Estación Experimental Alfredo Volio Mata		3 806 242,75	3 806 242,75
Edificio de Física Nuclear		3 677 429,45	3 677 429,45
Centro de Preparación Reactivos Químicos		2 307 939,15	2 307 939,15
Tecnología de Granos y Semillas		2 059 900,77	2 059 900,77
Varios de Madera Antiguos		1 248 658,67	1 248 658,67
Sub- Total Edificios		110 359 294 425,95	108 426 405 130,50
Menos Depreciación Acumulada Edificios	(e)	-11 920 025 357,30	-9 748 303 111,45
Total Edificios Neto		98 439 269 068,65	98 678 102 019,05

Notas:

(a) El aumento reflejado en la cuenta de edificios se debe al traslado de construcciones que forman parte del Fideicomiso UCR-BCR, como:

- Edificio Facultad de Derecho
- Edificio Facultad de Ingeniería
- Edificio Escuela de Ciencias de la Computación e Informática

Estos proyectos han sufrido modificaciones en el monto, debido a variaciones en las tablas de amortización lo cual afecta el valor del edificio.

Contrato de Fideicomiso: El 15 de julio del 2011, La CGR refrendó el Contrato de Fideicomiso y el 01 de noviembre del 2011 se firmó el Contrato de Cesión de Derecho de Uso, trasladando de forma temporal (por el plazo de 20 años) e instrumental por el 50% del derecho del uso de los terrenos (detallados en el contrato de cesión).

El financiamiento del proyecto con cargo al Fideicomiso será mediante:

- Créditos bancarios que realizará el Fiduciario
- Por los montos generados directamente por el esquema financiero de emisión de títulos valores emitidos por el Fideicomiso
- Cualquier otro instrumento financiero que las partes acuerden con el propósito de hacer posible la realización del objeto del Fideicomiso

En el contrato de Fideicomiso intervienen figuras tales como:

- Fideicomisario: Universidad de Costa Rica como interesado directo en los proyectos que se ejecutan al amparo del Fideicomiso y los acreedores de los créditos en caso de que exista algún adeudado
- Fideicomitente: Universidad de Costa Rica
- Fiduciario: Banco de Costa Rica

(b) En la cuenta de edificios se registra un aumento debido al traslado de construcciones terminadas como:

- Centro Infantil Laboratorio y Casa Infantil
- Asfaltado de calles en las Fincas 1, 2 y 3 de la Sede Rodrigo Facio
- Acera en el tramo de Instalaciones Deportivas a Oficina de Suministros
- Recuperación de zonas verdes frente a la Oficina de Bienestar y Salud
- Construcción de gimnasio - Recinto de Grecia
- Aceras accesibles - Sede del Atlántico
- Comedor - Escuela de Nutrición
- Caseta de vigilancia frente a la Escuela de Geología
- Graderías para piscinas de las Instalaciones Deportivas
- Contenedor para Bodegas - Escuela de Zootecnia
- Sede Regional de Guanacaste

Esta última fue concluida en el año 2017, sin embargo; presenta un aumento de precio debido al pago por concepto de imprevistos de diseño.

(c) Se refleja un aumento en la cuenta de Edificios, debido a la donación de construcciones ubicadas en el cantón de San Carlos, pertenecientes a la

(d) Corresponden a disminuciones producto de demoliciones debido a la construcción de nuevos edificios, tales como:

- Comedor Centro Infantil Laboratorio
- Guardería Hijos de Estudiantes
- Artes Industriales
- Bodega Lavandería y Sala del CIL
- Proyectos Golfito

Este último presenta una disminución debido a la afectación por desastre natural, que provocó daños en la infraestructura del edificio.

(e) La depreciación acumulada no se considera como gasto. Los cargos por este concepto se aplican directamente a la cuenta de Patrimonio denominada "Capital Inmovilizado".

**ACTIVOS NO CORRIENTES
DETALLE DE TERRENOS
AL 31 DE DICIEMBRE DE 2019 Y 2018
(Expresado en colones)**

Descripción	Diciembre 2019	Diciembre 2018
Sede Regional de Occidente	2 319 930 311,20	2 319 930 311,20
Instalaciones Deportivas	2 215 119 599,95	2 215 119 599,95
Escuela de Biología San Carlos	1 757 730 719,25	0,00
Ciudad Universitaria Rodrigo Facio	1 310 215 669,75	1 310 215 669,75
Sede Regional del Pacífico	802 906 481,00	802 906 481,00
Instituto Clodomiro Picado	650 734 090,00	650 734 090,00
Ciudad de la Investigación	459 778 221,96	459 778 221,96
Apartamentos Domínguez	361 432 660,00	361 432 660,00
Cartago Oreamuno Medios de Comunicación	342 722 900,00	0,00
Sede Regional del Atlántico	324 889 682,00	9 549 019,00
Escuela de Medicina	272 699 490,00	272 699 490,00
Estación Biológica Alejandro Quesada	191 292 808,00	191 292 808,00
Estación Experimental Ganado Lechero Río Frio	110 017 244,00	110 017 244,00
Centro de Investigación en Hematología y Trastornos Afines	105 039 000,00	105 039 000,00
Proyecto Golfito	98 529 920,00	98 529 920,00
Estación Experimental Santa Ana	60 131 320,00	65 381 320,00
Instituto de Investigaciones Psicológicas Finca 537179	44 256 862,73	44 256 862,73
Repetidoras Radiotelevisión UCR	30 000 000,00	0,00
Sede Regional De Guanacaste	8 488 371,65	8 488 371,65
Centro Vacacional Playa Bejuco	4 720 086,75	4 720 086,75
San Joaquín Flores Heredia San Rafael de Ojo de Agua	2 612 907,00	2 612 907,00
Sede Regional del Caribe	2 554 378,15	2 554 378,15
Estación Experimental Fabio Baudrit	1 697 650,40	1 697 650,40
Escuela de Laboratorio – Emma Gamboa	984 648,95	984 648,95
Museo Nacional - Cuartel Bella Vista	500 000,00	500 000,00
Jardín Lankester Cartago	213 000,00	213 000,00
INISA Santiago de Puriscal	206 206,00	206 206,00
Torre Transmisora San Jerónimo de Moravia	55 000,00	55 000,00
Recinto de Paraíso	10 000,00	10 000,00
Estación Experimental Alfredo Volio Mata	100,00	100,00
Total Terrenos Neto	11 479 469 328,74	9 038 925 046,49

Notas:

(a) Se refleja una disminución en la cuenta de Terrenos denominada Estación Experimental Santa Ana, debido a la expropiación de la finca No.297013, por la franja de terreno para la ampliación de la ruta 27.

(b) En el Decreto No.5 N°26655-C, publicado en la Gaceta N°30 del 12 de febrero de 1998, se declara de interés Histórico-Arquitectónico el inmueble donde funcionaron el Antiguo Club Centro y la Gerencia Administrativa de la Compañía Bananera de Costa Rica, propiedad de la Universidad de Costa Rica, ubicados en el distrito primero del cantón sétimo de la provincia de Puntarenas.

(c) La cuenta de Terrenos refleja un aumento, debido a la compra de propiedades dedicadas a la instalación de antenas de radiocomunicación y ampliación del Recinto de Guápiles.

(d) Debido a la donación de terreno en el cantón de San Carlos, correspondiente a la Escuela de Biología, se refleja un aumento en la cuenta de Terrenos.

**ACTIVOS NO CORRIENTES
DETALLE DE OBRAS EN PROCESO
AL 31 DE DICIEMBRE DE 2019 Y 2018
(Expresado en colones)**

Descripción	Diciembre 2019	Diciembre 2018
BM CICANUM - Edificio para albergar Ciclotrón	5 160 783 291,45	1 066 664 512,70
BM Centro de Diagnóstico para el cáncer - Edificio Laboratorio - Áreas de práctica	3 063 663 385,20	2 995 545 663,95
BM Edificio Anexo Escuela de Artes Musicales	2 131 632 992,70	644 246 611,10
BM Escuela Tecnología de Alimentos - Edificio - Aulas - Laboratorios	1 895 425 134,50	1 895 425 134,50
BM Escuela Tecnologías en Salud - Edificio, Aulas, Laboratorio y Tanque	1 827 611 567,20	1 827 611 567,20
BM CICA Edificio Laboratorio - Oficinas y Administración	1 419 481 491,15	1 419 481 491,15
Instituto de Investigaciones Farmacéuticas - Edificio	1 371 418 452,85	293 300 505,35
Edificio LANAMME - Sede de Guanacaste	1 245 039 113,40	897 236 111,05
BM SRG Edificio Aulas y Laboratorio - Tecnología de Alimentos y Tecnologías en Salud	1 003 344 553,55	747 500 518,05
BM SRC Edificio - Aulas - Laboratorio y Servicios Complementarios	955 322 452,40	955 322 452,40
BM Centro de Investigación Neurociencias - Edificio-Laboratorio - Oficinas	914 744 091,15	872 928 947,90
Ampliación de Oficinas Módulo C INISA	843 080 921,20	843 080 921,20
BM CICIMA - Pabellones y vestíbulo adición auditorio laboratorio	771 771 318,55	762 607 369,65
Sede de Occidente-Remodelación de aulas	629 256 820,40	0,00
Recinto de Guápiles - Edificio de Aulas	581 843 289,80	495 654 816,10
BM SRO Edificio - Aulas y Laboratorio Ing. Industrial	556 096 631,45	510 625 429,05
Escuela de Lenguas Modernas Edificio	493 855 761,40	0,00
BM SRA Edificio - Aulas y Laboratorio de Ingeniería Industrial	480 541 939,20	319 509 713,55
Construcción de auditorio y laboratorio del SEP	475 210 020,00	468 018 181,80
Sede del Caribe - Edificio Anexo - Aulas	386 335 127,65	380 665 028,60
Ampliación y Remodelación Biblioteca Sede del Atlántico	294 293 812,15	294 293 812,15
Sede del Atlántico - Remodelación Instalaciones Deportivas	284 032 600,05	0,00
Sede del Caribe - Auditorio y Parqueo	244 377 053,15	0,00
Sede de Guanacaste - Planta de Tratamiento	228 271 920,00	92 635 043,15
Recinto de Tacaes-Instalaciones Deportivas	217 817 028,35	0,00
Finca 1 y Finca 2 - Conector Peatonal	214 019 754,20	0,00
Federación de Estudiantes UCR - Edificio	196 081 881,50	0,00
Ducto y Elevador - Facultad de Ingeniería	169 851 372,00	169 851 372,00
Edificio Aulas Anexas Esparza - Sede del Pacífico	148 968 032,65	142 460 523,50
Sede del Caribe - Planta de tratamiento	146 861 753,50	146 861 753,50
Planta de Tratamiento Sede del Pacífico	146 808 108,85	146 808 108,85
Sede del Pacífico Edificio Aulas Anexo B	138 880 000,00	0,00
Recinto de Golfito - Remodelación Instalaciones Deportivas	125 357 158,65	0,00
Reacondicionamiento de Estacionamiento de las Instalaciones Deportivas	115 212 769,10	115 212 769,10
Escuela de Educación Física - Ampliación de Biblioteca y bodega	112 130 256,20	101 219 340,20
Construcción de Taller de Mecánica - Sección de Transportes	106 161 719,50	106 161 719,50
Construcción Cancha Multiuso Oficina de Bienestar y Salud	105 621 719,95	105 621 719,95
Finca 2 - Sistema de Hidrantes	103 108 352,80	6 551 713,90
Recinto de Tacaes - Salón Multiuso	94 115 034,10	0,00
Sede de Guanacaste Instalaciones Deportivas	75 888 398,00	0,00
Facultad de Ciencias Económicas - Escalera de Emergencias	73 439 604,00	17 019 604,00
Instituto Clodomiro Picado Mangas de Sangría	68 661 663,65	0,00
Escuela de Química - Edificio de Proveeduría	64 833 599,85	0,00
Construcciones Varias Finca 2	59 486 602,55	59 486 602,55
Remodelación INISA, Filtraciones INIE y Sistema de Hidrantes Finca 1	53 207 627,10	53 207 627,10
Escuela de Química - Escalera de emergencias	49 710 347,55	79 882 695,00
Edificio Salón Multiuso Sede del Atlántico	45 536 023,50	0,00
Sede del Pacífico (Esparza) - Laboratorio de Redes	37 572 282,90	37 572 282,90
Construcción de Invernadero CIBCM	36 671 372,00	36 671 372,00
Recinto de Tacaes Bodega de Reactivos	32 427 500,00	0,00
Sede de Occidente - Techado de Rampas	29 885 999,75	29 885 999,75
Construcción de Bodega Llave en Mano Sede del Caribe	22 457 841,70	22 457 841,70
Instalación de Contenedores Modificados	15 240 296,70	11 397 618,70
BM Sede Rodrigo Facio Edificio Anexo Escuela de Biología	14 824 613,65	0,00
Módulo TCU - Sede de Occidente	12 568 000,00	12 568 000,00
Escuela de Medicina - Elevador para Morgue	9 323 484,00	9 323 484,00
Oficina de Bienestar y Salud - Edificio	6 484 400,00	0,00
Paso Cubierto Recinto de Santa Cruz	6 266 880,00	6 266 880,00

Descripción	Diciembre 2019	Diciembre 2018
Escuela de Salud Pública - Imprevistos	3 798 765,00	1 020 237,00
Recinto Paraíso Aulas	3 257 250,00	0,00
Centro de Investigación en Estudios de la Mujer CIEM	3 118 040,00	0,00
Acometida, Bomba e Instalación para Recirculación de Lixiviados	1 893 389,00	1 893 389,00
Escuela de Química - Edificio Aprovechamientos Reactivos	1 501 940,00	0,00
Sede de Guanacaste Auditorio	1 449 000,00	0,00
Recinto de Golfito Residencias Estudiantiles	1 008 000,00	1 008 000,00
Centro Infantil Laboratorio y Casa Infantil Universitaria	0,00	1 177 575 840,60
Remodelación Auditorio Marcial Fallas y Rodolfo Céspedes Hospital San Juan de Dios	0,00	214 133 463,45
Palimpesto - Recuperación Zonas Verdes Frente a la OBS	0,00	138 348 871,70
Sede del Atlántico - Aceras Accesibles	0,00	17 217 019,60
BM Edificio Instituto de Investigaciones Farmacéuticas INIFAR - Laboratorio	0,00	4 410 000,00
Total Obras en Proceso (Construcciones) Neto	30 128 941 602,80	20 754 449 680,15

Nota:

(a) Corresponden a proyectos terminados, pero que no han remitido a la OAF el finiquito de la obra, para su respectivo reconocimiento.

En relación con los cuadros anteriores, y como se ha venido indicando en el documento, la depreciación acumulada no se considera como gasto. Los cargos por este concepto se aplican directamente a la cuenta de Patrimonio denominada "Capital Inmovilizado". A continuación se detalla dicha cuenta:

Descripción	Depreciación acumulada Diciembre 2019	Depreciación por período	Depreciación acumulada Diciembre 2018
Mobiliario, Equipo, Maquinaria y Vehículos	77 111 798 877,37	9 595 930 449,28	67 515 868 428,09
Instalaciones	2 575 349 235,15	191 746 694,02	2 383 602 541,13
Edificios	11 920 025 357,30	2 171 722 245,85	9 748 303 111,45
Total	91 607 173 469,82	11 959 399 389,15	79 647 774 080,67

Por otra parte, se acompaña detalle de los bienes adquiridos por donación a favor de la Universidad:

**ACTIVOS FIJOS ADQUIRIDOS POR DONACIÓN
Y POR UNIDAD EJECUTORA
PERÍODO COMPRENDIDO DEL 01 DE ENERO AL 31 DE DICIEMBRE 2019
(Expresado en colones)**

Custodio	Monto	Porcentaje
Terrenos	1 757 730 719,25	60,73%
Centro de Investigaciones Espaciales - CINESPA	387 000 000,00	13,37%
Laboratorio Clínico - OBS	109 008 729,46	3,77%
Escuela de Ciencias de la Computación e Informática	96 163 230,05	3,32%
Centro de Investigación en Contaminación Ambiental - CICA	73 616 732,14	2,54%
Centro de Investigación en Electroquímica y Energía Química - CELEQ	66 182 011,93	2,29%
Escuela de Ingeniería Química	38 436 355,15	1,33%
Instituto Clodomiro Picado - ICP	38 070 651,84	1,32%
Escuela de Ingeniería Industrial	34 031 052,69	1,18%
Escuela de Salud Pública	31 208 387,43	1,08%
Licencias y Software	23 806 495,95	0,82%
Sillas	17 301 713,56	0,60%
Escuela de Tecnología de Alimentos	17 203 481,27	0,59%
Vicerrectoría de Acción Social	14 002 476,92	0,48%
Centro de Investigaciones Agronómicas - CIA	11 556 797,43	0,40%
Escuela de Medicina	11 537 130,00	0,40%
Escuela de Biología	9 963 043,18	0,34%
Laboratorio Nacional de Materiales y Modelos Estructurales - LANAMME	8 698 626,30	0,30%
Centro de Investigación en Tecnología de Alimentos - CITA	8 023 054,06	0,28%
Instituto de Investigaciones en Ingeniería - INII	7 667 629,53	0,26%
Centro de Investigación en Tecnologías de la Información y Comunicación - CITIC	7 355 786,02	0,25%
Edificios	6 978 970,99	0,24%
Centro de Investigación en Biología Celular y Molecular - CIBCM	6 622 288,28	0,23%
Centro de Investigación en Ciencias del Mar y Limnología - CIMAR	6 220 812,25	0,21%
Sede Regional del Caribe	6 076 150,00	0,21%
Escuela de Ingeniería Eléctrica	5 981 633,06	0,21%
Escuela de Lenguas Modernas	5 612 609,30	0,19%
Escuela de Geografía	5 025 451,44	0,17%
Vicerrectoría de Investigación	4 837 608,58	0,17%
Centro de Investigación en Ciencias Atómicas, Nucleares y Moleculares-CICANUM	4 751 474,53	0,16%
Vicerrectoría de Docencia	4 477 091,46	0,15%
Escuela de Química	4 430 546,64	0,15%
Sede Interuniversitaria de Alajuela	4 276 500,00	0,15%
Estación Experimental Fabio Baudrit	4 270 209,02	0,15%
Centro de Investigación en Comunicación - CICOM	4 130 960,32	0,14%
Jardín Lankester	3 957 514,04	0,14%
Escuela de Enfermería	3 798 531,45	0,13%
Centro de Investigación en Protección de Cultivos - CIPROC	3 252 729,20	0,11%
Centro de Investigación en Nutrición Animal - CINA	3 226 029,05	0,11%
Programas Deportivos y Recreativos	3 122 908,52	0,11%

Custodio	Monto	Porcentaje
Oficina de Bienestar y Salud	2 655 500,00	0,09%
Facultad de Odontología	2 538 830,88	0,09%
Centro de Investigación en Ciencias Geológicas - CICG	2 470 286,40	0,09%
Facultad de Derecho	2 185 197,75	0,08%
Escuela de Matemáticas	2 129 625,31	0,07%
Centro Centroamericano de Población - CCP	1 753 375,50	0,06%
Escuela de Nutrición	1 697 719,14	0,06%
Sistema Editorial y de Difusión Científica de la Investigación - SIEDIN	1 653 783,64	0,06%
Programa de Difusión de la Cultura China	1 583 957,72	0,05%
Instituto de Investigaciones en Educación	1 487 160,00	0,05%
Escuela de Administración de Negocios	1 452 472,44	0,05%
Escuela de Ingeniería Civil	1 311 300,02	0,05%
Decanato de Letras	1 203 955,75	0,04%
Escuela de Artes Musicales	1 178 383,98	0,04%
Escuela de Ciencias de Comunicación Colectiva	1 093 593,48	0,04%
Instituto de Investigaciones en Salud - INISA	1 023 910,00	0,04%
Estación Experimental Alfredo Volio Mata	989 248,71	0,03%
Escuela de Ingeniería Mecánica	702 000,00	0,02%
Escuela de Geología	694 783,20	0,02%
Escuela de Orientación y Educación Especial	668 725,00	0,02%
Facultad de Farmacia	619 731,60	0,02%
Centro de Investigaciones Geofísicas - CIGEFI	588 645,12	0,02%
Centro de Investigación de Estructuras Microscópicas - CIEMIC	557 893,97	0,02%
Escuela de Trabajo Social	533 061,54	0,02%
Postgrado en Gerencia Agroempresarial	520 246,96	0,02%
Recinto de Paraíso, Cartago	505 850,60	0,02%
Pupitres	297 649,01	0,01%
Sección de Transportes	269 280,00	0,01%
Escuela de Formación Docente	217 900,98	0,01%
Centro de Investigaciones Históricas de América Central - CIHAC	203 400,00	0,01%
TOTAL	2 894 401 590,99	100,00 %

Finalmente, se muestra la conciliación entre la ejecución presupuestaria en bienes duraderos con la capitalización de bienes a nivel contable. Se registran en las cuentas de activos fijos sólo aquellos bienes adquiridos que cumplan con la política de capitalización. Esta conciliación ha sido preparada tomando la ejecución presupuestaria del 1 de enero hasta el 31 de diciembre del 2019.

**EFFECTO DE LA EJECUCIÓN PRESUPUESTARIA EN CUENTAS DE ACTIVO FIJO
DEL 01 DE ENERO AL 31 DE DICIEMBRE DE 2019
(Expresado en colones)**

Saldo contable cuentas de activos fijos al 31 de diciembre de 2019		302 323 357 990,59
Más:		
Créditos por ajustes y exclusiones de activos fijos	(a)	41 946 905 762,81
Pagos por activos en proceso de adquisición	(b)	1 320 220 741,15
Ejecución bienes duraderos no capitalizables	(c)	1 956 984 411,76
Subtotal		<u>45 224 110 915,72</u>
		347 547 468 906,31
Menos:		
Adquisición por donación de activos	(d)	2 894 401 590,99
Ajustes varios	(e)	40 027 632 760,06
Subtotal		<u>42 922 034 351,05</u>
		304 625 434 555,26
Menos:		
Saldo contable cuentas de activos fijos al 31 de diciembre de 2018		271 579 093 766,49
Pagos por activos en proceso de adquisición al 31 de diciembre de 2018		<u>1 177 467 201,90</u>
Efecto neto por capitalización bienes duraderos		<u><u>31 868 873 586,87</u></u>

Notas:

(a) Este saldo refleja únicamente los movimientos que se realizan a nivel contable, tales como: exclusión de bienes por cambio de garantía, desecho u otros.

(b) A partir de diciembre del año 2010, se crearon las cuentas de orden 070-003 (Saldo deudor) y 071-003 (Saldo acreedor), denominadas pagos por activos en proceso de adquisición, con el propósito de controlar que los adelantos de pago, correspondientes a órdenes de compra, una vez que el proveedor entregue el bien o finiquite la obra, se reconozca y registre el activo a nivel contable.

(c) El saldo contable de activos al 31 de diciembre de 2019, no toma en cuenta el monto acumulado de la cuenta de orden 070-043 (Saldo deudor), ya que se le suma como ejecución presupuestaria bienes duraderos no capitalizables.

(d) Corresponde a bienes que ha recibido la Institución mediante el proceso de donación.

(e) Otros movimientos contables no relacionados con la ejecución presupuestaria, tales como: reclasificaciones de cuentas contables de Obras en Proceso a Edificios o instalaciones y/o Mobiliario y Equipo, cambios de garantía, reposición de bienes por parte de los colaboradores a la Institución por robo o pérdida, entre otros.

ANEXO 6

**UNIVERSIDAD DE COSTA RICA
VICERRECTORÍA DE ADMINISTRACIÓN
OFICINA DE ADMINISTRACIÓN FINANCIERA**

**GASTO PARA COMPRA DE BIENES POR SECCIÓN
31 DE DICIEMBRE DE 2019
(Expresado en colones)**

	PRESUPUESTO	REAL	COMPROMISOS	DISPONIBLE	% EJECUCIÓN REAL+COMPR.
SECCION I					
FONDOS CORRIENTES					
Maquinaria y Equipo para la Producción	1 235 314,40	0,00	0,00	1 235 314,40	0,00%
Maq, y Equipo para la Producción con Fines Academicos	4 954 673,18	1 715 704,05	3 000 000,00	238 969,13	95,18%
Otros Maquinaria y Equipo para la Producción	121 955 787,60	37 136 515,35	15 844 983,25	68 974 289,00	43,44%
Equipo de Transporte	1 318 467 085,21	690 094 710,58	112 938 370,00	515 434 004,63	60,91%
Equipo de Comunicación	1 132 867 469,72	455 936 859,18	136 202 279,93	540 728 330,61	52,27%
Equipo y Mobiliario de Oficina	424 255 710,16	319 349 594,59	52 698 409,45	52 207 706,12	87,69%
Equipo de Computo	2 644 023 526,50	1 885 035 476,10	332 181 331,56	426 806 718,84	83,86%
Equipo Sanitario, de Laboratorio e Investigación	11 302 307 059,10	7 218 294 763,28	2 193 719 604,32	1 890 292 691,50	83,28%
Equipo Educacional y Cultural	1 004 618 945,22	703 419 485,86	144 464 115,17	156 735 344,19	84,40%
Adquisición de Libros	224 796 466,37	164 348 813,73	2 391 172,25	58 056 480,39	74,17%
Recursos Información Bibliográfica	2 263 850 264,30	2 241 015 476,06	15 097 664,49	7 737 123,75	99,66%
Equipo Doméstico	115 098 858,88	87 997 476,02	7 920 806,37	19 180 576,49	83,34%
Otros Equipos	1 204 714 130,95	615 920 056,50	178 279 260,64	410 514 813,81	65,92%
Servicios Aduaneros De Bienes Duraderos	7 309 022,15	2 083 134,96	0,00	5 225 887,19	28,50%
Edificios	1 400 686 117,39	235 667 654,75	104 776 534,81	1 060 241 927,83	24,31%
Vías de Comunicación Terrestre	284 442 171,40	168 418 167,73	69 024 001,00	47 000 002,67	83,48%
Instalaciones	173 157 396,38	33 265 941,75	136 564 859,60	3 326 595,03	98,08%
Otras Construcciones Adiciones y Mejoras	915 910 204,10	141 568 047,57	8 715 502,35	765 626 654,18	16,41%
Terrenos	345 340 663,00	345 340 663,00	0,00	0,00	100,00%
Bienes Intangibles	1 060 738 824,96	804 783 523,35	131 209 640,31	124 745 661,30	88,24%
TOTAL SECCIÓN I	25 950 729 690,97	16 151 392 064,41	3 645 028 535,50	6 154 309 091,06	87,08%
SECCIÓN II					
EMPRESAS AUXILIARES					
Maquinaria y Equipo para la Producción	5 204 563,00	2 454 561,85	0,00	2 750 001,15	47,16%
Equipo de Transporte	60 779 614,80	31 192 772,00	2 107 228,00	27 479 614,80	54,79%
Equipo de Comunicación	21 775 000,00	19 227 210,22	118 517,45	2 429 272,33	88,84%
Equipo y Mobiliario de Oficina	25 810 977,55	14 618 664,25	0,00	11 192 313,30	56,64%
Equipo de Computo	20 227 623,25	2 458 428,60	5 810 720,00	11 958 474,65	40,88%
Equipo Sanitario, de Laboratorio e Investigación	533 649 249,72	89 852 303,50	22 766 332,17	421 030 614,05	21,10%
Equipo Educacional y Cultural	41 552 450,20	5 039 636,88	487 925,94	36 024 887,38	13,30%
Adquisición de Libros	99 000,00	49 000,00	0,00	50 000,00	49,49%
Equipo Doméstico	11 843 571,19	6 738 366,20	0,00	5 105 204,99	56,89%
Otros Equipos	13 998 151,00	6 783 017,10	222 842,00	6 992 291,90	50,05%
Vías de Comunicación Terrestre	122 400 000,00	25 840 000,00	91 157 888,95	5 402 111,05	95,59%
Otras Construcciones Adiciones y Mejoras	44 838 584,73	14 334 432,03	0,00	30 504 152,70	31,97%
Bienes Intangibles	2 401 754,10	2 183 992,05	8 754,10	209 007,95	91,30%
TOTAL SECCIÓN II	904 580 539,54	220 772 384,68	122 680 208,61	561 127 946,25	75,96%
SECCION III					
PLANTA FÍSICA					
Maquinaria y Equipo para la Producción con Fines Acad.	1 080 960,10	998 047,00	0,00	82 913,10	92,33%
Equipo de Comunicación	34 965 072,70	0,00	34 965 072,70	0,00	100,00%
Equipo y Mobiliario de Oficina	6 279 717,05	1 164 396,00	5 115 321,05	0,00	100,00%
Equipo de Computo	22 077 960,00	11 310 000,00	0,00	10 767 960,00	51,23%
Equipo Sanitario, de Laboratorio e Investigación	595 820 417,62	476 148 294,41	98 870 272,14	20 801 851,07	96,51%
Equipo Educacional y Cultural	28 287 188,10	0,00	28 287 188,10	0,00	100,00%
Adquisición de Libros	35 120,00	35 120,00	0,00	0,00	100,00%
Recursos de Información Bibliografica	1 896 425,00	1 896 425,00	0,00	0,00	100,00%
Otros Equipos	1 700 862,40	0,00	1 700 862,40	0,00	100,00%
Edificios	21 928 569 160,72	3 780 720 803,80	1 780 651 936,20	16 367 196 420,72	25,36%
Vías de Comunicación Terrestre	1 271 358 404,42	689 580 130,27	475 278 676,80	106 499 597,35	91,62%
Instalaciones	860 818 921,62	548 581 408,20	0,00	312 237 513,42	63,73%
Otras Construcciones Adiciones y Mejoras	1 755 468 874,85	50 064 301,45	107 652 250,00	1 597 752 323,40	8,98%
Terrenos	193 624 563,00	85 322 900,00	0,00	108 301 663,00	44,07%
TOTAL SECCIÓN III	26 701 983 647,58	5 645 821 826,13	2 532 521 579,39	18 523 640 242,06	23,50%

**UNIVERSIDAD DE COSTA RICA
VICERRECTORÍA DE ADMINISTRACIÓN
OFICINA DE ADMINISTRACIÓN FINANCIERA**

	PRESUPUESTO	REAL	COMPROMISOS	DISPONIBLE	% EJECUCIÓN REAL+COMPR.
SECCIÓN V					
FONDOS RESTRINGIDOS					
Otros Maquinaria y Equipo para la Producción	7 750 000,00	3 984 320,00	0,00	3 765 680,00	51,41%
Equipo de Transporte	123 475 377,80	52 457 224,10	1 525 225,00	69 492 928,70	43,72%
Equipo de Comunicación	8 350 000,00	572 400,35	0,00	7 777 599,65	6,86%
Equipo y Mobiliario de Oficina	44 610 343,53	28 349 294,05	0,00	16 261 049,48	63,55%
Equipo de Computo	332 263 310,74	147 701 785,03	30 907 000,85	153 654 524,86	53,76%
Equipo Sanitario, de Laboratorio e Investigación	1 161 312 174,81	186 645 146,86	295 619 272,97	679 047 754,98	41,53%
Equipo Educacional y Cultural	17 790 025,24	10 293 669,45	1 636 116,94	5 860 238,85	67,06%
Adquisición de Libros	10 429 000,00	4 162 967,00	84 500,00	6 181 533,00	40,73%
Recursos de Información Bibliografica	18 172 111,30	4 640 328,40	1 494 957,60	12 036 825,30	33,76%
Equipo Doméstico	2 263 882,13	1 421 208,90	0,00	842 673,23	62,78%
Otros Equipos	133 088 704,49	49 166 356,09	80 404 639,26	3 517 709,14	97,36%
Edificios	1 107 686 864,37	359 595 236,40	246 797 235,99	501 294 391,98	54,74%
Otras Construcciones Adiciones y Mejoras	42 918 295,36	0,00	0,00	42 918 295,36	0,00%
Bienes Intangibles	86 733 017,83	23 135 614,35	7 803 913,01	55 793 490,47	35,67%
TOTAL SECCIÓN V	3 096 843 107,60	872 125 550,98	666 272 861,62	1 558 444 695,00	57,72%
SECCIÓN VI					
CURSOS ESPECIALES					
Otros Maquinaria y Equipo Para La Producción	98 295,00	98 295,00	0,00	0,00	100,00%
Equipo de Comunicación	150 000,00	0,00	0,00	150 000,00	0,00%
Equipo y Mobiliario de Oficina	4 803 890,00	2 875 926,75	0,00	1 927 963,25	59,87%
Equipo de Computo	10 221 712,70	144 930,75	0,00	10 076 781,95	1,42%
Equipo Sanitario, de Laboratorio e Investigación	21 538 716,39	4 800 000,00	0,00	16 738 716,39	22,29%
Equipo Educacional y Cultural	20 067 425,78	6 519 511,56	0,00	13 547 914,22	32,49%
Adquisición de Libros	2 588 690,92	99 699,00	176 000,00	2 312 991,92	***
Recursos de Información Bibliografica electro.	200 000,00	181 786,80	0,00	18 213,20	90,89%
Equipo Domestico	150 000,00	0,00	0,00	150 000,00	0,00%
Otros Equipos	150 000,00	0,00	0,00	150 000,00	0,00%
Edificios	44 831 551,00	2 322 072,65	3 177 927,35	39 331 551,00	12,27%
Bienes Intangibles	700 000,00	166 492,00	0,00	533 508,00	23,78%
TOTAL SECCIÓN VI	105 500 281,79	17 208 714,51	3 353 927,35	84 937 639,93	54,92%
SECCION VII					
PROG. POSGRADO FINANCIAM. COMPLEMENTARIO					
Equipo de Transporte	13 000 000,00	13 000 000,00	0,00	0,00	100,00%
Equipo y Mobiliario de Oficina	9 548 763,51	9 397 280,05	0,00	151 483,46	98,41%
Equipo de Computo	18 433 499,04	6 252 491,69	6 030 574,96	6 150 432,39	66,63%
Equipo Sanitario, de Laboratorio e Investigación	24 878 109,60	24 037 303,00	106 912,80	733 893,80	97,05%
Equipo Educacional y Cultural	16 366 508,90	13 103 115,84	561 966,55	2 701 426,51	83,49%
Adquisición de Libros	859 548,06	839 000,00	0,00	20 548,06	97,61%
Equipo Doméstico	1 990 510,00	1 912 409,10	0,00	78 100,90	96,08%
Otros Equipos	3 355 000,00	2 855 000,00	500 000,00	0,00	100,00%
Bienes Intangibles	3 156 845,14	1 316 202,50	1 645 305,14	195 337,50	93,81%
TOTAL SECCION VII	91 588 784,25	72 712 802,18	8 844 759,45	10 031 222,62	68,88%
SECCION VIII					
FONDOS INTRAPROYECTOS					
Maquinaria y Equipo para la Producción	5 702 120,00	2 274 685,70	0,00	3 427 434,30	39,89%
Equipo de Transporte	76 299 951,47	75 098 426,47	0,00	1 201 525,00	98,43%
Equipo de Comunicación	23 412 493,51	1 665 655,55	0,00	21 746 837,96	7,11%
Equipo y Mobiliario de Oficina	130 224 131,06	99 936 017,14	24 924 148,50	5 363 965,42	95,88%
Equipo de Computo	121 691 746,90	62 895 800,85	35 357 086,00	23 438 860,05	80,74%
Equipo Sanitario, de Laboratorio e Investigación	338 383 429,37	196 629 049,50	77 915 270,81	63 839 109,06	81,13%
Equipo Educacional y Cultural	73 312 861,45	47 173 059,14	17 752 735,31	8 387 067,00	88,56%
Equipo Doméstico	13 466 503,86	11 101 234,08	0,00	2 365 269,78	82,44%
Otros Equipos	124 524 571,65	37 053 917,50	78 069 024,25	9 401 629,90	92,45%

**UNIVERSIDAD DE COSTA RICA
VICERRECTORÍA DE ADMINISTRACIÓN
OFICINA DE ADMINISTRACIÓN FINANCIERA**

	PRESUPUESTO	REAL	COMPROMISOS	DISPONIBLE	% EJECUCIÓN REAL+COMPR.
Edificios	478 780 190,69	101 060 148,75	346 628 426,36	31 091 615,58	93,51%
Vías de Comunicación Terrestre	7 500 000,00	0,00	0,00	7 500 000,00	0,00%
Otras Construcciones Adiciones y Mejoras	163 696 574,97	54 899 355,80	8 515 364,20	100 281 854,97	38,74%
Terrenos	273 921 414,64	257 400 000,00	0,00	16 521 414,64	93,97%
Edificios Preexistentes	14 700 510,00	0,00	14 700 510,00	0,00	100,00%
Bienes Intangibles	16 125 000,00	1 763 417,00	9 962 335,50	4 399 247,50	72,72%
TOTAL SECCION VIII	1 861 741 499,57	948 950 767,48	613 824 900,93	298 965 831,16	55,45%
SECCION IX					
FONDOS DEL SISTEMA (CONARE)					
Otros Maquinaria y Equipo de Producción	931 360,95	880 000,00	0,00	51 360,95	94,49%
Equipo de Transporte	109 020,50	0,00	0,00	109 020,50	0,00%
Equipo de Comunicación	2 456 784,00	720 000,00	0,00	1 736 784,00	29,31%
Equipo y Mobiliario de Oficina	1 840 209,00	1 839 768,05	0,00	440,95	99,98%
Equipo de Cómputo	90 169 219,75	53 846 828,95	9 951 138,94	26 371 251,86	70,75%
Equipo Sanitario, de Laboratorio e Investigación	2 098 631 682,72	895 767 073,50	728 914 264,02	473 950 345,20	77,42%
Equipo Educacional y Cultural	31 095 373,79	11 020 535,40	0,00	20 074 838,39	35,44%
Adquisición de Libros	1 238 035,00	793 900,00	0,00	444 135,00	64,13%
Equipo Doméstico	1 356 416,00	1 333 277,00	0,00	23 139,00	98,29%
Otros Equipos	14 819 223,50	151 871,60	0,00	14 667 351,90	1,02%
Edificios	238 688 988,37	18 725 711,55	0,00	219 963 276,82	7,85%
Instalaciones	5 105 308,00	0,00	0,00	5 105 308,00	0,00%
Otras Construcciones Adiciones y Mejoras	50 565 104,64	0,00	0,00	50 565 104,64	0,00%
Bienes Intangibles	11 079 866,10	4 848 731,30	4 959 409,70	1 271 725,10	88,52%
TOTAL SECCION IX	2 548 086 592,32	989 927 697,35	743 824 812,66	814 334 082,31	28,66%
SECCION X					
PLAN DE MEJORAMIENTO INSTITUCIONAL					
Equipo de Computo	45 907 603,71	35 788 143,00	128 261,00	9 991 199,71	78,24%
Equipo Sanitario, de Laboratorio e Investigación	3 506 567 695,97	3 151 799 800,30	603 406 408,55	-248 638 512,88	107,09%
Edificios	3 871 590 475,68	3 762 373 835,85	241 596 354,51	-132 379 714,68	103,42%
TOTAL SECCION X	7 424 065 775,36	6 949 961 779,15	845 131 024,06	-371 027 027,85	60,00%
TOTAL EGRESOS CAPITALIZABLES	68 685 119 918,98	31 868 873 586,87	9 181 482 609,57	27 634 763 722,54	53,27%

ANEXO 7

**UNIVERSIDAD DE COSTA RICA
VICERRECTORÍA DE ADMINISTRACIÓN
OFICINA DE ADMINISTRACIÓN FINANCIERA**

**GASTOS PARA COMPRAS DE BIENES POR PROGRAMA
AL 31 DE DICIEMBRE DE 2019
(Expresado en colones)**

	PRESUPUESTO	EGRESO	COMPROMISOS	DISPONIBLE	%
SECCION I					
FONDOS CORRIENTES					
Docencia	3 259 698 476,59	1 949 571 786,77	916 686 352,69	393 440 337,13	87,93%
Investigación	6 177 853 926,36	4 909 566 042,63	840 648 209,17	427 639 674,56	93,08%
Acción Social	666 367 009,37	131 278 563,64	37 792 210,28	497 296 235,45	25,37%
Vida Estudiantil	592 348 438,86	119 298 385,42	19 418 212,80	453 631 840,64	23,42%
Administración	4 790 473 350,75	2 093 697 858,76	485 770 428,75	2 211 005 063,24	53,85%
Dirección Superior	8 144 228 296,60	5 687 589 515,55	785 348 980,30	1 671 289 800,75	79,48%
Desarrollo Regional	2 319 760 192,44	1 260 389 911,64	559 364 141,51	500 006 139,29	78,45%
TOTAL FONDOS CORRIENTES	25 950 729 690,97	16 151 392 064,41	3 645 028 535,50	6 154 309 091,06	76,28%
SECCION II					
EMPRESAS AUXILIARES					
Docencia	26 038 467,66	588 171,50	0,00	25 450 296,16	2,26%
Investigación	506 501 054,75	78 347 108,08	118 607 314,32	309 546 632,35	38,89%
Acción Social	250 471 336,04	38 820 178,27	487 925,94	211 163 231,83	15,69%
Vida Estudiantil	24 866 134,23	10 714 405,53	0,00	14 151 728,70	43,09%
Desarrollo Regional	96 703 546,86	92 302 521,30	3 584 968,35	816 057,21	99,16%
TOTAL EMPRESAS AUXILIARES	904 580 539,54	220 772 384,68	122 680 208,61	561 127 946,25	37,97%
SECCION III					
PLANTA FÍSICA					
Inversiones	26 701 983 647,58	5 645 821 826,13	2 532 521 579,39	18 523 640 242,06	30,63%
TOTAL PLANTA FÍSICA	26 701 983 647,58	5 645 821 826,13	2 532 521 579,39	18 523 640 242,06	30,63%
SECCION V					
FONDOS RESTRINGIDOS					
Docencia	404 987 985,81	1 593 000,00	1 680 808,70	401 714 177,11	0,81%
Investigación	1 875 744 599,01	762 237 700,83	537 907 900,84	575 598 997,34	69,31%
Acción Social	77 177 414,32	34 280 435,05	11 367 411,70	31 529 567,57	59,15%
Vida Estudiantil	2 500 000,00	0,00	0,00	2 500 000,00	0,00%
Dirección Superior	260 583 785,39	15 577 660,90	106 577 305,59	138 428 818,90	46,88%
Desarrollo Regional	475 849 323,07	58 436 754,20	8 739 434,79	408 673 134,08	14,12%
TOTAL FONDOS RESTRINGIDOS	3 096 843 107,60	872 125 550,98	666 272 861,62	1 558 444 695,00	49,68%
SECCION VI					
CURSOS ESPECIALES					
Docencia	89 145 816,02	9 649 560,95	3 329 927,35	76 166 327,72	14,56%
Acción Social	16 354 465,77	7 559 153,56	24 000,00	8 771 312,21	46,37%
TOTAL CURSOS ESPECIALES	105 500 281,79	17 208 714,51	3 353 927,35	84 937 639,93	19,49%
SECCION VII					
PROGRAMA POSGRADO FINANC. COMPLEMENTARIO					
Docencia	91 588 784,25	72 712 802,18	8 844 759,45	10 031 222,62	89,05%
TOTAL PROG. POSG. FINANC. COMPLEMENTARIO	91 588 784,25	72 712 802,18	8 844 759,45	10 031 222,62	89,05%
SECCION VIII					
FONDOS INTRAPROYECTOS					
Docencia	185 479 092,26	144 238 190,65	34 215 273,65	7 025 627,96	96,21%
Investigación	400 521 348,17	238 030 760,31	75 519 970,51	86 970 617,35	78,29%
Acción Social	159 250 982,15	132 053 107,55	2 317 494,51	24 880 380,09	84,38%
Vida Estudiantil	259 685,00	0,00	0,00	259 685,00	0,00%
Dirección Superior	1 088 788 861,52	414 534 155,45	501 772 162,26	172 482 543,81	84,16%
Desarrollo Regional	27 441 530,47	20 094 553,52	0,00	7 346 976,95	73,23%
TOTAL FONDOS INTRAPROYECTOS	1 861 741 499,57	948 950 767,48	613 824 900,93	298 965 831,16	83,94%

UNIVERSIDAD DE COSTA RICA
VICERRECTORÍA DE ADMINISTRACIÓN
OFICINA DE ADMINISTRACIÓN FINANCIERA

**GASTOS PARA COMPRAS DE BIENES POR PROGRAMA
AL 31 DE DICIEMBRE DE 2019
(Expresado en colones)**

	PRESUPUESTO	EGRESO	COMPROMISOS	DISPONIBLE	%
SECCION IX					
FONDOS DEL SISTEMA (CONARE)					
Docencia	145 702 925,09	45 734 470,85	11 897 648,44	88 070 805,80	39,55%
Investigación	28 777 474,55	15 640 409,30	7 351 416,00	5 785 649,25	79,90%
Acción Social	2 623 035,40	2 623 034,50	0,00	0,90	100,00%
Administración	22 812 833,00	17 566 108,50	3 910 724,50	1 336 000,00	94,14%
Dirección Superior	2 340 646 411,19	903 898 594,20	720 665 023,72	716 082 793,27	69,41%
Desarrollo Regional	4 489 364,09	4 465 080,00	0,00	24 284,09	99,46%
Inversiones	3 034 549,00	0,00	0,00	3 034 549,00	0,00%
TOTAL FONDOS DEL SISTEMA (CONARE)	2 548 086 592,32	989 927 697,35	743 824 812,66	814 334 082,31	68,04%
SECCIÓN X					
PLAN DE MEJORAMIENTO INSTITUCIONAL					
Docencia	36 271 673,89	83 098 720,00	0,00	-46 827 046,11	229,10%
Investigación	3 414 609 790,63	2 993 222 991,00	603 534 669,55	-182 147 869,92	105,33%
Desarrollo Regional	101 593 835,16	111 266 232,30	0,00	-9 672 397,14	109,52%
Inversiones	3 871 590 475,68	3 762 373 835,85	241 596 354,51	-132 379 714,68	103,42%
TOTAL PLAN DE MEJORAMIENTO INSTITUCIONAL	7 424 065 775,36	6 949 961 779,15	845 131 024,06	-371 027 027,85	105,00%
TOTAL EGRESOS CAPITALIZABLES	<u>68 685 119 918,98</u>	<u>31 868 873 586,87</u>	<u>9 181 482 609,57</u>	<u>27 634 763 722,54</u>	<u>59,77%</u>

ANEXO 8

**UNIVERSIDAD DE COSTA RICA
VICERRECTORÍA DE ADMINISTRACIÓN
OFICINA DE ADMINISTRACIÓN FINANCIERA**

**COMPROMISOS DE PRESUPUESTO
31 DE DICIEMBRE DE 2019
(Expresado en colones)**

DETALLE DE COMPROMISOS PRESUPUESTARIOS

DESCRIPCIÓN	FONDOS CORRIENTES	EMPRESAS AUXILIARES	PLANTA FÍSICA	FONDOS RESTRINGIDOS	CURSOS ESPECIALES	PROGRAMA POSG. FINANC. COMP	FONDOS INTRAPROYECTOS	FONDOS DEL SISTEMA (CONARE)	PLAN DE MEJORAMIENTO INSTITUCIONAL	TOTALES
SERVICIOS	1 790 470 242,67	45 897 613,95	144 168 444,35	128 910 106,30	663 636,80	0,00	76 268 238,03	59 124 585,86	4 034 820,29	2 249 537 688,25
MATERIALES Y SUMINISTROS	330 346 915,83	109 958 401,61	4 983 737,65	100 463 480,22	0,00	3 003 833,17	87 841 699,36	11 239 023,85	0,00	647 837 091,69
BIENES DURADEROS	3 645 028 535,50	122 680 208,61	2 532 521 579,39	666 272 861,62	3 353 927,35	8 844 759,45	613 824 900,93	743 824 812,66	845 131 024,06	9 181 482 609,57
TRANSFERENCIAS CORRIENTES	70 430 415,40	0,00	0,00	0,00	0,00	0,00	0,00	0,00	0,00	70 430 415,40
TOTALES	5 836 276 109,40	278 536 224,17	2 681 673 761,39	895 646 448,14	4 017 564,15	11 848 592,62	777 934 838,32	814 188 422,37	849 165 844,35	12 149 287 804,91

ANEXO 9

INGRESOS

INGRESOS POR SECCIÓN
Y
CLASE BÁSICA

SITUACIÓN PRESUPUESTARIA INGRESOS

UNIVERSIDAD DE COSTA RICA
VICERRECTORÍA DE ADMINISTRACIÓN
OFICINA DE ADMINISTRACIÓN FINANCIERA

**SITUACIÓN PRESUPUESTARIA DE INGRESOS TOTALES
SEGÚN CLASIFICADOR DE INGRESO
AL 31 DE DICIEMBRE DE 2019
(Expresado en colones)**

CUENTA INGRESO	CLASE DE INGRESO	PRESUPUESTO ORDINARIO	+ AUMENTOS - DISMINUCIONES	PRESUPUESTO TOTAL	INGRESO REAL	SUMA POR INGRESAR
1.0.0.000.00.0.0.000	INGRESOS CORRIENTES	299 398 492 381,27	10 676 370 010,47	310 074 862 391,74	307 949 398 220,86	2 125 464 170,88
1.1.0.0.00.00.0.0.000	INGRESOS TRIBUTARIOS	439 115 000,00	0,00	439 115 000,00	469 367 782,93	-30 252 782,93
1.1.3.0.00.00.0.0.000	Imp. Sobre Bienes y Servicios	318 800 000,00	0,00	318 800 000,00	345 968 747,32	-27 168 747,32
1.1.3.2.00.00.0.0.000	Imp. Espec.sobre Prod.y Consumo de Bienes y Servicios	318 800 000,00	0,00	318 800 000,00	345 968 747,32	-27 168 747,32
<u>1.1.3.2.01.00.0.0.000</u>	<u>Imp. Espec.sobre Prod.y Consumo de Bienes</u>	<u>318 800 000,00</u>	<u>0,00</u>	<u>318 800 000,00</u>	<u>345 968 747,32</u>	<u>-27 168 747,32</u>
<u>1.1.3.2.01.02.0.0.000</u>	<u>Imp. Espec.sobre Explotac. Recursos Naturales y Minerales</u>	<u>0,00</u>	<u>0,00</u>	<u>0,00</u>	<u>0,00</u>	<u>0,00</u>
<u>1.1.3.2.01.02.1.0.000</u>	<u>Derechos de Pesca del Atún Ley 6267</u>	<u>0,00</u>	<u>0,00</u>	<u>0,00</u>	<u>0,00</u>	<u>0,00</u>
<u>1.1.3.2.01.09.0.0.000</u>	<u>Otros Imptos. Espec. Sobre Producc.y Consumo Bienes</u>	<u>318 800 000,00</u>	<u>0,00</u>	<u>318 800 000,00</u>	<u>345 968 747,32</u>	<u>-27 168 747,32</u>
<u>1.1.3.2.01.09.1.0.000</u>	<u>Control de Calidad de Alimentos CINA, Ley 6883</u>	<u>318 800 000,00</u>	<u>0,00</u>	<u>318 800 000,00</u>	<u>345 968 747,32</u>	<u>-27 168 747,32</u>
1.1.9.0.00.00.0.0.000	Otros Ingresos Tributarios	120 315 000,00	0,00	120 315 000,00	123 399 035,61	-3 084 035,61
<u>1.1.9.9.00.00.0.0.000</u>	<u>Ingresos Tributarios Diversos</u>	<u>120 315 000,00</u>	<u>0,00</u>	<u>120 315 000,00</u>	<u>123 399 035,61</u>	<u>-3 084 035,61</u>
<u>1.1.9.9.01.00.0.0.000</u>	<u>Timbre de Educación y Cultura</u>	<u>120 000 000,00</u>	<u>0,00</u>	<u>120 000 000,00</u>	<u>121 959 067,72</u>	<u>-1 959 067,72</u>
<u>1.1.9.9.02.00.0.0.000</u>	<u>Timbre Topográfico Ley Nº 5361</u>	<u>315 000,00</u>	<u>0,00</u>	<u>315 000,00</u>	<u>1 439 967,89</u>	<u>-1 124 967,89</u>
1.3.0.0.00.00.0.0.000	INGRESOS NO TRIBUTARIOS	23 272 726 734,50	0,00	23 272 726 734,50	19 654 234 000,80	3 618 492 733,70
1.3.1.0.00.00.0.0.000	Venta de Bienes y Servicios	14 185 573 144,50	0,00	14 185 573 144,50	12 492 501 918,93	1 693 071 225,57
1.3.1.1.00.00.0.0.000	Venta de Bienes	868 500 000,00	0,00	868 500 000,00	650 179 718,56	218 320 281,44
<u>1.3.1.1.04.00.0.0.000</u>	<u>Venta de otros Bienes Manufacturados</u>	<u>118 500 000,00</u>	<u>0,00</u>	<u>118 500 000,00</u>	<u>115 306 169,48</u>	<u>3 193 830,52</u>
<u>1.3.1.1.04.01.0.0.000</u>	<u>Productos Oficina de Coordinación Editorial</u>	<u>48 500 000,00</u>	<u>0,00</u>	<u>48 500 000,00</u>	<u>53 918 153,73</u>	<u>-5 418 153,73</u>
<u>1.3.1.1.04.02.0.0.000</u>	<u>Productos Semanario Universidad</u>	<u>70 000 000,00</u>	<u>0,00</u>	<u>70 000 000,00</u>	<u>61 388 015,75</u>	<u>8 611 984,25</u>
<u>1.3.1.1.09.00.0.0.000</u>	<u>Venta de otros Bienes</u>	<u>750 000 000,00</u>	<u>0,00</u>	<u>750 000 000,00</u>	<u>534 873 549,08</u>	<u>215 126 450,92</u>
<u>1.3.1.1.09.01.0.0.000</u>	<u>Venta Bienes Empresas Auxiliares</u>	<u>750 000 000,00</u>	<u>0,00</u>	<u>750 000 000,00</u>	<u>534 873 549,08</u>	<u>215 126 450,92</u>
1.3.1.2.00.00.0.0.000	Venta de Servicios	5 199 587 383,47	0,00	5 199 587 383,47	3 923 679 340,07	1 275 908 043,40
<u>1.3.1.2.04.00.0.0.000</u>	<u>Alquileres</u>	<u>188 287 383,47</u>	<u>0,00</u>	<u>188 287 383,47</u>	<u>140 211 614,59</u>	<u>48 075 768,88</u>
<u>1.3.1.2.04.01.0.0.000</u>	<u>Alquiler de Edificios e Instalaciones</u>	<u>188 287 383,47</u>	<u>0,00</u>	<u>188 287 383,47</u>	<u>140 211 614,59</u>	<u>48 075 768,88</u>
<u>1.3.1.2.04.01.1.0.000</u>	<u>Alquiler Soda y Fotocopiadora</u>	<u>188 287 383,47</u>	<u>0,00</u>	<u>188 287 383,47</u>	<u>140 211 614,59</u>	<u>48 075 768,88</u>

**UNIVERSIDAD DE COSTA RICA
VICERRECTORÍA DE ADMINISTRACIÓN
OFICINA DE ADMINISTRACIÓN FINANCIERA**

CUENTA INGRESO	CLASE DE INGRESO	PRESUPUESTO ORDINARIO	+ AUMENTOS - DISMINUCIONES	PRESUPUESTO TOTAL	INGRESO REAL	SUMA POR INGRESAR
1.3.1.2.09.00.0.0.000	Otros Servicios	5 011 300 000,00	0,00	5 011 300 000,00	3 783 467 725,48	1 227 832 274,52
1.3.1.2.09.03.0.0.000	Servicios Médico-Asistenciales	2 000 000,00	0,00	2 000 000,00	1 446 928,25	553 071,75
1.3.1.2.09.03.1.0.000	Servicios Dentales	2 000 000,00	0,00	2 000 000,00	1 446 928,25	553 071,75
1.3.1.2.09.06.0.0.000	Servicios de Publicidad e Impresión	0,00	0,00	0,00	0,00	0,00
1.3.1.2.09.06.1.0.000	Servicios Semanario Universidad	0,00	0,00	0,00	0,00	0,00
1.3.1.2.09.09.0.0.000	Venta de otros Servicios	5 009 300 000,00	0,00	5 009 300 000,00	3 782 020 797,23	1 227 279 202,77
1.3.1.2.09.09.1.0.000	Servicios Administrativos	600 000 000,00	0,00	600 000 000,00	639 114 035,63	-39 114 035,63
1.3.1.2.09.09.2.0.000	Servicios de Fotocopiado	10 000 000,00	0,00	10 000 000,00	22 950,00	9 977 050,00
1.3.1.2.09.09.3.0.000	Servicios Varios	13 300 000,00	0,00	13 300 000,00	30 296 774,16	-16 996 774,16
1.3.1.2.09.09.4.0.000	Venta de Servicios Empresas Auxiliares	3 200 000 000,00	0,00	3 200 000 000,00	2 121 970 570,72	1 078 029 429,28
1.3.1.2.09.09.5.0.000	Fondo de Desarrollo Institucional U.C.R.	450 000 000,00	0,00	450 000 000,00	349 189 618,20	100 810 381,80
1.3.1.2.09.09.7.0.000	Servicios Intraproyectos	625 000 000,00	0,00	625 000 000,00	573 014 191,72	51 985 808,28
1.3.1.2.09.09.9.0.000	Servicios Divulgación y Difusión	111 000 000,00	0,00	111 000 000,00	68 412 656,80	42 587 343,20
1.3.1.3.00.00.0.0.000	Derechos Administrativos	8 117 485 761,03	0,00	8 117 485 761,03	7 918 642 860,30	198 842 900,73
1.3.1.3.02.00.0.0.000	Derechos Administrativos a otros Servicios Públicos	8 117 485 761,03	0,00	8 117 485 761,03	7 918 642 860,30	198 842 900,73
1.3.1.3.02.02.0.0.000	Derechos Administrativos a los Servicios de Educación	8 117 485 761,03	0,00	8 117 485 761,03	7 918 642 860,30	198 842 900,73
1.3.1.3.02.02.0.0.010	Derechos y Confecciones Carné UCR	7 000 000,00	0,00	7 000 000,00	7 669 000,00	-669 000,00
1.3.1.3.02.02.0.0.020	Derechos de Exámenes (Ext. Y Suficiencia)	23 000 000,00	0,00	23 000 000,00	20 908 080,00	2 091 920,00
1.3.1.3.02.02.0.0.030	Derechos de Examen de Admisión	287 700 000,00	0,00	287 700 000,00	293 079 519,00	-5 379 519,00
1.3.1.3.02.02.0.0.040	Derechos de Incorporación y Título	95 000 000,00	0,00	95 000 000,00	89 189 565,00	5 810 435,00
1.3.1.3.02.02.0.0.050	Derechos de Matrícula Corriente	4 301 950 000,00	0,00	4 301 950 000,00	4 079 186 324,00	222 763 676,00
1.3.1.3.02.02.0.0.060	Derechos de Marchamo	32 000 000,00	0,00	32 000 000,00	17 035 600,00	14 964 400,00
1.3.1.3.02.02.0.0.070	Derechos de Matrícula Cursos Especiales	470 000 000,00	2 149 135 019,99	2 619 135 019,99	2 760 173 531,47	-141 038 511,48
1.3.1.3.02.02.0.0.090	Derechos de Laboratorio	55 000 000,00	0,00	55 000 000,00	54 583 520,00	416 480,00
1.3.1.3.02.02.0.0.100	Derechos de Matrícula Estudios de Posgrado	230 000 000,00	0,00	230 000 000,00	203 811 270,17	26 188 729,83
1.3.1.3.02.02.0.0.120	Derechos de Certificaciones	70 000 000,00	0,00	70 000 000,00	62 959 541,06	7 040 458,94
1.3.1.3.02.02.0.0.140	Derechos de Matrícula-Prog. Posg. Financ. Compl.	2 200 000 000,00	-2 149 135 019,99	50 864 980,01	0,00	50 864 980,01
1.3.1.3.02.02.0.0.160	Cuota de Bienestar Estudiantil	283 735 761,03	0,00	283 735 761,03	275 043 755,63	8 692 005,40
1.3.1.3.02.02.0.0.170	Fondo Solidario Estudiantil	62 000 000,00	0,00	62 000 000,00	54 965 653,97	7 034 346,03
1.3.1.3.02.02.0.0.180	Carne funcionarios UCR	100 000,00	0,00	100 000,00	37 500,00	62 500,00
1.3.2.0.00.00.0.0.000	Ingresos de la Propiedad	8 118 000 000,00	0,00	8 118 000 000,00	6 386 383 029,49	1 731 616 970,51
1.3.2.3.00.00.0.0.000	Renta de Activos Financieros	8 118 000 000,00	0,00	8 118 000 000,00	6 386 383 029,49	1 731 616 970,51
1.3.2.3.01.00.0.0.000	Intereses sobre Títulos Valores	7 180 000 000,00	0,00	7 180 000 000,00	5 334 760 258,81	1 845 239 741,19
1.3.2.3.01.06.0.0.000	Intereses sobre Títulos Valores de Inst. Públicas Financ.	7 180 000 000,00	0,00	7 180 000 000,00	5 334 760 258,81	1 845 239 741,19
1.3.2.3.02.00.0.0.000	Intereses y Comisiones sobre Préstamos	8 500 000,00	0,00	8 500 000,00	7 135 974,19	1 364 025,81
1.3.2.3.02.07.0.0.000	Intereses y Comisiones sobre Préstamos al Sector Priv.	8 500 000,00	0,00	8 500 000,00	7 135 974,19	1 364 025,81

UNIVERSIDAD DE COSTA RICA
VICERRECTORÍA DE ADMINISTRACIÓN
OFICINA DE ADMINISTRACIÓN FINANCIERA

CUENTA INGRESO	CLASE DE INGRESO	PRESUPUESTO ORDINARIO	+ AUMENTOS - DISMINUCIONES	PRESUPUESTO TOTAL	INGRESO REAL	SUMA POR INGRESAR
1.3.2.3.03.00.0.0.000	Otras Rentas de Activos Financieros	929 500 000,00	0,00	929 500 000,00	1 044 486 796,49	-114 986 796,49
1.3.2.3.03.01.0.0.000	Inter.S/ Ctas Corrientes y Otros Depósitos Bcos Estatales	654 500 000,00	0,00	654 500 000,00	825 549 235,74	-171 049 235,74
1.3.2.3.03.04.0.0.000	Diferencias por Tipo de Cambio	275 000 000,00	0,00	275 000 000,00	218 937 560,75	56 062 439,25
1.3.3.0.00.00.0.0.000	Multas, Sanciones, Remates y Confiscaciones	372 000 000,00	0,00	372 000 000,00	400 125 756,87	-28 125 756,87
1.3.3.1.00.00.0.0.000	Multas y Sanciones	372 000 000,00	0,00	372 000 000,00	400 125 756,87	-28 125 756,87
1.3.3.1.09.00.0.0.000	Otras Multas	372 000 000,00	0,00	372 000 000,00	400 125 756,87	-28 125 756,87
1.3.3.1.09.01.0.0.000	Deudas de Biblioteca	22 000 000,00	0,00	22 000 000,00	8 892 865,00	13 107 135,00
1.3.3.1.09.02.0.0.000	Recargos por Matrícula	350 000 000,00	0,00	350 000 000,00	372 832 286,02	-22 832 286,02
1.3.3.1.09.03.0.0.000	Sanciones Administrativas	0,00	0,00	0,00	18 400 605,85	-18 400 605,85
1.3.9.0.00.00.0.0.000	Otros Ingresos no Tributarios	597 153 590,00	0,00	597 153 590,00	375 223 295,51	221 930 294,49
1.3.9.1.00.00.0.0.000	Reintegros en Efectivo	597 153 590,00	0,00	597 153 590,00	369 578 410,11	227 575 179,89
1.3.9.1.01.00.0.0.000	Otros Ingresos	450 153 590,00	0,00	450 153 590,00	320 468 207,60	129 685 382,40
1.3.9.1.02.00.0.0.000	Depósitos Bancarios no Especificados	20 000 000,00	0,00	20 000 000,00	11 924 082,43	8 075 917,57
1.3.9.1.05.00.0.0.000	Fondo Estudiantil Apoyo Estudiantes	12 000 000,00	0,00	12 000 000,00	4 961 625,00	7 038 375,00
1.3.9.1.06.00.0.0.000	Descuentos por Pronto Pago	10 000 000,00	0,00	10 000 000,00	14 121 183,78	-4 121 183,78
1.3.9.1.07.00.0.0.000	Cheques Preescritos	60 000 000,00	0,00	60 000 000,00	10 229 196,40	49 770 803,60
1.3.9.1.08.00.0.0.000	Descuentos por Pronto Pago Banco Mundial	45 000 000,00	0,00	45 000 000,00	7 874 114,90	37 125 885,10
1.3.9.9.00.00.0.0.000	Ingresos Varios no Especificados	0,00	0,00	0,00	5 644 885,40	-5 644 885,40
1.3.9.9.01.00.0.0.000	Indemnizaciones del INS	0,00	0,00	0,00	5 644 885,40	-5 644 885,40
1.4.0.0.00.00.0.0.000	TRANSFERENCIAS CORRIENTES	275 686 650 646,77	10 676 370 010,47	286 363 020 657,24	287 825 796 437,13	-1 462 775 779,89
1.4.1.0.00.00.0.0.000	Transfe. Corrientes. del Sector Público	273 441 650 646,77	10 669 229 398,79	284 110 880 045,56	283 828 394 913,96	282 485 131,60
1.4.1.1.00.00.0.0.000	Transf. Corrientes. del Gobierno Central	273 293 897 420,77	10 506 186 349,61	283 800 083 770,38	283 728 916 699,14	71 167 071,24
1.4.1.3.00.00.0.0.000	Transf. Corrientes. de Instituciones Descentralizadas	147 753 226,00	163 043 049,18	310 796 275,18	99 478 214,82	211 318 060,36
1.4.2.0.00.00.0.0.000	Del Sector Privado	2 195 000 000,00	7 140 611,68	2 202 140 611,68	3 890 913 444,86	-1 688 772 833,18
1.4.3.0.00.00.0.0.000	Del Sector Externo	50 000 000,00	0,00	50 000 000,00	106 488 078,31	-56 488 078,31
1.4.3.9.00.00.0.0.000	Otras Transf. Corrientes. Del Sector Externo.	50 000 000,00	0,00	50 000 000,00	106 488 078,31	-56 488 078,31
2.0.0.0.00.00.0.0.000	INGRESOS DE CAPITAL	5 161 500 000,00	0,00	5 161 500 000,00	6 574 981 732,54	-1 413 481 732,54
2.1.0.0.00.00.0.0.000	VENTA DE ACTIVOS	0,00	0,00	0,00	787 812 884,41	-787 812 884,41
2.1.1.0.00.00.0.0.000	Venta de Terrenos	0,00	0,00	0,00	787 812 884,41	-787 812 884,41
2.1.1.1.01.00.0.0.000	Expropiación Finca Eperimental de Santa Ana	0,00	0,00	0,00	787 812 884,41	-787 812 884,41
2.3.0.0.00.00.0.0.000	RECUPERACIÓN DE PRESTAMOS	179 500 000,00	0,00	179 500 000,00	130 146 110,73	49 353 889,27
2.3.2.0.00.00.0.0.000	Recuperación de Préstamos al Sector Privado	179 500 000,00	0,00	179 500 000,00	130 146 110,73	49 353 889,27
2.3.2.1.00.00.0.0.000	Concedidos al Sector Privado	179 500 000,00	0,00	179 500 000,00	130 146 110,73	49 353 889,27

**UNIVERSIDAD DE COSTA RICA
VICERRECTORÍA DE ADMINISTRACIÓN
OFICINA DE ADMINISTRACIÓN FINANCIERA**

CUENTA INGRESO	CLASE DE INGRESO	PRESUPUESTO ORDINARIO	+ AUMENTOS - DISMINUCIONES	PRESUPUESTO TOTAL	INGRESO REAL	SUMA POR INGRESAR
2.4.0.0.00.00.0.0.000	Transferencias de Capital	4 982 000 000,00	0,00	4 982 000 000,00	5 657 022 737,40	-675 022 737,40
2.4.1.0.00.00.0.0.000	Transferencias de Capital del Sector Público	4 982 000 000,00	0,00	4 982 000 000,00	5 657 022 737,40	-675 022 737,40
2.4.1.1.00.00.0.0.000	Transferencias de Capital del Gobierno Central	4 982 000 000,00	0,00	4 982 000 000,00	5 657 022 737,40	-675 022 737,40
2.4.1.1.01.00.0.0.000	Ley 8114: Impuestos sobre Combustibles CONAVI	4 982 000 000,00	0,00	4 982 000 000,00	5 657 022 737,40	-675 022 737,40
2.4.1.2.00.00.0.0.000	Transferencias de Capital de Órganos Desconcentrados	0,00	0,00	0,00	0,00	0,00
2.4.1.2.01.00.0.0.000	Renovación de la Red del Laboratorio de Ingeniería Sísmica	0,00	0,00	0,00	0,00	0,00
2.4.1.2.02.00.0.0.000	Equipamiento y Fortalecimiento de la Red Sismológica Nacional	0,00	0,00	0,00	0,00	0,00
3.0.0.0.00.00.0.0.000	FINANCIAMIENTO	25 608 954 381,40	41 795 693 267,32	67 404 647 648,72	79 387 522 652,41	-11 982 875 003,69
3.3.0.0.00.00.0.0.000	RECURSOS DE VIGENCIAS ANTERIORES⁽¹⁾	25 608 954 381,40	41 795 693 267,32	67 404 647 648,72	79 387 522 652,41	-11 982 875 003,69
3.3.1.0.00.00.0.0.000	Superávit Libre	20 693 854 381,40	40 086 474 662,26	60 780 329 043,66	72 397 470 426,54	-11 617 141 382,88
3.3.1.1.00.00.0.0.000	Sup/Déficit Acum. Ejercicio Anterior	2 550 621 224,00	5 013 062 242,13	7 563 683 466,13	7 563 683 466,14	-0,01
3.3.1.2.00.00.0.0.000	Superávit Fondos Intraproyectos	1 068 481 836,40	1 314 124 148,06	2 382 605 984,46	8 600 218 834,65	-6 217 612 850,19
3.3.1.3.00.00.0.0.000	Superávit Fondo del Sistema (CONARE)	48 000 000,00	1 265 275 192,13	1 313 275 192,13	1 317 202 466,21	-3 927 274,08
3.3.1.4.00.00.0.0.000	Superávit Empresas Auxiliares	632 576 546,39	280 926 043,80	913 502 590,19	3 669 498 934,71	-2 755 996 344,52
3.3.1.5.00.00.0.0.000	Superávit Cursos Especiales	69 415 068,83	150 020 241,92	219 435 310,75	455 969 712,12	-236 534 401,37
3.3.1.6.00.00.0.0.000	Superávit Prog. Posgrado con Financiamiento Complementario	49 054 797,78	258 022 087,68	307 076 885,46	260 407 766,71	46 669 118,75
3.3.1.7.00.00.0.0.000	Superávit Comp. Renovación Equipo Científ. y Tecnológico	0,00	6 925 317 366,56	6 925 317 366,56	6 925 317 366,56	0,00
3.3.1.8.00.00.0.0.000	Superávit Fondo Préstamos (Ejerc.Ant.)	0,00	179 358 088,18	179 358 088,18	179 358 088,18	0,00
3.3.1.9.00.00.0.0.000	Superávit Grupos Culturales O.B.E. Sodas-Fotocopiadoras	0,00	405 539 342,23	405 539 342,23	405 539 342,23	0,00
3.3.1.10.00.00.0.0.000	Superávit Proyectos de Inversión	10 865 704 908,00	15 110 824 735,92	25 976 529 643,92	25 976 529 714,65	-70,73
3.3.1.11.00.00.0.0.000	Superávit Compromisos Fondos Corrientes	5 370 000 000,00	1 992 189 351,11	7 362 189 351,11	7 362 189 351,11	0,00
3.3.1.13.00.00.0.0.000	Superávit Específico Megaproyectos	0,00	5 428 219 267,23	5 428 219 267,23	5 428 219 267,23	0,00
3.3.1.14.00.00.0.0.000	Transferencias Corrientes a Personas (Sistema de Becas)	40 000 000,00	907 042 049,98	947 042 049,98	947 042 049,98	0,00
3.3.1.16.00.00.0.0.000	Superávit Fondos Restringidos	0,00	856 554 505,33	856 554 505,33	3 306 294 066,06	-2 449 739 560,73
3.3.2.0.00.00.0.0.000	Superávit Específico	4 915 100 000,00	1 709 218 605,06	6 624 318 605,06	6 990 052 225,87	-365 733 620,81
3.3.2.1.00.00.0.0.000	Superávit Comprometido Fondos Restringidos	4 915 100 000,00	1 709 218 605,06	6 624 318 605,06	6 990 052 225,87	-365 733 620,81
3.3.2.1.01.00.0.0.000	Superávit Compromisos Leyes, Convenios, Otros	1 095 100 000,00	0,00	1 095 100 000,00	978 864 582,19	116 235 417,81
3.3.2.1.02.00.0.0.000	Superávit Plan de Mejoramiento Institucional	0,00	671 298 878,53	671 298 878,53	671 298 878,53	0,00
3.3.2.1.03.00.0.0.000	Superávit Espec. Fondos Restr. (Leyes, Convenios, Otros)	3 820 000 000,00	1 037 919 726,53	4 857 919 726,53	5 339 888 765,15	-481 969 038,62
TOTAL GENERAL DE INGRESOS		330 168 946 762,67	52 472 063 277,79	382 641 010 040,46	393 911 902 605,81	-11 270 892 565,35

Notas:

(1) Los Ingresos de "Recursos de Vigencias de Períodos Anteriores" se presentan desglosados según lo solicitado en oficio No.11427, punto 1.a) de fecha 11 de septiembre de 1997.

ANEXO 10

**GASTOS
POR SECCIÓN Y OBJETO**

SITUACIÓN PRESUPUESTARIA DE GASTOS

**GASTOS
POR SECCIÓN Y
UNIDAD EJECUTORA**

UNIVERSIDAD DE COSTA RICA
VICERRECTORÍA DE ADMINISTRACIÓN
OFICINA DE ADMINISTRACIÓN FINANCIERA

SITUACIÓN PRESUPUESTARIA
GASTOS POR SECCIÓN Y UNIDAD EJECUTORA
AL 31 DE DICIEMBRE DE 2019
(Expresado en colones)

SECCIÓN	UBICACIÓN PRESUPUESTARIA	DESCRIPCIÓN	PRESUPUESTO ORDINARIO	+ AUMENTOS - DISMINUCIONES	PRESUPUESTO TOTAL	GASTO REAL	+ SUPERAVIT - DÉFICIT
1	FONDOS CORRIENTES		287 192 108 790,31	13 702 035 669,35	300 894 144 459,66	282 603 415 201,53	18 290 729 258,13
1	01	DOCENCIA	99 586 102 268,88	3 322 843 933,04	102 908 946 201,92	100 768 682 907,51	2 140 263 294,41
1	01-01	APOYO A LA DOCENCIA	21 416 767 119,45	-3 945 512 674,85	17 471 254 444,60	12 406 888 002,11	5 064 366 442,49
1	01-01-02	LICENCIA SABATICA	329 634 855,94	7 690 986,89	337 325 842,83	150 862 103,85	186 463 738,98
1	01-01-03	CENTRO DE EVALUACION ACADEMICA	1 450 764 320,66	73 822 107,67	1 524 586 428,33	1 271 381 916,17	253 204 512,16
1	01-01-04	TERCER CICLO	179 425 153,99	6 071 217,68	185 496 371,67	123 449 143,35	62 047 228,32
1	01-01-06	SERVICIOS APOYO VICERRECTORIA DOCENCIA	19 118 823 791,63	-4 071 369 662,17	15 047 454 129,46	10 683 253 807,92	4 364 200 321,54
1	01-01-06-01	UNIDADES DE SERV. DE APOYO A LA DOCENCIA	19 118 823 791,63	-4 071 369 662,17	15 047 454 129,46	10 683 253 807,92	4 364 200 321,54
1	01-01-08	FORMACION DE RECURSOS DOCENTES	117 726 734,15	-9 803 363,55	107 923 370,60	75 841 057,50	32 082 313,10
1	01-01-09	PROYECTOS DE DOCENCIA	175 307 000,00	-6 650 000,00	168 657 000,00	75 024 875,50	93 632 124,50
1	01-01-10	PRUEBAS DE HABILIDADES CUANTITAVAS	39 507 350,46	-2 845 398,16	36 661 952,30	21 172 162,90	15 489 789,40
1	01-01-11	LAB.DIAG.DE CANCER,SIMUL Y CIRUG MIN.INV	5 577 912,62	57 571 436,79	63 149 349,41	5 902 934,92	57 246 414,49
1	01-02	AREA DE ARTES Y LETRAS	8 127 253 309,11	722 214 699,45	8 849 468 008,56	10 280 236 574,82	-1 430 768 566,26
1	01-02-02	FACULTAD DE ARTES	3 798 319 307,17	351 470 393,51	4 149 789 700,68	4 129 435 915,05	20 353 785,63
1	01-02-02-02	ESCUELA DE ARTES DRAMATICAS	549 461 370,44	31 159 121,05	580 620 491,49	540 977 876,93	39 642 614,56
1	01-02-02-03	ESCUELA DE ARTES PLASTICAS	1 446 989 259,85	107 010 853,30	1 554 000 113,15	1 455 065 215,89	98 934 897,26
1	01-02-02-04	ESCUELA DE ARTES MUSICALES	1 801 868 676,88	213 300 419,16	2 015 169 096,04	2 133 392 822,23	-118 223 726,19
1	01-02-03	FACULTAD DE LETRAS	4 328 934 001,94	370 744 305,94	4 699 678 307,88	6 150 800 659,77	-1 451 122 351,89
1	01-02-03-02	ESCUELA DE FILOLOGIA	1 173 596 574,61	116 100 340,11	1 289 696 914,72	2 006 424 276,37	-716 727 361,65
1	01-02-03-03	ESCUELA DE FILOSOFIA	793 087 509,60	85 256 792,08	878 344 301,68	1 410 500 195,07	-532 155 893,39
1	01-02-03-04	ESCUELA DE LENGUAS MODERNAS	2 362 249 917,73	169 387 173,75	2 531 637 091,48	2 733 876 188,33	-202 239 096,85
1	01-03	AREA DE CIENCIAS BASICAS	10 430 026 591,07	989 926 936,67	11 419 953 527,74	12 660 474 849,48	-1 240 521 321,74
1	01-03-02	FACULTAD DE CIENCIAS	10 430 026 591,07	989 926 936,67	11 419 953 527,74	12 660 474 849,48	-1 240 521 321,74
1	01-03-02-02	ESCUELA DE BIOLOGIA	2 091 261 978,32	250 482 141,37	2 341 744 119,69	2 803 642 815,27	-461 898 695,58
1	01-03-02-03	ESCUELA DE FISICA	1 873 087 973,80	172 111 684,21	2 045 199 658,01	2 248 085 382,26	-202 885 724,25
1	01-03-02-04	ESCUELA CENTROAMERICANA DE GEOLOGIA	1 121 099 470,44	130 503 318,14	1 251 602 788,58	1 343 968 943,33	-92 366 154,75
1	01-03-02-05	ESCUELA DE MATEMATICA	2 791 040 103,07	187 161 867,55	2 978 201 970,62	3 149 740 916,56	-171 538 945,94
1	01-03-02-06	ESCUELA DE QUIMICA	2 553 537 065,44	249 667 925,40	2 803 204 990,84	3 115 036 792,06	-311 831 801,22
1	01-04	AREA DE CIENCIAS SOCIALES	22 400 029 774,43	1 539 510 874,32	23 939 540 648,75	23 889 108 954,27	50 431 694,48
1	01-04-01	FACULTAD DE CIENCIAS ECONOMICAS	4 886 465 966,77	292 042 770,68	5 178 508 737,45	5 058 440 702,00	120 068 035,45
1	01-04-01-02	ESCUELA DE ADMINISTRACION NEGOCIOS	1 905 960 075,60	96 540 848,92	2 002 500 924,52	1 679 226 077,62	323 274 846,90
1	01-04-01-03	ESCUELA DE ADMINISTRACION PUBLICA	1 288 745 458,83	83 195 925,70	1 371 941 384,53	1 475 594 663,24	-103 653 278,71
1	01-04-01-04	ESCUELA DE ECONOMIA	902 477 279,74	956 874 171,04	1 859 351 450,78	933 084 062,78	23 790 388,00
1	01-04-01-05	ESCUELA DE ESTADISTICA	789 283 152,60	57 908 825,02	847 191 977,62	970 535 898,36	-123 343 920,74
1	01-04-02	FACULTAD DE DERECHO	2 904 107 069,83	169 522 769,02	3 073 629 838,85	3 038 062 228,89	35 567 609,96
1	01-04-03	FACULTAD DE EDUCACION	5 564 206 596,38	362 619 238,41	5 926 825 834,79	5 544 046 279,55	382 779 555,24
1	01-04-03-02	ESCUELA DE ADMINISTRACION EDUCATIVA	578 669 196,51	28 948 009,85	607 617 206,36	493 626 175,86	113 991 030,50
1	01-04-03-03	ESCUELA DE FORMACION DOCENTE	1 854 670 100,34	102 089 765,70	1 956 759 866,04	1 718 025 410,81	238 734 455,23
1	01-04-03-04	ESCUELA ORIENTACION Y EDUCACION ESPECIAL	1 157 831 703,92	68 736 108,00	1 226 567 811,92	1 079 531 461,30	147 036 350,62
1	01-04-03-05	ESCUELA EDUCACION FISICA Y DEPORTES	1 232 968 351,49	115 577 990,42	1 348 546 341,91	1 470 187 093,18	-121 640 751,27
1	01-04-03-06	ESCUELA BIBLIOTECOLOGIA Y CIENCIA INFORM	740 267 244,12	47 267 364,44	787 534 608,56	782 676 138,40	4 658 470,16
1	01-04-05	FACULTAD DE CIENCIAS SOCIALES	9 045 250 141,45	715 326 096,21	9 760 576 237,66	10 248 559 743,83	-487 983 506,17
1	01-04-05-02	ESCUELA DE SOCIOLOGIA	985 764 699,05	70 815 723,21	1 056 580 422,26	1 109 490 592,80	-52 910 170,54
1	01-04-05-03	ESCUELA CIENCIAS COMUNICACION COLECTIVA	1 527 161 177,30	96 418 722,54	1 623 579 899,84	1 491 179 341,20	132 400 558,64
1	01-04-05-04	ESCUELA DE CIENCIAS POLITICAS	1 006 746 965,37	102 881 741,20	1 109 628 706,57	1 257 394 805,66	-147 766 099,09
1	01-04-05-05	ESCUELA DE HISTORIA	1 088 010 165,74	122 299 606,40	1 210 309 772,14	1 565 745 824,05	-355 436 051,91
1	01-04-05-06	ESCUELA DE TRABAJO SOCIAL	1 102 944 345,09	85 685 081,88	1 188 629 426,97	1 217 693 300,96	-29 063 873,99

UNIVERSIDAD DE COSTA RICA
VICERRECTORÍA DE ADMINISTRACIÓN
OFICINA DE ADMINISTRACIÓN FINANCIERA

SITUACIÓN PRESUPUESTARIA
GASTOS POR SECCIÓN Y UNIDAD EJECUTORA
AL 31 DE DICIEMBRE DE 2019
(Expresado en colones)

SECCIÓN	UBICACIÓN PRESUPUESTARIA	DESCRIPCIÓN	PRESUPUESTO ORDINARIO	+ AUMENTOS - DISMINUCIONES	PRESUPUESTO TOTAL	GASTO REAL	+ SUPERAVIT - DÉFICIT
1	01-04-05-07	ESCUELA DE PSICOLOGIA	1 727 987 640,36	103 142 639,52	1 831 130 279,88	1 815 210 500,96	15 919 778,92
1	01-04-05-08	ESCUELA DE GEOGRAFIA	836 428 272,43	76 659 763,08	913 088 035,51	804 574 416,48	108 513 619,03
1	01-04-05-09	ESCUELA DE ANTROPOLOGIA	770 206 876,11	57 422 818,38	827 629 694,49	987 270 961,72	-159 641 267,23
1	01-05	AREA DE SALUD	19 056 557 444,93	1 705 553 932,36	20 762 111 377,29	19 817 730 719,29	944 380 658,00
1	01-05-02	FACULTAD DE MEDICINA	10 280 463 495,28	737 415 613,77	11 017 879 109,05	10 142 240 564,69	875 638 544,36
1	01-05-02-02	ESCUELA DE MEDICINA	5 322 511 364,32	385 038 875,92	5 707 550 240,24	5 045 736 072,69	661 814 167,55
1	01-05-02-03	ESCUELA DE ENFERMERIA	1 864 149 621,56	160 560 846,54	2 024 710 468,10	2 138 856 412,61	-114 145 944,51
1	01-05-02-04	ESCUELA DE SALUD PUBLICA	592 660 077,50	39 042 273,67	631 702 351,17	666 369 757,37	-34 667 406,20
1	01-05-02-07	ESCUELA DE NUTRICION	1 065 053 466,07	75 074 439,27	1 140 127 905,34	1 212 008 942,38	-71 881 037,04
1	01-05-02-08	ESCUELA DE TECNOLOGIAS EN SALUD	1 436 088 965,83	77 699 178,37	1 513 788 144,20	1 079 269 379,64	434 518 764,56
1	01-05-03	FACULTAD DE ODONTOLOGIA	3 995 164 265,54	593 795 158,99	4 588 959 424,53	4 385 241 308,32	203 718 116,21
1	01-05-04	FACULTAD DE MICROBIOLOGIA	2 772 922 230,12	222 388 931,59	2 995 311 161,71	3 255 863 003,60	-260 551 841,89
1	01-05-05	FACULTAD DE FARMACIA	2 008 007 453,99	151 954 228,01	2 159 961 682,00	2 034 385 842,68	125 575 839,32
1	01-06	AREA DE INGENIERIA Y ARQUITECTURA	9 717 491 604,52	1 803 127 489,18	11 520 619 093,70	11 129 252 032,42	391 367 061,28
1	01-06-03	FACULTAD DE INGENIERIA	9 717 491 604,52	1 803 127 489,18	11 520 619 093,70	11 129 252 032,42	391 367 061,28
1	01-06-03-02	ESCUELA DE INGENIERIA CIVIL	1 536 735 607,44	296 918 664,29	1 833 654 271,73	1 748 783 775,61	84 870 496,12
1	01-06-03-03	ESCUELA DE INGENIERIA QUIMICA	752 109 916,63	278 376 956,28	1 030 486 872,91	859 376 153,40	171 110 719,51
1	01-06-03-04	ESCUELA DE INGENIERIA ELECTRICA	1 460 334 624,77	160 449 344,55	1 620 783 969,32	1 796 753 761,56	-175 969 792,24
1	01-06-03-05	ESCUELA DE INGENIERIA MECANICA	853 405 563,34	279 841 596,94	1 133 247 160,28	951 246 895,19	182 000 265,09
1	01-06-03-06	ESCUELA DE INGENIERIA INDUSTRIAL	1 031 405 060,33	169 630 038,20	1 201 035 098,53	980 555 548,16	220 479 550,37
1	01-06-03-07	ESCUELA DE ARQUITECTURA	1 556 808 358,70	179 818 379,63	1 736 626 738,33	1 539 540 699,44	197 086 038,89
1	01-06-03-08	ESCUELA DE INGENIERIA DE BIOSISTEMAS	473 886 792,26	130 025 849,48	603 912 641,74	705 798 818,46	-101 886 176,72
1	01-06-03-09	ESC.CIENCIAS COMPUTACION E INFORMATICA	1 439 970 994,47	198 625 003,17	1 638 595 997,64	1 972 346 459,37	-333 750 461,73
1	01-06-03-10	ESCUELA DE INGENIERIA TOPOGRAFICA	612 834 686,58	109 441 656,64	722 276 343,22	574 849 921,23	147 426 421,99
1	01-07	ESCUELA DE ESTUDIOS GENERALES	3 911 141 211,55	339 785 294,12	4 250 926 505,67	5 771 083 700,94	-1 520 157 195,27
1	01-08	AREA DE CIENCIAS AGROALIMENTARIAS	3 485 019 211,02	370 819 658,06	3 855 838 869,08	4 051 197 606,64	-195 358 737,56
1	01-08-02	FACULTAD DE CIENCIAS AGROALIMENTARIAS	3 485 019 211,02	370 819 658,06	3 855 838 869,08	4 051 197 606,64	-195 358 737,56
1	01-08-02-02	ESCUELA DE ECONOMIA ARICOLA Y AGRONEGOC.	699 828 270,48	45 614 830,31	745 443 100,79	755 979 551,20	-10 536 450,41
1	01-08-02-03	ESCUELA DE AGRONOMIA	1 337 145 084,69	116 834 257,15	1 453 979 341,84	1 575 027 431,70	-121 048 089,86
1	01-08-02-04	ESCUELA DE ZOOTECNIA	754 393 274,45	78 347 031,59	832 740 306,04	781 514 397,77	51 225 908,27
1	01-08-02-05	ESCUELA DE TECNOLOGIA EN ALIMENTOS	693 652 581,40	130 023 539,01	823 676 120,41	938 676 225,97	-115 000 105,56
1	01-95	CIEQ-DOCENCIA	741 816 002,80	-741 816 002,80	0,00	0,00	0,00
1	01-96	COMPROMISOS DOCENCIA	300 000 000,00	539 233 726,53	839 233 726,53	762 710 467,54	76 523 258,99
1	02	INVESTIGACION	35 840 486 202,73	2 848 377 036,80	38 688 863 239,53	37 192 417 382,68	1 496 445 856,85
1	02-01	APOYO A LA INVESTIGACION	18 892 914 586,68	-683 550 625,64	18 209 363 961,04	16 843 659 332,92	1 365 704 628,12
1	02-01-02	SERV.DE APOYO-VICERRECTORIA INVESTIGACIO	8 432 055 909,66	-1 477 951 100,78	6 954 104 808,88	5 694 811 553,27	1 259 293 255,61
1	02-01-02-01	UNIDADES (VIC. INVESTIGACION)	7 982 534 909,66	-1 481 065 043,88	6 501 469 865,78	5 295 289 611,50	1 206 180 254,28
1	02-01-02-02	COLECCIONES Y MUSEOS (VIC. INVESTIG.)	30 000 000,00	3 113 023,10	33 113 023,10	32 234 351,79	878 671,31
1	02-01-02-04	PROGRAMAS ESPECIALES	185 000 000,00	920,00	185 000 920,00	166 600 804,14	18 400 115,86
1	02-01-02-05	FONDOS CONCURSABLES (APOYO A LA INVEST)	217 667 000,00	0,00	217 667 000,00	187 002 345,19	30 664 654,81
1	02-01-02-06	FONDO INTERSEDES	16 854 000,00	0,00	16 854 000,00	13 684 440,65	3 169 559,35
1	02-01-03	SIST.EDITORIAL DE DIF. CIENTIF DE LA INV	1 716 452 275,53	92 836 707,82	1 809 288 983,35	1 805 419 635,32	3 869 348,03
1	02-01-04	SISTEMA DE BIBLIOTECAS	4 149 998 086,83	220 875 088,97	4 370 873 175,80	4 228 908 994,28	141 964 181,52
1	02-01-05	PROYECTOS DE INVESTIGACION VIC.INVESTIGA	944 837 900,00	-672 000,00	944 165 900,00	881 158 674,42	63 007 225,58
1	02-01-08	JARDIN BOTANICO LANKESTER	512 717 242,47	45 150 811,10	557 868 053,57	541 321 444,90	16 546 608,67
1	02-01-09	ESTACION EXPERIMENTAL FABIO BAUDRIT M.	1 634 502 311,53	227 589 350,78	1 862 091 662,31	1 990 268 918,31	-128 177 256,00
1	02-01-10	ESTACION EXPERIMENTAL ALFREDO VOLIO MATA	542 208 545,71	99 016 565,98	641 225 111,69	648 081 081,08	-6 855 969,39

UNIVERSIDAD DE COSTA RICA
VICERRECTORÍA DE ADMINISTRACIÓN
OFICINA DE ADMINISTRACIÓN FINANCIERA

SITUACIÓN PRESUPUESTARIA
GASTOS POR SECCIÓN Y UNIDAD EJECUTORA
AL 31 DE DICIEMBRE DE 2019
(Expresado en colones)

SECCIÓN	UBICACIÓN PRESUPUESTARIA	DESCRIPCIÓN	PRESUPUESTO ORDINARIO	+ AUMENTOS - DISMINUCIONES	PRESUPUESTO TOTAL	GASTO REAL	+ SUPERAVIT - DÉFICIT
1	02-01-13	LABORATORIOS DE ENSAYOS BIOLÓGICOS	319 974 922,84	39 999 498,84	359 974 421,68	375 091 968,93	-15 117 547,25
1	02-01-15	FINCA EXPERIMENTAL SANTA ANA	4 558 776,71	-1 998 672,43	2 560 104,28	2 527 484,45	32 619,83
1	02-01-16	FINCA DE PRODUCCIÓN ANIMAL	25 433 895,95	42 663 771,43	68 097 667,38	62 967 410,05	5 130 257,33
1	02-01-17	OBSERVATORIO DEL DESARROLLO	167 019 755,67	11 851 821,23	178 871 576,90	156 648 582,81	22 222 994,09
1	02-01-18	UNIDAD DE GESTIÓN Y TRANSFER. DEL CONOCIM	105 230 686,42	-5 599 702,09	99 630 984,33	83 188 804,25	16 442 180,08
1	02-01-19	LABORATORIO MATERIALES Y MODELOS ESTRUCT	48 931 150,48	5 479 006,66	54 410 157,14	37 115 636,60	17 294 520,54
1	02-01-20	FINCA EXP. INTERDISCIP. MODEL.AGROECOLOG	121 564 783,14	7 045 995,02	128 610 778,16	160 260 480,05	-31 649 701,89
1	02-01-21	RED MUSEO + UCR	112 964 792,29	4 761 869,59	117 726 661,88	101 450 642,66	16 276 019,22
1	02-01-22	UNIDAD ESP. DE INV. DE ÁREAS PROTEGIDAS	54 463 551,45	5 400 362,24	59 863 913,69	74 438 021,54	-14 574 107,85
1	02-02	CENTROS E INSTITUTOS DE INVESTIGACIÓN	13 032 415 961,77	3 308 187 052,49	16 340 603 014,26	16 785 344 537,70	-444 741 523,44
1	02-02-01	CENTRO INV. EN BIOLOGÍA CELULAR Y MOLECUL	671 880 469,06	69 850 450,66	741 730 919,72	869 765 856,59	-128 034 936,87
1	02-02-02	CENTRO INV. CIENCIAS DEL MAR Y LIMNOLOGÍA	253 086 838,09	26 512 764,10	279 599 602,19	336 212 738,10	-56 613 135,91
1	02-02-03	CENTRO INV. ELECTROQUÍMICA Y ENERG. QUÍMICA	168 166 111,90	19 224 164,09	187 390 275,99	211 699 561,48	-24 309 285,49
1	02-02-04	CTRO INV. HEMATOLOGÍA Y TRANSFORMOS AFIN	184 825 218,22	16 251 149,16	201 076 367,38	173 167 721,17	27 908 646,21
1	02-02-05	CTRO. INVESTIGACIÓN PRODUCTOS NATURALES	234 560 568,21	225 188 224,36	459 748 792,57	479 694 504,98	-19 945 712,41
1	02-02-06	CENTRO DE INVESTIGACIONES GEOFÍSICAS	201 599 068,68	30 847 047,69	232 446 116,37	200 205 892,81	32 240 223,56
1	02-02-07	CENTRO DE INV. EN ENFERMEDADES TROPICALES	120 529 006,30	29 293 704,19	149 822 710,49	174 832 011,43	-25 009 300,94
1	02-02-08	CTRO. INV. HISTÓRICAS DE AMÉRICA CENTRAL	262 761 244,85	18 334 854,56	281 096 099,41	322 758 514,97	-41 662 415,56
1	02-02-09	CENTRO INV. EN CONTAMINACIÓN AMBIENTAL	591 568 212,45	403 379 416,94	994 947 629,39	834 026 953,06	160 920 956,33
1	02-02-11	CENTRO DE INVESTIG. AGRONÓMICAS	658 798 120,11	82 092 786,06	740 890 906,17	796 266 769,49	-55 375 863,32
1	02-02-12	CENTRO INV. EN GRANOS Y SEMILLAS	640 077 411,55	69 683 704,46	709 761 116,01	664 077 696,99	45 683 419,02
1	02-02-13	CENTRO INV. EN TECNOLOGÍA DE ALIMENTOS	926 531 064,53	135 718 072,86	1 062 249 137,39	1 150 452 941,89	-88 203 804,50
1	02-02-14	INSTITUTO INV. EN CIENCIAS ECONÓMICAS	601 303 208,51	44 246 807,51	645 550 016,02	676 318 725,47	-30 768 709,45
1	02-02-15	INSTITUTO INV. PSICOLÓGICAS	944 914 154,78	70 370 775,75	1 015 284 930,53	1 054 930 720,07	-39 645 789,54
1	02-02-16	INSTITUTO INVESTIGACIÓN EN EDUCACIÓN	604 668 927,98	55 745 838,41	660 414 766,39	592 090 285,80	68 324 480,59
1	02-02-17	INSTITUTO INVESTIGACIONES SOCIALES	612 206 634,16	48 246 793,86	660 453 428,02	752 281 979,22	-91 828 551,20
1	02-02-18	INSTITUTO CLODOMIRO PICADO	1 056 594 657,74	362 408 785,15	1 419 003 442,89	1 842 987 830,87	-423 984 387,98
1	02-02-19	INSTITUTO INV. EN SALUD	759 200 503,90	80 644 174,16	839 844 678,06	835 524 354,98	4 320 323,08
1	02-02-20	INSTITUTO INV. EN INGENIERÍA	620 862 588,33	102 949 286,82	723 811 875,15	714 519 088,89	9 292 786,26
1	02-02-23	CENTRO INV. NUTRICIÓN ANIMAL	72 581 744,64	62 419 949,36	135 001 694,00	142 840 728,96	-7 839 034,96
1	02-02-24	INSTITUTO INV. AGRÍCOLAS	114 901 166,96	8 837 189,75	123 738 356,71	115 776 639,99	7 961 716,72
1	02-02-25	INSTITUTO INV. FILOSÓFICAS	38 784 476,71	3 799 325,89	42 583 802,60	61 425 645,30	-18 841 842,70
1	02-02-26	CENTRO INV. EN PROT. DE CULTIVOS	76 563 689,54	24 943 407,61	101 507 097,15	102 717 540,20	-1 210 443,05
1	02-02-27	CENTRO INVEST. CIENCIAS E IN. MATERIALES	56 624 515,72	577 758 466,63	634 382 982,35	132 073 395,40	502 309 586,95
1	02-02-28	INSTITUTO INV. FARMACÉUTICAS	48 616 992,67	45 012 136,24	93 629 128,91	52 577 282,30	41 051 846,61
1	02-02-28-01	UNIDAD DE COORDINACIÓN	39 589 862,07	46 218 974,19	85 808 836,26	45 334 805,01	40 474 031,25
1	02-02-28-02	LAB. ANÁLISIS Y ASESORÍA FARMAC. LAYAFA	5 129 120,88	-246 663,34	4 882 457,54	4 805 342,39	77 115,15
1	02-02-28-03	CTRO. INFORMACIÓN DE MEDICAMENTOS CIMED	3 898 009,72	-960 174,61	2 937 835,11	2 437 134,90	500 700,21
1	02-02-29	CENTRO INVESTIG. EN ESTUDIOS DE LA MUJER	166 320 712,67	16 412 569,17	182 733 281,84	199 651 711,91	-16 918 430,07
1	02-02-30	CENTRO INV. EN DESARROLLO SOSTENIBLE	118 881 860,59	12 175 529,31	131 057 389,90	148 878 188,74	-17 820 798,84
1	02-02-31	CENTRO INV. IDENTIDAD Y CULTURA LATINOAM	235 706 549,33	13 666 627,19	249 373 176,52	223 060 742,27	26 312 434,25
1	02-02-32	CTRO. INVEST. MATEMÁTICAS Y META-MATEMAT	36 849 191,06	4 893 686,41	41 742 877,47	49 002 771,65	-7 259 894,18
1	02-02-33	CTRO. INVET. ECON. AGRIC. Y DESA. AGRO-EM	61 461 978,60	4 909 957,61	66 371 936,21	98 140 605,26	-31 768 669,05
1	02-02-34	INSTITUTO INVESTIGACIONES LINGÜÍSTICAS	103 322 463,58	10 900 428,06	114 222 891,64	171 601 725,17	-57 378 833,53
1	02-02-35	CTRO INVEST. MATEMAT. PURA Y APL. (CIMPA)	88 495 727,67	6 220 904,45	94 716 632,12	108 141 061,82	-13 424 429,70
1	02-02-36	INSTITUTO INV. JURÍDICAS	78 526 136,38	6 420 263,27	84 946 399,65	123 671 574,00	-38 725 174,35
1	02-02-37	CENTRO INVEST. ESTRUCTURAS MICROSCÓPICAS	334 349 794,95	379 517 296,39	713 867 091,34	726 281 056,52	-12 413 965,18
1	02-02-38	CENTRO CENTROAMERICANO DE POBLACIÓN	68 057 474,77	7 106 018,09	75 163 492,86	78 625 953,60	-3 462 460,74

UNIVERSIDAD DE COSTA RICA
VICERRECTORÍA DE ADMINISTRACIÓN
OFICINA DE ADMINISTRACIÓN FINANCIERA

SITUACIÓN PRESUPUESTARIA
GASTOS POR SECCIÓN Y UNIDAD EJECUTORA
AL 31 DE DICIEMBRE DE 2019
(Expresado en colones)

SECCIÓN	UBICACIÓN PRESUPUESTARIA	DESCRIPCIÓN	PRESUPUESTO ORDINARIO	+ AUMENTOS - DISMINUCIONES	PRESUPUESTO TOTAL	GASTO REAL	+ SUPERAVIT - DÉFICIT
1	02-02-39	CENTRO DE INVESTIGACIONES ESPACIALES	88 188 620,42	14 133 906,22	102 322 526,64	119 941 233,34	-17 618 706,70
1	02-02-40	CTRO INVESTIG. EN CS ATOMIC NUCL Y MOLEC	90 121 735,04	22 325 739,60	112 447 474,64	107 378 385,40	5 069 089,24
1	02-02-41	CENTRO INVEST. Y CAPAC. EN ADM. PUBLICA	257 682 352,61	24 180 303,73	281 862 656,34	330 435 992,21	-48 573 335,87
1	02-02-42	CENTRO INVESTIGACION CIENCIAS GEOLOGICAS	75 129 473,21	7 806 054,77	82 935 527,98	120 974 347,37	-38 038 819,39
1	02-02-43	CENTRO INV.Y ESTUDIOS POLIT"JM CASTRO M"	109 361 696,07	12 978 371,61	122 340 067,68	125 470 033,09	-3 129 965,41
1	02-02-44	CTRO INV TECNOLOGIAS INFORM. Y COMUNIC.	201 272 040,70	12 485 543,18	213 757 583,88	206 034 040,90	7 723 542,98
1	02-02-45	CENTRO DE INVESTIGACION EN COMUNICACION	92 337 968,93	10 227 251,31	102 565 220,24	73 165 284,55	29 399 935,69
1	02-02-46	CTRO INVESTIG. - DIVERSIDAD CULTURAL Y E	18 714 990,27	1 270 091,08	19 985 081,35	31 427 484,65	-11 442 403,30
1	02-02-47	CTRO INVESTIG. NEUROCIENCIAS (CIN)	169 368 736,29	98 015 510,42	267 384 246,71	217 114 133,23	50 270 113,48
1	02-02-48	INSTITUTO INVESTIG. EN ARTE (II ARTE)	60 723 937,35	11 697 715,54	72 421 652,89	100 830 099,90	-28 408 447,01
1	02-02-49	CTRO INVESTIG. EN CS MOV. HUMANO- CIMOHU	37 642 245,11	9 385 073,61	47 027 318,72	85 789 638,55	-38 762 319,83
1	02-02-50	CENTRO INVESTIGACIONES ANTROPOLÓGICAS	17 693 680,58	17 698 935,20	25 392 615,78	50 503 373,16	-25 110 757,38
1	02-03	SISTEMA DE ESTUDIOS DE POS-GRADO	2 769 726 194,44	214 298 267,29	2 984 024 461,73	2 496 394 142,76	487 630 318,97
1	02-95	CIEQ-INVESTIGACIÉN	445 429 459,84	-445 429 459,84	0,00	0,00	0,00
1	02-96	COMPROMISOS INVESTIGACION	700 000 000,00	454 871 802,50	1 154 871 802,50	1 067 019 369,30	87 852 433,20
1	03	ACCION SOCIAL	7 169 351 536,10	96 145 782,15	7 265 497 318,25	6 487 199 085,58	778 298 232,67
1	03-02	DIVULGACION Y DIFUSION	3 879 469 022,26	540 959 852,69	4 420 428 874,95	4 082 161 310,49	338 267 564,46
1	03-02-02	SEMANARIO UNIVERSIDAD	645 704 685,03	39 436 655,02	685 141 340,05	677 926 205,60	7 215 134,45
1	03-02-03	RADIO UNIVERSIDAD DE COSTA RICA	792 406 117,44	32 061 255,61	824 467 373,05	917 120 850,20	-92 653 477,15
1	03-02-04	CANAL 15	1 176 909 391,30	427 544 752,03	1 604 454 143,33	1 155 880 722,91	448 573 420,42
1	03-02-05	OFICINA DE DIVULGACION E INFORMACION	1 264 448 828,49	41 917 190,03	1 306 366 018,52	1 331 233 531,78	-24 867 513,26
1	03-03	APOYO A LA ACCION SOCIAL	2 972 646 513,84	-273 895 559,84	2 698 750 954,00	2 277 556 656,63	421 194 297,37
1	03-03-02	EXTENSION ARTISTICA Y CULTURAL	39 686 304,90	24 988 875,24	64 675 180,14	66 198 636,74	-1 523 456,60
1	03-03-02-02	TEATRO UNIVERSITARIO	39 686 304,90	24 988 875,24	64 675 180,14	66 198 636,74	-1 523 456,60
1	03-03-03	SERVICIOS DE APOYO ACCION SOCIAL	2 550 194 912,94	-319 465 329,03	2 230 729 583,91	1 802 722 480,52	428 007 103,39
1	03-03-03-01	UNIDADES-SERVICIOS DE ACCION SOCIAL	2 389 054 712,94	-319 465 329,03	2 069 589 383,91	1 657 093 822,68	412 495 561,23
1	03-03-03-02	COLECCIONES Y MUSEOS (VIC. ACCION SOC.)	48 590 200,00	0,00	48 590 200,00	46 955 406,74	1 634 793,26
1	03-03-03-03	FONDOS CONCURSABLES,SERV APOYO AC SOCIAL	112 550 000,00	0,00	112 550 000,00	98 673 251,10	13 876 748,90
1	03-03-05	CENTRO INFANTIL LABORATORIO	0,00	20 580 893,95	20 580 893,95	52 267 827,90	-31 686 933,95
1	03-03-06	PROYECTOS DE ACCION SOCIAL	382 765 296,00	0,00	382 765 296,00	356 367 711,47	26 397 584,53
1	03-95	CIEQ-ACCIÉN SOCIAL	17 236 000,00	-17 236 000,00	0,00	0,00	0,00
1	03-96	COMPROMISOS ACCION SOCIAL	300 000 000,00	-153 682 510,70	146 317 489,30	127 481 118,46	18 836 370,84
1	03-97	DESARROLLO VINC. EXT.ACTIV.TRANSITORIAS	0,00	0,00	0,00	0,00	0,00
1	03-97-99	CURSOS ESPECIALES GLOBAL ACCION SOCIAL	0,00	0,00	0,00	0,00	0,00
1	04	VIDA ESTUDIANTIL	24 551 568 274,30	-232 092 989,45	24 319 475 284,85	23 356 916 788,42	962 558 496,43
1	04-04	SERVICIOS DE APOYO DE VIDA ESTUDIANTIL	2 103 482 791,29	-330 870 817,41	1 772 611 973,88	1 141 951 494,35	630 660 479,53
1	04-04-01	UNIDADES VIDA ESTUDIANTIL	1 764 987 270,20	-735 074 014,27	1 029 913 255,93	833 174 545,40	196 738 710,53
1	04-04-02	FEDERACION DE ESTUDIANTES UCR (FEUCR)	313 335 876,44	402 713 206,86	716 049 083,30	282 306 580,06	433 742 503,24
1	04-04-02-04	DIRECTORIO - FEUCR	313 335 876,44	402 713 206,86	716 049 083,30	282 306 580,06	433 742 503,24
1	04-04-03	PROGRAMA VOLUNTARIADO VIVE	25 159 644,65	1 489 990,00	26 649 634,65	26 470 368,89	179 265,76
1	04-05	PROCESO DE ADMISION	214 610 205,35	14 596 335,30	229 206 540,65	224 758 600,22	4 447 940,43
1	04-06	GRUPOS CULTURALES Y DEPORTES	28 373 576,00	2 297 907,12	30 671 483,12	22 023 855,60	8 647 627,52
1	04-06-01	GRUPOS CULTURALES Y DEPORTIVOS (10% CBE)	17 024 146,00	13 647 337,12	30 671 483,12	22 023 855,60	8 647 627,52
1	04-06-02	GRUPOS CULTURALES Y DEPORTIVOS SEDES REG	11 349 430,00	-11 349 430,00	0,00	0,00	0,00
1	04-07	OFICINA DE REGISTRO E INFORMACION EST.	1 474 727 568,51	76 144 872,03	1 550 872 440,54	1 664 256 355,94	-113 383 915,40
1	04-08	OF. DE BECAS Y ATENCION SOC.	16 689 639 316,15	18 164 615,87	16 707 803 932,02	16 368 486 054,08	339 317 877,94

UNIVERSIDAD DE COSTA RICA
VICERRECTORÍA DE ADMINISTRACIÓN
OFICINA DE ADMINISTRACIÓN FINANCIERA

SITUACIÓN PRESUPUESTARIA
GASTOS POR SECCIÓN Y UNIDAD EJECUTORA
AL 31 DE DICIEMBRE DE 2019
(Expresado en colones)

SECCIÓN	UBICACIÓN PRESUPUESTARIA	DESCRIPCIÓN	PRESUPUESTO ORDINARIO	+ AUMENTOS - DISMINUCIONES	PRESUPUESTO TOTAL	GASTO REAL	+ SUPERAVIT - DÉFICIT
1	04-09	OFICINA DE ORIENTACION	1 483 900 043,88	15 935 083,77	1 499 835 127,65	1 539 416 696,76	-39 581 569,11
1	04-10	OF. DE BIENESTAR Y SALUD	2 308 017 073,12	65 080 489,09	2 373 097 562,21	2 252 079 692,55	121 017 869,66
1	04-11	PROYECTOS DE VIDA ESTUDIANTIL	91 242 700,00	9 855 480,00	101 098 180,00	97 263 355,24	3 834 824,76
1	04-95	CIEQ-VIDA ESTUDIANTIL	27 575 000,00	-27 575 000,00	0,00	0,00	0,00
1	04-96	COMPROMISOS VIDA ESTUDIANTIL	130 000 000,00	-75 721 955,22	54 278 044,78	46 680 683,68	7 597 361,10
1	05	ADMINISTRACION	31 930 589 573,97	6 249 892 129,58	38 180 481 703,55	30 319 841 067,13	7 860 640 636,42
1	05-01	ADMINISTRACION FINANCIERA Y DE PERSONAL	12 020 388 650,76	406 440 570,05	12 426 829 220,81	9 390 697 817,28	3 036 131 403,53
1	05-01-01	OFICINA DE ADMINISTRACION FINANCIERA	2 576 745 605,38	90 831 049,84	2 667 576 655,22	2 658 490 567,55	9 086 087,67
1	05-01-02	OFICINA DE RECURSOS HUMANOS	2 516 892 256,17	126 221 535,29	2 643 113 791,46	2 814 310 675,13	-171 196 883,67
1	05-01-03	PAGO DE SERVICIOS BASICOS	6 926 750 789,21	189 387 984,92	7 116 138 774,13	3 917 896 574,60	3 198 242 199,53
1	05-02	SERVICIOS	18 170 000 923,21	3 583 110 653,30	21 753 111 576,51	17 727 427 461,41	4 025 684 115,10
1	05-02-02	OFICINA DE SUMINISTROS	2 169 520 959,13	118 451 940,30	2 287 972 899,43	2 368 184 925,23	-80 212 025,80
1	05-02-03	OFICINA DE SERVICIOS GENERALES	12 407 811 145,87	2 240 983 595,99	14 648 794 741,86	13 105 856 948,21	1 542 937 793,65
1	05-02-03-01	UNIDAD COORDINACION OFIC.SERV.GENERALES	738 528 037,05	-59 551 870,31	678 976 166,74	691 267 319,74	-12 291 153,00
1	05-02-03-02	SECCION DE CONSTRUCCIONES Y MANTENIMIENT	4 001 546 828,41	676 296 806,24	4 677 843 634,65	3 896 751 353,46	781 092 281,19
1	05-02-03-03	SECCION DE CORREOS	246 915 102,86	25 084 346,52	271 999 449,38	223 806 750,20	48 192 699,18
1	05-02-03-04	SECCION DE TRANSPORTES	1 863 550 571,83	130 127 862,21	1 993 678 434,04	1 873 741 064,25	119 937 369,79
1	05-02-03-05	SECCION DE SEGURIDAD Y TRANSITO	3 296 385 991,02	177 574 661,19	3 473 960 652,21	3 731 832 120,84	-257 871 468,63
1	05-02-03-06	SECCION DE SERVICIOS CONTRATADOS	1 270 249 079,44	633 520 548,11	1 903 769 627,55	1 824 703 285,56	79 066 341,99
1	05-02-03-09	SECCION MANTENIMIENTO DE MAQ.Y EQUIPO	849 003 535,26	70 673 031,03	919 676 566,29	855 116 070,76	64 560 495,53
1	05-02-03-10	PROYEC. ESPECIF. MANTENIMIENTO	141 632 000,00	587 258 211,00	728 890 211,00	8 638 983,40	720 251 227,60
1	05-02-04	SERVICIOS DE APOYO DE ADMINISTRACION	3 376 622 638,21	1 249 004 831,01	4 625 627 469,22	2 168 030 894,12	2 457 596 575,10
1	05-02-05	PROYECTOS DE ADMINISTRACION	216 046 180,00	-25 329 714,00	190 716 466,00	85 354 693,85	105 361 772,15
1	05-95	CIEQ-ADMINISTRACIËN	200 000,00	-200 000,00	0,00	0,00	0,00
1	05-96	COMPROMISOS ADMINISTRACION	1 740 000 000,00	2 260 540 906,23	4 000 540 906,23	3 201 715 788,44	798 825 117,79
1	06	DIRECCION SUPERIOR	44 858 524 747,46	692 946 607,84	45 551 471 355,30	42 171 613 587,75	3 379 857 767,55
1	06-01	CONSEJO UNIVERSITARIO	1 927 119 354,73	59 762 652,39	1 986 882 007,12	2 476 743 113,51	-489 861 106,39
1	06-02	RECTORIA	1 086 409 646,96	13 616 594,95	1 100 026 241,91	1 105 207 009,69	-5 180 767,78
1	06-03	VICERRECTORIAS	5 847 430 141,26	131 703 934,36	5 979 134 075,62	5 913 679 617,50	65 454 458,12
1	06-03-01	VICERRECTORIA DE DOCENCIA	625 190 344,20	-46 642 012,55	578 548 331,65	634 960 136,40	-56 411 804,75
1	06-03-02	VICERRECTORIA DE INVESTIGACION	1 585 836 451,42	16 361 358,04	1 602 197 809,46	1 587 275 463,93	14 922 345,53
1	06-03-03	VICERRECTORIA DE ACCION SOCIAL	2 092 704 184,92	67 565 404,40	2 160 269 589,32	1 934 608 529,05	225 661 060,27
1	06-03-04	VICERRECTORIA DE VIDA ESTUDIANTIL	462 462 247,54	16 305 097,16	478 767 344,70	568 954 388,48	-90 187 043,78
1	06-03-05	VICERRECTORIA DE ADMINISTRACION	1 081 236 913,18	78 114 087,31	1 159 351 000,49	1 187 881 099,64	-28 530 099,15
1	06-04	DECANATOS	3 672 094 258,40	207 332 793,78	3 879 427 052,18	4 029 947 595,14	-150 520 542,96
1	06-04-01	DECANATO DE ARTES	135 742 675,35	17 434 369,35	153 177 044,70	253 280 558,55	-100 103 513,85
1	06-04-02	DECANATO DE LETRAS	392 665 158,38	21 288 768,56	413 953 926,94	437 764 547,16	-23 810 620,22
1	06-04-03	DECANATO DE CIENCIAS BASICAS	198 319 463,42	12 285 900,16	210 605 363,58	226 783 790,33	-16 178 426,75
1	06-04-04	DECANATO DE CIENCIAS ECONOMICAS	451 064 688,34	16 408 433,04	467 473 121,38	477 825 637,38	-10 352 516,00
1	06-04-05	DECANATO DE EDUCACION	444 699 473,35	32 025 891,32	476 725 364,67	517 803 814,08	-41 078 449,41
1	06-04-06	DECANATO DE CIENCIAS SOCIALES	833 565 812,31	34 642 659,23	868 208 471,54	906 179 071,91	-37 970 600,37
1	06-04-07	DECANATO DE MEDICINA	486 556 733,88	33 168 604,22	519 725 338,10	439 827 455,73	79 897 882,37
1	06-04-08	DECANATO DE CIENCIAS AGROALIMENTARIAS	353 991 042,19	25 844 979,15	379 836 021,34	391 762 974,78	-11 926 953,44
1	06-04-09	DECANATO DE INGENIERIA	375 489 211,18	14 233 188,75	389 722 399,93	378 719 745,22	11 002 654,71
1	06-05	OFICINAS ADMINISTRATIVAS	11 312 798 522,22	1 513 477 257,63	12 826 275 779,85	12 530 539 513,67	295 736 266,18
1	06-05-01	PLANIFICACION UNIVERSITARIA	1 224 497 783,66	60 031 118,31	1 284 528 901,97	1 508 129 731,94	-223 600 829,97

UNIVERSIDAD DE COSTA RICA
VICERRECTORÍA DE ADMINISTRACIÓN
OFICINA DE ADMINISTRACIÓN FINANCIERA

SITUACIÓN PRESUPUESTARIA
GASTOS POR SECCIÓN Y UNIDAD EJECUTORA
AL 31 DE DICIEMBRE DE 2019
(Expresado en colones)

SECCIÓN	UBICACIÓN PRESUPUESTARIA	DESCRIPCIÓN	PRESUPUESTO ORDINARIO	+ AUMENTOS - DISMINUCIONES	PRESUPUESTO TOTAL	GASTO REAL	+ SUPERAVIT - DÉFICIT
1	06-05-02	CONTRALORIA UNIVERSITARIA	1 813 138 102,80	81 055 665,51	1 894 193 768,31	1 975 753 958,00	-81 560 189,69
1	06-05-03	OFICINA JURIDICA	658 047 145,22	30 021 660,22	688 068 805,44	766 238 512,97	-78 169 707,53
1	06-05-04	EJECUTORA DEL PLAN DE INVERSIONES	1 131 789 523,62	110 810 640,25	1 242 600 163,87	1 097 670 715,99	144 929 447,88
1	06-05-05	ASUNTOS INTERNACIONALES	3 468 494 912,29	-190 119 553,37	3 278 375 358,92	3 184 159 408,37	94 215 950,55
1	06-05-06	CENTRO DE INFORMATICA	3 016 831 054,63	1 421 677 726,71	4 438 508 781,34	3 998 587 186,40	439 921 594,94
1	06-06	TRIBUNAL UNIVERSITARIO	250 065 431,80	-24 264 096,09	225 801 335,71	141 286 417,53	84 514 918,18
1	06-08	APOYO ACADEMICO INSTITUCIONAL	18 076 134 348,79	-3 435 919 958,48	14 640 214 390,31	11 886 603 211,73	2 753 611 178,58
1	06-08-01	UNIDADES DE APOYO ACADEMICO	14 752 930 533,75	-4 252 286 807,91	10 500 643 725,84	8 636 055 671,27	1 864 588 054,57
1	06-08-02	PROYECTOS ESPECIFICOS	2 411 685 815,04	566 078 384,09	2 977 764 199,13	2 403 528 565,21	574 235 633,92
1	06-08-02-02	FERIA CIENTIFICA	21 499 570,15	0,00	21 499 570,15	15 166 522,90	6 333 047,25
1	06-08-02-06	RECINTO GOLFITO	2 154 200 882,47	129 706 104,99	2 283 906 987,46	1 976 584 819,25	307 322 168,21
1	06-08-02-08	PLAN MEJORAMIENTO INSTITUCIONAL	85 000 000,00	468 640 178,00	553 640 178,00	380 252 967,70	173 387 210,30
1	06-08-02-10	PLAZA DE LA AUTONOMIA	150 985 362,42	-32 267 898,90	118 717 463,52	31 524 255,36	87 193 208,16
1	06-08-03	PROYECTOS DE DESARROLLO TECNOLOGICO	911 518 000,00	250 288 465,34	1 161 806 465,34	847 018 975,25	314 787 490,09
1	06-08-03-01	PROYECTOS - CENTRO DE INFORMATICA	911 518 000,00	250 288 465,34	1 161 806 465,34	847 018 975,25	314 787 490,09
1	06-09	ARCHIVO UNIVERSITARIO	322 399 994,59	11 762 001,27	334 161 995,86	326 733 674,88	7 428 320,98
1	06-95	CIEQ-DIRECCIÓN SUPERIOR	1 564 073 048,71	-1 397 493 965,12	166 579 083,59	-16 325 625,75	182 904 709,34
1	06-96	COMPROMISOS DIRECCION SUPERIOR	800 000 000,00	3 612 969 393,15	4 412 969 393,15	3 777 199 059,85	635 770 333,30
1	07	DESARROLLO REGIONAL	43 255 486 186,87	723 923 169,39	43 979 409 356,26	42 306 744 382,46	1 672 664 973,80
1	07-01	SEDE REGIONAL DE OCCIDENTE	13 676 845 829,82	119 645 756,98	13 796 491 586,80	13 856 737 131,06	-60 245 544,26
1	07-01-01	RECINTO DE SAN RAMON	13 434 390 417,62	24 224 870,00	13 458 615 287,62	13 573 803 013,51	-115 187 725,89
1	07-01-01-01	RECINTO SAN RAMON - DOCENCIA	5 250 863 625,06	300 960 015,11	5 551 823 640,17	5 938 379 176,73	-386 555 536,56
1	07-01-01-02	RECINTO SAN RAMON - INVESTIGACION	799 752 053,31	25 389 009,87	825 141 063,18	726 345 266,92	98 795 796,26
1	07-01-01-03	RECINTO SAN RAMON - ACCION SOCIAL	230 844 290,27	21 248 648,70	252 092 938,97	254 323 678,52	-2 230 739,55
1	07-01-01-04	RECINTO SAN RAMON - VIDA ESTUDIANTIL	3 906 380 058,92	26 795 223,76	3 933 175 282,68	3 884 697 561,28	48 477 721,40
1	07-01-01-05	RECINTO SAN RAMON - ADMINISTRACION	3 166 663 991,06	-351 820 995,74	2 814 842 995,32	2 693 514 393,53	121 328 601,79
1	07-01-01-06	RECINTO SAN RAMON - DIRECCION SUPERIOR	79 886 399,00	1 652 968,30	81 539 367,30	76 542 936,53	4 996 430,77
1	07-01-02	RECINTO DE GRECIA	242 455 412,20	95 420 886,98	337 876 299,18	282 934 117,55	54 942 181,63
1	07-01-02-04	RECINTO DE GRECIA - VIDA ESTUDIANTIL	8 455 312,82	-102 009,94	8 353 302,88	4 541 325,20	3 811 977,68
1	07-01-02-05	RECINTO GRECIA - ADMINISTRACION	234 000 099,38	95 522 896,92	329 522 996,30	278 392 792,35	51 130 203,95
1	07-02	SEDE REG. DE GUANACASTE	9 123 821 534,90	346 219 647,72	9 470 041 182,62	9 126 404 182,45	343 637 000,17
1	07-02-01	RECINTO DE LIBERIA	8 764 038 445,58	300 695 789,57	9 064 734 235,15	8 843 314 861,53	221 419 373,62
1	07-02-01-01	RECINTO LIBERIA - DOCENCIA	2 319 384 746,21	261 978 023,61	2 581 362 769,82	2 339 140 495,12	242 222 274,70
1	07-02-01-02	RECINTO LIBERIA - INVESTIGACION	353 749 707,03	15 850 080,83	369 599 787,86	408 216 120,88	-38 616 333,02
1	07-02-01-03	RECINTO LIBERIA - ACCION SOCIAL	184 356 639,94	8 316 501,97	192 673 141,91	238 452 290,93	-45 779 149,02
1	07-02-01-04	RECINTO LIBERIA - VIDA ESTUDIANTIL	3 337 307 579,16	15 290 670,10	3 352 598 249,26	3 354 960 881,94	-2 362 632,68
1	07-02-01-05	RECINTO LIBERIA - ADMINISTRACION	2 569 239 773,24	-739 486,94	2 568 500 286,30	2 502 545 072,66	65 955 213,64
1	07-02-02	RECINTO DE SANTA CRUZ	359 783 089,32	45 523 858,15	405 306 947,47	283 089 320,92	122 217 626,55
1	07-02-02-01	RECINTO SANTA CRUZ - DOCENCIA	190 118 391,25	3 751 133,00	193 869 524,25	115 744 544,27	78 124 979,98
1	07-02-02-02	RECINTO SANTA CRUZ - INVESTIGACION	36 239 644,08	35 558 892,85	71 798 536,93	56 174 911,35	15 623 625,58
1	07-02-02-05	RECINTO SANTA CRUZ - ADMINISTRACION	133 425 053,99	6 213 832,30	139 638 886,29	111 169 865,30	28 469 020,99
1	07-03	SEDE REGIONAL DEL ATLANTICO	8 450 078 526,89	110 907 532,77	8 560 986 059,66	8 223 872 731,20	337 113 328,46
1	07-03-01	RECINTO DE TURRIALBA	7 708 924 442,88	57 224 815,17	7 766 149 258,05	7 407 399 304,54	358 749 953,51
1	07-03-01-01	RECINTO TURRIALBA - DOCENCIA	2 839 550 330,08	170 015 728,17	3 009 566 058,25	2 680 378 793,81	329 187 264,44
1	07-03-01-02	RECINTO TURRIALBA - INVESTIGACION	225 857 845,57	-8 719 091,24	217 138 754,33	192 717 108,65	24 421 645,68
1	07-03-01-03	RECINTO TURRIALBA - ACCION SOCIAL	74 664 391,82	-3 981 094,82	70 683 297,00	60 133 131,03	10 550 165,97
1	07-03-01-04	RECINTO TURRIALBA - VIDA ESTUDIANTIL	2 524 312 740,75	13 902 639,10	2 538 215 379,85	2 589 149 452,83	-50 934 072,98

UNIVERSIDAD DE COSTA RICA
VICERRECTORÍA DE ADMINISTRACIÓN
OFICINA DE ADMINISTRACIÓN FINANCIERA

SITUACIÓN PRESUPUESTARIA
GASTOS POR SECCIÓN Y UNIDAD EJECUTORA
AL 31 DE DICIEMBRE DE 2019
(Expresado en colones)

SECCIÓN	UBICACIÓN PRESUPUESTARIA	DESCRIPCIÓN	PRESUPUESTO ORDINARIO	+ AUMENTOS - DISMINUCIONES	PRESUPUESTO TOTAL	GASTO REAL	+ SUPERAVIT - DÉFICIT
1	07-03-01-05	RECINTO TURRIALBA - ADMINISTRACION	2 026 136 704,66	-114 076 313,59	1 912 060 391,07	1 866 522 179,62	45 538 211,45
1	07-03-01-06	RECINTO TURRIALBA - DIRECCION SUPERIOR	18 402 430,00	82 947,55	18 485 377,55	18 498 638,60	-13 261,05
1	07-03-02	RECINTO DE GUAPILES	291 965 986,51	30 648 198,47	322 614 184,98	282 955 888,46	39 658 296,52
1	07-03-02-05	RECINTO DE GUAPILES - ADMINISTRACION	291 965 986,51	30 648 198,47	322 614 184,98	282 955 888,46	39 658 296,52
1	07-03-03	RECINTO DE PARAISO	449 188 097,50	23 034 519,13	472 222 616,63	533 517 538,20	-61 294 921,57
1	07-03-03-01	RECINTO DE PARAISO - DOCENCIA	80 617 287,74	34 903,53	80 652 191,27	44 978 329,75	35 673 861,52
1	07-03-03-02	RECINTO DE PARAISO - INVESTIGACION	77 789 751,25	4 559 315,95	82 349 067,20	100 903 417,20	-18 554 350,00
1	07-03-03-03	RECINTO DE PARAISO - ACCION SOCIAL	23 472 308,76	1 330 529,47	24 802 838,23	28 732 609,15	-3 929 770,92
1	07-03-03-04	RECINTO DE PARAISO - VIDA ESTUDIANTIL	78 003 289,55	5 066 827,28	83 070 116,83	106 511 371,95	-23 441 255,12
1	07-03-03-05	RECINTO DE PARAISO - ADMINISTRACION	189 305 460,20	12 042 942,90	201 348 403,10	252 391 810,15	-51 043 407,05
1	07-04	SEDE REGIONAL DE LIMON	5 849 391 223,96	259 168 496,53	6 108 559 720,49	5 308 029 918,50	800 529 801,99
1	07-04-01	RECINTO DE LIMON	5 849 391 223,96	259 168 496,53	6 108 559 720,49	5 308 029 918,50	800 529 801,99
1	07-04-01-01	SEDE REGIONAL DEL CARIBE - DOCENCIA	2 210 183 918,63	115 775 484,02	2 325 959 402,65	1 912 909 711,75	413 049 690,90
1	07-04-01-02	SEDE REGIONAL DEL CARIBE - INVESTIGACION	104 998 613,93	7 259 371,48	112 257 985,41	77 298 222,32	34 959 763,09
1	07-04-01-03	SEDE REGIONAL DEL CARIBE - ACCION SOCIAL	65 309 309,85	2 582 020,83	67 891 330,68	56 103 264,24	11 788 066,44
1	07-04-01-04	SEDE REGIONAL CARIBE- VIDA ESTUDIANTIL	2 264 081 659,93	12 700 706,10	2 276 782 366,03	2 208 915 901,24	67 866 464,79
1	07-04-01-05	SEDE REGIONAL CARIBE - ADMINISTRACION	1 204 817 721,62	120 850 914,10	1 325 668 635,72	1 052 802 818,95	272 865 816,77
1	07-05	SEDE REGIONAL DEL PACIFICO	5 453 302 743,65	159 180 353,73	5 612 483 097,38	5 545 512 182,47	66 970 914,91
1	07-05-01	RECINTO DE PUNTARENAS	5 453 302 743,65	159 180 353,73	5 612 483 097,38	5 545 512 182,47	66 970 914,91
1	07-05-01-01	RECINTO PUNTARENAS - DOCENCIA	1 691 023 810,40	193 227 907,51	1 884 251 717,91	1 971 891 650,49	-87 639 932,58
1	07-05-01-02	RECINTO DE PUNTARENAS (INVESTIGACION)	185 802 413,53	1 211 802,51	187 014 216,04	156 525 307,55	30 488 908,49
1	07-05-01-03	RECINTO PUNTARENAS - ACCION SOCIAL	216 664 582,25	10 346 525,30	227 011 107,55	182 233 435,93	44 777 671,62
1	07-05-01-04	RECINTO PUNTARENAS - VIDA ESTUDIANTIL	1 928 912 925,49	4 878 336,23	1 933 791 261,72	1 937 947 039,19	-4 155 777,47
1	07-05-01-05	RECINTO PUNTARENAS - ADMINISTRACION	1 248 567 738,74	-11 736 052,98	1 236 831 685,76	1 134 074 229,19	102 757 456,57
1	07-05-01-06	RECINTO PUNTARENAS - DIRECCION SUPERIOR	182 331 273,24	-38 748 164,84	143 583 108,40	162 840 520,12	-19 257 411,72
1	07-95	CIEQ-DESARROLLO REGIONAL	202 046 327,65	-202 046 327,65	0,00	0,00	0,00
1	07-96	COMPROMISOS SEDES REGIONALES	500 000 000,00	-69 152 290,69	430 847 709,31	246 188 236,78	184 659 472,53
1	08	INVERSIONES (SEC.3)	0,00	0,00	0,00	0,00	0,00
1	08-02	PROYECTOS DE INVERSION	0,00	0,00	0,00	0,00	0,00
1	08-02-01	EDIFICIOS, ADICIONES Y MEJORAS	0,00	0,00	0,00	0,00	0,00
1	08-02-01-79	INST.INVEST FARMACEUTICAS(INIFAR),EDIFIC	0,00	0,00	0,00	0,00	0,00
2	EMPRESAS AUXILIARES		4 582 576 546,39	280 926 043,80	4 863 502 590,19	2 937 924 955,04	1 925 577 635,15
2	01	DOCENCIA	421 333 049,12	76 882 012,62	498 215 061,74	277 629 770,26	220 585 291,48
2	01-98	DESARROLLO VINCULO EXT.ACTIV.PERMANENTES	421 333 049,17	76 882 012,62	498 215 061,79	277 629 770,26	220 585 291,53
2	01-98-02	ARTES Y LETRAS	0,00	33 006 518,41	33 006 518,41	19 744 812,53	13 261 705,88
2	01-98-02-01	ESCUELA DE ARTES PLASTICAS - VENTA SERV.	0,00	0,00	0,00	952 091,48	-952 091,48
2	01-98-02-06	ACTIVIDAD TEATRO UNIVERSITARIO	0,00	25 244 531,89	25 244 531,89	14 888 851,05	10 355 680,84
2	01-98-02-08	FERIA DE BELLAS ARTES	0,00	7 761 986,52	7 761 986,52	3 903 870,00	3 858 116,52
2	01-98-03	CIENCIAS BASICAS	0,00	23 595 505,53	23 595 505,53	5 358 901,74	18 236 603,79
2	01-98-03-01	ESCUELA DE GEOLOGIA - SERVICIOS	0,00	19 854 036,53	19 854 036,53	761 281,55	19 092 754,98
2	01-98-03-02	ESCUELA DE QUIMICA - SERVICIOS	0,00	48 533,10	48 533,10	0,00	48 533,10
2	01-98-03-05	ESTACION BIOLOGICA DE OSTIONAL	0,00	3 692 935,90	3 692 935,90	4 597 620,19	-904 684,29
2	01-98-05	SALUD	0,00	341 494 530,97	341 494 530,97	252 523 955,99	88 970 574,98
2	01-98-05-02	FACULTAD DE ODONTOLOGIA - SERVICIOS	0,00	331 468 281,97	331 468 281,97	247 721 349,88	83 746 932,09
2	01-98-05-03	PRUEBAS LABORATORIO CLINICO	0,00	7 954,05	7 954,05	0,00	7 954,05

UNIVERSIDAD DE COSTA RICA
VICERRECTORÍA DE ADMINISTRACIÓN
OFICINA DE ADMINISTRACIÓN FINANCIERA

SITUACIÓN PRESUPUESTARIA
GASTOS POR SECCIÓN Y UNIDAD EJECUTORA
AL 31 DE DICIEMBRE DE 2019
(Expresado en colones)

SECCIÓN	UBICACIÓN PRESUPUESTARIA	DESCRIPCIÓN	PRESUPUESTO ORDINARIO	+ AUMENTOS - DISMINUCIONES	PRESUPUESTO TOTAL	GASTO REAL	+ SUPERAVIT - DÉFICIT
2	01-98-05-05	LABORATORIO FISIOLÓGICO	0,00	5 087 657,00	5 087 657,00	1 350 516,60	3 737 140,40
2	01-98-05-08	MAT. DIDACTICO HISTOLOGICO Y ANATOMICO	0,00	4 475 337,95	4 475 337,95	2 446 149,51	2 029 188,44
2	01-98-05-11	EXTENCION SERVICIOS LABORATORIO ODONTOL	0,00	455 300,00	455 300,00	1 005 940,00	-550 640,00
2	01-98-06	INGENIERIAS Y ARQUITECTURA	0,00	0,00	0,00	2 100,00	-2 100,00
2	01-98-06-04	ESCUELA DE INGENIERIA ELECTRICA	0,00	0,00	0,00	2 100,00	-2 100,00
2	01-98-99	EMPRESAS AUXILIARES GLOBAL DE DOCENCIA	421 333 049,16	-321 214 542,29	100 118 506,87	0,00	100 118 506,87
2	02	INVESTIGACION	2 081 688 187,93	96 851 742,17	2 178 539 930,10	1 276 429 547,83	902 110 382,27
2	02-98	DESARROLLO VINC.EXT.ACT. PERMANENTES E.A	2 081 688 187,94	96 851 742,17	2 178 539 930,11	1 276 429 547,83	902 110 382,28
2	02-98-01	APOYO A LA INVESTIGACION	0,00	602 522 036,18	602 522 036,18	351 596 302,90	250 925 733,28
2	02-98-01-01	VENTA COLECCIONES EDITORIAL U.C.R.	0,00	7 508 686,06	7 508 686,06	5 643 452,44	1 865 233,62
2	02-98-01-04	LABORAT ANALISIS Y ASESORIA FARMACEUTICA	0,00	237 295 665,80	237 295 665,80	167 262 900,80	70 032 765,00
2	02-98-01-10	ADMINISTRACION E.E.F.B.M.	0,00	17 290 558,70	17 290 558,70	10 399 712,88	6 890 845,82
2	02-98-01-11	GRANOS / SEMILLAS E.E.F.B.M.	0,00	2 004 608,35	2 004 608,35	298 821,90	1 705 786,45
2	02-98-01-16	PLANIFICACION HATO BOVINO E.E.A.V.M.	0,00	34 680 956,34	34 680 956,34	9 501 326,89	25 179 629,45
2	02-98-01-18	ACTUALIZACION ACADEMICA PRODU. E.E.A.V.M	0,00	135 525 615,85	135 525 615,85	51 824 564,93	83 701 050,92
2	02-98-01-19	ESTACION EXPERIMENTAL ALFREDO VOLIO M.	0,00	10 525 100,36	10 525 100,36	2 444 082,93	8 081 017,43
2	02-98-01-20	LABORATORIO DE ENSAYOS BIOLÓGICOS	0,00	20 924 743,96	20 924 743,96	13 580 843,75	7 343 900,21
2	02-98-01-26	ACCESO A MATERIAL BIBLIOTECARIO	0,00	0,00	0,00	-225 927,50	-225 927,50
2	02-98-01-30	MICROSCOPIA ELECTRONICA - SERVICIOS	0,00	27 982 464,74	27 982 464,74	15 363 869,80	12 618 594,94
2	02-98-01-32	SOPORTE PROGRAMA INVESTIGACION	0,00	0,00	0,00	1 820,00	-1 820,00
2	02-98-01-34	LIBRERIA UNIVERSITARIA	0,00	54 854 636,39	54 854 636,39	30 793 629,30	24 061 007,09
2	02-98-01-43	VENTA DE SERVICIOS-SIEDIN	0,00	53 928 999,63	53 928 999,63	44 255 349,78	9 673 649,85
2	02-98-02	CENTROS E INSTITUTOS DE INVESTIGACION	0,00	1 792 667 192,88	1 792 667 192,88	924 833 244,93	867 833 947,95
2	02-98-02-01	SERVICIOS C.E.L.E.Q.	0,00	80 178 399,44	80 178 399,44	13 974 241,41	66 204 158,03
2	02-98-02-03	INSTITUTO INVESTIGACION EN INGENIERIA	0,00	0,00	0,00	22 115 567,00	-22 115 567,00
2	02-98-02-09	SERVICIOS C.I.P.R.O.N.A.	0,00	8 744 453,29	8 744 453,29	1 771 231,11	6 973 222,18
2	02-98-02-10	SERVICIOS C.I.C.A.	0,00	20 444 820,20	20 444 820,20	9 886 912,63	10 557 907,57
2	02-98-02-11	SERVICIOS C.I.T.A.	0,00	31 333 902,02	31 333 902,02	21 419 639,66	9 914 262,36
2	02-98-02-12	CENTRO DE INVESTIGACIONES AGRONOMICAS	0,00	122 996 369,99	122 996 369,99	80 980 948,26	42 015 421,73
2	02-98-02-16	VENTA DE SUERO -INSTITUTO CLODOMIRO PIC.	0,00	811 970 226,86	811 970 226,86	480 724 588,72	331 245 638,14
2	02-98-02-17	SERVICIOS DEL C.I.H.A.T.A.	0,00	6 307 281,00	6 307 281,00	1 109 289,58	5 197 991,42
2	02-98-02-19	APOY DESARR ACTIVIDAD INVESTIG INIE	0,00	0,00	0,00	0,00	0,00
2	02-98-02-22	PRESTACION DE SERVICIOS DEL CIMAR.	0,00	0,00	0,00	268 470,26	-268 470,26
2	02-98-02-23	LABORATORIO ANALISIS DE CALIDAD - CIGRAS	0,00	24 915 854,26	24 915 854,26	9 342 392,87	15 573 461,39
2	02-98-02-25	VENTA DE MATERIAL DIDACTICO I.I.P.	0,00	0,00	0,00	0,00	0,00
2	02-98-02-26	VENTA SUBPROD AGRIC PROV RESULT EXP AGR	0,00	0,00	0,00	98 280,00	-98 280,00
2	02-98-02-48	APOYO A LA INVESTIG Y ANALISIS REPETITIV	0,00	0,00	0,00	158 190,20	-158 190,20
2	02-98-02-49	VENTA DE PRODUCTOS PROINNOVA	0,00	2 698 162,88	2 698 162,88	290 200,00	2 407 962,88
2	02-98-02-50	SERVICIO DE DOSIMETRIA PERSONAL	0,00	188 801 314,59	188 801 314,59	153 819 492,85	34 981 821,74
2	02-98-02-52	SERVICIOS DE ANALISIS PROTEOMICOS	0,00	20 215 683,99	20 215 683,99	5 805 771,00	14 409 912,99
2	02-98-02-55	ACTUAL PLAN REGUL INTROD INDIC FRAG AMBI	0,00	7 300 000,00	7 300 000,00	0,00	7 300 000,00
2	02-98-02-62	VENTA DE SERVICIOS AL SECTOR EXTERNO	0,00	6 232 348,43	6 232 348,43	4 080 319,64	2 152 028,79
2	02-98-02-69	TALLER INNOVAC SECT AGROALIM ENFAS BIOC	0,00	5 589 188,90	5 589 188,90	1 143 190,25	4 445 998,65
2	02-98-02-72	DESAR MODEL SERVIC NACION SALUD (SENASA)	0,00	23 758 476,70	23 758 476,70	23 748 639,55	9 837,15
2	02-98-02-74	ESTUD ASESOR ECONOM AGRIC Y AGROEMPRESAS	0,00	542 136,45	542 136,45	194 668,90	347 467,55
2	02-98-02-76	CONTRA SERV LABORAT ANALIS COMPOS CALID	0,00	24 940 000,00	24 940 000,00	6 309 415,95	18 630 584,05
2	02-98-02-77	DIAGN DE GEMINIV, CRINIV, BEMIS TABAC YT	0,00	2 375 156,60	2 375 156,60	1 259 331,00	1 115 825,60

UNIVERSIDAD DE COSTA RICA
VICERRECTORÍA DE ADMINISTRACIÓN
OFICINA DE ADMINISTRACIÓN FINANCIERA

SITUACIÓN PRESUPUESTARIA
GASTOS POR SECCIÓN Y UNIDAD EJECUTORA
AL 31 DE DICIEMBRE DE 2019
(Expresado en colones)

SECCIÓN	UBICACIÓN PRESUPUESTARIA	DESCRIPCIÓN	PRESUPUESTO ORDINARIO	+ AUMENTOS - DISMINUCIONES	PRESUPUESTO TOTAL	GASTO REAL	+ SUPERAVIT - DÉFICIT
2	02-98-02-78	ESTRAT PROMOC INVERSION CANTON SAN RAMON	0,00	2 410 381,00	2 410 381,00	1 908 235,19	502 145,81
2	02-98-02-80	EST DEMAND PASAJE SERV TRANSP OUB MODAL	0,00	0,00	0,00	14 049,95	-14 049,95
2	02-98-02-81	PROM. DEL DESAR CIENT. ACADEM. EN GEO.	0,00	106 430 058,95	106 430 058,95	32 036 965,45	74 393 093,50
2	02-98-02-82	PLAN REGULADOR DEL CANTON DE OROTINA	0,00	25 000 000,00	25 000 000,00	1 700 000,00	23 300 000,00
2	02-98-02-85	SERV INVESTIG CIENTIFICA TEATRO NACIONAL	0,00	13 220 977,33	13 220 977,33	11 817 875,44	1 403 101,89
2	02-98-02-86	ESTADO NACIÉN "LA EDUCACIÉN PREE EN CR"	0,00	2 795 000,00	2 795 000,00	1 808 316,06	986 683,94
2	02-98-02-87	ACTUAL PLAN REGUL CANTON SAN RAMON	0,00	29 500 000,00	29 500 000,00	15 572 448,87	13 927 551,13
2	02-98-02-88	CONTRAT COMP VENT SERV ENTRE INS Y UCR	0,00	13 545 000,00	13 545 000,00	2 643 057,58	10 901 942,42
2	02-98-02-90	ESTUDIO DE LAS ASADAS DEL PAIS	0,00	175 000 000,00	175 000 000,00	9 937 200,00	165 062 800,00
2	02-98-02-91	ESCENARIOS ADICIONALES - PRODUC BANANO	0,00	0,00	0,00	237 285,20	-237 285,20
2	02-98-02-95	VINCULACIÉN MÉDULO CAPRINO CON LA SOCIED	0,00	550 000,00	550 000,00	343 196,56	206 803,44
2	02-98-02-97	ENVEJECIMIENTO EN CR Y PAPEL DE CONAPAM	0,00	18 372 000,00	18 372 000,00	4 147 450,00	14 224 550,00
2	02-98-02-98	PLAN REGULADOR CANTONAL DE GOICOECHEA	0,00	16 500 000,00	16 500 000,00	4 166 383,79	12 333 616,21
2	02-98-99	EMPRESAS AUXILIARES GLOBAL INVESTIGACION	2 081 688 187,93	-2 298 337 486,89	-216 649 298,96	0,00	-216 649 298,96
2	03	ACCION SOCIAL	1 484 255 309,30	-45 499 437,65	1 438 755 871,65	917 644 853,34	521 111 018,31
2	03-97	DESARROLLO VINC. EXT.ACTIV.TRANSITORIAS	0,00	0,00	0,00	0,00	0,00
2	03-97-99	CURSOS ESPECIALES GLOBAL ACCION SOCIAL	0,00	0,00	0,00	0,00	0,00
2	03-98	DESARROLLO VINC.EXTERNO ACTIV.PERMANENTE	1 484 255 309,32	-45 499 437,65	1 438 755 871,67	917 644 853,34	521 111 018,33
2	03-98-02	DIVULGACION Y DIFUSION	0,00	58 684 700,27	58 684 700,27	47 968 637,89	10 716 062,38
2	03-98-02-01	VENTA DE SERVICIOS RADIO UNIVERSIDAD	0,00	17 975 583,47	17 975 583,47	17 975 583,47	0,00
2	03-98-02-05	CONSU P/APOYAR DESAR. E IMP. SIST.G.CAL.	0,00	27 045 116,80	27 045 116,80	21 017 038,06	6 028 078,74
2	03-98-02-06	CONTRAT SERV EVALUAC IMPACT PROG SOC AVA	0,00	13 664 000,00	13 664 000,00	8 976 016,36	4 687 983,64
2	03-98-03	APOYO A LA ACCION SOCIAL	0,00	1 988 878 391,81	1 988 878 391,81	869 676 215,45	1 119 202 176,36
2	03-98-03-01	VICERRECTORIA DE ACCION SOCIAL	0,00	3 119 866,81	3 119 866,81	2 855 956,69	263 910,12
2	03-98-03-03	MODULO PRE-NIVEL C.I.L.	0,00	20 398 746,00	20 398 746,00	20 629 203,48	-230 457,48
2	03-98-03-04	PRESTACION DE SERVICIOS CCSS-UCR	0,00	12 965 617,35	12 965 617,35	0,00	12 965 617,35
2	03-98-03-07	SERV. ESTADIST. ESPEC.EN EL PROC DE INV	0,00	5 970 316,93	5 970 316,93	5 394 052,34	576 264,59
2	03-98-03-17	PLANETARIO DE LA UNIVERSIDAD DE C.R.	0,00	26 000 000,00	26 000 000,00	16 100 484,34	9 899 515,66
2	03-98-03-22	ASESOR EN ARQUIT, DISEÑ, URBAN Y CONSTRU	0,00	198 023 639,43	198 023 639,43	51 653 305,63	146 370 333,80
2	03-98-03-23	ASESORIA TECNICA Y COSULTORIA DEL CICAP	0,00	251 138 000,00	251 138 000,00	231 138 000,00	20 000 000,00
2	03-98-03-28	ASESOR TECN REL ECOSIST NEGOC MIPYME'S	0,00	4 000 000,00	4 000 000,00	0,00	4 000 000,00
2	03-98-03-30	PROG EDUC CONT SERV ESPEC DEL INIE	0,00	3 311 475,42	3 311 475,42	173 591,00	3 137 884,42
2	03-98-03-32	PROGRAM CONSULTOR ECONOMIC PROYEC MULTIP	0,00	6 400 000,00	6 400 000,00	0,00	6 400 000,00
2	03-98-03-35	SERVICIOS ESTADISTICOS PROCES INVESTIGA	0,00	275 719 033,65	275 719 033,65	5 841 500,00	269 877 533,65
2	03-98-03-36	CAPACIT EN LENG SEDAS COSTARR P/CENDEISS	0,00	65 000 000,00	65 000 000,00	19 315 087,35	45 684 912,65
2	03-98-03-37	ASESOR ARQUIT DISEÑ URBANIS CONSTR-CICAP	0,00	201 082 480,53	201 082 480,53	201 082 480,50	0,03
2	03-98-03-40	PROG. DE ASESORIAS DE LA ESC.ING.ELECT	0,00	61 411 396,66	61 411 396,66	61 912 057,36	-500 660,70
2	03-98-03-41	ESC. FORM. EN LID. CIUD. MUJ. MUN.ESCAZU	0,00	46 000 000,00	46 000 000,00	16 781 558,59	29 218 441,41
2	03-98-03-42	CL=N. DIAG.TECN.MOLECUL.ENFOC.FITOPROTEC	0,00	1 843 566,40	1 843 566,40	105 000,00	1 738 566,40
2	03-98-03-44	PROG. EDUCACIÉN CONTINUA SEDE ATLANTICO	0,00	11 500 000,00	11 500 000,00	0,00	11 500 000,00
2	03-98-03-45	PROC. DE PLAN. DE DES. LOCAL MUN.ESCAZU	0,00	0,00	0,00	1 480 500,00	-1 480 500,00
2	03-98-03-46	SERV APOY TECN 88 JUNT ADM IMPL VALID NU	0,00	301 912 608,00	301 912 608,00	46 056 181,91	255 856 426,09
2	03-98-03-47	@GROFERIA; MEJOR ESTRAT DIDACT CURS FACU	0,00	16 500 000,00	16 500 000,00	10 793 527,80	5 706 472,20
2	03-98-03-50	SERVICIOS LABORATORIO CONTROL CALIDAD -	0,00	17 646 428,65	17 646 428,65	980 563,75	16 665 864,90
2	03-98-03-51	ELABORACION DEL PLAN ESTRATEGICO INEC	0,00	5 355 000,00	5 355 000,00	2 520 000,00	2 835 000,00
2	03-98-03-52	CAPACITACION EN ECONOMIA DE LA SALUD	0,00	5 850 000,00	5 850 000,00	3 680 232,23	2 169 767,77
2	03-98-03-53	FORTALECI CAPACIDADES GESTION MUNICIPIO	0,00	7 200 000,00	7 200 000,00	4 245 000,00	2 955 000,00

UNIVERSIDAD DE COSTA RICA
VICERRECTORÍA DE ADMINISTRACIÓN
OFICINA DE ADMINISTRACIÓN FINANCIERA

SITUACIÓN PRESUPUESTARIA
GASTOS POR SECCIÓN Y UNIDAD EJECUTORA
AL 31 DE DICIEMBRE DE 2019
(Expresado en colones)

SECCIÓN	UBICACIÓN PRESUPUESTARIA	DESCRIPCIÓN	PRESUPUESTO ORDINARIO	+ AUMENTOS - DISMINUCIONES	PRESUPUESTO TOTAL	GASTO REAL	+ SUPERAVIT - DÉFICIT
2	03-98-03-54	PLAN ESTRATEGICO INSTITUCIONAL-CICAP	0,00	23 800 000,00	23 800 000,00	13 543 470,80	10 256 529,20
2	03-98-03-55	PRIMERA FASE PLAN ESTRATEGICO DE TI	0,00	104 000 000,00	104 000 000,00	14 269 451,60	89 730 548,40
2	03-98-03-56	FORTALECIMIENTO TALENTO HUMANO JPSS	0,00	108 000 000,00	108 000 000,00	21 166 611,41	86 833 388,59
2	03-98-03-57	ELABORACIÉN PLAN DESARROLLO MUNIC TIBAS	0,00	9 000 000,00	9 000 000,00	4 009 336,75	4 990 663,25
2	03-98-03-58	ITEMS PARA PRUEBAS ESTANDARIZADAS	0,00	21 480 215,98	21 480 215,98	16 163 619,19	5 316 596,79
2	03-98-03-59	DISEÑO SISTEMA GESTIÉN ISO 9001:2015 CTP	0,00	35 500 000,00	35 500 000,00	19 036 684,25	16 463 315,75
2	03-98-03-60	METODOLOGÍA DESAGREGACIÉN CURVAS CARGA	0,00	20 000 000,00	20 000 000,00	3 525 000,00	16 475 000,00
2	03-98-03-61	DIGITALIZAC EST INTEGRAC VEHICULOS ELECT	0,00	18 000 000,00	18 000 000,00	4 032 290,00	13 967 710,00
2	03-98-03-62	ESTUDIO CARACTERIZACIÉN CONSUMO ENERGIA	0,00	38 000 000,00	38 000 000,00	6 430 000,00	31 570 000,00
2	03-98-03-64	SERV LAB, BIOSEGURIDAD Y MANEJO DESECHOS	0,00	13 500 000,00	13 500 000,00	1 345 730,65	12 154 269,35
2	03-98-03-65	EVALUACIÉN RESULTADOS FONDO INCENTIVOS	0,00	15 000 000,00	15 000 000,00	4 274 733,35	10 725 266,65
2	03-98-03-66	CONSTRUYENDO PUENTES Y SINERGIAS MEP	0,00	30 000 000,00	30 000 000,00	15 531 004,48	14 468 995,52
2	03-98-03-67	MEDICIÉN INDICE TRANSPARENCIA SECTOR PUB	0,00	4 250 000,00	4 250 000,00	3 180 000,00	1 070 000,00
2	03-98-03-68	EVALUACIÉN RFGIMEN NO CONTRIBUTIVO CCSS	0,00	0,00	0,00	7 000 000,00	-7 000 000,00
2	03-98-03-69	DESARROLLO SISTEMA GESTION INST - MICITT	0,00	0,00	0,00	9 000 000,00	-9 000 000,00
2	03-98-03-70	EXAMEN DIAGNÓSTICO INGLÉS EST. SEC. MEP	0,00	0,00	0,00	20 150 000,00	-20 150 000,00
2	03-98-03-71	ANÁLISIS INSTRUMENTOS - FODESAF	0,00	0,00	0,00	4 280 000,00	-4 280 000,00
2	03-98-99	EMPRESAS AUXILIARES GLOBAL ACCION SOCIAL	1 484 255 309,30	-2 093 062 529,73	-608 807 220,43	0,00	-608 807 220,43
2	04	VIDA ESTUDIANTIL	185 000 000,00	67 836 471,21	252 836 471,21	109 075 404,07	143 761 067,14
2	04-98	DESARROLLO VINC. EXT. ACTIV. PERMANENTES	185 000 000,00	67 836 471,21	252 836 471,21	109 075 404,07	143 761 067,14
2	04-98-02	ATENCION SOCIO ECONOMICA A ESTUDIANTES	0,00	144 687 874,40	144 687 874,40	91 617 724,89	53 070 149,51
2	04-98-02-02	RESIDENCIAS ESTUDIANTILES SEDE CENTRAL	0,00	120 968 500,00	120 968 500,00	80 616 518,54	40 351 981,46
2	04-98-02-03	CASA INFANTIL UNIVERSITARIA	0,00	1 807 000,00	1 807 000,00	1 171 914,70	635 085,30
2	04-98-02-04	RESIDENCIAS ESTUDIANTIL RECINTO GOLFITO	0,00	21 912 374,40	21 912 374,40	9 829 291,65	12 083 082,75
2	04-98-03	DESARROLLO INTEGRAL ESTUDIANTIL	0,00	41 153 304,04	41 153 304,04	17 457 679,18	23 695 624,86
2	04-98-03-01	SERVICIOS OFICINA DE BIENESTAR Y SALUD	0,00	33 201 471,21	33 201 471,21	13 786 869,86	19 414 601,35
2	04-98-03-02	FICHAS PROFESIOGRAFICAS U.V.E.	0,00	2 173 515,41	2 173 515,41	577 402,00	1 596 113,41
2	04-98-03-03	COVO - CAMINO A LA U.C.R. - GUIAS	0,00	5 778 317,42	5 778 317,42	3 093 407,32	2 684 910,10
2	04-98-99	EMPRESA AUXILIAR GLOBAL VIDA ESTUDIANTIL	185 000 000,00	-118 004 707,23	66 995 292,77	0,00	66 995 292,77
2	07	DESARROLLO REGIONAL	410 300 000,00	84 855 255,45	495 155 255,45	357 145 379,54	138 009 875,91
2	07-98	DESARROLLO VINC.EXT.ACTIV.PERMANENTES	410 300 000,01	84 855 255,45	495 155 255,46	357 145 379,54	138 009 875,92
2	07-98-01	SEDE REGIONAL DE OCCIDENTE	0,00	207 106 819,24	207 106 819,24	160 522 206,76	46 584 612,48
2	07-98-01-01	PROGRAMAS ODONTOLOGICOS SAN RAMON	0,00	114 984 656,00	114 984 656,00	95 465 871,32	19 518 784,68
2	07-98-01-02	RESIDENCIAS ESTUDIANTALES SEDE REG. OCC.	0,00	23 076 790,38	23 076 790,38	18 579 308,80	4 497 481,58
2	07-98-01-03	CENTRO UNIVERSITARIO DE GRECIA	0,00	1 157 100,00	1 157 100,00	1 139 500,00	17 600,00
2	07-98-01-04	SERVICIOS SEDE REGIONAL DE OCCIDENTE	0,00	0,00	0,00	105 892,80	-105 892,80
2	07-98-01-05	CLINICA DENTAL TACARES	0,00	25 207 854,65	25 207 854,65	31 287 539,34	-6 079 684,69
2	07-98-01-06	RESERVA BIOLOGICA ALBERTO ML. BRENES	0,00	7 561 614,79	7 561 614,79	101 736,45	7 459 878,34
2	07-98-01-07	PROG. ESTUD.P/APOYO ACADEMICO ADM.OCC	0,00	15 158 065,42	15 158 065,42	1 806 241,75	13 351 823,67
2	07-98-01-08	MUSEO DE SAN RAMON Y LA COMUNIDAD	0,00	0,00	0,00	130 000,00	-130 000,00
2	07-98-01-09	USO INSTALACIONES DEPORTIVAS - SRO	0,00	9 500 000,00	9 500 000,00	4 026 880,10	5 473 119,90
2	07-98-01-11	RESIDENCIAS ESTUDIANTILES RECINTO GRECIA	0,00	9 161 332,00	9 161 332,00	7 262 517,00	1 898 815,00
2	07-98-01-12	CASA INFANTIL SEDE OCCIDENTE	0,00	1 299 406,00	1 299 406,00	616 719,20	682 686,80
2	07-98-02	SEDE REGIONAL DE GUANACASTE	0,00	90 229 096,77	90 229 096,77	72 031 744,78	18 197 351,99
2	07-98-02-01	INST. DEP. SEDE REGIONAL DE GUANACASTE	0,00	2 424 550,27	2 424 550,27	2 063 186,50	361 363,77
2	07-98-02-04	RESIDENCIAS ESTUDIANTILES SEDE REG. GUAN	0,00	41 204 546,50	41 204 546,50	24 375 743,57	16 828 802,93

UNIVERSIDAD DE COSTA RICA
VICERRECTORÍA DE ADMINISTRACIÓN
OFICINA DE ADMINISTRACIÓN FINANCIERA

SITUACIÓN PRESUPUESTARIA
GASTOS POR SECCIÓN Y UNIDAD EJECUTORA
AL 31 DE DICIEMBRE DE 2019
(Expresado en colones)

SECCIÓN	UBICACIÓN PRESUPUESTARIA	DESCRIPCIÓN	PRESUPUESTO ORDINARIO	+ AUMENTOS - DISMINUCIONES	PRESUPUESTO TOTAL	GASTO REAL	+ SUPERAVIT - DÉFICIT
2	07-98-02-06	CLINICA ODONTOLOGICA SEDE REG GUANACASTE	0,00	46 600 000,00	46 600 000,00	45 592 814,71	1 007 185,29
2	07-98-03	SEDE REGIONAL DEL ATLANTICO	0,00	212 971 059,40	212 971 059,40	70 428 237,09	142 542 822,31
2	07-98-03-01	MODULO DE LECHE SEDE REG. ATLANTICO	0,00	48 096 000,00	48 096 000,00	24 940 092,88	23 155 907,12
2	07-98-03-02	APROVECHAMIENTO DE DESECHOS SEDE REG. AT	0,00	0,00	0,00	0,00	0,00
2	07-98-03-03	USO INSTALACIONES Y PAGO DE MULTAS - SRA	0,00	8 349 806,35	8 349 806,35	640 000,00	7 709 806,35
2	07-98-03-04	RESIDENCIAS ESTUDIANT. SEDE REG. ATLANT	0,00	38 359 710,30	38 359 710,30	0,00	38 359 710,30
2	07-98-03-05	SALUD ORAL SEDE REG. ATLANTICO	0,00	24 029 733,30	24 029 733,30	15 744 377,78	8 285 355,52
2	07-98-03-06	USO PISCINAS SEDE REG. ATLANTICO	0,00	19 323 296,34	19 323 296,34	17 192 996,90	2 130 299,44
2	07-98-03-07	ALQ. CANCHA FUTBOL Y GIMNASIO S.R.A.	0,00	1 180 154,73	1 180 154,73	0,00	1 180 154,73
2	07-98-03-09	RESIDENCIAS ESTUDIANTILES REC. GUAPILES	0,00	33 019 568,87	33 019 568,87	299 600,00	32 719 968,87
2	07-98-03-10	FINCA EXPERIM INTERDISC AGROECOLO MODELO	0,00	0,00	0,00	6 400,00	-6 400,00
2	07-98-03-11	RECINTO DE PARAISO PROGRAMA ODONTOLOGIA	0,00	36 991 019,00	36 991 019,00	11 547 339,53	25 443 679,47
2	07-98-03-12	RESIDENCIAS INTERCAMBIO SEDE ATLANTICO	0,00	2 657 770,51	2 657 770,51	0,00	2 657 770,51
2	07-98-03-13	APROVECHAM RESIDUOS VALORIZABLES SRA	0,00	964 000,00	964 000,00	57 430,00	906 570,00
2	07-98-04	SEDE REGIONAL DE LIMON	0,00	56 567 985,14	56 567 985,14	30 987 289,48	25 580 695,66
2	07-98-04-02	ALQ. RESIDENCIAS ESTUD. SEDE REG. LIMON	0,00	17 554 459,98	17 554 459,98	7 792 373,53	9 762 086,45
2	07-98-04-03	ALQ.INSTALACIONES DEPORT. SEDE REG.LIMON	0,00	2 232 525,16	2 232 525,16	281 820,00	1 950 705,16
2	07-98-04-06	CLINICA ODONTOLOGICA SURL	0,00	36 781 000,00	36 781 000,00	22 689 095,95	14 091 904,05
2	07-98-04-07	SERV CONSULT ASESOR ACOMP PROC INSTI EMP	0,00	0,00	0,00	224 000,00	-224 000,00
2	07-98-05	SEDE REGIONAL DEL PACIFICO	0,00	28 739 330,12	28 739 330,12	23 175 901,43	5 563 428,69
2	07-98-05-01	SERVICIOS DE MUELLE SEDE REG. PACIFICO	0,00	1 160 000,00	1 160 000,00	3 040 901,43	-1 880 901,43
2	07-98-05-02	RESIDENCIAS ESTUDIANTILES S.R.P	0,00	27 579 330,12	27 579 330,12	20 135 000,00	7 444 330,12
2	07-98-99	EMPRESA AUXILIAR GLOBAL SEDES REGIONALES	410 300 000,00	-510 759 035,22	-100 459 035,22	0,00	-100 459 035,22
3	08	PLANTA FISICA	18 761 848 532,74	22 289 192 472,37	41 051 041 005,11	19 356 552 145,70	21 694 488 859,41
3	08	INVERSIONES (SEC.3)	18 761 848 532,74	22 289 192 472,37	41 051 041 005,11	19 356 552 145,70	21 694 488 859,41
3	08-02	PROYECTOS DE INVERSION	10 865 704 978,73	10 454 926 074,49	21 320 631 053,22	2 830 263 940,20	18 490 367 113,02
3	08-02-01	EDIFICIOS, ADICIONES Y MEJORAS	10 865 704 978,73	10 454 926 074,49	21 320 631 053,22	2 830 263 940,20	18 490 367 113,02
3	08-02-01-03	FEDERACIEN DE ESTUDIANTES,NUEVO EDIFICIO	330 000 000,00	0,00	330 000 000,00	195 981 881,50	134 018 118,50
3	08-02-01-04	ESC. AGRONOMIA, LAB. DOCENCIA 107 Y ADM	0,00	0,00	0,00	0,00	0,00
3	08-02-01-05	CTRO INV. HEMATOL. Y TRANST. AFINES EDIF	1 000 000 000,00	0,00	1 000 000 000,00	0,00	1 000 000 000,00
3	08-02-01-06	ESC EDUC FISICA Y DEP. AMPLIACION BIBLIO	0,00	7 851 916,35	7 851 916,35	0,00	7 851 916,35
3	08-02-01-07	INST. CLODOM. PICADO BODEGA - COMEDOR	0,00	15 000 000,00	15 000 000,00	0,00	15 000 000,00
3	08-02-01-09	RECINTO GOLFITO, REMODEL. ANTIGUO EBAIS	0,00	200 833 706,70	200 833 706,70	0,00	200 833 706,70
3	08-02-01-13	ESC. BIOLOGIA, SISTEMA FIJO CONTRA INCEN	150 000 000,00	0,00	150 000 000,00	0,00	150 000 000,00
3	08-02-01-14	FAC. BELLAS ARTES - TALLER FUNDICIEN	150 000 000,00	0,00	150 000 000,00	0,00	150 000 000,00
3	08-02-01-17	RECINTO DE GOLFITO -COMPRA DE TERRENO	0,00	60 000 000,00	60 000 000,00	0,00	60 000 000,00
3	08-02-01-18	FAC.LETRAS, SIST.FIJO CONTRA INCEN.EDIF	0,00	150 000 000,00	150 000 000,00	0,00	150 000 000,00
3	08-02-01-21	REC PARAISO AULAS, SERV SANIT, AREA RECR	1 389 000 000,00	3 260 000,00	1 392 260 000,00	0,00	1 392 260 000,00
3	08-02-01-23	INST.CLOD. PICADO,MANGAS SANGR=A,TALLERE	615 400 000,00	0,00	615 400 000,00	68 661 663,65	546 738 336,35
3	08-02-01-24	SRO,AREA DE FOTOCOP. AMPLIAC.ASOC.ESTUD.	0,00	32 376 535,00	32 376 535,00	0,00	32 376 535,00
3	08-02-01-25	ESCUELA DE ARTES PLASTICAS - EDIFICIO	1 255 230 856,75	0,00	1 255 230 856,75	0,00	1 255 230 856,75
3	08-02-01-26	CINESPA,LABORAT.EQUIPO DE RAYOS COSMICOS	0,00	32 441 500,00	32 441 500,00	0,00	32 441 500,00
3	08-02-01-27	CTRO INV.CIENC.E ING.DE MAT(CICIMA),EDIF	254 696 444,60	0,00	254 696 444,60	0,00	254 696 444,60
3	08-02-01-28	FAC.CIENC.ECON.READEC.ESTR PRIMERA ETAPA	387 494 564,07	0,00	387 494 564,07	0,00	387 494 564,07
3	08-02-01-30	SEDE GUANACASTE PLANTA DE TRATAMIENTO	0,00	13 264 000,00	13 264 000,00	12 558 269,60	705 730,40
3	08-02-01-31	ESCUELA DE QUIMICA, ESCALERA EMERGENCIA	0,00	15 066 885,00	15 066 885,00	0,00	15 066 885,00
3	08-02-01-32	CTRO INV. NEUROC,TABLEROS ELECT Y OTROS	0,00	29 000 000,00	29 000 000,00	0,00	29 000 000,00

UNIVERSIDAD DE COSTA RICA
VICERRECTORÍA DE ADMINISTRACIÓN
OFICINA DE ADMINISTRACIÓN FINANCIERA

SITUACIÓN PRESUPUESTARIA
GASTOS POR SECCIÓN Y UNIDAD EJECUTORA
AL 31 DE DICIEMBRE DE 2019
(Expresado en colones)

SECCIÓN	UBICACIÓN PRESUPUESTARIA	DESCRIPCIÓN	PRESUPUESTO ORDINARIO	+ AUMENTOS - DISMINUCIONES	PRESUPUESTO TOTAL	GASTO REAL	+ SUPERAVIT - DÉFICIT
3	08-02-01-34	SEDE GUANAC.PABELLONES ADIC.RESID.ESTUDI	0,00	300 000 000,00	300 000 000,00	0,00	300 000 000,00
3	08-02-01-35	CONST. PASO CUBIER. FINCA 2 INIFAR-PARQU	0,00	162 000 000,00	162 000 000,00	0,00	162 000 000,00
3	08-02-01-38	REMODEL.PERIM.UCR RODRIG.FAC.RUTA CIRCUV	0,00	0,00	0,00	0,00	0,00
3	08-02-01-41	FAC.CIENCIAS ECONOMICAS, ESCALERA EMERG.	0,00	15 040 946,00	15 040 946,00	0,00	15 040 946,00
3	08-02-01-43	CENTRO INVEST. ESTUDIOS MUJER, EDIFICIO	920 000 000,00	149 619 097,00	1 069 619 097,00	3 118 040,00	1 066 501 057,00
3	08-02-01-46	FACULTAD DE EDUCACION EDIFICIO ANEXO	1 900 000 000,00	-1 808 843 846,00	91 156 154,00	0,00	91 156 154,00
3	08-02-01-47	RECINTO DE GU ⁴ -PILES, PLANTA DE TRATAMIEN	165 000 000,00	23 953 843,00	188 953 843,00	0,00	188 953 843,00
3	08-02-01-48	FINCA 3 INSTALAC. DEPORT. PLANTA TRATAMI	155 000 000,00	0,00	155 000 000,00	0,00	155 000 000,00
3	08-02-01-50	FINCA1 Y FINCA 2, PUENTE DE COMUNICACIËN	899 496 993,19	-162 000 000,00	737 496 993,19	214 019 754,20	523 477 238,99
3	08-02-01-51	LABORATORIO DE ENSAYOS BIOLÓGICOS EDIFIC	0,00	2 905 907 110,69	2 905 907 110,69	0,00	2 905 907 110,69
3	08-02-01-54	SEDES REG, AUDIT. GUAN.ATLANT.PUNT Y GOL	0,00	3 337 255 411,47	3 337 255 411,47	40 956 471,15	3 296 298 940,32
3	08-02-01-55	SEDE DEL PACIFICO, AULAS	0,00	149 412 880,00	149 412 880,00	134 880 000,00	14 532 880,00
3	08-02-01-57	TERRENOS	0,00	32 961 000,00	32 961 000,00	0,00	32 961 000,00
3	08-02-01-58	ESC. DE ENFERMER=A, EDIF. TERCERA ETAPA	573 567 198,50	190 000 000,00	763 567 198,50	0,00	763 567 198,50
3	08-02-01-61	REC. GU ⁴ -PILES,PAB.DE AULAS Y SERV SANIT	0,00	18 762 202,58	18 762 202,58	0,00	18 762 202,58
3	08-02-01-63	RECINTO GRECIA, BODEGA REACTIVOS	63 000 000,00	0,00	63 000 000,00	0,00	63 000 000,00
3	08-02-01-64	RECINTO GRECIA,SALËN MULTIUSO Y VESTIBUL	245 000 000,00	0,00	245 000 000,00	93 311 233,10	151 688 766,90
3	08-02-01-67	ESC.ECONOM.AGRIC.REMODEL.ESPACIO FIS=CO	172 000 000,00	221 364 684,00	393 364 684,00	0,00	393 364 684,00
3	08-02-01-69	FACULTAD FARMACIA,READECUACIËN ELECTRICA	0,00	720 000 000,00	720 000 000,00	548 581 408,20	171 418 591,80
3	08-02-01-70	SEDE DEL PAC. ACOM. TRIFA FINCA LOS NANC	0,00	125 818 921,62	125 818 921,62	0,00	125 818 921,62
3	08-02-01-77	CICANUM-ALMACEN FUENT RADIOACT.EN DESUSO	15 000 000,00	0,00	15 000 000,00	0,00	15 000 000,00
3	08-02-01-79	INST.INVEST FARMACEUTICAS(INIFAR),EDIFIC	0,00	1 192 289 494,65	1 192 289 494,65	1 024 339 457,40	167 950 037,25
3	08-02-01-82	SEDE PACIFICO CANCHA FUTBOL Y PISTA SINT	125 818 921,62	-125 818 921,62	0,00	0,00	0,00
3	08-02-01-85	FINCA 3, EDIFICIO DE USOS M _{PL} TIPLES	100 000 000,00	1 808 843 846,00	1 908 843 846,00	0,00	1 908 843 846,00
3	08-02-01-88	SEDE PACIF.ESPARZA CALLE Y ACERA ACCESO	0,00	6 850 000,00	6 850 000,00	0,00	6 850 000,00
3	08-02-01-90	ESC. DE MEDICINA ELEVADOR PARA MORGUE	0,00	7 259 096,00	7 259 096,00	0,00	7 259 096,00
3	08-02-01-98	ESC. LENGUAS MODERNAS - REMODELACION	0,00	543 255 766,05	543 255 766,05	493 855 761,40	49 400 004,65
3	08-02-01-99	CANAL 15, CAsETA SEGURIDAD CERRO GURDIAN	0,00	81 900 000,00	81 900 000,00	0,00	81 900 000,00
3	08-03	MEGA PROYECTOS	6 996 143 554,01	8 232 800 673,27	15 228 944 227,28	13 620 891 376,57	1 608 052 850,71
3	08-96	ATENCION CUENTAS PENDIENTES: INVERSIONES	900 000 000,00	3 601 465 724,61	4 501 465 724,61	2 905 396 828,93	1 596 068 895,68
3	08-99	DES ACADEMICO EXTRAORDINARIO	0,00	0,00	0,00	0,00	0,00
3	08-99-92	PLAN DE MEJORAM INSTITUC PROG INVERSIONE	0,00	0,00	0,00	0,00	0,00
4		FONDO DE PRESTAMOS	4 854 368,93	0,00	4 854 368,93	2 173 482,18	2 680 886,75
4	04	VIDA ESTUDIANTIL	2 912 621,36	0,00	2 912 621,36	392 900,00	2 519 721,36
4	04-08	OF. DE BECAS Y ATENCION SOC.	2 912 621,36	0,00	2 912 621,36	392 900,00	2 519 721,36
4	06	DIRECCION SUPERIOR	1 941 747,57	0,00	1 941 747,57	1 780 582,18	161 165,39
4	06-05	OFICINAS ADMINISTRATIVAS	1 941 747,57	0,00	1 941 747,57	1 780 582,18	161 165,39
4	06-05-05	ASUNTOS INTERNACIONALES	1 941 747,57	0,00	1 941 747,57	1 780 582,18	161 165,39
5		FONDOS RESTRINGIDOS	11 404 721 054,90	1 947 076 906,48	13 351 797 961,38	6 538 501 880,79	6 813 296 080,59
5	01	DOCENCIA	1 296 715 000,01	-15 729 305,49	1 280 985 694,52	26 745 681,85	1 254 240 012,67
5	01-99	DESARROLLO ACADEMICO EXTRAORDINARIO	1 296 715 000,01	-15 729 305,49	1 280 985 694,52	26 745 681,85	1 254 240 012,67
5	01-99-01	APOYO A LA DOCENCIA	0,00	7 044 953,50	7 044 953,50	0,00	7 044 953,50
5	01-99-01-07	FORTAL PROC EVALUAC AUTOEVAL AUTORREG RE	0,00	5 026 601,50	5 026 601,50	0,00	5 026 601,50
5	01-99-01-08	REMANENTES DE CONGRESOS MICROBIOLÓGICOS	0,00	2 018 352,00	2 018 352,00	0,00	2 018 352,00
5	01-99-03	CIENCIAS BASICAS	0,00	0,00	0,00	0,00	0,00
5	01-99-03-01	EQUIPAM Y FORTAL DE LA RED SISMOLOG NAC	0,00	0,00	0,00	0,00	0,00

UNIVERSIDAD DE COSTA RICA
VICERRECTORÍA DE ADMINISTRACIÓN
OFICINA DE ADMINISTRACIÓN FINANCIERA

SITUACIÓN PRESUPUESTARIA
GASTOS POR SECCIÓN Y UNIDAD EJECUTORA
AL 31 DE DICIEMBRE DE 2019
(Expresado en colones)

SECCIÓN	UBICACIÓN PRESUPUESTARIA	DESCRIPCIÓN	PRESUPUESTO ORDINARIO	+ AUMENTOS - DISMINUCIONES	PRESUPUESTO TOTAL	GASTO REAL	+ SUPERAVIT - DÉFICIT
5	01-99-03-07	LEY 7972 CONVENIO CONAPAM-UCR	0,00	0,00	0,00	0,00	0,00
5	01-99-04	CIENCIAS SOCIALES	0,00	28 663 468,96	28 663 468,96	22 586 534,27	6 076 934,69
5	01-99-04-04	DONACION FACULTAD CIENCIAS ECONOMICAS	0,00	3 904 474,23	3 904 474,23	3 332 295,14	572 179,09
5	01-99-04-06	APORTE CORTE SUPREMA JUSTICIA-CONSU.JURI	0,00	10 173 901,92	10 173 901,92	5 991 578,20	4 182 323,72
5	01-99-04-08	DEFENSORIA HABITANTES - CONSUL. JURIDIC	0,00	14 561 770,61	14 561 770,61	13 262 660,93	1 299 109,68
5	01-99-04-16	APORTES VARIOS DE LA ESCUELA DE GEOGRAFIA	0,00	23 322,20	23 322,20	0,00	23 322,20
5	01-99-06	INGENIERIAS Y ARQUITECTURA	0,00	1 232 393,52	1 232 393,52	0,00	1 232 393,52
5	01-99-06-02	FITOPATOLOGIA -PROYECTO CENTROA.SIGATOKA	0,00	1 203 507,02	1 203 507,02	0,00	1 203 507,02
5	01-99-06-08	EDUCACIÓN CONTINUA ESC DE ING INDUSTRIAL	0,00	28 886,50	28 886,50	0,00	28 886,50
5	01-99-08	AREA DE CIENCIAS AGROALIMENTARIAS	0,00	21 000 000,00	21 000 000,00	4 159 147,58	16 840 852,42
5	01-99-08-01	REDES CONOCIMIENTO, HABILIDADES Y COMPET	0,00	21 000 000,00	21 000 000,00	4 159 147,58	16 840 852,42
5	01-99-98	FONDO ESPECIAL F.D.I. (DOCENCIA - F.R.)	0,00	0,00	0,00	0,00	0,00
5	01-99-99	FONDO RESTRINGIDO GLOBAL DOCENCIA	1 296 715 000,01	-73 670 121,47	1 223 044 878,54	0,00	1 223 044 878,54
5	02	INVESTIGACION	8 341 907 500,01	1 403 529 673,97	9 745 437 173,98	5 512 481 563,91	4 232 955 610,07
5	02-99	DESARROLLO ACADEMICO EXTRAORDINARIO	8 341 907 500,01	1 403 529 673,97	9 745 437 173,98	5 512 481 563,91	4 232 955 610,07
5	02-99-01	APOYO A LA INVESTIGACION	0,00	7 067 686 768,96	7 067 686 768,96	5 109 821 330,17	1 957 865 438,79
5	02-99-01-02	FERIA NACIONAL CIENCIA Y TECNOLOGIA	0,00	16 179 270,00	16 179 270,00	790 000,00	15 389 270,00
5	02-99-01-08	EUCR EDICION DE LIBROS	0,00	4 414 053,01	4 414 053,01	1 768 473,90	2 645 579,11
5	02-99-01-22	LEY 8114 IMPUESTO SOBRE COMBUSTIBLE CONA	0,00	6 816 805 807,80	6 816 805 807,80	5 038 217 724,27	1 778 588 083,53
5	02-99-01-32	FONDO DE RESERVA PRODUS	0,00	33 550 000,00	33 550 000,00	103 657,10	33 446 342,90
5	02-99-01-41	FONDO DE CONTINUIDAD DEL CITA	0,00	93 004 350,78	93 004 350,78	54 508 541,39	38 495 809,39
5	02-99-01-42	MEDICION Y CALCULO GRAVEDAD ABSOLUTA CR	0,00	7 024 251,10	7 024 251,10	4 135 398,00	2 888 853,10
5	02-99-01-44	FORTALEC INVEST POBL SALUD POLIT PUBL CR	0,00	24 337 559,39	24 337 559,39	1 538 040,51	22 799 518,88
5	02-99-01-46	ALFAVIRUS EMERGENTES COMO CAUSAS DE ENFE	0,00	8 475 000,00	8 475 000,00	1 353 736,00	7 121 264,00
5	02-99-01-47	CONT SERV ANALI PSICOM MULT ECUAC ESTRU	0,00	2 697 276,88	2 697 276,88	1 930 308,85	766 968,03
5	02-99-01-48	FORTAL ACTIV INVEST DESARRO CELEQ	0,00	48 000 000,00	48 000 000,00	0,00	48 000 000,00
5	02-99-01-49	INTERACTUAR CON COMUNIDAD DESDE BIBLIOTE	0,00	13 199 200,00	13 199 200,00	5 475 450,15	7 723 749,85
5	02-99-02	CENTROS E INSTITUTOS DE INVESTIGACION	0,00	275 691 388,04	275 691 388,04	109 587 658,16	166 103 729,88
5	02-99-02-01	PAP NEOTR COMPL MODUL INMUNID ADAPT DUR	0,00	10 738 475,33	10 738 475,33	7 286 475,35	3 451 999,98
5	02-99-02-06	CONVENIO CITA-UCR/JAPDEVA	0,00	5 838 649,10	5 838 649,10	4 119 737,35	1 718 911,75
5	02-99-02-25	APOYO A LOS PROYECTOS DEL CIPROC	0,00	6 677 579,17	6 677 579,17	587 541,98	6 090 037,19
5	02-99-02-36	RENOVACION DE LA RED DEL LAB ING SISMICA	0,00	168 570 992,26	168 570 992,26	53 558 077,62	115 012 914,64
5	02-99-02-39	FORM PRODUCC PRODUT LIMPIEZ AMIGAB AMBIE	0,00	6 284 204,79	6 284 204,79	0,00	6 284 204,79
5	02-99-02-46	LEY 7277 PROGRAMA COOPE. U.C.R. - M.A.G.	0,00	32 400 000,00	32 400 000,00	27 198 900,11	5 201 099,89
5	02-99-02-49	INFOR ANUAL HAC SOCIED DE LA INF Y CONON	0,00	2 255 645,00	2 255 645,00	0,00	2 255 645,00
5	02-99-02-56	FORTAL DEL EQUIPO E INFRASTRUCT CICANUM	0,00	8 225 423,09	8 225 423,09	596 881,10	7 628 541,99
5	02-99-02-58	MANEJ INTEGR RECURS HIDRAUL CUEN RIO ABA	0,00	2 375 521,97	2 375 521,97	2 000 000,00	375 521,97
5	02-99-02-62	APROV RASTR D PIIDA P/ PRODUCC BIOENERGIA	0,00	11 950 098,80	11 950 098,80	11 438 206,95	511 891,85
5	02-99-02-79	FONDO DE CONTINGENCIAS DEL SEP	0,00	17 000 000,00	17 000 000,00	0,00	17 000 000,00
5	02-99-02-84	IDENT NUEV EFECT BACIL THURIN ACTIV CONT	0,00	3 374 798,53	3 374 798,53	2 801 837,70	572 960,83
5	02-99-03	SISTEMA DE ESTUDIOS DE POSGRADO	0,00	0,00	0,00	21 010,00	-21 010,00
5	02-99-03-08	EXCEDENTES PROG POSG ESPECIALDAD MEDICAS	0,00	0,00	0,00	21 010,00	-21 010,00
5	02-99-04	CENTROS E INSTITUTOS DE INVESTIGACION	0,00	2 461 960 778,94	2 461 960 778,94	293 051 565,58	2 168 909 213,36
5	02-99-04-15	ESTUD PROP TRANS ELECT BIOMAC A TRAV NAN	0,00	1 267 053,89	1 267 053,89	1 262 166,25	4 887,64
5	02-99-04-25	APOYO ECON A ESTUD Q TRAB EN PROY INVEST	0,00	50 000 000,00	50 000 000,00	24 185 122,70	25 814 877,30
5	02-99-04-48	MARIC PEQ ESC MULT INTEGR PESC RECOLEC	0,00	18 994 795,20	18 994 795,20	16 233 449,05	2 761 346,15
5	02-99-04-49	EFFECT CAMB CLIM OBSERV SOB CICL HIDROLOG	0,00	13 404 149,30	13 404 149,30	10 919 206,75	2 484 942,55

UNIVERSIDAD DE COSTA RICA
VICERRECTORÍA DE ADMINISTRACIÓN
OFICINA DE ADMINISTRACIÓN FINANCIERA

SITUACIÓN PRESUPUESTARIA
GASTOS POR SECCIÓN Y UNIDAD EJECUTORA
AL 31 DE DICIEMBRE DE 2019
(Expresado en colones)

SECCIÓN	UBICACIÓN PRESUPUESTARIA	DESCRIPCIÓN	PRESUPUESTO ORDINARIO	+ AUMENTOS - DISMINUCIONES	PRESUPUESTO TOTAL	GASTO REAL	+ SUPERAVIT - DÉFICIT
5	02-99-04-50	PAP ESTR OXIDAT EFECT CITOTOX TOXIN EPSI	0,00	10 461 157,85	10 461 157,85	9 241 401,30	1 219 756,55
5	02-99-04-52	ESTAB CULT BIOENERG FUEBT ENERG ALTERNA	0,00	1 073 529,25	1 073 529,25	1 037 474,95	36 054,30
5	02-99-04-55	IMPLEMENT REGLAM TEC CENTROAM RTCA	0,00	16 036 597,00	16 036 597,00	11 249 033,69	4 787 563,31
5	02-99-04-56	MURCIEL ROED AMBIENT DOMICIL PERIDOM RES	0,00	3 315 783,46	3 315 783,46	3 189 095,00	126 688,46
5	02-99-04-58	EST.DEM.PAS.Y CAR.USUA.SER.TRA.BUS EXT U	0,00	1 800 000,00	1 800 000,00	1 350 440,78	449 559,22
5	02-99-04-60	VARIAC.PROP. DINAM. ESTRUCT.CONST. MAMPOS	0,00	21 705 143,60	21 705 143,60	20 057 351,85	1 647 791,75
5	02-99-04-61	EFIC. UTIL NUTR. EN LA NUT. ANIMALES MON	0,00	19 677 283,00	19 677 283,00	3 689 686,20	15 987 596,80
5	02-99-04-63	SENSORES DE ALTA SENSIBILIDAD BASADOS	0,00	21 500 000,00	21 500 000,00	16 197 221,40	5 302 778,60
5	02-99-04-64	PERFIL EXPRES COMPAR MULTIPLES TEJI	0,00	48 052 067,86	48 052 067,86	29 787 318,70	18 264 749,16
5	02-99-04-65	RED ESTUDIO RESILIENCIA PSICOLOGICA	0,00	18 200 000,00	18 200 000,00	12 523 302,22	5 676 697,78
5	02-99-04-66	CRECIMIENTO BACTERIA ENTOMOPATOGENA BACI	0,00	563 475,31	563 475,31	522 613,00	40 862,31
5	02-99-04-67	FORTALECIMIENTO OBSERVATORIO DESARROLLO	0,00	37 236 856,45	37 236 856,45	16 611 904,31	20 624 952,14
5	02-99-04-68	BIORREMEDIACIÉN CONTAMINANTES ORGANICOS	0,00	42 233 606,60	42 233 606,60	12 783 946,35	29 449 660,25
5	02-99-04-69	APOYO PROCESOS ACAD.FMICOS IIP	0,00	12 172 365,39	12 172 365,39	3 540 596,10	8 631 769,29
5	02-99-04-70	ESTUDIO RELACION ENTRE PROPIEDAD OPTICAS	0,00	863 018,00	863 018,00	123 229,25	739 788,75
5	02-99-04-71	SEDIMENTACIÉN ARRECIFES CORALINOS DE C.R	0,00	5 610 244,20	5 610 244,20	1 559 988,02	4 050 256,18
5	02-99-04-72	VINCULO ENTRE EDUCACION Y MERCADO LABORA	0,00	24 924 812,18	24 924 812,18	9 791 344,48	15 133 467,70
5	02-99-04-73	INVENTARIO INFRAESTRUCTURA Y SERVICIOS	0,00	8 911 803,55	8 911 803,55	7 984 819,02	926 984,53
5	02-99-04-74	EFFECTO COMPUESTOS ANTIOXIDANTES	0,00	22 462 086,00	22 462 086,00	6 714 088,35	15 747 997,65
5	02-99-04-76	USO SENSORES REMOTOS EN LA AGRICULTURA	0,00	7 875 140,57	7 875 140,57	0,00	7 875 140,57
5	02-99-04-77	APOYO, ESTIMULO Y PROMOCION INV-AS IICE	0,00	164 146 018,98	164 146 018,98	21 480 434,60	142 665 584,38
5	02-99-04-78	PLATAFORMA ÈMICA BILATERAL - CIET	0,00	17 267 873,00	17 267 873,00	2 661 173,95	14 606 699,05
5	02-99-04-79	DESARROLLO DISPOSITIVOS CHIP 3A GENERAC	0,00	2 230 000,00	2 230 000,00	933 188,35	1 296 811,65
5	02-99-04-80	DESARROLLO ACTIVIDADES INVES-CIEP	0,00	3 439 214,24	3 439 214,24	1 539 790,51	1 899 423,73
5	02-99-04-81	APOYO ACTIVIDAD INVES Y AC SOCIAL-INISA	0,00	667 296,25	667 296,25	113 006,00	554 290,25
5	02-99-04-82	RED SISMOLÈGICA NACIONAL-LEY EMERGENCIAS	0,00	1 808 837 668,09	1 808 837 668,09	18 168 133,00	1 790 669 535,09
5	02-99-04-83	APOYO DESARROLLO ACTIVADES INVEST-INIE	0,00	5 727 572,61	5 727 572,61	1 925 338,55	3 802 234,06
5	02-99-04-84	DEVELOPMENT AND VALIDATION OF A GENETICA	0,00	13 320 675,00	13 320 675,00	13 320 375,00	300,00
5	02-99-04-85	EMALCA 2019 - CIMPA	0,00	10 000 000,00	10 000 000,00	8 124 893,15	1 875 106,85
5	02-99-04-86	BIOMETR=A E INDICE CONDICIÉN 4 ESPECIES	0,00	319 000,00	319 000,00	255 675,60	63 324,40
5	02-99-04-87	GESTION RECURSOS PARA INVESTIG - INIFAR	0,00	3 196 611,00	3 196 611,00	1 167 383,15	2 029 227,85
5	02-99-04-88	IMPLEMENTATION OF STABLE ISOTOPE ANALYSI	0,00	4 470 270,00	4 470 270,00	353 577,15	4 116 692,85
5	02-99-04-89	APOYO A LA INVESTIGACIÉN ESC. GEOGRAF=A	0,00	3 858 066,83	3 858 066,83	1 917 369,85	1 940 696,98
5	02-99-04-92	UTILIZACION DE IDENTIFICACIÉN MOLECULAR	0,00	1 023 351,28	1 023 351,28	274 645,00	748 706,28
5	02-99-04-93	DESARROLLO PRODUCTOS NATURAC.FUTICOS	0,00	5 023 013,00	5 023 013,00	133 580,00	4 889 433,00
5	02-99-04-94	DESARROLLO PRODUCTOS EROCOSM.FUTICOS	0,00	10 093 180,00	10 093 180,00	128 202,00	9 964 978,00
5	02-99-98	FONDO ESPECIAL F.D.I. (INVESTIG. -F.R.)	0,00	0,00	0,00	0,00	0,00
5	02-99-99	GLOBAL INVESTIGACION (F.R.)	8 341 907 500,01	-8 401 809 261,97	-59 901 761,96	0,00	-59 901 761,96
5	03	ACCION SOCIAL	467 950 000,00	198 606 905,00	666 556 905,00	514 931 180,06	151 625 724,94
5	03-99	DESARROLLO ACADEMICO EXTRAORDINARIO	467 950 000,00	198 606 905,00	666 556 905,00	514 931 180,06	151 625 724,94
5	03-99-02	DIVULGACION Y DIFUSION	0,00	538 649 364,24	538 649 364,24	98 910 001,18	439 739 363,06
5	03-99-02-03	CONSTRUCCION DEL TEATRO UNIVERSITARIO	0,00	257 600,00	257 600,00	0,00	257 600,00
5	03-99-02-10	ASESORIAS TECNICAS Y CONSULTORIAS CICAP	0,00	153 000 000,00	153 000 000,00	3 064 520,04	149 935 479,96
5	03-99-02-14	ESTUD ACTUAR REG INVAL, VEJ Y MUER IVM	0,00	3 129 299,40	3 129 299,40	2 797 414,26	331 885,14
5	03-99-02-15	OLIMP COSTARRICENSES D MATEMATICAS-MICIT	0,00	11 333 000,00	11 333 000,00	7 842 021,99	3 490 978,01
5	03-99-02-17	OLIMP COSTARRICENSES D MATEMATICAS-MEP	0,00	84 711 788,74	84 711 788,74	59 457 433,56	25 254 355,18
5	03-99-02-18	PROGRAMA DE DESARROLLO MUNICIPAL	0,00	102 000 000,00	102 000 000,00	149 134,40	101 850 865,60

UNIVERSIDAD DE COSTA RICA
VICERRECTORÍA DE ADMINISTRACIÓN
OFICINA DE ADMINISTRACIÓN FINANCIERA

SITUACIÓN PRESUPUESTARIA
GASTOS POR SECCIÓN Y UNIDAD EJECUTORA
AL 31 DE DICIEMBRE DE 2019
(Expresado en colones)

SECCIÓN	UBICACIÓN PRESUPUESTARIA	DESCRIPCIÓN	PRESUPUESTO ORDINARIO	+ AUMENTOS - DISMINUCIONES	PRESUPUESTO TOTAL	GASTO REAL	+ SUPERAVIT - DÉFICIT
5	03-99-02-19	GASTOS OPERACIEN CICAP	0,00	184 217 676,10	184 217 676,10	25 599 476,93	158 618 199,17
5	03-99-03	APOYO A LA ACCION SOCIAL	0,00	869 339 711,10	869 339 711,10	416 021 178,88	453 318 532,22
5	03-99-03-10	LEY 6883 CONTROL CALIDAD DE ALIMENTOS	0,00	492 813 220,00	492 813 220,00	316 084 949,04	176 728 270,96
5	03-99-03-12	FONDO SOLIDAR CENTR INFANTIL UNIV (CIUS)	0,00	44 241 471,00	44 241 471,00	13 462 845,35	30 778 625,65
5	03-99-03-19	REMANENTES INSTITUTO INV JUR=DICAS	0,00	2 949 290,44	2 949 290,44	1 757 077,10	1 192 213,34
5	03-99-03-21	PROGRAMA DE APOYO TECNICO ESC. NUTRICIEN	0,00	123 074 743,01	123 074 743,01	15 921 972,90	107 152 770,11
5	03-99-03-22	EDUCACION CONTINUA ESC DE ING INDUSTRIAL	0,00	3 971 736,87	3 971 736,87	1 318 360,10	2 653 376,77
5	03-99-03-23	DONACION COLEGIO DE PERIODISTAS DE CR	0,00	0,00	0,00	58 793,00	-58 793,00
5	03-99-03-24	MANEJO IMPACTO SEQU=A CUENCAS TROPICALES	0,00	22 000 000,00	22 000 000,00	3 775 757,62	18 224 242,38
5	03-99-03-28	REMANENTES ESC. TECNOLOG=AS EN SALUD	0,00	23 259 808,73	23 259 808,73	0,00	23 259 808,73
5	03-99-03-29	DONACION FORO FARMACUTICO DE LAS AMERIC	0,00	0,00	0,00	14 099,75	-14 099,75
5	03-99-03-36	LEY 7972 CONVENIO CONAPAM-UCR	0,00	157 029 441,05	157 029 441,05	63 627 324,02	93 402 117,03
5	03-99-99	FONDOS RESTRINGIDOS -GLOBAL ACCION SOC.	467 950 000,00	-1 209 382 170,34	-741 432 170,34	0,00	-741 432 170,34
5	04	VIDA ESTUDIANTIL	159 654 000,00	22 400 000,00	182 054 000,00	20 667 030,00	161 386 970,00
5	04-99	DESARROLLO ACADEMICO EXTRAORDINARIO	159 654 000,00	22 400 000,00	182 054 000,00	20 667 030,00	161 386 970,00
5	04-99-01	SERVICIO ADMINISTRATIVO ESTUDIANTIL	0,00	0,00	0,00	0,00	0,00
5	04-99-01-01	CONSTRUCCION DEL EDIFICIO OBS	0,00	0,00	0,00	0,00	0,00
5	04-99-02	ATENCION SOCIO ECONOMICA ESTUDIANTES	0,00	107 683 629,00	107 683 629,00	13 917 030,00	93 766 599,00
5	04-99-02-05	BECA GUIDO SIBAJA PEREIRA-INTERESES-	0,00	500 000,00	500 000,00	500 000,00	0,00
5	04-99-02-08	FONDO ESTUDIANTIL APOYO ESTUDIANTES	0,00	85 583 629,00	85 583 629,00	1 642 030,00	83 941 599,00
5	04-99-02-09	BECAS CROWLEY	0,00	3 000 000,00	3 000 000,00	2 500 000,00	500 000,00
5	04-99-02-10	ASUNTOS CULTURALES FEUCR	0,00	6 435 000,00	6 435 000,00	0,00	6 435 000,00
5	04-99-02-12	BECAS VICTORIA SALAS DOUST - INTERESES -	0,00	3 500 000,00	3 500 000,00	1 800 000,00	1 700 000,00
5	04-99-02-13	PREST. ESTUD. GOLCHER BARQUIL-INTERESES	0,00	2 500 000,00	2 500 000,00	2 360 000,00	140 000,00
5	04-99-02-15	BECA APORTE ESTUDIANTE EDUCACION / SENA	0,00	500 000,00	500 000,00	450 000,00	50 000,00
5	04-99-02-17	BECA DR. JORGE VEGA MARTINEZ	0,00	1 000 000,00	1 000 000,00	0,00	1 000 000,00
5	04-99-02-18	BECA EMPRESA "ALVAREZ Y MAR=N"	0,00	4 665 000,00	4 665 000,00	4 665 000,00	0,00
5	04-99-03	DESARROLLO INTEGRAL ESTUDIANTIL	0,00	9 000 000,00	9 000 000,00	6 750 000,00	2 250 000,00
5	04-99-03-04	BECA "COLEG FEDER D INGEN Y ARQUIT CFIA"	0,00	9 000 000,00	9 000 000,00	6 750 000,00	2 250 000,00
5	04-99-99	FONDOS RESTRINGIDOS - GLOBAL VIDA ESTUD.	159 654 000,00	-94 283 629,00	65 370 371,00	0,00	65 370 371,00
5	05	ADMINISTRACION	12 673 500,00	9 550 000,00	22 223 500,00	22 849 775,36	-626 275,36
5	05-99	DESARROLLO ACADEMICO EXTRAORDINARIO	12 673 500,00	9 550 000,00	22 223 500,00	22 849 775,36	-626 275,36
5	05-99-02	SERVICIOS	0,00	35 607 576,95	35 607 576,95	22 849 775,36	12 757 801,59
5	05-99-02-04	CARRERA RECREATIVA Y DEPORTIVA UCR	0,00	16 354 884,99	16 354 884,99	8 029 594,11	8 325 290,88
5	05-99-02-05	AGENCIA BANCARIA UNIVERSITARIA	0,00	15 285 691,96	15 285 691,96	11 608 452,30	3 677 239,66
5	05-99-02-06	FERIA UNIVERS DEL AHORRO Y LAS FINANZAS	0,00	3 967 000,00	3 967 000,00	3 211 728,95	755 271,05
5	05-99-99	FONDOS RESTRINGIDOS - GLOBAL ADMINIST.	12 673 500,00	-26 057 576,95	-13 384 076,95	0,00	-13 384 076,95
5	06	DIRECCION SUPERIOR	48 135 500,01	348 608 785,39	396 744 285,40	22 997 298,95	373 746 986,45
5	06-99	DESARROLLO ACADEMICO EXTRAORDINARIO	48 135 500,01	348 608 785,39	396 744 285,40	22 997 298,95	373 746 986,45
5	06-99-02	RECTORIA	0,00	269 082 860,19	269 082 860,19	22 377 660,90	246 705 199,29
5	06-99-02-01	BECAS CLYDE JHON SURGI - INTERESES-	0,00	5 500 000,00	5 500 000,00	5 000 000,00	500 000,00
5	06-99-02-09	PREMIO FERNANDO SOTO HARRISON	0,00	2 999 074,80	2 999 074,80	1 800 000,00	1 199 074,80
5	06-99-02-11	PROYECTOS DE INVERSION, RECTORIA	0,00	155 149 944,02	155 149 944,02	803 800,00	154 346 144,02
5	06-99-02-12	AMORTIZACION SIEDIN-RECTORIA	0,00	105 433 841,37	105 433 841,37	14 773 860,90	90 659 980,47
5	06-99-05	OFICINAS COADYUVANTES	0,00	9 635 965,05	9 635 965,05	619 638,05	9 016 327,00

UNIVERSIDAD DE COSTA RICA
VICERRECTORÍA DE ADMINISTRACIÓN
OFICINA DE ADMINISTRACIÓN FINANCIERA

SITUACIÓN PRESUPUESTARIA
GASTOS POR SECCIÓN Y UNIDAD EJECUTORA
AL 31 DE DICIEMBRE DE 2019
(Expresado en colones)

SECCIÓN	UBICACIÓN PRESUPUESTARIA	DESCRIPCIÓN	PRESUPUESTO ORDINARIO	+ AUMENTOS - DISMINUCIONES	PRESUPUESTO TOTAL	GASTO REAL	+ SUPERAVIT - DÉFICIT
5	06-99-05-12	RED OBSERVATOR DE BUEN PRACT EN DIRECC E	0,00	9 635 965,05	9 635 965,05	619 638,05	9 016 327,00
5	06-99-99	FONDOS RESTRIGIDOS GLOBAL DIRECCION SUP.	48 135 500,01	69 889 960,15	118 025 460,16	0,00	118 025 460,16
5	07	DESARROLLO REGIONAL	1 077 685 554,90	-19 889 152,39	1 057 796 402,51	417 829 350,66	639 967 051,85
5	07-99	DESARROLLO ACADEMICO EXTRAORDINARIO	1 077 685 554,90	-19 889 152,39	1 057 796 402,51	417 829 350,66	639 967 051,85
5	07-99-02	SEDE REGIONAL DE GUANACASTE	0,00	16 442 157,83	16 442 157,83	8 772 202,79	7 669 955,04
5	07-99-02-03	LEY DE PESCA NO. 8436 SEDE GUANACASTE	0,00	16 442 157,83	16 442 157,83	8 772 202,79	7 669 955,04
5	07-99-03	SEDE REGIONAL DEL ATLANTICO	0,00	804 517 317,97	804 517 317,97	267 720 247,21	536 797 070,76
5	07-99-03-02	LEY 7386 RECINTO UNV. DE PARAISO CARTAGO	0,00	804 517 317,97	804 517 317,97	267 720 247,21	536 797 070,76
5	07-99-04	SEDE REGIONAL DE LIMON	0,00	64 844 760,32	64 844 760,32	36 641 295,92	28 203 464,40
5	07-99-04-01	NUEV ACCES PEATO Y VEHIC P/SEDE DE LIMON	0,00	16 631 708,98	16 631 708,98	1 600 000,00	15 031 708,98
5	07-99-04-03	LEY 7277: SEDE REGIONAL DE LIMON	0,00	18 721 359,89	18 721 359,89	18 085 419,15	635 940,74
5	07-99-04-08	LEY DE PESCA NO. 8436 SEDE DEL CARIBE	0,00	29 491 691,45	29 491 691,45	16 955 876,77	12 535 814,68
5	07-99-05	SEDE REGIONAL DEL PACIFICO	0,00	143 203 541,05	143 203 541,05	104 695 604,74	38 507 936,31
5	07-99-05-02	LEY DE PESCA NO.8436 SEDE PACIFICO	0,00	143 203 541,05	143 203 541,05	104 695 604,74	38 507 936,31
5	07-99-99	FONDOS RESTRINDOS -GLOBAL DESARROLLO REG	1 077 685 554,90	-1 048 896 929,56	28 788 625,34	0,00	28 788 625,34
6		CURSOS ESPECIALES	539 415 068,83	150 020 241,92	689 435 310,75	435 559 944,24	253 875 366,51
6	01	DOCENCIA	226 908 639,34	69 351 518,00	296 260 157,34	161 833 672,45	134 426 484,89
6	01-97	DESARROLLO VINCULO EXT.ACTIV.TRANSITORIA	226 908 639,34	69 351 518,00	296 260 157,34	161 833 672,45	134 426 484,89
6	01-97-01	APOYO A LA DOCENCIA	0,00	8 417 909,38	8 417 909,38	1 841 414,65	6 576 494,73
6	01-97-01-03	ACTIVIDAD DEPORTIVA SEDE REG. ATLANTICO	0,00	682 524,44	682 524,44	301 013,00	381 511,44
6	01-97-01-05	ACTIVIDAD DEPORTIVA SEDE REG. OCCIDENTE	0,00	2 287 846,06	2 287 846,06	1 163 127,65	1 124 718,41
6	01-97-01-07	ACTIVIDAD DEPORTIVA SEDE REG. GUANACASTE	0,00	529 571,88	529 571,88	343 622,00	185 949,88
6	01-97-01-08	ACTIVIDAD DEPORTIVA SEDE REG. LIMON	0,00	4 917 967,00	4 917 967,00	25 146,00	4 892 821,00
6	01-97-01-09	ACTIVIDAD DEPORTIVA SEDE REG. PACIFICO	0,00	0,00	0,00	8 506,00	-8 506,00
6	01-97-02	ARTES Y LETRAS	0,00	124 511 733,83	124 511 733,83	64 180 350,43	60 331 383,40
6	01-97-02-02	PROGRAMA FRANCES A DISTANCIA	0,00	17 086 273,58	17 086 273,58	13 553 052,91	3 533 220,67
6	01-97-02-04	DERECHO EXAMENES DE LENGUAS MODERNAS	0,00	47 308 935,75	47 308 935,75	11 682 418,79	35 626 516,96
6	01-97-02-06	BACHILLE EN INGLES MODALIDAD A DISTANCIA	0,00	23 302 524,50	23 302 524,50	15 756 438,06	7 546 086,44
6	01-97-02-07	LICENCIA EN ENSEÑ INGLES-FRANC COMO LENG	0,00	36 814 000,00	36 814 000,00	23 188 440,67	13 625 559,33
6	01-97-03	CIENCIAS BASICAS	0,00	27 167 805,78	27 167 805,78	10 409 743,16	16 758 062,62
6	01-97-03-03	EXAMEN DE DIAGNOSTICO DE MATEMATICA	0,00	27 167 805,78	27 167 805,78	10 409 743,16	16 758 062,62
6	01-97-04	CIENCIAS SOCIALES	0,00	94 353 000,00	94 353 000,00	28 034 772,48	66 318 227,52
6	01-97-04-01	ACTIVIDAD DEPORTIVA ESC.EDUCACION FISICA	0,00	94 353 000,00	94 353 000,00	28 034 772,48	66 318 227,52
6	01-97-05	SALUD	0,00	85 500 000,00	85 500 000,00	57 367 391,73	28 132 608,27
6	01-97-05-01	ASISTENTES DENTALES	0,00	85 500 000,00	85 500 000,00	57 367 391,73	28 132 608,27
6	01-97-99	CURSOS ESPECIALES GLOBAL DE DOCENCIA	226 908 639,34	-270 598 930,99	-43 690 291,65	0,00	-43 690 291,65
6	03	ACCION SOCIAL	312 506 429,49	80 668 723,92	393 175 153,41	273 726 271,79	119 448 881,62
6	03-97	DESARROLLO VINC. EXT.ACTIV.TRANSITORIAS	312 506 429,49	80 668 723,92	393 175 153,41	273 726 271,79	119 448 881,62
6	03-97-03	APOYO A LA ACCION SOCIAL	0,00	328 625 807,37	328 625 807,37	191 857 334,48	136 768 472,89
6	03-97-03-05	PROGRAMA EXTENSION EDUCATIVA PREESCOLAR	0,00	61 343 435,96	61 343 435,96	23 924 535,90	37 418 900,06
6	03-97-03-07	ETAPA BASICA DE MUSICA SEDE CENTRAL	0,00	62 760 212,59	62 760 212,59	33 016 424,38	29 743 788,21
6	03-97-03-08	RECUPERACION ACAD.P/ESTUD.SECUNDARIA LIM	0,00	13 100 000,00	13 100 000,00	7 169 775,77	5 930 224,23
6	03-97-03-15	T.C.U. SERVICIOS EDUCATIVOS COMPLEMENTAR	0,00	7 656 274,11	7 656 274,11	641 124,55	7 015 149,56
6	03-97-03-32	CURSOS LIBRES ESTUDIOS GENERALES	0,00	45 000 000,00	45 000 000,00	15 311 270,70	29 688 729,30
6	03-97-03-43	ETAPA BASICA DE MUSICA SEDE OCCIDENTE	0,00	7 609 766,88	7 609 766,88	4 917 128,00	2 692 638,88

**UNIVERSIDAD DE COSTA RICA
VICERRECTORÍA DE ADMINISTRACIÓN
OFICINA DE ADMINISTRACIÓN FINANCIERA**

**SITUACIÓN PRESUPUESTARIA
GASTOS POR SECCIÓN Y UNIDAD EJECUTORA
AL 31 DE DICIEMBRE DE 2019
(Expresado en colones)**

SECCIÓN	UBICACIÓN PRESUPUESTARIA	DESCRIPCIÓN	PRESUPUESTO ORDINARIO	+ AUMENTOS - DISMINUCIONES	PRESUPUESTO TOTAL	GASTO REAL	+ SUPERAVIT - DÉFICIT
6	03-97-03-47	CONVERSACION INGLESA TOEFL	0,00	80 938 854,00	80 938 854,00	77 901 735,75	3 037 118,25
6	03-97-03-49	ETAPA BASICA DE PUNTARENAS	0,00	0,00	0,00	524 000,00	-524 000,00
6	03-97-03-50	ETAPA BASICA DE MUSICA SEDE REG LIMON	0,00	4 968 774,41	4 968 774,41	3 681 074,41	1 287 700,00
6	03-97-03-58	ETAPA BASICA DE MUSICA SEDE REG.ATLANTIC	0,00	14 421 688,54	14 421 688,54	11 546 131,37	2 875 557,17
6	03-97-03-64	LA BIBLIOTEC ANTE LA SOCIEDAD DE LA INF	0,00	1 650 000,00	1 650 000,00	1 608 166,97	41 833,03
6	03-97-03-65	CURSOS LIBRES SEDE REGIONAL OCCIDENTE	0,00	16 802 061,37	16 802 061,37	1 585 303,45	15 216 757,92
6	03-97-03-84	NUCLEO DE TECNOLOGIA - ESC.DE ENFERMERIA	0,00	7 157 198,99	7 157 198,99	7 517 936,83	-360 737,84
6	03-97-03-88	PROG CAPAC EN GEST DE LA INNOV, PROP INT	0,00	4 691 243,50	4 691 243,50	2 512 726,40	2 178 517,10
6	03-97-03-96	CURSOS EXT.DOC.MAEST.EST.INTER.DISCAPAC.	0,00	526 297,02	526 297,02	0,00	526 297,02
6	03-97-04	APOYO A LA ACCION SOCIAL	0,00	610 513 067,98	610 513 067,98	81 868 937,31	528 644 130,67
6	03-97-04-02	C.E.D. MAESTRIA EN CIENCIAS BIOMEDICAS	0,00	5 412 778,40	5 412 778,40	3 666 232,37	1 746 546,03
6	03-97-04-09	PROGRAMAS TECNICOS DE EDUCACION CONTINUA	0,00	892 682,84	892 682,84	409 500,00	483 182,84
6	03-97-04-13	PROG EDUCACION CONTINUA FAC. MEDICINA	0,00	8 773 508,40	8 773 508,40	1 917 976,85	6 855 531,55
6	03-97-04-30	FORTALECIMIEN DE LA SALUD PUBLICA EN CR	0,00	8 979 470,80	8 979 470,80	2 837 797,63	6 141 673,17
6	03-97-04-34	PROGRAM DE CAPACIT EN EDUCACION CONTINUA	0,00	410 000 000,00	410 000 000,00	32 007 078,71	377 992 921,29
6	03-97-04-40	PROG EDUC CONT Y ACTUAL PROF EN PSIC TRA	0,00	15 000 000,00	15 000 000,00	0,00	15 000 000,00
6	03-97-04-45	PROGRAMA VIVIR POR SIEMPRE JOVEN	0,00	13 161 075,90	13 161 075,90	4 152 474,50	9 008 601,40
6	03-97-04-48	CURSOS DEL TEATRO POR DENTRO	0,00	2 327 583,13	2 327 583,13	770 222,80	1 557 360,33
6	03-97-04-52	PROG. EDUC. CONTINUA ESC. ADM. EDUCATIVA	0,00	24 147 857,00	24 147 857,00	521 313,13	23 626 543,87
6	03-97-04-54	CAPACITACION CATIE E INCAP	0,00	5 952 000,00	5 952 000,00	914 151,71	5 037 848,29
6	03-97-04-56	PROG. PERMANENTE CAPACITACION IIP	0,00	702 636,00	702 636,00	678 892,37	23 743,63
6	03-97-04-57	CONTRATACIÉN ADMINISTRATIVA GESTIÉN PUBL	0,00	10 568 475,51	10 568 475,51	3 635 790,40	6 932 685,11
6	03-97-04-58	FORTALEC DEL SCI Y SEVRI EN EL INAMU	0,00	7 200 000,00	7 200 000,00	2 678 612,24	4 521 387,76
6	03-97-04-59	FORMACION DE JEFES	0,00	1 800 000,00	1 800 000,00	816 051,13	983 948,87
6	03-97-04-60	TALLER CONSTR INDIC P/LA GESTION PUBLIC	0,00	2 000 000,00	2 000 000,00	0,00	2 000 000,00
6	03-97-04-61	HABILID GEREN P LIDER TOMA DECIS SEC PUB	0,00	1 500 000,00	1 500 000,00	822 128,94	677 871,06
6	03-97-04-62	CAPAC CONT ADM CUR FORT SCI SEV SECT PUB	0,00	5 670 000,00	5 670 000,00	2 180 202,69	3 489 797,31
6	03-97-04-63	TALENT HUMAN COMPT NUEV ENFOQ ANALOCUPAC	0,00	1 290 000,00	1 290 000,00	486 939,32	803 060,68
6	03-97-04-64	SEM-TALL GENER CAPAC FUND ESTAB BAS METO	0,00	11 550 000,00	11 550 000,00	3 647 392,10	7 902 607,90
6	03-97-04-65	FORMACION DE JEFES EN REGIMEN MUNICIPAL	0,00	3 400 000,00	3 400 000,00	1 471 014,61	1 928 985,39
6	03-97-04-66	TALLERES DE CAPACITACIÉN LANAMME UCR	0,00	0,00	0,00	474 000,00	-474 000,00
6	03-97-04-67	PLANIFIC ESTRAT ORIENTADA A RESULTADOS	0,00	6 000 000,00	6 000 000,00	3 377 508,68	2 622 491,32
6	03-97-04-68	CURSO ALINEAMIENTO INDICADORES DESEMPEÑO	0,00	3 275 000,00	3 275 000,00	2 146 824,59	1 128 175,41
6	03-97-04-69	CURSO:CONTROL INTERNO Y VALORACIÉN RIESG	0,00	31 500 000,00	31 500 000,00	2 394 666,86	29 105 333,14
6	03-97-04-70	FORMACIÉN JEFES AMBITO MUNICIPAL	0,00	2 270 000,00	2 270 000,00	1 058 902,41	1 211 097,59
6	03-97-04-71	PROG TEC EN NORMAS INT CONTAB PARA SP	0,00	14 450 000,00	14 450 000,00	4 738 863,27	9 711 136,73
6	03-97-04-72	PROG TEC FORMULAC Y GESTION PROY MUNICIPAL	0,00	10 815 000,00	10 815 000,00	1 730 400,00	9 084 600,00
6	03-97-04-73	GESTION HERRAMIENTAS CLAVE SERV USUARIO	0,00	1 875 000,00	1 875 000,00	750 000,00	1 125 000,00
6	03-97-04-75	CONTRATACIÉN ADMINIST. BANCO NACIONAL	0,00	0,00	0,00	384 000,00	-384 000,00
6	03-97-04-78	CAPACITACION COMIT RIESGO Y JUNTAS DIR	0,00	0,00	0,00	840 000,00	-840 000,00
6	03-97-04-79	CURSO AUDITOR INTERNO SISTEMAS GESTIÉN	0,00	0,00	0,00	360 000,00	-360 000,00
6	03-97-99	CURSOS ESPECIALES GLOBAL ACCION SOCIAL	312 506 429,49	-858 470 151,43	-545 963 721,94	0,00	-545 963 721,94
7		PROG. POSGRADO FINANCIAMIENTO COMPLEMENTAR	2 249 054 797,78	258 022 087,68	2 507 076 885,46	2 401 677 094,38	105 399 791,08
7	01	DOCENCIA	2 249 054 797,78	258 022 087,68	2 507 076 885,46	2 401 677 094,38	105 399 791,08
7	01-97	DESARROLLO VINCULO EXT.ACTIV.TRANSITORIA	2 249 054 797,78	258 022 087,68	2 507 076 885,46	2 401 677 094,38	105 399 791,08
7	01-97-01	APOYO A LA DOCENCIA	0,00	581 652 736,55	581 652 736,55	435 094 430,23	146 558 306,32
7	01-97-01-04	MAESTRIA EN ECONOMIA	0,00	20 101 654,55	20 101 654,55	11 946 384,97	8 155 269,58

UNIVERSIDAD DE COSTA RICA
VICERRECTORÍA DE ADMINISTRACIÓN
OFICINA DE ADMINISTRACIÓN FINANCIERA

SITUACIÓN PRESUPUESTARIA
GASTOS POR SECCIÓN Y UNIDAD EJECUTORA
AL 31 DE DICIEMBRE DE 2019
(Expresado en colones)

SECCIÓN	UBICACIÓN PRESUPUESTARIA	DESCRIPCIÓN	PRESUPUESTO ORDINARIO	+ AUMENTOS - DISMINUCIONES	PRESUPUESTO TOTAL	GASTO REAL	+ SUPERAVIT - DÉFICIT
7	01-97-01-11	MAESTRIA AGROEMPRESARIAL	0,00	112 992 977,02	112 992 977,02	82 702 794,24	30 290 182,78
7	01-97-01-12	DOCTORADO EN EDUCACION	0,00	18 153 288,25	18 153 288,25	12 958 648,87	5 194 639,38
7	01-97-01-13	MAESTRIA EN QUIMICA INDUSTRIAL	0,00	2 395 033,60	2 395 033,60	1 773 659,53	621 374,07
7	01-97-01-15	POSGRADO COMPUTACION E INFORMATICA	0,00	50 406 881,64	50 406 881,64	44 418 162,36	5 988 719,28
7	01-97-01-16	POSGRADO EN ADMINISTRACION EDUCATIVA	0,00	35 689 920,00	35 689 920,00	26 908 514,72	8 781 405,28
7	01-97-01-18	MAESTRIA ADMINISTRACION UNIVERSITARIA	0,00	9 783 880,00	9 783 880,00	7 183 149,42	2 600 730,58
7	01-97-01-21	POSGRADO EN INGENIERIA CIVIL	0,00	58 720 040,00	58 720 040,00	38 909 602,61	19 810 437,39
7	01-97-01-23	MAESTRIA EN GERONTOLOGIA	0,00	12 832 022,85	12 832 022,85	10 810 874,44	2 021 148,41
7	01-97-01-25	POSG ENSEÑANZA INGLES COMO LENGUA EXTRAN	0,00	22 768 547,20	22 768 547,20	22 499 355,32	269 191,88
7	01-97-01-29	DOCTORADO GOBIERNO Y POLITICA PUBLICA	0,00	14 094 703,02	14 094 703,02	5 335 305,21	8 759 397,81
7	01-97-01-30	MAESTRIA TRABAJO SOCIAL	0,00	2 679 148,42	2 679 148,42	1 086 511,15	1 592 637,27
7	01-97-01-31	MAESTRIA EN INGENIERIA ELECTRICA	0,00	0,00	0,00	81 600,00	-81 600,00
7	01-97-01-32	MAESTRIA EN DIPLOMACIA	0,00	37 560 000,00	37 560 000,00	31 486 770,62	6 073 229,38
7	01-97-01-34	MAESTRIA EN CIENCIAS DE LOS ALIMENTOS	0,00	14 067 563,95	14 067 563,95	12 663 085,61	1 404 478,34
7	01-97-01-35	PROGRAMA DE POSGRADO EN PSICOLOGIA	0,00	40 613 720,00	40 613 720,00	29 297 944,59	11 315 775,41
7	01-97-01-36	MAESTRIA PROFESIONAL EN RECREACION	0,00	6 937 065,93	6 937 065,93	2 710 429,58	4 226 636,35
7	01-97-01-37	POSGRADO EN ORIENTACION	0,00	421 238,04	421 238,04	171 041,00	250 197,04
7	01-97-01-38	PROGRAMA DE POSGRADO EN MATEMATICAS	0,00	27 874 369,00	27 874 369,00	25 823 288,70	2 051 080,30
7	01-97-01-39	MAESTRIA EN CIENCIAS PENALES	0,00	29 609 920,00	29 609 920,00	27 206 999,97	2 402 920,03
7	01-97-01-43	MAEST PROF ANALIS Y CONT DE CALID MEDIC	0,00	216 000,00	216 000,00	79 011,45	136 988,55
7	01-97-01-48	MAEST EN GESTION JURIDIC DE LA EDUCACION	0,00	11 543 983,30	11 543 983,30	4 442 970,50	7 101 012,80
7	01-97-01-49	MAEST PROF SIST INFOR GEOGRAF T TELEDETE	0,00	14 190 779,78	14 190 779,78	8 867 685,15	5 323 094,63
7	01-97-01-50	POSGRADO EN ADMINISTRACIÓN PUBLICA	0,00	38 000 000,00	38 000 000,00	25 730 640,22	12 269 359,78
7	01-97-02	ARTES Y LETRAS	0,00	0,00	0,00	0,00	0,00
7	01-97-02-01	MAESTRIA ESPANOL SEGUNDA LENGUA	0,00	0,00	0,00	0,00	0,00
7	01-97-03	CIENCIAS BASICAS	0,00	16 357 439,48	16 357 439,48	8 786 003,36	7 571 436,12
7	01-97-03-02	MAESTRIA EN BIBLIOTECOLOGIA	0,00	3 360 219,86	3 360 219,86	1 067 288,66	2 292 931,20
7	01-97-03-05	MAESTRIA DERECH COMUNIT Y DERECHO HUMANO	0,00	0,00	0,00	92 061,00	-92 061,00
7	01-97-03-08	DOCTORADO EN DERECHO	0,00	12 997 219,62	12 997 219,62	7 626 653,70	5 370 565,92
7	01-97-04	CIENCIAS SOCIALES	0,00	294 263 719,07	294 263 719,07	250 552 259,04	43 711 460,03
7	01-97-04-03	MAESTRIA EN PLANIFICACION CURRICULAR	0,00	9 201 600,00	9 201 600,00	7 532 570,02	1 669 029,98
7	01-97-04-06	MAESTRIA EN CIENCIAS POLITICAS	0,00	321 500,00	321 500,00	92 089,30	229 410,70
7	01-97-04-07	MAESTRIA EVALUACION PROYECTOS	0,00	44 409 937,59	44 409 937,59	37 888 560,90	6 521 376,69
7	01-97-04-10	POSGRADO ADMINISTRACION Y DIRECCION EMP	0,00	155 415 355,41	155 415 355,41	146 146 449,72	9 268 905,69
7	01-97-04-14	POSGRADO EN DERECHO NOTARIAL Y REGISTRAL	0,00	35 022 400,00	35 022 400,00	22 311 966,48	12 710 433,52
7	01-97-04-20	DOCTORADO ESTUDIOS SOCIEDAD Y CULTURA	0,00	25 830 736,00	25 830 736,00	24 035 704,40	1 795 031,60
7	01-97-04-24	MAESTRIA EN DERECHO AMBIENTAL	0,00	0,00	0,00	6 417,00	-6 417,00
7	01-97-04-28	MAESTRIA EN JUSTICIA CONSTITUCIONAL	0,00	12 654 848,00	12 654 848,00	8 575 106,14	4 079 741,86
7	01-97-04-29	PROGRAM POSGRADO EN ESTUDIOS DE LA MUJER	0,00	11 407 342,07	11 407 342,07	3 963 395,08	7 443 946,99
7	01-97-05	SALUD	0,00	1 540 506 905,57	1 540 506 905,57	1 503 301 371,25	37 205 534,32
7	01-97-05-02	MAESTRIA EN ODONTOLOGIA GENERAL AVANZADA	0,00	17 418 779,01	17 418 779,01	10 416 302,41	7 002 476,60
7	01-97-05-03	MAESTRIA EN NUTRICION HUMANA	0,00	20 490 325,03	20 490 325,03	20 209 793,28	280 531,75
7	01-97-05-06	ESPECIALIDADES EN MICROBIOLOGIA	0,00	91 607 867,13	91 607 867,13	72 803 416,55	18 804 450,58
7	01-97-05-07	MAESTRIA EN FARMACOPEDENDENCIA	0,00	1 440 000,00	1 440 000,00	217 150,30	1 222 849,70
7	01-97-05-10	POSGRADO ESPECIALIDADES MEDICAS	0,00	1 176 327 893,35	1 176 327 893,35	1 184 665 786,93	-8 337 893,58
7	01-97-05-11	MAESTRIA EN SALUD PUBLICA-VARIOS ENFASIS	0,00	40 802 832,00	40 802 832,00	30 135 188,64	10 667 643,36
7	01-97-05-12	POSGRADO MEDICINA LEGAL Y PATOLOGIA	0,00	20 954 944,80	20 954 944,80	10 281 905,47	10 673 039,33
7	01-97-05-14	MAESTRIA EN CIENCIAS DE ENFERMERIA	0,00	166 280 000,00	166 280 000,00	169 879 131,37	-3 599 131,37

UNIVERSIDAD DE COSTA RICA
VICERRECTORÍA DE ADMINISTRACIÓN
OFICINA DE ADMINISTRACIÓN FINANCIERA

SITUACIÓN PRESUPUESTARIA
GASTOS POR SECCIÓN Y UNIDAD EJECUTORA
AL 31 DE DICIEMBRE DE 2019
(Expresado en colones)

SECCIÓN	UBICACIÓN PRESUPUESTARIA	DESCRIPCIÓN	PRESUPUESTO ORDINARIO	+ AUMENTOS - DISMINUCIONES	PRESUPUESTO TOTAL	GASTO REAL	+ SUPERAVIT - DÉFICIT
7	01-97-05-16	MAEST PROFES EN FARMAC Y GEREN DE MEDICA	0,00	2 760 640,00	2 760 640,00	2 526 162,22	234 477,78
7	01-97-05-17	MAESTRIA EN BIOINFORMATICA	0,00	1 343 624,25	1 343 624,25	1 814 903,73	-471 279,48
7	01-97-05-18	MAESTRIA EN ATENCION FARMACEUTICA	0,00	1 080 000,00	1 080 000,00	351 630,35	728 369,65
7	01-97-06	INGENIERIAS Y ARQUITECTURA	0,00	264 080 105,64	264 080 105,64	203 943 030,50	60 137 075,14
7	01-97-06-01	MAESTRIA EN INGENIERIA QUIMICA	0,00	9 024 675,93	9 024 675,93	4 911 184,71	4 113 491,22
7	01-97-06-03	MAESTRIA EN INGENIERIA INDUSTRIAL	0,00	43 500 965,27	43 500 965,27	37 896 779,51	5 604 185,76
7	01-97-06-04	MAESTRIA EN ARQUITECTURA	0,00	58 386 939,78	58 386 939,78	41 539 876,39	16 847 063,39
7	01-97-06-05	MAESTRIA EN GESTION AMBIENT Y ECOTURISMO	0,00	22 274 093,54	22 274 093,54	9 179 133,80	13 094 959,74
7	01-97-06-06	MAES. EN GESTION DEL RIESGO EN DESASTRES	0,00	12 690 576,27	12 690 576,27	9 319 499,27	3 371 077,00
7	01-97-06-08	MAESTRIA EN DERECHO PUBLICO	0,00	65 303 544,00	65 303 544,00	62 612 860,67	2 690 683,33
7	01-97-06-10	MAEST PROF ING MEC ENF SIST TERMIC Y ENE	0,00	10 315 817,46	10 315 817,46	3 064 996,32	7 250 821,14
7	01-97-06-11	MAESTRIA PROFESION METEOROLOG=A OPERATIV	0,00	1 459 970,11	1 459 970,11	993 677,55	466 292,56
7	01-97-06-12	POSGRAD TECNOL INFORMAC COMUN GEST ORGAN	0,00	41 123 523,28	41 123 523,28	34 425 022,28	6 698 501,00
7	01-97-98	PROG. POSGRADO FINANC.COMP,GLOBAL DOCENC	2 249 054 797,78	-2 438 838 818,63	-189 784 020,85	0,00	-189 784 020,85
7	02	INVESTIGACION	0,00	0,00	0,00	0,00	0,00
7	02-98	DESARROLLO VINC.EXT.ACT. PERMANENTES E.A	0,00	0,00	0,00	0,00	0,00
7	02-98-99	EMPRESAS AUXILIARES GLOBAL INVESTIGACION	0,00	0,00	0,00	0,00	0,00
8		FONDOS INTRAPROYECTOS	3 885 981 836,40	1 314 124 148,06	5 200 105 984,46	2 246 480 806,82	2 953 625 177,64
8	01	DOCENCIA	269 670 000,00	88 617 057,01	358 287 057,01	218 751 898,43	139 535 158,58
8	01-99	DESARROLLO ACADEMICO EXTRAORDINARIO	269 670 000,00	88 617 057,01	358 287 057,01	218 751 898,43	139 535 158,58
8	01-99-95	FONDO DE DESARROLLO INSTITUCIONAL	0,00	571 549 751,66	571 549 751,66	218 751 898,43	352 797 853,23
8	01-99-95-01	ESCUELA DE ARTES DRAMATICAS	0,00	1 684 320,11	1 684 320,11	703 239,55	981 080,56
8	01-99-95-02	ESCUELA DE ARTES PLASTICAS	0,00	9 594 676,97	9 594 676,97	4 532 772,70	5 061 904,27
8	01-99-95-03	ESCUELA DE ARTES MUSAICALES	0,00	6 813 408,59	6 813 408,59	5 791 842,22	1 021 566,37
8	01-99-95-04	ESCUELA DE FILOLOGIA, LING. Y LIT.	0,00	8 975 652,00	8 975 652,00	1 654 723,95	7 320 928,05
8	01-99-95-05	ESCUELA DE FILOSOFIA	0,00	2 902,81	2 902,81	0,00	2 902,81
8	01-99-95-06	ESCUELA DE LENGUAS MODERNAS	0,00	24 776 580,05	24 776 580,05	0,00	24 776 580,05
8	01-99-95-07	ESCUELA DE BIOLOGIA	0,00	3 731 454,67	3 731 454,67	2 142 351,70	1 589 102,97
8	01-99-95-08	ESCUELA DE FISICA	0,00	7 660 976,12	7 660 976,12	1 842 714,10	5 818 262,02
8	01-99-95-09	ESCUELA DE C. DE GEOLOGIA	0,00	7 103 575,88	7 103 575,88	0,00	7 103 575,88
8	01-99-95-10	ESCUELA DE MATEMATICA	0,00	9 869 350,05	9 869 350,05	5 130 192,15	4 739 157,90
8	01-99-95-11	ESCUELA DE QUIMICA	0,00	2 741 595,17	2 741 595,17	0,00	2 741 595,17
8	01-99-95-12	ESCUELA DE ADMINISTRACION PUBLICA	0,00	60 293,19	60 293,19	0,00	60 293,19
8	01-99-95-13	FACULTAD DE DERECHO	0,00	14 687 826,39	14 687 826,39	9 616 970,45	5 070 855,94
8	01-99-95-14	ESCUELA DE ADMINISTRACION EDUCATIVA	0,00	2 469 198,41	2 469 198,41	0,00	2 469 198,41
8	01-99-95-15	ESCUELA DE FORMACION DOCENTE	0,00	3 661 827,82	3 661 827,82	480 928,05	3 180 899,77
8	01-99-95-16	ESCUELA ORIENTACION Y EDUCACION ESPECIAL	0,00	8 466 437,98	8 466 437,98	1 353 051,93	7 113 386,05
8	01-99-95-17	ESCUELA DE EDUCACION FISICA Y DEPORTES	0,00	5 500 104,30	5 500 104,30	3 528 982,30	1 971 122,00
8	01-99-95-18	ESC. BIBLIOTECOLOGIA Y CS DE LA INFORMAC	0,00	1 227 668,50	1 227 668,50	633 270,35	594 398,15
8	01-99-95-19	ESCUELA DE SOCIOLOGIA	0,00	263 955,20	263 955,20	263 810,00	145,20
8	01-99-95-21	ESCUELA DE HISTORIA	0,00	660 715,73	660 715,73	177 000,00	483 715,73
8	01-99-95-22	ESCUELA DE TRABAJO SOCIAL	0,00	200 865,00	200 865,00	200 865,00	0,00
8	01-99-95-23	ESCUELA DE PSICOLOGIA	0,00	138 103,10	138 103,10	126 605,00	11 498,10
8	01-99-95-24	ESCUELA DE MEDICINA	0,00	1 652 988,60	1 652 988,60	893 714,00	759 274,60
8	01-99-95-25	ESCUELA DE ENFERMERIA	0,00	21 507 954,76	21 507 954,76	13 830 250,10	7 677 704,66
8	01-99-95-26	ESCUELA DE SALUD PUBLICA	0,00	37 179 175,59	37 179 175,59	2 593 386,33	34 585 789,26

**UNIVERSIDAD DE COSTA RICA
VICERRECTORÍA DE ADMINISTRACIÓN
OFICINA DE ADMINISTRACIÓN FINANCIERA**

**SITUACIÓN PRESUPUESTARIA
GASTOS POR SECCIÓN Y UNIDAD EJECUTORA
AL 31 DE DICIEMBRE DE 2019
(Expresado en colones)**

SECCIÓN	UBICACIÓN PRESUPUESTARIA	DESCRIPCIÓN	PRESUPUESTO ORDINARIO	+ AUMENTOS - DISMINUCIONES	PRESUPUESTO TOTAL	GASTO REAL	+ SUPERAVIT - DÉFICIT
8	01-99-95-27	ESCUELA DE NUTRICION	0,00	19 785 957,20	19 785 957,20	8 009 742,45	11 776 214,75
8	01-99-95-28	PROGRAMA DE TECNOLOGIAS EN SALUD	0,00	11 002 008,24	11 002 008,24	9 185 700,55	1 816 307,69
8	01-99-95-29	FACULTAD DE ODONTOLOGIA	0,00	41 491 262,09	41 491 262,09	7 729 675,85	33 761 586,24
8	01-99-95-30	FACULTAD DE MICROBIOLOGIA	0,00	40 042 929,16	40 042 929,16	0,00	40 042 929,16
8	01-99-95-31	FACULTAD DE FARMACIA	0,00	28 943 776,13	28 943 776,13	6 461 637,75	22 482 138,38
8	01-99-95-32	ESCUELA DE INGENIERIA CIVIL	0,00	100 038 801,14	100 038 801,14	65 374 355,45	34 664 445,69
8	01-99-95-33	ESCUELA DE INGENIERIA ELECTRICA	0,00	14 390 647,59	14 390 647,59	0,00	14 390 647,59
8	01-99-95-34	ESCUELA DE INGENIERIA MECANICA	0,00	267 682,77	267 682,77	0,00	267 682,77
8	01-99-95-35	ESCUELA DE INGENIERIA INDUSTRIAL	0,00	2 895 441,90	2 895 441,90	779 400,00	2 116 041,90
8	01-99-95-36	ESCUELA DE ARQUITECTURA	0,00	17 628 072,40	17 628 072,40	16 100 968,50	1 527 103,90
8	01-99-95-37	ESC. CS DE LA COMPUTACION E INFORMATICA	0,00	3 077 720,95	3 077 720,95	0,00	3 077 720,95
8	01-99-95-38	ESCUELA DE ESTUDIOS GENERALES	0,00	13 248 473,20	13 248 473,20	0,00	13 248 473,20
8	01-99-95-39	ESC. ECONOMIA AGRICOLA Y AGRONEGOCIOS	0,00	371 086,65	371 086,65	138 211,00	232 875,65
8	01-99-95-40	ESCUELA DE AGRONOMIA	0,00	107 252,30	107 252,30	0,00	107 252,30
8	01-99-95-41	ESCUELA DE ZOOTECNIA	0,00	2 982 323,72	2 982 323,72	2 310 569,50	671 754,22
8	01-99-95-42	ESCUELA DE INGENIERIA QUIMICA	0,00	11 732 541,97	11 732 541,97	0,00	11 732 541,97
8	01-99-95-43	ESCUELA DE ADM. NEGOCIOS	0,00	29 687 343,63	29 687 343,63	16 316 778,90	13 370 564,73
8	01-99-95-44	ESCUELA DE ECONOMIA	0,00	16 085 613,76	16 085 613,76	3 901 817,14	12 183 796,62
8	01-99-95-45	ESCUELA DE ESTADISTICA	0,00	29 303 890,82	29 303 890,82	23 702 782,85	5 601 107,97
8	01-99-95-47	ESC. CIENCIAS DE COMUNICACION COLECTIVA	0,00	399 020,99	399 020,99	0,00	399 020,99
8	01-99-95-48	ESCUELA DE GOEGRAFIA	0,00	923 232,59	923 232,59	807 000,71	116 231,88
8	01-99-95-49	ESCUELA DE ANTROPOLOGIA	0,00	643 685,98	643 685,98	0,00	643 685,98
8	01-99-95-50	ESCUELA DE TECNOLOGIA DE ALIMENTOS	0,00	2 089 725,38	2 089 725,38	0,00	2 089 725,38
8	01-99-95-51	ESCUELA DE INGENIERIA DE BIOSISTEMAS	0,00	3 779 654,11	3 779 654,11	2 436 587,90	1 343 066,21
8	01-99-98	FONDO ESPECIAL F.D.I. (DOCENCIA - F.R.)	269 670 000,00	-482 932 694,65	-213 262 694,65	0,00	-213 262 694,65
8	02	INVESTIGACION	1 947 161 836,40	-201 432 751,40	1 745 729 085,00	999 462 211,72	746 266 873,28
8	02-99	DESARROLLO ACADEMICO EXTRAORDINARIO	1 947 161 836,40	-201 432 751,40	1 745 729 085,00	999 462 211,72	746 266 873,28
8	02-99-02	CENTROS E INSTITUTOS DE INVESTIGACION	0,00	187 283 051,45	187 283 051,45	119 254 902,36	68 028 149,09
8	02-99-02-41	FONDO ESPECIAL DE BECAS (SEP)	0,00	187 283 051,45	187 283 051,45	119 254 902,36	68 028 149,09
8	02-99-03	SISTEMA DE ESTUDIOS DE POSGRADO	0,00	922 220 768,06	922 220 768,06	479 695 387,23	442 525 380,83
8	02-99-03-06	DONACION SISTEMA ESTUDIOS DE POSGRADO	0,00	922 220 768,06	922 220 768,06	479 695 387,23	442 525 380,83
8	02-99-95	FONDO DE DESARROLLO INSTITUCIONAL	0,00	1 046 494 538,65	1 046 494 538,65	400 511 922,13	645 982 616,52
8	02-99-95-01	SERVICIOS APOYO VICERRECTORIA INVESTIGAC	0,00	673 109 603,18	673 109 603,18	320 366 378,82	352 743 224,36
8	02-99-95-02	SIST EDITORIAL DIF. CIENTIF DE LA INVEST	0,00	1 223 892,55	1 223 892,55	1 223 892,00	0,55
8	02-99-95-03	SIST. BIBLIOTECAS, DOCUM. E INFORMACION	0,00	221 495,90	221 495,90	130 635,90	90 860,00
8	02-99-95-05	ESTAC. EXPERIMENTAL FABIO BAUDRIT M.	0,00	5 298 710,72	5 298 710,72	3 481 529,35	1 817 181,37
8	02-99-95-06	ESTAC. EXPERIMENTAL ALFREDO VOLIO M.	0,00	3 532 881,32	3 532 881,32	4 930 446,30	-1 397 564,98
8	02-99-95-07	FINCA EXPERIMENTAL SANTA ANA	0,00	1 261 808,71	1 261 808,71	0,00	1 261 808,71
8	02-99-95-08	CENTRO INVEST. CS DEL MAR Y LIMNOLOGIA	0,00	3 538 561,88	3 538 561,88	536 000,00	3 002 561,88
8	02-99-95-09	CTRO INV. ELECTROQUIM. Y ENERGIA QUIMICA	0,00	20 499 029,30	20 499 029,30	0,00	20 499 029,30
8	02-99-95-10	CTRO INV. HEMATOLOGIA. Y TRAST.AFINES	0,00	3 744 384,73	3 744 384,73	2 185 696,50	1 558 688,23
8	02-99-95-11	CENTRO INVEST. EN PRODUCTOS NATURALES	0,00	2 239 090,70	2 239 090,70	746 799,00	1 492 291,70
8	02-99-95-12	CTRO INVEST. EN CONTAMINACION AMBIENTAL	0,00	12 771 909,58	12 771 909,58	9 396 902,10	3 375 007,48
8	02-99-95-13	CENTRO EN INVESTIGACIONES AGRONOMICAS	0,00	14 173 070,32	14 173 070,32	1 762 581,15	12 410 489,17
8	02-99-95-14	CENTRO INVEST. EN GRANOS Y SEMILLAS	0,00	3 669 217,93	3 669 217,93	594 396,65	3 074 821,28
8	02-99-95-15	CENTRO INVEST EN TECNOLOGIA DE ALIMENTOS	0,00	47 432 408,74	47 432 408,74	0,00	47 432 408,74
8	02-99-95-16	INSTITUTO INVEST. EN CIENCIAS ECONOMICAS	0,00	37 119 518,73	37 119 518,73	6 903 592,10	30 215 926,63

UNIVERSIDAD DE COSTA RICA
VICERRECTORÍA DE ADMINISTRACIÓN
OFICINA DE ADMINISTRACIÓN FINANCIERA

SITUACIÓN PRESUPUESTARIA
GASTOS POR SECCIÓN Y UNIDAD EJECUTORA
AL 31 DE DICIEMBRE DE 2019
(Expresado en colones)

SECCIÓN	UBICACIÓN PRESUPUESTARIA	DESCRIPCIÓN	PRESUPUESTO ORDINARIO	+ AUMENTOS - DISMINUCIONES	PRESUPUESTO TOTAL	GASTO REAL	+ SUPERAVIT - DÉFICIT
8	02-99-95-17	INSTITUTO EN INVESTIG. PSICOLOGICAS	0,00	2 081 399,61	2 081 399,61	0,00	2 081 399,61
8	02-99-95-18	INSTITUTO DE INVESTIGACION EN EDUCACION	0,00	12 255 852,55	12 255 852,55	595 000,00	11 660 852,55
8	02-99-95-19	INSTITUTO INVESTIGACIONES SOCIALES	0,00	234 806,95	234 806,95	0,00	234 806,95
8	02-99-95-20	INSTITUTO CLODOMIRO PICADO	0,00	1 950 737,04	1 950 737,04	0,00	1 950 737,04
8	02-99-95-21	INSTITUTO INVESTIG. EN INGENIERIA	0,00	5 172 183,04	5 172 183,04	1 199 629,35	3 972 553,69
8	02-99-95-22	CENTRO DE INVEST. EN NUTRICION ANIMAL	0,00	2 528 941,23	2 528 941,23	580 704,00	1 948 237,23
8	02-99-95-23	CENTRO INVESTIGAC EN CIENCIAS GEOLOGICAS	0,00	14 182 504,20	14 182 504,20	14 182 504,20	0,00
8	02-99-95-25	CENTRO INVEST. EN ESTUDIOS DE LA MUJER	0,00	5 184 983,92	5 184 983,92	151 884,20	5 033 099,72
8	02-99-95-26	CTRO INVEST ECONOMIA AGRICOLA Y DES AGRO	0,00	8 219 216,76	8 219 216,76	400 980,00	7 818 236,76
8	02-99-95-27	CTRO INVEST ESTRUCTURAS MICROSCOPICAS	0,00	2 235 327,36	2 235 327,36	0,00	2 235 327,36
8	02-99-95-28	SISTEMA DE ESTUDIOS DE POSGRADO	0,00	9 495 271,28	9 495 271,28	6 498 414,06	2 996 857,22
8	02-99-95-29	CTRO INVEST. BIOLOGIA CELULAR Y MOLECULA	0,00	8 681 510,16	8 681 510,16	3 065 888,65	5 615 621,51
8	02-99-95-30	OBSERVATORIO DEL DESARROLLO	0,00	7 044 954,23	7 044 954,23	0,00	7 044 954,23
8	02-99-95-31	INST. INVESTIGACIONES EN SALUD	0,00	799 502,18	799 502,18	426 108,16	373 394,02
8	02-99-95-33	CENTRO DE INVEST. EN PROTECCION CULTIVOS	0,00	4 397 836,81	4 397 836,81	947 614,00	3 450 222,81
8	02-99-95-34	CENTRO DE INV. ING. MATERIALES	0,00	677 661,55	677 661,55	575 000,00	102 661,55
8	02-99-95-35	INSTITUTO INV. FARMACEUTICAS	0,00	43 889 100,06	43 889 100,06	0,00	43 889 100,06
8	02-99-95-36	CTRO INVESTIGACION DESARROLLO SOSTENIBLE	0,00	1 150,50	1 150,50	0,00	1 150,50
8	02-99-95-38	INSTITUTO INVESTIGACIONES LINGUISTICAS	0,00	244 792,85	244 792,85	244 792,85	0,00
8	02-99-95-39	CTRO. INVEST. MATEMATICA PURA Y APLICADA	0,00	598 272,41	598 272,41	1 033 188,59	-434 916,18
8	02-99-95-40	INST. DE INVESTIGACIONES JURIDICAS	0,00	955 288,41	955 288,41	0,00	955 288,41
8	02-99-95-41	CENTRO CENTROAMERICANO DE POBLACION	0,00	14 095 880,77	14 095 880,77	0,00	14 095 880,77
8	02-99-95-42	LABORATORIO DE ENSAYOS BIOLOGICOS	0,00	261 623,07	261 623,07	0,00	261 623,07
8	02-99-95-43	CENTRO INVEST TECNOL INFORM Y COMUNICAC	0,00	5 621 833,58	5 621 833,58	0,00	5 621 833,58
8	02-99-95-44	CENTRO DE INVESTI Y ESTUDIOS POLITICOS	0,00	1 960 874,62	1 960 874,62	60 500,00	1 900 374,62
8	02-99-95-46	CTRO INVEST. EN ENFERMEDADES TROPICALES	0,00	2 847 267,95	2 847 267,95	1 393 563,65	1 453 704,30
8	02-99-95-48	CENTRO INV CS ATOMICAS, NUCLEARES Y MOLE	0,00	6 817 944,91	6 817 944,91	4 174 817,80	2 643 127,11
8	02-99-95-49	INSTITUTO DE INVESTIGACIONES FILOSOFICAS	0,00	138 668,00	138 668,00	0,00	138 668,00
8	02-99-95-50	CTRO INVEST. Y CAPACITACION ADM PUBLICA	0,00	51 363 662,95	51 363 662,95	11 001 479,75	40 362 183,20
8	02-99-95-51	PROINNVONA	0,00	821 871,04	821 871,04	0,00	821 871,04
8	02-99-95-52	INSTITUTO INVESTIGACIONES AGRICOLAS	0,00	308 857,49	308 857,49	290 190,00	18 667,49
8	02-99-95-53	CENTRO DE INVESTIGACIONES GEOFISICAS	0,00	199 063,14	199 063,14	199 063,00	0,14
8	02-99-95-54	CENTRO DE INVESTIGACIONES HISTORICAS	0,00	7 497,50	7 497,50	0,00	7 497,50
8	02-99-95-55	CTRO INVEST IDENTIDAD Y CULTURA LATINOAM	0,00	13 071,46	13 071,46	0,00	13 071,46
8	02-99-95-56	CENTRO DE INVESTIGACIONES ESPACIALES	0,00	1 263 895,55	1 263 895,55	1 231 750,00	32 145,55
8	02-99-95-58	CENT. INVESTIGA EN CIENC DEL MOVIM HUMAN	0,00	60 000,00	60 000,00	0,00	60 000,00
8	02-99-95-59	CENTRO INVESTIGACIONES EN NEUROCIENCIAS	0,00	28 830,00	28 830,00	0,00	28 830,00
8	02-99-95-60	CENTRO INVESTIGACION ANTROPOLOGIA	0,00	16 819,23	16 819,23	0,00	16 819,23
8	02-99-98	FONDO ESPECIAL F.D.I. (INVESTIG. -F.R.)	1 947 161 836,40	-2 357 431 109,56	-410 269 273,16	0,00	-410 269 273,16
8	02-99-99	GLOBAL INVESTIGACION (F.R.)	0,00	0,00	0,00	0,00	0,00
8	03	ACCION SOCIAL	393 400 000,00	188 655 947,65	582 055 947,65	398 675 324,52	183 380 623,13
8	03-99	DESARROLLO ACADEMICO EXTRAORDINARIO	393 400 000,00	188 655 947,65	582 055 947,65	398 675 324,52	183 380 623,13
8	03-99-95	FONDO DE DESARROLLO INSTITUCIONAL	0,00	561 074 517,77	561 074 517,77	398 675 324,52	162 399 193,25
8	03-99-95-01	SEMANARIO UNIVERSIDAD	0,00	15 755 566,15	15 755 566,15	11 219 422,95	4 536 143,20
8	03-99-95-02	VENTA DE SERVICIOS RADIOEMISORAS UCR	0,00	364 055,54	364 055,54	0,00	364 055,54
8	03-99-95-03	CANAL 15	0,00	1 532 740,78	1 532 740,78	0,00	1 532 740,78
8	03-99-95-04	CENTRO INFANTIL LABORATORIO	0,00	4 363 621,88	4 363 621,88	2 530 292,64	1 833 329,24

UNIVERSIDAD DE COSTA RICA
VICERRECTORÍA DE ADMINISTRACIÓN
OFICINA DE ADMINISTRACIÓN FINANCIERA

SITUACIÓN PRESUPUESTARIA
GASTOS POR SECCIÓN Y UNIDAD EJECUTORA
AL 31 DE DICIEMBRE DE 2019
(Expresado en colones)

SECCIÓN	UBICACIÓN PRESUPUESTARIA	DESCRIPCIÓN	PRESUPUESTO ORDINARIO	+ AUMENTOS - DISMINUCIONES	PRESUPUESTO TOTAL	GASTO REAL	+ SUPERAVIT - DÉFICIT
8	03-99-95-05	SERVICIOS APOYO - VICERRECT. ACCION SOC	0,00	539 058 533,42	539 058 533,42	384 925 608,93	154 132 924,49
8	03-99-95-58	LIBRE	0,00	0,00	0,00	0,00	0,00
8	03-99-98	FONDO ESPECIAL F.D.I. (ACC SOCIAL -F.R.)	393 400 000,00	-372 418 570,12	20 981 429,88	0,00	20 981 429,88
8	04	VIDA ESTUDIANTIL	140 650 000,00	191 921 185,00	332 571 185,00	0,00	332 571 185,00
8	04-99	DESARROLLO ACADEMICO EXTRAORDINARIO	140 650 000,00	191 921 185,00	332 571 185,00	0,00	332 571 185,00
8	04-99-95	FONDO DE DESARROLLO INSTITUCIONAL	0,00	735 235 317,78	735 235 317,78	0,00	735 235 317,78
8	04-99-95-01	SERVICIOS DE APOYO, VIC VIDA ESTUDIANTIL	0,00	733 461 457,62	733 461 457,62	0,00	733 461 457,62
8	04-99-95-02	OFICINA DE ORIENTACION	0,00	1 773 860,16	1 773 860,16	0,00	1 773 860,16
8	04-99-98	FONDO ESPECIAL F.D.I. (VIDA ESTUD.-F.R.)	140 650 000,00	-543 314 132,78	-402 664 132,78	0,00	-402 664 132,78
8	05	ADMINISTRACION	0,00	0,00	0,00	0,00	0,00
8	05-99	DESARROLLO ACADEMICO EXTRAORDINARIO	0,00	0,00	0,00	0,00	0,00
8	05-99-98	FONDO ESPECIAL F.D.I. (ADMINISTRAC-F.R.)	0,00	0,00	0,00	0,00	0,00
8	06	DIRECCION SUPERIOR	1 078 470 000,00	993 300 253,85	2 071 770 253,85	558 753 960,50	1 513 016 293,35
8	06-99	DESARROLLO ACADEMICO EXTRAORDINARIO	1 078 470 000,00	993 300 253,85	2 071 770 253,85	558 753 960,50	1 513 016 293,35
8	06-99-02	RECTORIA	0,00	0,00	0,00	45 270 848,31	-45 270 848,31
8	06-99-02-08	FONDO PERMANENTE DE CAPITALIZACION FDI	0,00	0,00	0,00	45 270 848,31	-45 270 848,31
8	06-99-95	FONDO DE DESARROLLO INSTITUCIONAL	0,00	2 340 950 339,94	2 340 950 339,94	513 483 112,19	1 827 467 227,75
8	06-99-95-01	VICERRECTORIA DE DOCENCIA	0,00	6 312 693,67	6 312 693,67	683 808,85	5 628 884,82
8	06-99-95-02	VICERRECTORIA DE ACCION SOCIAL	0,00	26 949 805,79	26 949 805,79	8 779 632,30	18 170 173,49
8	06-99-95-04	DECANATO DE BELLAS ARTES	0,00	46 070 575,69	46 070 575,69	0,00	46 070 575,69
8	06-99-95-05	DECANATO DE LETRAS	0,00	23 940 252,27	23 940 252,27	7 855 480,00	16 084 772,27
8	06-99-95-06	DECANATO DE CIENCIAS BASICAS	0,00	75 330 952,42	75 330 952,42	39 434 071,21	35 896 881,21
8	06-99-95-07	DECANATO DE CIENCIAS ECONOMICAS	0,00	136 103 849,28	136 103 849,28	78 163 097,35	57 940 751,93
8	06-99-95-08	DECANATO DE EDUCACION	0,00	21 476 944,96	21 476 944,96	8 115 055,00	13 361 889,96
8	06-99-95-09	DECANATO DE CIENCIAS SOCIALES	0,00	3 984 104,92	3 984 104,92	2 770 525,17	1 213 579,75
8	06-99-95-10	DECANATO DE MEDICINA	0,00	67 573 725,70	67 573 725,70	22 441 712,26	45 132 013,44
8	06-99-95-11	DECANATO DE CIENCIAS AGROALIMENTARIAS	0,00	89 383 791,41	89 383 791,41	26 707 384,95	62 676 406,46
8	06-99-95-12	DECANATO DE INGENIERIA	0,00	85 111 190,18	85 111 190,18	44 307 752,01	40 803 438,17
8	06-99-95-13	OFICINA DE ASUNTOS INTERNACIONALES	0,00	1 684 688,85	1 684 688,85	425 580,00	1 259 108,85
8	06-99-95-15	APOYO ACADEMICO INSTITUCIONAL	0,00	1 726 766 984,57	1 726 766 984,57	270 844 841,79	1 455 922 142,78
8	06-99-95-16	VICERRECTORIA DE INVESTIGACION	0,00	638 987,21	638 987,21	2 954 171,30	-2 315 184,09
8	06-99-95-17	CENTRO DE INFORMATICA	0,00	22 354 779,27	22 354 779,27	0,00	22 354 779,27
8	06-99-95-18	PROGRAM SOCIEDAD DE LA INFORM Y CONOCIM	0,00	474 831,68	474 831,68	0,00	474 831,68
8	06-99-95-19	RECTORIA UNIDAD GENERADORA FDI	0,00	2 206 819,50	2 206 819,50	0,00	2 206 819,50
8	06-99-95-20	OFICINA DE DIVULGACIÉN E INFORMACIÉN	0,00	4 334 207,21	4 334 207,21	0,00	4 334 207,21
8	06-99-95-21	CENTRO DE EVALUACION ACADEMICA	0,00	251 155,36	251 155,36	0,00	251 155,36
8	06-99-98	FONDO ESPECIAL F.D.I. (DIRECC SUPER -FR)	1 078 470 000,00	-1 347 650 086,09	-269 180 086,09	0,00	-269 180 086,09
8	06-99-99	FONDOS RESTRIGIDOS GLOBAL DIRECCION SUP.	0,00	0,00	0,00	0,00	0,00
8	07	DESARROLLO REGIONAL	56 630 000,00	53 062 455,95	109 692 455,95	70 837 411,65	38 855 044,30
8	07-99	DESARROLLO ACADEMICO EXTRAORDINARIO	56 630 000,00	53 062 455,95	109 692 455,95	70 837 411,65	38 855 044,30
8	07-99-95	FONDO DE DESARROLLO INSTITUCIONAL	0,00	132 040 238,36	132 040 238,36	70 837 411,65	61 202 826,71
8	07-99-95-02	RECINTO DE GRECIA. ADMINISTRACION	0,00	2 906,35	2 906,35	0,00	2 906,35
8	07-99-95-03	RECINTO DE LIBERIA (ADMINISTRACION)	0,00	35 511 968,78	35 511 968,78	25 601 503,15	9 910 465,63
8	07-99-95-04	RECINTO DE SANTA CRUZ (INVESTIGACION)	0,00	213,04	213,04	0,00	213,04
8	07-99-95-05	SEDE ATLANTICO. ADMINISTRACION	0,00	33 367 366,03	33 367 366,03	19 701 053,52	13 666 312,51
8	07-99-95-06	SEDE LIMON. ADMINISTRACION	0,00	4 618 621,01	4 618 621,01	2 999 965,70	1 618 655,31

UNIVERSIDAD DE COSTA RICA
VICERRECTORÍA DE ADMINISTRACIÓN
OFICINA DE ADMINISTRACIÓN FINANCIERA

SITUACIÓN PRESUPUESTARIA
GASTOS POR SECCIÓN Y UNIDAD EJECUTORA
AL 31 DE DICIEMBRE DE 2019
(Expresado en colones)

SECCIÓN	UBICACIÓN PRESUPUESTARIA	DESCRIPCIÓN	PRESUPUESTO ORDINARIO	+ AUMENTOS - DISMINUCIONES	PRESUPUESTO TOTAL	GASTO REAL	+ SUPERAVIT - DÉFICIT
8	07-99-95-07	SEDE REIONAL PACIFICO, ADMINISTRACION	0,00	21 137 560,89	21 137 560,89	0,00	21 137 560,89
8	07-99-95-08	SEDE OCCIDENTE. ADMINISTRACION	0,00	16 690 504,31	16 690 504,31	21 337 678,70	-4 647 174,39
8	07-99-95-10	RECINTO DE GUAPILES, ADMINISTRACION	0,00	17 046 891,38	17 046 891,38	0,00	17 046 891,38
8	07-99-95-11	RECINTO DE PARAISO	0,00	2 028 505,65	2 028 505,65	1 197 210,58	831 295,07
8	07-99-95-13	RECINTO DE GOLFITO	0,00	1 635 700,92	1 635 700,92	0,00	1 635 700,92
8	07-99-98	FONDO ESPECIAL F.D.I. (DES REGIONAL -FR)	56 630 000,00	-78 977 782,41	-22 347 782,41	0,00	-22 347 782,41
9		FONDOS DEL SISTEMA (CONARE)	1 548 385 766,39	4 966 083 607,29	6 514 469 373,68	4 536 197 434,78	1 978 271 938,90
9	01	DOCENCIA	1 500 385 766,39	869 421 878,98	2 369 807 645,37	2 136 287 831,80	233 519 813,57
9	01-99	DESARROLLO ACADEMICO EXTRAORDINARIO	1 500 385 766,39	869 421 878,98	2 369 807 645,37	2 136 287 831,80	233 519 813,57
9	01-99-94	FONDO DEL SISTEMA, PROG. DOCENCIA	0,00	2 421 844 261,33	2 421 844 261,33	2 136 287 831,80	285 556 429,53
9	01-99-94-11	SEDE INTERUNIV ALAJUELA (ING.INDUSTRIAL)	0,00	735 735 041,72	735 735 041,72	697 046 831,57	38 688 210,15
9	01-99-94-12	CAPAC EN INGLES PARA ESTUD Y FUNCIONAR	0,00	180 000 000,00	180 000 000,00	171 473 733,34	8 526 266,66
9	01-99-94-18	BACH.CIENCIAS EDUC. I Y II CICLO-CABECAR	0,00	96 428 071,45	96 428 071,45	63 160 905,87	33 267 165,58
9	01-99-94-27	SEDE INTERUNIV ALAJUELA (ING. MECANICA)	0,00	626 342 454,45	626 342 454,45	544 534 337,03	81 808 117,42
9	01-99-94-28	SEDE INTERUNIV ALAJUELA (DISEÑO GRAFICO)	0,00	737 162 883,71	737 162 883,71	630 532 262,09	106 630 621,62
9	01-99-94-33	SEGUNDA PROMOC DOCTO CIENC MOVIM HUMANO	0,00	35 518 224,00	35 518 224,00	26 545 339,59	8 972 884,41
9	01-99-94-42	INNOVAC CURRIC. DESDE LA ESCUELA UNIDOCE	0,00	10 657 586,00	10 657 586,00	2 994 422,31	7 663 163,69
9	01-99-97	FONDO DEL SISTEMA, PROG. DOCENCIA	1 500 385 766,39	-1 552 422 382,35	-52 036 615,96	0,00	-52 036 615,96
9	02	INVESTIGACION	0,00	311 064 654,56	311 064 654,56	253 149 571,51	57 915 083,05
9	02-02	CENTROS E INSTITUTOS DE INVESTIGACION	0,00	0,00	0,00	0,00	0,00
9	02-02-05	CTRO.INVESTIGACION PRODUCTOS NATURALES	0,00	0,00	0,00	0,00	0,00
9	02-99	DESARROLLO ACADEMICO EXTRAORDINARIO	0,00	311 064 654,56	311 064 654,56	253 149 571,51	57 915 083,05
9	02-99-93	FONDO DEL SISTEMA, PROG. INVESTIGACION	0,00	277 173 320,56	277 173 320,56	228 693 548,70	48 479 771,86
9	02-99-93-08	JORNADAS DE INVESTIGACION CONARE	0,00	1 560 000,00	1 560 000,00	1 560 000,00	0,00
9	02-99-93-32	PROYEC ACADEM UNIVER PUBLIC CR GEST EDIT	0,00	4 323 253,00	4 323 253,00	3 459 845,30	863 407,70

GASTOS POR OBJETO

UNIVERSIDAD DE COSTA RICA
VICERRECTORA DE ADMINISTRACIÓN
OFICINA DE ADMINISTRACIÓN FINANCIERA

SITUACIÓN PRESUPUESTARIA DE GASTOS POR OBJETO
AL 31 DE DICIEMBRE DE 2019
(Expresado en colones)

CUENTA EGRESO	DESCRIPCIÓN	PRESUPUESTO ORDINARIO	(+) AUMENTOS (-) DISMINUCIONES	PRESUPUESTO TOTAL	EGRESO REAL	TOTAL DISPONIBLE	% EJECUCIÓN
0	Remuneraciones	212 149 524 998,39	1 651 817 336,13	213 801 342 334,52	212 736 656 219,16	1 064 686 115,36	99,5
0-01	Remuneraciones Basicas	62 592 812 530,36	-1 573 259 307,90	61 019 553 222,46	60 469 517 713,80	550 035 508,66	99,1
0-01-01	Sueldos Para Cargos Fijos	52 206 292 769,00	-3 557 649 779,35	48 648 642 989,65	48 569 427 817,11	79 215 172,54	99,84
0-01-01-01	Salario Base	50 866 697 176,41	-3 669 925 063,75	47 196 772 112,66	47 101 549 031,07	95 223 081,59	99,8
0-01-01-02	Derechos Adquiridos	1 338 495 592,59	112 275 284,40	1 450 770 876,99	1 467 878 786,04	-17 107 909,05	101,18
0-01-01-04	Reajuste Por Reasignación	1 100 000,00	-	1 100 000,00	-	1 100 000,00	-
0-01-02	Jornales	29 000 000,00	33 977 466,50	62 977 466,50	49 115 753,79	13 861 712,71	77,99
0-01-02-00	Jornales	29 000 000,00	33 977 466,50	62 977 466,50	49 115 753,79	13 861 712,71	77,99
0-01-03	Servicios Especiales	9 985 809 275,92	1 901 913 004,95	11 887 722 280,87	11 472 655 222,05	415 067 058,82	96,51
0-01-03-01	Servicios Especiales	9 336 464 755,53	1 734 635 735,12	11 071 100 490,65	10 891 343 071,60	179 757 419,05	98,38
0-01-03-02	Sobresueldos	541 344 520,39	167 862 269,83	709 206 790,22	526 855 942,15	182 350 848,07	74,29
0-01-03-03	Salario Contractual Posgrado	108 000 000,00	-585 000,00	107 415 000,00	54 456 208,30	52 958 791,70	50,7
0-01-04	Sueldos A Base De Comisión	19 450 485,44	-1 500 000,00	17 950 485,44	7 560 316,00	10 390 169,44	42,12
0-01-04-00	Sueldos A Base De Comisión	19 450 485,44	-1 500 000,00	17 950 485,44	7 560 316,00	10 390 169,44	42,12
0-01-05	Suplencias	352 260 000,00	50 000 000,00	402 260 000,00	370 758 604,85	31 501 395,15	92,17
0-01-05-00	Suplencias	352 260 000,00	50 000 000,00	402 260 000,00	370 758 604,85	31 501 395,15	92,17
0-02	Remuneraciones Eventuales	3 258 931 360,53	157 116 961,77	3 416 048 322,30	3 343 565 387,80	72 482 934,50	97,88
0-02-01	Tiempo Extraordinario	809 362 421,69	52 150 000,00	861 512 421,69	794 247 779,80	67 264 641,89	92,19
0-02-01-00	Tiempo Extraordinario	809 362 421,69	52 150 000,00	861 512 421,69	794 247 779,80	67 264 641,89	92,19
0-02-02	Recargo De Funciones	1 909 573 793,21	4 966 961,77	1 914 540 754,98	1 908 218 515,95	6 322 239,03	99,67
0-02-02-00	Recargo De Funciones	1 909 573 793,21	4 966 961,77	1 914 540 754,98	1 908 218 515,95	6 322 239,03	99,67
0-02-04	Compensacion De Vacaciones	529 300 000,00	100 000 000,00	629 300 000,00	631 079 899,80	-1 779 899,80	100,28
0-02-04-01	Pago De Vacaciones Docentes In	529 300 000,00	100 000 000,00	629 300 000,00	631 079 899,80	-1 779 899,80	100,28
0-02-05	Dietas	10 695 145,63	-	10 695 145,63	10 019 192,25	675 953,38	93,68
0-02-05-00	Dietas	10 695 145,63	-	10 695 145,63	10 019 192,25	675 953,38	93,68
0-03	Incentivos Salariales	109 583 638 330,75	2 747 903 746,86	112 331 542 077,61	112 194 740 900,34	136 801 177,27	99,88
0-03-01	Retribución Por Años Servidos	64 653 732 346,11	1 666 446 086,87	66 320 178 432,98	66 389 364 670,92	-69 186 237,94	100,1
0-03-01-01	Escalafón	14 038 010 921,78	211 651 716,74	14 249 662 638,52	14 242 930 193,45	6 732 445,07	99,95
0-03-01-02	Anualidad	50 615 721 424,33	1 454 794 370,13	52 070 515 794,46	52 146 434 477,47	-75 918 683,01	100,15
0-03-02	Retribución Al Ejerc. Liberal	255 384 000,00	-	255 384 000,00	230 907 288,05	24 476 711,95	90,42
0-03-02-00	Retribución Al Ejerc. Liberal	255 384 000,00	-	255 384 000,00	230 907 288,05	24 476 711,95	90,42
0-03-03	Décimo Tercer Mes	13 505 260 450,20	273 761 121,16	13 779 021 571,36	13 647 520 660,93	131 500 910,43	99,05
0-03-03-00	Décimo Tercer Mes	13 505 260 450,20	273 761 121,16	13 779 021 571,36	13 647 520 660,93	131 500 910,43	99,05
0-03-04	Salario Escolar	12 011 275 539,39	128 159 032,25	12 139 434 571,64	12 095 647 491,16	43 787 080,48	99,64
0-03-04-00	Salario Escolar	12 011 275 539,39	128 159 032,25	12 139 434 571,64	12 095 647 491,16	43 787 080,48	99,64
0-03-99	Otros Incentivos Salariales	19 157 985 995,05	679 537 506,58	19 837 523 501,63	19 831 300 789,28	6 222 712,35	99,97
0-03-99-01	Reconocimiento Por Régimen Aca	10 522 764 432,60	561 133 038,52	11 083 897 471,12	11 122 080 327,16	-38 182 856,04	100,34
0-03-99-02	Asignación Profesional	7 621 713 562,45	118 404 468,06	7 740 118 030,51	7 715 132 657,75	24 985 372,76	99,68
0-03-99-03	Otros Incentivos	33 875 000,00	-	33 875 000,00	-24 368,40	33 899 368,40	-0,07

UNIVERSIDAD DE COSTA RICA
VICERRECTORA DE ADMINISTRACIÓN
OFICINA DE ADMINISTRACIÓN FINANCIERA

SITUACIÓN PRESUPUESTARIA DE GASTOS POR OBJETO
AL 31 DE DICIEMBRE DE 2019
(Expresado en colones)

CUENTA EGRESO	DESCRIPCIÓN	PRESUPUESTO ORDINARIO	(+) AUMENTOS (-) DISMINUCIONES	PRESUPUESTO TOTAL	EGRESO REAL	TOTAL DISPONIBLE	% EJECUCIÓN
0-03-99-04	Reconocimiento Regional	759 090 000,00	-	759 090 000,00	783 603 065,42	-24 513 065,42	103,23
0-03-99-05	Riesgo Policial	220 543 000,00	-	220 543 000,00	210 509 107,35	10 033 892,65	95,45
0-04	Contribución Patronal Desarr.Y	15 801 786 798,35	164 012 482,15	15 965 799 280,50	15 803 192 066,60	162 607 213,90	98,98
0-04-01	Contribución Patronal Seg. Sal	14 991 438 757,34	160 843 603,96	15 152 282 361,30	14 995 856 936,65	156 425 424,65	98,97
0-04-01-00	Contribución Patronal Seg. Sal	14 991 438 757,34	160 843 603,96	15 152 282 361,30	14 995 856 936,65	156 425 424,65	98,97
0-04-05	Contribución Patronal Al Banco	810 348 041,01	3 168 878,19	813 516 919,20	807 335 129,95	6 181 789,25	99,24
0-04-05-00	Contribución Patronal Al Banco	810 348 041,01	3 168 878,19	813 516 919,20	807 335 129,95	6 181 789,25	99,24
0-05	Contrib. Patron. Fdos Pensione	20 663 875 043,62	207 693 185,67	20 871 568 229,29	20 756 984 034,02	114 584 195,27	99,45
0-05-01	Contr. Patronal Seg. Pensiones	4 862 088 245,54	-503 889 678,34	4 358 198 567,20	4 287 302 421,17	70 896 146,03	98,37
0-05-01-00	Contr. Patronal Seg. Pensiones	4 862 088 245,54	-503 889 678,34	4 358 198 567,20	4 287 302 421,17	70 896 146,03	98,37
0-05-02	Aporte Patronal Al Reg. Oblig.	2 431 044 122,79	13 511 129,00	2 444 555 251,79	2 424 229 572,63	20 325 679,16	99,17
0-05-02-00	Aporte Patronal Al Reg. Oblig.	2 431 044 122,79	13 511 129,00	2 444 555 251,79	2 424 229 572,63	20 325 679,16	99,17
0-05-03	Aporte Patronal Fdo.Capitaliz.	4 862 088 245,54	22 299 271,87	4 884 387 517,41	4 848 456 406,19	35 931 111,22	99,26
0-05-03-00	Aporte Patronal Fdo.Capitaliza	4 862 088 245,54	22 299 271,87	4 884 387 517,41	4 848 456 406,19	35 931 111,22	99,26
0-05-05	Contrib. Patronal Fds Admin.	8 508 654 429,75	675 772 463,14	9 184 426 892,89	9 196 995 634,03	-12 568 741,14	100,14
0-05-05-01	Cuota Patron Fdo. Pens. Jubil	4 456 914 225,05	560 784 746,55	5 017 698 971,60	5 058 930 206,76	-41 231 235,16	100,82
0-05-05-02	Cuota Patronal J.A.P. - U.C.R	4 051 740 204,70	114 987 716,59	4 166 727 921,29	4 138 065 427,27	28 662 494,02	99,31
0-99	Remuneraciones Diversas	248 480 934,78	-51 649 732,42	196 831 202,36	168 656 116,60	28 175 085,76	85,69
0-99-99	Otras Remuneraciones	248 480 934,78	-51 649 732,42	196 831 202,36	168 656 116,60	28 175 085,76	85,69
0-99-99-01	Otras Remuneraciones	247 888 216,33	-51 799 732,42	196 088 483,91	168 082 116,60	28 006 367,31	85,72
0-99-99-02	Diferencias En Caja	592 718,45	150 000,00	742 718,45	574 000,00	168 718,45	77,28
1	Servicios	20 632 698 865,56	5 217 076 478,38	25 849 775 343,94	20 512 085 245,35	3 088 152 410,34	79,35
1-01	Alquileres	605 172 407,05	139 402 625,44	744 575 032,49	578 317 132,21	53 979 337,90	77,67
1-01-01	Alquiler De Edificios,Locales	405 915 000,00	96 166 860,07	502 081 860,07	427 845 945,05	8 495 419,75	85,21
1-01-01-00	Alquiler De Edificios,Locales	405 915 000,00	96 166 860,07	502 081 860,07	427 845 945,05	8 495 419,75	85,21
1-01-02-01	Alquiler De Maquinaria, Equipo	33 439 805,83	34 420 823,67	67 860 629,50	8 591 832,26	19 500 014,79	12,66
1-01-02	Alquiler De Maquinaria,Equipo	34 689 805,83	33 320 823,67	68 010 629,50	8 591 832,26	19 650 014,79	12,63
1-01-02-02	Gastos De Kilometraje	1 250 000,00	-1 100 000,00	150 000,00	-	150 000,00	-
1-01-03	Alquiler De Equipo De Computo	1 027 325,00	7 353 000,00	8 380 325,00	3 349 856,30	1 325 874,70	39,97
1-01-03-01	Alquiler De Equipo De Computo	500 000,00	1 853 000,00	2 353 000,00	1 853 000,00	500 000,00	78,75
1-01-03-02	Alquiler De Programas De Compu	527 325,00	5 500 000,00	6 027 325,00	1 496 856,30	825 874,70	24,83
1-01-04	Alquiler Equipo Y Derechos P/T	1 675 844,66	-704 970,87	970 873,79	502 880,00	467 993,79	51,8
1-01-04-00	Alquiler Equipo Y Derechos P/T	1 675 844,66	-704 970,87	970 873,79	502 880,00	467 993,79	51,8
1-01-99	Otros Alquileres	161 864 431,56	3 266 912,57	165 131 344,13	138 026 618,60	24 040 034,87	83,59
1-01-99-00	Otros Alquileres	161 864 431,56	3 266 912,57	165 131 344,13	138 026 618,60	24 040 034,87	83,59
1-02	Servicios Básicos	4 493 940 411,00	-220 602 136,13	4 273 338 274,87	4 101 104 105,40	133 598 401,67	95,97
1-02-01	Servicio De Agua Y Alcantarill	1 151 635 000,00	-57 525 000,00	1 094 110 000,00	1 048 380 576,23	45 729 423,77	95,82
1-02-01-00	Servicio De Agua Y Alcantarill	1 151 635 000,00	-57 525 000,00	1 094 110 000,00	1 048 380 576,23	45 729 423,77	95,82

UNIVERSIDAD DE COSTA RICA
VICERRECTORA DE ADMINISTRACIÓN
OFICINA DE ADMINISTRACIÓN FINANCIERA

SITUACIÓN PRESUPUESTARIA DE GASTOS POR OBJETO
AL 31 DE DICIEMBRE DE 2019
(Expresado en colones)

CUENTA EGRESO	DESCRIPCIÓN	PRESUPUESTO ORDINARIO	(+) AUMENTOS (-) DISMINUCIONES	PRESUPUESTO TOTAL	EGRESO REAL	TOTAL DISPONIBLE	% EJECUCIÓN
1-02-02	Servicio De Energía Eléctrica	2 011 590 000,00	45 125 670,65	2 056 715 670,65	2 042 539 481,15	14 176 189,50	99,31
1-02-02-00	Servicio De Energía Eléctrica	2 011 590 000,00	45 125 670,65	2 056 715 670,65	2 042 539 481,15	14 176 189,50	99,31
1-02-03	Servicio De Correo	65 025 000,00	2 374 856,13	67 399 856,13	61 911 952,00	1 134 384,13	91,86
1-02-03-00	Servicio De Correo	65 025 000,00	2 374 856,13	67 399 856,13	61 911 952,00	1 134 384,13	91,86
1-02-04	Servicio De Telecomunicaciones	1 198 425 000,00	-210 584 642,27	987 840 357,73	902 308 896,12	71 743 967,06	91,34
1-02-04-00	Servicio De Telecomunicaciones	1 198 425 000,00	-210 584 642,27	987 840 357,73	902 308 896,12	71 743 967,06	91,34
1-02-99	Otros Servicios Básicos	67 265 411,00	6 979,36	67 272 390,36	45 963 199,90	814 437,21	68,32
1-02-99-00	Otros Servicios Básicos	67 265 411,00	6 979,36	67 272 390,36	45 963 199,90	814 437,21	68,32
1-03	Servicios Comerciales Y Financ	2 327 505 499,86	-2 418 566,13	2 325 086 933,73	2 313 901 219,26	-13 871 019,11	99,52
1-03-01	Información	338 827 332,80	-36 031 122,61	302 796 210,19	288 330 063,51	5 444 835,03	95,22
1-03-01-00	Información	338 827 332,80	-36 031 122,61	302 796 210,19	288 330 063,51	5 444 835,03	95,22
1-03-02	Publicidad Y Propaganda	2 065 000,00	1 705 349,65	3 770 349,65	2 190 673,85	1 421 275,80	58,1
1-03-02-00	Publicidad Y Propaganda	2 065 000,00	1 705 349,65	3 770 349,65	2 190 673,85	1 421 275,80	58,1
1-03-03	Impresión, Encuadernación Y Ot	956 040 152,64	-67 462 218,92	888 577 933,72	782 603 644,30	93 893 115,19	88,07
1-03-03-00	Impresión, Encuadernación Y Ot	956 040 152,64	-67 462 218,92	888 577 933,72	782 603 644,30	93 893 115,19	88,07
1-03-04	Transporte De Bienes	110 944 816,27	4 785 306,92	115 730 123,19	104 280 910,13	8 070 925,36	90,11
1-03-04-00	Transporte De Bienes	110 944 816,27	4 785 306,92	115 730 123,19	104 280 910,13	8 070 925,36	90,11
1-03-05	Servicios Aduaneros	46 401 941,75	11 087 204,16	57 489 145,91	42 058 831,40	15 430 314,51	73,16
1-03-05-00	Servicios Aduaneros	46 401 941,75	11 087 204,16	57 489 145,91	42 058 831,40	15 430 314,51	73,16
1-03-06	Comisiones Y Gtos Por Serv. Fi	870 543 732,13	23 742 969,61	894 286 701,74	1 054 835 177,22	-160 966 035,48	117,95
1-03-06-00	Comisiones Y Gtos Por Serv. Fi	870 543 732,13	23 742 969,61	894 286 701,74	1 054 835 177,22	-160 966 035,48	117,95
1-03-07	Servicios De Tecnologías De In	2 682 524,27	59 753 945,06	62 436 469,33	39 601 918,85	22 834 550,48	63,43
1-03-07-00	Servicios De Tecnologías De In	2 682 524,27	59 753 945,06	62 436 469,33	39 601 918,85	22 834 550,48	63,43
1-04	Servicios De Gestión Y Apoyo	3 930 369 761,98	1 937 448 412,04	5 867 818 174,02	4 367 080 621,40	909 883 858,18	74,42
1-04-01	Servicios En Ciencias De La Sa	220 185 944,98	167 960 841,82	388 146 786,80	329 642 757,35	46 031 193,35	84,93
1-04-01-00	Servicios En Ciencias De La Sa	220 185 944,98	167 960 841,82	388 146 786,80	329 642 757,35	46 031 193,35	84,93
1-04-02	Servicios Jurídicos	99 958 737,86	45 772 106,90	145 730 844,76	64 060 023,40	29 529 544,46	43,96
1-04-02-00	Servicios Jurídicos	99 958 737,86	45 772 106,90	145 730 844,76	64 060 023,40	29 529 544,46	43,96
1-04-03	Servicios De Ingeniería Y Arqu	339 367 961,16	272 448 511,41	611 816 472,57	272 699 476,95	246 453 203,87	44,57
1-04-03-00	Servicios De Ingeniería Y Arqu	339 367 961,16	272 448 511,41	611 816 472,57	272 699 476,95	246 453 203,87	44,57
1-04-04	Servicios De Ciencias Econ.	237 226 013,55	145 747 028,84	382 973 042,39	160 208 496,00	193 815 088,60	41,83
1-04-04-00	Servicios De Ciencias Econ.	237 226 013,55	145 747 028,84	382 973 042,39	160 208 496,00	193 815 088,60	41,83
1-04-05	Servicios Informáticos	357 632 433,78	415 065 222,34	772 697 656,12	363 135 065,00	211 938 955,37	47
1-04-05-00	Servicios Informáticos	357 632 433,78	415 065 222,34	772 697 656,12	363 135 065,00	211 938 955,37	47
1-04-06	Servicios Generales	1 665 802 821,36	580 475 047,79	2 246 277 869,15	2 085 864 192,05	125 165 556,70	92,86
1-04-06-00	Servicios Generales	1 665 802 821,36	580 475 047,79	2 246 277 869,15	2 085 864 192,05	125 165 556,70	92,86
1-04-99	Otros Servicios De Gestión Y A	1 010 195 849,29	309 979 652,94	1 320 175 502,23	1 091 470 610,65	56 950 315,83	82,68
1-04-99-00	Otros Servicios De Gestión Y A	1 010 195 849,29	309 979 652,94	1 320 175 502,23	1 091 470 610,65	56 950 315,83	82,68
1-05	Gastos De Viaje Y Transporte	1 406 517 394,54	-408 085 189,24	998 432 205,30	872 873 611,47	124 051 983,22	87,42
1-05-01	Transporte Dentro Del País	162 527 713,61	-83 081 079,52	79 446 634,09	67 328 814,42	11 636 928,01	84,75

UNIVERSIDAD DE COSTA RICA
VICERRECTORA DE ADMINISTRACIÓN
OFICINA DE ADMINISTRACIÓN FINANCIERA

SITUACIÓN PRESUPUESTARIA DE GASTOS POR OBJETO
AL 31 DE DICIEMBRE DE 2019
(Expresado en colones)

CUENTA EGRESO	DESCRIPCIÓN	PRESUPUESTO ORDINARIO	(+) AUMENTOS (-) DISMINUCIONES	PRESUPUESTO TOTAL	EGRESO REAL	TOTAL DISPONIBLE	% EJECUCIÓN
1-05-01-00	Transporte Dentro Del País	162 527 713,61	-83 081 079,52	79 446 634,09	67 328 814,42	11 636 928,01	84,75
1-05-02	Viáticos Dentro Del País	581 859 680,93	-146 966 902,16	434 892 778,77	388 709 606,69	46 183 172,08	89,38
1-05-02-00	Viáticos Dentro Del País	581 859 680,93	-146 966 902,16	434 892 778,77	388 709 606,69	46 183 172,08	89,38
1-05-03	Transporte En El Exterior	330 340 000,00	-95 748 906,79	234 591 093,21	203 551 644,51	30 013 729,75	86,77
1-05-03-00	Transporte En El Exterior	330 340 000,00	-95 748 906,79	234 591 093,21	203 551 644,51	30 013 729,75	86,77
1-05-04	Viáticos En El Exterior	331 790 000,00	-82 288 300,77	249 501 699,23	213 283 545,85	36 218 153,38	85,48
1-05-04-00	Viáticos En El Exterior	331 790 000,00	-82 288 300,77	249 501 699,23	213 283 545,85	36 218 153,38	85,48
1-06	Seguros, Reaseguros Y Otras Ob	1 518 478 155,34	-373 817 687,39	1 144 660 467,95	1 139 832 766,77	4 827 701,18	99,58
1-06-01	Seguros	1 518 478 155,34	-373 817 687,39	1 144 660 467,95	1 139 832 766,77	4 827 701,18	99,58
1-06-01-01	Seguros	878 378 155,34	-350 053 584,39	528 324 570,95	524 358 902,37	3 965 668,58	99,25
1-06-01-02	Seguros De Riesgos Profesional	600 000 000,00	-13 000 000,00	587 000 000,00	586 711 431,00	288 569,00	99,95
1-06-01-03	Seguros De Automóviles	40 100 000,00	-10 764 103,00	29 335 897,00	28 762 433,40	573 463,60	98,05
1-07	Capacitación Y Protocolo	1 275 261 309,42	338 467 003,84	1 613 728 313,26	1 366 806 340,70	116 382 354,43	84,7
1-07-01	Actividades De Capacitación	1 240 819 076,41	355 531 759,73	1 596 350 836,14	1 353 185 783,70	112 625 434,31	84,77
1-07-01-00	Actividades De Capacitación	1 240 819 076,41	355 531 759,73	1 596 350 836,14	1 353 185 783,70	112 625 434,31	84,77
1-07-02	Actividades Protocolarias Y So	32 250 485,44	-16 814 755,89	15 435 729,55	13 505 846,95	1 929 882,60	87,5
1-07-02-00	Actividades Protocolarias Y So	32 250 485,44	-16 814 755,89	15 435 729,55	13 505 846,95	1 929 882,60	87,5
1-07-03	Gastos De Representación Insti	2 191 747,57	-250 000,00	1 941 747,57	114 710,05	1 827 037,52	5,91
1-07-03-00	Gastos De Representación Insti	2 191 747,57	-250 000,00	1 941 747,57	114 710,05	1 827 037,52	5,91
1-08	Mantenimiento Y Reparación	2 544 977 919,42	3 846 620 055,29	6 391 597 974,71	3 562 317 086,93	1 520 684 048,27	55,73
1-08-01	Mantenimiento De Edificios Y L	423 735 169,74	3 116 408 363,35	3 540 143 533,09	1 871 442 677,51	1 080 916 104,07	52,86
1-08-01-00	Mantenimiento De Edificios Y L	423 735 169,74	3 116 408 363,35	3 540 143 533,09	1 871 442 677,51	1 080 916 104,07	52,86
1-08-02	Mantenimiento De Vías De Comun	196 825 242,72	244 462 344,62	441 287 587,34	87 302 969,20	63 494 106,77	19,78
1-08-02-00	Mantenimiento De Vías De Comun	196 825 242,72	244 462 344,62	441 287 587,34	87 302 969,20	63 494 106,77	19,78
1-08-03	Mantenimiento De Instalac. Y O	502 203 595,72	348 967 894,05	851 171 489,77	506 485 975,60	105 347 683,17	59,5
1-08-03-00	Mantenimiento De Instalac. Y O	502 203 595,72	348 967 894,05	851 171 489,77	506 485 975,60	105 347 683,17	59,5
1-08-04	Manten. Y Reparación Maq.Y Equ	49 316 936,78	7 702 798,11	57 019 734,89	41 557 622,63	1 694 042,96	72,88
1-08-04-00	Manten. Y Reparación Maq.Y Equ	49 316 936,78	7 702 798,11	57 019 734,89	41 557 622,63	1 694 042,96	72,88
1-08-05	Mantenimiento Y Reparac. De Eq	199 581 322,15	-65 077 732,06	134 503 590,09	95 184 494,90	32 383 489,64	70,77
1-08-05-00	Mantenimiento Y Reparac. De Eq	199 581 322,15	-65 077 732,06	134 503 590,09	95 184 494,90	32 383 489,64	70,77
1-08-06	Mantenimiento Y Reparac. Equip	118 459 135,33	-49 449 190,23	69 009 945,10	63 283 852,70	1 795 070,30	91,7
1-08-06-00	Mantenimiento Y Reparac. Equip	118 459 135,33	-49 449 190,23	69 009 945,10	63 283 852,70	1 795 070,30	91,7
1-08-07	Mantenimiento Y Reparac. Equip	25 682 091,08	4 368 985,87	30 051 076,95	24 784 052,85	5 267 024,10	82,47
1-08-07-00	Mantenimiento Y Reparac. Equip	25 682 091,08	4 368 985,87	30 051 076,95	24 784 052,85	5 267 024,10	82,47
1-08-08	Manten. Y Reparac.Equip Comput	304 658 145,58	-57 683 262,75	246 974 882,83	134 674 292,30	97 525 453,43	54,53
1-08-08-00	Manten.Y Reparac.Equip Comput	304 658 145,58	-57 683 262,75	246 974 882,83	134 674 292,30	97 525 453,43	54,53
1-08-99	Mantenimiento Y Reparac.De Otr	724 516 280,32	296 919 854,33	1 021 436 134,65	737 601 149,24	132 261 073,83	72,21
1-08-99-00	Mantenimiento Y Reparac.De Otr	724 516 280,32	296 919 854,33	1 021 436 134,65	737 601 149,24	132 261 073,83	72,21
1-09	Impuestos	-	308 653,35	308 653,35	308 653,35	-	100
1-09-02	Impuestos Sobre Bienes Inmuebl	-	308 653,35	308 653,35	308 653,35	-	100

UNIVERSIDAD DE COSTA RICA
VICERRECTORA DE ADMINISTRACIÓN
OFICINA DE ADMINISTRACIÓN FINANCIERA

SITUACIÓN PRESUPUESTARIA DE GASTOS POR OBJETO
AL 31 DE DICIEMBRE DE 2019
(Expresado en colones)

CUENTA EGRESO	DESCRIPCIÓN	PRESUPUESTO ORDINARIO	(+) AUMENTOS (-) DISMINUCIONES	PRESUPUESTO TOTAL	EGRESO REAL	TOTAL DISPONIBLE	% EJECUCIÓN
1-09-02-00	Impuestos Sobre Bienes Inmuebl	-	308 653,35	308 653,35	308 653,35	-	100
1-99	Servicios Diversos	2 530 476 006,95	-40 246 692,69	2 490 229 314,26	2 209 543 707,86	238 615 744,60	88,73
1-99-99	Otros Servicios No Especificad	2 530 476 006,95	-40 246 692,69	2 490 229 314,26	2 209 543 707,86	238 615 744,60	88,73
1-99-99-01	Otros Servicios	1 160 815 553,60	-33 215 983,75	1 127 599 569,85	1 011 794 334,12	75 411 685,38	89,73
1-99-99-02	Servicios Administrativos	1 198 080 453,35	-49 733 920,65	1 148 346 532,70	990 283 191,80	158 063 340,90	86,24
1-99-99-03	Servicios Actividades Estudian	111 580 000,00	68 836 209,96	180 416 209,96	175 587 052,57	4 829 157,39	97,32
1-99-99-04	Servicios Pago Periodos Anteriores	60 000 000,00	-26 132 998,25	33 867 001,75	31 879 129,37	311 560,93	94,13
2	Materiales Y Suministros	6 236 326 991,88	1 403 041 269,24	7 639 368 261,12	5 860 700 435,16	1 130 830 734,27	76,72
2-01	Productos Químicos Y Conexos	1 824 314 528,38	175 773 417,56	2 000 087 945,94	1 564 219 615,26	289 410 563,31	78,21
2-01-01	Combustibles Y Lubricantes	534 444 251,84	-19 892 978,03	514 551 273,81	460 542 694,30	44 135 407,31	89,5
2-01-01-00	Combustibles Y Lubricantes	534 444 251,84	-19 892 978,03	514 551 273,81	460 542 694,30	44 135 407,31	89,5
2-01-02	Productos Farmacéuticos Y Medi	38 788 131,70	-7 533 909,74	31 254 221,96	26 950 855,00	4 172 866,96	86,23
2-01-02-00	Productos Farmacéuticos Y Medi	38 788 131,70	-7 533 909,74	31 254 221,96	26 950 855,00	4 172 866,96	86,23
2-01-03	Productos Veterinarios	8 678 524,27	-3 984 848,07	4 693 676,20	4 624 582,70	69 093,50	98,53
2-01-03-00	Productos Veterinarios	8 678 524,27	-3 984 848,07	4 693 676,20	4 624 582,70	69 093,50	98,53
2-01-04	Tintas, Pintura Y Diluyentes	91 448 724,09	-9 232 069,26	82 216 654,83	76 103 443,75	5 591 097,08	92,56
2-01-04-00	Tintas, Pintura Y Diluyentes	91 448 724,09	-9 232 069,26	82 216 654,83	76 103 443,75	5 591 097,08	92,56
2-01-99	Otros Productos Químicos	1 150 954 896,48	216 417 222,66	1 367 372 119,14	995 998 039,51	235 442 098,46	72,84
2-01-99-01	Reactivos Y Útiles De Laborato	1 117 568 594,62	223 329 167,43	1 340 897 762,05	970 312 227,21	234 653 553,67	72,36
2-01-99-02	Abonos, Insecticidas Y Otros	33 386 301,86	-6 911 944,77	26 474 357,09	25 685 812,30	788 544,79	97,02
2-02	Alimentos Y Productos Agropecu	485 154 788,80	110 105 489,96	595 260 278,76	454 297 932,36	50 802 393,24	76,32
2-02-01	Productos Pecuarios Y Otras Es	8 890 825,24	13 963 307,40	22 854 132,64	18 912 005,05	577 155,03	82,75
2-02-01-00	Productos Pecuarios Y Otras Es	8 890 825,24	13 963 307,40	22 854 132,64	18 912 005,05	577 155,03	82,75
2-02-02	Productos Agroforestales	32 225 839,32	1 194 832,69	33 420 672,01	31 136 640,40	2 273 331,61	93,17
2-02-03	Alimentos Y Bebidas	324 219 840,74	24 684 811,10	348 904 651,84	308 628 122,81	40 276 529,03	88,46
2-02-03-00	Alimentos Y Bebidas	324 219 840,74	24 684 811,10	348 904 651,84	308 628 122,81	40 276 529,03	88,46
2-02-04	Alimentos Para Animales	119 818 283,50	70 262 538,77	190 080 822,27	95 621 164,10	7 675 377,57	50,31
2-02-04-00	Alimentos Para Animales	119 818 283,50	70 262 538,77	190 080 822,27	95 621 164,10	7 675 377,57	50,31
2-03	Materiales Y Prod.De Uso Const	603 627 826,34	526 357 558,32	1 129 985 384,66	860 879 245,66	174 631 837,55	76,18
2-03-01	Materiales Y Productos Metálic	132 822 415,14	167 346 131,30	300 168 546,44	205 124 324,41	58 840 366,07	68,34
2-03-01-00	Materiales Y Productos Metálic	132 822 415,14	167 346 131,30	300 168 546,44	205 124 324,41	58 840 366,07	68,34
2-03-02	Materiales Y Produc.Minerales	95 449 753,81	44 159 769,88	139 609 523,69	99 080 200,71	22 696 317,96	70,97
2-03-02-00	Materiales Y Produc.Minerales	95 449 753,81	44 159 769,88	139 609 523,69	99 080 200,71	22 696 317,96	70,97
2-03-03	Madera Y Sus Derivados	45 806 238,75	45 956 072,16	91 762 310,91	80 092 516,49	5 887 777,99	87,28
2-03-04	Materiales Y Prod.Electr. Tele	111 507 668,48	280 568 896,96	392 076 565,44	303 251 521,58	62 988 790,12	77,34
2-03-04-00	Materiales Y Prod.Electr. Tele	111 507 668,48	280 568 896,96	392 076 565,44	303 251 521,58	62 988 790,12	77,34
2-03-05	Materiales Y Productos Vidrio	31 403 535,38	-9 240 369,10	22 163 166,28	19 317 282,95	2 225 133,43	87,16
2-03-05-00	Materiales Y Productos Vidrio	31 403 535,38	-9 240 369,10	22 163 166,28	19 317 282,95	2 225 133,43	87,16

UNIVERSIDAD DE COSTA RICA
VICERRECTORA DE ADMINISTRACIÓN
OFICINA DE ADMINISTRACIÓN FINANCIERA

SITUACIÓN PRESUPUESTARIA DE GASTOS POR OBJETO
AL 31 DE DICIEMBRE DE 2019
(Expresado en colones)

CUENTA EGRESO	DESCRIPCIÓN	PRESUPUESTO ORDINARIO	(+) AUMENTOS (-) DISMINUCIONES	PRESUPUESTO TOTAL	EGRESO REAL	TOTAL DISPONIBLE	% EJECUCIÓN
2-03-06	Materiales Y Productos Plastic	80 868 327,62	-11 708 406,94	69 159 920,68	56 433 354,16	9 254 966,52	81,6
2-03-06-00	Materiales Y Productos Plastic	80 868 327,62	-11 708 406,94	69 159 920,68	56 433 354,16	9 254 966,52	81,6
2-03-99	Otros Materiales Y Produc. De	105 769 887,16	9 275 464,06	115 045 351,22	97 580 045,36	12 738 485,46	84,82
2-03-99-00	Otros Materiales Y Produc. De	105 769 887,16	9 275 464,06	115 045 351,22	97 580 045,36	12 738 485,46	84,82
2-04	Herramientas Repuestos Y Acces	514 748 519,23	915 466 278,56	1 430 214 797,79	946 611 233,33	268 750 661,06	66,19
2-04-01	Herramientas E Instrumentos	100 911 659,64	1 979 217,45	102 890 877,09	70 161 933,69	30 386 469,43	68,19
2-04-01-00	Herramientas E Instrumentos	100 911 659,64	1 979 217,45	102 890 877,09	70 161 933,69	30 386 469,43	68,19
2-04-02	Repuestos Y Accesorios	413 836 859,59	913 487 061,11	1 327 323 920,70	876 449 299,64	238 364 191,63	66,03
2-04-02-00	Repuestos Y Accesorios	413 836 859,59	913 487 061,11	1 327 323 920,70	876 449 299,64	238 364 191,63	66,03
2-99	Útiles,Materiales Y Suministro	2 808 481 329,13	-324 661 475,16	2 483 819 853,97	2 034 692 408,55	347 235 279,11	81,92
2-99-01	Útiles Y Materiales De Oficina	927 197 642,09	-205 661 500,30	721 536 141,79	599 325 243,57	85 401 824,58	83,06
2-99-01-01	Útiles Y Materiales De Oficina	223 476 805,10	-79 085 504,82	144 391 300,28	123 791 544,77	20 599 755,51	85,73
2-99-01-03	Útiles,Materiales Educacionale	232 522 926,56	-26 536 883,19	205 986 043,37	155 029 536,54	21 458 118,10	75,26
2-99-01-04	Útiles Y Materiales De Imprint	26 235 318,46	16 084 852,88	42 320 171,34	41 656 544,33	641 409,21	98,43
2-99-01-05	Útiles Y Materiales De Computa	444 768 417,21	-115 968 965,17	328 799 452,04	278 809 817,93	42 701 167,00	84,8
2-99-01-06	Útiles Y Materiales De Inf. Bi	194 174,76	-155 000,00	39 174,76	37 800,00	1 374,76	96,49
2-99-02	Útiles Y Mater. Medico, Hospit	120 295 390,97	200 982 758,73	321 278 149,70	251 152 437,27	16 516 993,43	78,17
2-99-02-00	Útiles Y Mater. Medico, Hospit	120 295 390,97	200 982 758,73	321 278 149,70	251 152 437,27	16 516 993,43	78,17
2-99-03	Productos De Papel, Carton E I	310 243 518,06	-123 365 997,64	186 877 520,42	165 501 654,87	17 464 956,05	88,56
2-99-03-00	Productos De Papel, Cartón E I	310 243 518,06	-123 365 997,64	186 877 520,42	165 501 654,87	17 464 956,05	88,56
2-99-04	Textiles Y Vestuarios	405 687 676,13	-28 883 903,56	376 803 772,57	337 478 636,11	36 328 487,24	89,56
2-99-04-00	Textiles Y Vestuarios	405 687 676,13	-28 883 903,56	376 803 772,57	337 478 636,11	36 328 487,24	89,56
2-99-05	Útiles Y Materiales De Limpiez	410 355 623,41	45 553 049,50	455 908 672,91	437 988 533,77	17 920 139,14	96,07
2-99-05-00	Útiles Y Materiales De Limpiez	410 355 623,41	45 553 049,50	455 908 672,91	437 988 533,77	17 920 139,14	96,07
2-99-06	Útiles Y Mater. De Resguardo Y	55 923 666,44	195 821 593,68	251 745 260,12	109 240 598,70	137 937 846,47	43,39
2-99-06-00	Útiles Y Mater. De Resguardo Y	55 923 666,44	195 821 593,68	251 745 260,12	109 240 598,70	137 937 846,47	43,39
2-99-07	Útiles Y Materiales De Cocina	26 827 569,02	3 447 523,39	30 275 092,41	25 981 288,40	4 293 804,01	85,82
2-99-07-00	Útiles Y Materiales De Cocina	26 827 569,02	3 447 523,39	30 275 092,41	25 981 288,40	4 293 804,01	85,82
2-99-99	Otros Útiles, Materiales Y Sum	551 950 243,01	-412 554 998,96	139 395 244,05	108 024 015,86	31 371 228,19	77,49
2-99-99-01	Material Dañado Y Obsoleto	9 007 032,54	-7 451 592,54	1 555 440,00	110 134,22	1 445 305,78	7,08
2-99-99-02	Faltantes De Inventario	8 582 524,27	-7 000 000,00	1 582 524,27	370 565,99	1 211 958,28	23,42
2-99-99-03	Otros Útiles, Materiales Y Sum	489 360 686,20	-354 926 750,57	134 433 935,63	106 318 655,20	28 115 280,43	79,09
2-99-99-04	Materiales Y Suminist. Pago Pe	45 000 000,00	-43 176 655,85	1 823 344,15	1 224 660,45	598 683,70	67,17
3	Intereses Y Comisiones	4 604 000 000,00	1 373 504 379,13	5 977 504 379,13	5 598 327 818,01	379 176 561,12	93,66
3-02	Intereses Sobre Prestamos	4 450 000 000,00	1 149 108 149,03	5 599 108 149,03	5 234 842 659,65	364 265 489,38	93,49
3-02-07	Intereses Sobre Prestamos Sect	4 450 000 000,00	1 149 108 149,03	5 599 108 149,03	5 234 842 659,65	364 265 489,38	93,49
3-02-07-00	Intereses Sobre Prestamos Sect	4 450 000 000,00	1 149 108 149,03	5 599 108 149,03	5 234 842 659,65	364 265 489,38	93,49
3-04	Comisiones Y Otros Gastos	154 000 000,00	224 396 230,10	378 396 230,10	363 485 158,36	14 911 071,74	96,06

UNIVERSIDAD DE COSTA RICA
VICERRECTORA DE ADMINISTRACIÓN
OFICINA DE ADMINISTRACIÓN FINANCIERA

SITUACIÓN PRESUPUESTARIA DE GASTOS POR OBJETO
AL 31 DE DICIEMBRE DE 2019
(Expresado en colones)

CUENTA EGRESO	DESCRIPCIÓN	PRESUPUESTO ORDINARIO	(+) AUMENTOS (-) DISMINUCIONES	PRESUPUESTO TOTAL	EGRESO REAL	TOTAL DISPONIBLE	% EJECUCIÓN
3-04-05	Diferencias Por Tipo De Cambio	154 000 000,00	224 396 230,10	378 396 230,10	363 485 158,36	14 911 071,74	96,06
3-04-05-00	Diferencias Por Tipo De Cambio	154 000 000,00	224 396 230,10	378 396 230,10	363 485 158,36	14 911 071,74	96,06
4	Activos Financieros	4 854 368,93 -		4 854 368,93	2 173 482,18	2 680 886,75	44,77
4-01	Prestamos	4 854 368,93 -		4 854 368,93	2 173 482,18	2 680 886,75	44,77
4-01-07	Prestamos Al Sector Privado	4 854 368,93 -		4 854 368,93	2 173 482,18	2 680 886,75	44,77
4-01-07-01	Prestamos A Estudiantes Corto	970 873,79 -		970 873,79 -		970 873,79	-
4-01-07-03	Prestamo Estudiantes Largo Pla	1 941 747,57 -		1 941 747,57	392 900,00	1 548 847,57	20,23
4-01-07-04	Prestamo A Profesores	1 941 747,57 -		1 941 747,57	1 780 582,18	161 165,39	91,7
5	Bienes Duraderos	35 388 627 853,23	33 296 492 065,75	68 685 119 918,98	31 868 873 586,87	27 634 763 722,54	46,4
5-01	Maquinaria, Equipo Y Mobiliari	20 758 763 153,34	11 148 821 118,18	31 907 584 271,52	20 355 594 802,77	6 161 333 685,06	63,8
5-01-01	Maquinaria Y Equipo Para La Pr	109 649 910,91	39 263 163,32	148 913 074,23	49 542 128,95	80 525 962,03	33,27
5-01-01-00	Maquinaria Y Equipo Para La Pr	-	1 235 314,40	1 235 314,40 -		1 235 314,40	-
5-01-01-01	Maq Y Equ De Produccion Con Fi	-	6 035 633,28	6 035 633,28	2 713 751,05	321 882,23	44,96
5-01-01-02	Otros Maquinaria Y Equipo De P	109 649 910,91	31 992 215,64	141 642 126,55	46 828 377,90	78 968 765,40	33,06
5-01-02	Equipo De Transporte	329 848 844,66	1 262 282 205,12	1 592 131 049,78	861 843 133,15	613 717 093,63	54,13
5-01-02-00	Equipo De Transporte	329 848 844,66	1 262 282 205,12	1 592 131 049,78	861 843 133,15	613 717 093,63	54,13
5-01-03	Equipo De Comunicacion	464 051 976,00	759 924 843,93	1 223 976 819,93	478 122 125,30	574 568 824,55	39,06
5-01-03-00	Equipo De Comunicacion	464 051 976,00	759 924 843,93	1 223 976 819,93	478 122 125,30	574 568 824,55	39,06
5-01-04	Equipo Y Mobiliario Oficina	511 374 497,03	135 999 244,83	647 373 741,86	477 530 940,88	87 104 921,98	73,76
5-01-04-00	Equipo Y Mobiliario Oficina	511 374 497,03	135 999 244,83	647 373 741,86	477 530 940,88	87 104 921,98	73,76
5-01-05	Equipo De Computo	2 187 747 984,27	1 117 268 218,32	3 305 016 202,59	2 205 433 884,97	679 216 204,31	66,73
5-01-05-01	Equipo De Computo	2 187 747 984,27	1 117 268 218,32	3 305 016 202,59	2 205 433 884,97	679 216 204,31	66,73
5-01-05-02	Adquisicion De Programas De Co	-	-	-	-	-	-
5-01-06	Equipo Sanitario,De Laboratori	6 427 161 778,07	13 155 926 757,23	19 583 088 535,30	12 243 973 734,35	3 317 796 463,17	62,52
5-01-06-00	Equipo Sanitario,De Laboratori	6 427 161 778,07	13 155 926 757,23	19 583 088 535,30	12 243 973 734,35	3 317 796 463,17	62,52
5-01-07	Equipo Y Mobiliario Educac.Dep	3 519 417 396,71	237 838 042,92	3 757 255 439,63	3 214 631 530,12	330 189 567,16	85,56
5-01-07-01	Equipo Educacional Y Cultural	1 083 483 431,59	149 607 347,09	1 233 090 778,68	796 569 014,13	243 331 716,54	64,6
5-01-07-02	Adquisicion De Libros	236 672 945,70	3 372 914,65	240 045 860,35	170 328 499,73	67 065 688,37	70,96
5-01-07-03	Recursos Informacion Bibliogra	2 199 261 019,42	84 857 781,18	2 284 118 800,60	2 247 734 016,26	19 792 162,25	98,41
5-01-99	Maquinaria Y Equipo Diverso	7 209 510 765,69	-5 559 681 357,49	1 649 829 408,20	824 517 325,05	478 214 648,23	49,98
5-01-99-01	Equipo Domestico	91 825 933,53	54 343 808,53	146 169 742,06	110 503 971,30	27 744 964,39	75,6
5-01-99-02	Otros Equipos	7 117 684 832,16	-5 621 334 188,17	1 496 350 643,99	711 930 218,79	445 243 796,65	47,58
5-01-99-03	Servicios Aduaneros De Bienes	-	7 309 022,15	7 309 022,15	2 083 134,96	5 225 887,19	28,5
5-02	Construcciones Adiciones Y Mej	14 002 024 132,73	20 766 989 055,96	34 769 013 188,69	9 987 017 248,55	21 161 458 982,02	28,72
5-02-01	Edificios	10 668 076 935,92	18 402 756 412,30	29 070 833 348,22	8 260 465 463,75	18 086 739 469,25	28,41
5-02-01-00	Edificios	10 668 076 935,92	18 402 756 412,30	29 070 833 348,22	8 260 465 463,75	18 086 739 469,25	28,41
5-02-02	Vias De Comunicacion Terrestre	1 251 128 993,19	434 571 582,63	1 685 700 575,82	883 838 298,00	166 401 711,07	52,43

**UNIVERSIDAD DE COSTA RICA
VICERRECTORA DE ADMINISTRACIÓN
OFICINA DE ADMINISTRACIÓN FINANCIERA**

**SITUACIÓN PRESUPUESTARIA DE GASTOS POR OBJETO
AL 31 DE DICIEMBRE DE 2019
(Expresado en colones)**

CUENTA EGRESO	DESCRIPCIÓN	PRESUPUESTO ORDINARIO	(+) AUMENTOS (-) DISMINUCIONES	PRESUPUESTO TOTAL	EGRESO REAL	TOTAL DISPONIBLE	% EJECUCIÓN
5-02-02-00	Vías De Comunicacion Terrestre	1 251 128 993,19	434 571 582,63	1 685 700 575,82	883 838 298,00	166 401 711,07	52,43
5-02-07	Instalaciones	50 500 000,00	988 581 626,00	1 039 081 626,00	581 847 349,95	320 669 416,45	56
5-02-07-00	Instalaciones	50 500 000,00	988 581 626,00	1 039 081 626,00	581 847 349,95	320 669 416,45	56
5-02-99	Otras Construcciones,Adiciones	2 032 318 203,62	941 079 435,03	2 973 397 638,65	260 866 136,85	2 587 648 385,25	8,77
5-02-99-00	Otras Construcciones,Adiciones	2 032 318 203,62	941 079 435,03	2 973 397 638,65	260 866 136,85	2 587 648 385,25	8,77
5-03	Bienes Preexistentes	-	827 587 150,64	827 587 150,64	688 063 563,00	124 823 077,64	83,14
5-03-01	Terrenos	-	812 886 640,64	812 886 640,64	688 063 563,00	124 823 077,64	84,64
5-03-01-00	Terrenos	-	812 886 640,64	812 886 640,64	688 063 563,00	124 823 077,64	84,64
5-03-02	Edificios Preexistentes	-	14 700 510,00	14 700 510,00	-	-	-
5-03-02-00	Edificios Preexistentes	-	14 700 510,00	14 700 510,00	-	-	-
5-99	Bienes Duraderos Diversos	627 840 567,16	553 094 740,97	1 180 935 308,13	838 197 972,55	187 147 977,82	70,98
5-99-03	Bienes Intangibles	627 840 567,16	553 094 740,97	1 180 935 308,13	838 197 972,55	187 147 977,82	70,98
5-99-03-00	Bienes Intangibles	627 840 567,16	553 094 740,97	1 180 935 308,13	838 197 972,55	187 147 977,82	70,98
6	Transferencias Corrientes	42 443 739 396,97	4 353 110 010,68	46 796 849 407,65	43 379 141 076,86	3 347 277 915,39	92,7
6-01	Transferencias Corrientes Al S	-	630 000,00	630 000,00	315 400,00	314 600,00	50,06
6-01-03	Transf. Corrientes A Instit.Descent.	-	630 000,00	630 000,00	315 400,00	314 600,00	50,06
6-01-03-04	Colegio De Microbiología Y Química	-	630 000,00	630 000,00	314 600,00	50,06	
6-02	Transferencias Corrientes A Pe	35 738 259 604,38	475 242 073,59	36 213 501 677,97	35 226 145 956,36	916 925 306,21	97,27
6-02-01	Becas A Funcionarios	2 685 102 003,85	-281 840 929,90	2 403 261 073,95	2 323 257 593,66	78 237 747,89	96,67
6-02-01-00	Becas A Funcionarios	2 685 102 003,85	-281 840 929,90	2 403 261 073,95	2 323 257 593,66	78 237 747,89	96,67
6-02-02	Becas A Terceras Personas	31 874 547 524,47	337 010 658,05	32 211 558 182,52	31 480 351 452,61	662 542 046,91	97,73
6-02-02-01	Becas Horas Estudiantes	1 017 505 190,26	-69 773 878,42	947 731 311,84	852 757 074,90	94 974 236,94	89,98
6-02-02-02	Becas Horas Asistente	2 113 494 892,92	45 300 292,88	2 158 795 185,80	2 052 291 680,05	106 503 505,75	95,07
6-02-02-06	Otras Becas	53 304 500,00	184 335 900,34	237 640 400,34	223 309 674,16	14 330 726,18	93,97
6-02-02-07	Becas Horas Asistente Graduado	150 700 000,00	37 490 744,30	188 190 744,30	164 724 855,30	23 465 889,00	87,53
6-02-02-08	Almuerzo	4 613 285 107,92	-125 747 218,00	4 487 537 889,92	4 370 059 063,00	117 478 826,92	97,38
6-02-02-09	Otros Tiempos De Alimentacion	3 251 061 348,93	-153 613 774,00	3 097 447 574,93	3 030 743 266,90	66 704 308,03	97,85
6-02-02-11	Monto Economico Gastos De Carr	9 099 529 273,45	-19 273 599,14	9 080 255 674,31	9 060 697 951,23	19 557 723,08	99,78
6-02-02-12	Monto Pobreza Extrema	2 001 005 153,50	-98 625 839,46	1 902 379 314,04	1 864 354 895,18	38 024 418,86	98
6-02-02-13	Monto De Excelencia Academica	310 198 071,11	207 904 225,14	518 102 296,25	412 734 704,60	105 367 591,65	79,66
6-02-02-14	Transporte	1 833 475 893,82	103 021 498,00	1 936 497 391,82	1 923 734 619,00	12 762 772,82	99,34
6-02-02-15	Reubicacion Geografica	6 550 890 811,90	179 234 393,00	6 730 125 204,90	6 718 902 447,40	11 222 757,50	99,83
6-02-02-16	Residencias	311 905 814,65	-	311 905 814,65	298 049 162,63	13 856 652,02	95,56
6-02-02-18	Odontologia	178 500 000,00	-14 431 050,00	164 068 950,00	153 730 193,07	10 338 756,93	93,7
6-02-02-19	Optometria	216 321 459,22	20 538 033,51	236 859 492,73	143 033 545,00	25 161 264,73	60,39
6-02-02-20	Otras Becas Ofic Asunt Intern	166 573 890,29	40 650 929,90	207 224 820,19	207 224 820,19	-	100
6-02-02-21	Otras Becas Tribun Elect Unive	6 796 116,50	-	6 796 116,50	4 003 500,00	2 792 616,50	58,91
6-02-03	Ayudas A Funcionarios	1 500 000,00	-1 147 013,00	352 987,00	297 476,10	55 510,90	84,27

UNIVERSIDAD DE COSTA RICA
VICERRECTORA DE ADMINISTRACIÓN
OFICINA DE ADMINISTRACIÓN FINANCIERA

SITUACIÓN PRESUPUESTARIA DE GASTOS POR OBJETO
AL 31 DE DICIEMBRE DE 2019
(Expresado en colones)

CUENTA EGRESO	DESCRIPCIÓN	PRESUPUESTO ORDINARIO	(+) AUMENTOS (-) DISMINUCIONES	PRESUPUESTO TOTAL	EGRESO REAL	TOTAL DISPONIBLE	% EJECUCIÓN
6-02-03-00	Ayudas A Funcionarios	1 500 000,00	-1 147 013,00	352 987,00	297 476,10	55 510,90	84,27
6-02-99	Otras Transferencias A Persona	1 177 110 076,06	421 219 358,44	1 598 329 434,50	1 422 239 433,99	176 090 000,51	88,98
6-02-99-01	Subsidios Por Incapacidades	900 000 000,00	320 000 000,00	1 220 000 000,00	1 187 329 327,20	32 670 672,80	97,32
6-02-99-02	Al Sector Privado	178 110 076,06	101 219 358,44	279 329 434,50	233 268 076,79	46 061 357,71	83,51
6-02-99-03	Transfer. Fondo Solidario Estu	99 000 000,00	-	99 000 000,00	1 642 030,00	97 357 970,00	1,66
6-03	Prestaciones	5 621 633 706,59	771 094 604,99	6 392 728 311,58	6 209 922 083,74	182 806 227,84	97,14
6-03-01	Prestaciones Legales	5 621 633 706,59	771 094 604,99	6 392 728 311,58	6 209 922 083,74	182 806 227,84	97,14
6-03-01-00	Prestaciones Legales	5 621 633 706,59	771 094 604,99	6 392 728 311,58	6 209 922 083,74	182 806 227,84	97,14
6-04	Transf. Corrientes. A Entid. Priv. Sin F	968 058 086,00	723 386 880,53	1 691 444 966,53	1 620 964 459,35	70 480 507,18	95,83
6-04-01	Transferencias Corrientes A As	368 758 086,00	176 166 400,00	544 924 486,00	544 924 486,00	-	100
6-04-04	Transf. Corrientes A Otras Enti	599 300 000,00	547 220 480,53	1 146 520 480,53	1 076 039 973,35	70 480 507,18	93,85
6-04-01-01	Transferencias Asociacion Depo	167 958 086,00	376 166 400,00	544 124 486,00	544 124 486,00	-	100
6-04-01-02	Asociacion Deportiva Interesta	800 000,00	-	800 000,00	800 000,00	-	100
6-04-01-03	Filial Club De Futbol	200 000 000,00	-200 000 000,00	-	-	-	-
6-04-04-00	Transf. Corrientes A Otras Enti	599 300 000,00	547 220 480,53	1 146 520 480,53	1 076 039 973,35	70 480 507,18	93,85
6-06	Otras Tranfer. Corrientes Al S	40 000 000,00	2 382 598 512,82	2 422 598 512,82	289 891 668,72	2 132 706 844,10	11,97
6-06-01	Indemnizaciones	40 000 000,00	2 382 598 512,82	2 422 598 512,82	289 891 668,72	2 132 706 844,10	11,97
6-06-01-00	Indemnizaciones	40 000 000,00	2 382 598 512,82	2 422 598 512,82	289 891 668,72	2 132 706 844,10	11,97
6-07	Transfer. Corrientes Al Sector	75 788 000,00	157 938,75	75 945 938,75	31 901 508,69	44 044 430,06	42,01
6-07-02	Otras Transf. Corrientes Al Sec	75 788 000,00	157 938,75	75 945 938,75	31 901 508,69	44 044 430,06	42,01
6-07-02-00	Otras Transf. Corrientes Al Sec	75 788 000,00	157 938,75	75 945 938,75	31 901 508,69	44 044 430,06	42,01
8	Amortizacion	705 906 617,99	7 405 967 524,24	8 111 874 142,23	8 050 486 861,02	61 387 281,21	99,24
8-02	Amortizacion De Prestamos	705 906 617,99	7 405 967 524,24	8 111 874 142,23	8 050 486 861,02	61 387 281,21	99,24
8-02-07	Amortiz. De Prestamos Del Sect	705 906 617,99	7 405 967 524,24	8 111 874 142,23	8 050 486 861,02	61 387 281,21	99,24
8-02-07-00	Amortiz. De Prestamos Del Sect	705 906 617,99	7 405 967 524,24	8 111 874 142,23	8 050 486 861,02	61 387 281,21	99,24
9	Sumas Sin Asignacion Presupues	8 003 267 669,72	-2 228 945 785,76	5 774 321 883,96	-	5 774 321 883,96	-
9-02	Sumas Sin Asignacion Presupues	8 003 267 669,72	-2 228 945 785,76	5 774 321 883,96	-	5 774 321 883,96	-
9-02-01	Sumas Libres Sin Asignacion Pr	-	2 342 969 198,54	2 342 969 198,54	-	2 342 969 198,54	-
9-02-02	Sumas Con Destino Espec. Sin A	8 003 267 669,72	-4 571 914 984,30	3 431 352 685,42	-	3 431 352 685,42	-
9-02-01-00	Sumas Libres Sin Asignacion Pr	-	2 342 969 198,54	2 342 969 198,54	-	2 342 969 198,54	-
9-02-02-00	Sumas Con Destino Espec. Sin A	8 003 267 669,72	-4 571 914 984,30	3 431 352 685,42	-	3 431 352 685,42	-
TOTAL		330 168 946 762,67	52 472 063 277,79	382 641 010 040,46	328 008 444 724,61	42 483 277 510,94	85,72

VÍNCULO EXTERNO

ANEXO 11

VÍNCULO EXTERNO
FONDOS RESTRINGIDOS

FONDOS RESTRINGIDOS
SITUACIÓN FINANCIERA - PRESUPUESTARIA
(Incluye Fondos Intraproyectos, Fondos del Sistema-CONARE y
Plan de Mejoramiento Institucional)
AL 31 DE DICIEMBRE DE 2019

SITUACIÓN FINANCIERA

Ingresos reales:	43 573 967 624,59	
Egresos reales:	20 271 141 901,54	
Disponible financiero al 31-12-2019	23 302 825 723,05	⁽¹⁾

SITUACIÓN PRESUPUESTARIA

		Porc. Recau.
Ingresos del período		
Presupuestados	32 630 955 420,36	
Reales	43 573 967 624,59	133,54%
Ingresos percibidos de más	-10 943 012 204,23	
Egresos del período		Porc. Ejecuc.
Presupuestados	32 630 955 420,36	
Reales	20 271 141 901,54	62,12%
Egresos por ejecutar	12 359 813 518,82	
Diferencia de ingresos percibidos de más y egresos por ejecutar	23 302 825 723,05	
Menos: Compromisos presupuestarios	3 336 935 553,18	
Disponible presupuestario por ejecutar	19 965 890 169,87	

Notas:

(1) No se incluyen los compromisos de presupuesto debido a que su efecto es presupuestario y no financiero, por tanto no constituyen un gasto real al 31 de diciembre de 2019.

UNIVERSIDAD DE COSTA RICA
VICERRECTORÍA DE ADMINISTRACIÓN
OFICINA DE ADMINISTRACIÓN FINANCIERA

ESTADO GENERAL POR UNIDAD
PROYECTOS DEL VÍNCULO EXTERNO
FONDOS RESTRINGIDOS
Al 31 DE DICIEMBRE DE 2019
(Expresado en colones)

SITUACIÓN PRESUPUESTARIA					SITUACIÓN FINANCIERA					
UNIDAD EJECUTORA	DESCRIPCION	PRESUPUESTO	GASTO REAL	DISPONIBLE	CAJA ANTERIOR	INGRESOS	CAJA TOTAL	GASTO REAL	COMPROMISOS	DISPONIBLE
1464	FONDO RESERVA RED DE LAB EN ING SISMICA	0,00	0,00	0,00	1 324 028 016,64	0,00	1 324 028 016,64	0,00	0,00	1 324 028 016,64
1466	LEY 7277 PROGRAMA COOPE. U.C.R. - M.A.G.	32 400 000,00	27 198 900,11	5 201 099,89	0,00	27 198 900,11	27 198 900,11	27 198 900,11	0,00	0,00
1511	LEY 6883 CONTROL CALIDAD DE ALIMENTOS	492 813 220,00	316 084 949,04	176 728 270,96	281 705 693,08	348 781 967,32	630 487 660,40	316 084 949,04	2 039 787,36	312 362 924,00
1519	LEY 8114 IMPUESTO SOBRE COMBUSTIBLE CONAVI	6 816 805 807,80	5 038 217 724,27	1 778 588 083,53	1 004 635 455,93	6 487 193 089,27	7 491 828 545,20	5 038 217 724,27	517 121 771,30	1 936 489 049,63
1913	LEY DE PESCA NO. 8436 SEDE GUANACASTE	16 442 157,83	8 772 202,79	7 669 955,04	8 429 418,83	2 494 118,55	10 923 537,38	8 772 202,79	0,00	2 151 334,59
1922	LEY 7386 RECINTO UNV. DE PARAISO CARTAGO	804 517 317,97	267 720 247,21	536 797 070,76	454 434 762,66	305 257 204,91	759 691 967,57	267 720 247,21	17 772 773,27	474 198 947,09
1933	LEY 7277: SEDE REGIONAL DE LIMON	18 721 359,89	18 085 419,15	635 940,74	0,00	35 817 230,48	35 817 230,48	18 085 419,15	632 951,59	17 098 859,74
1938	LEY DE PESCA NO. 8436 SEDE DEL CARIBE	29 491 691,45	16 955 876,77	12 535 814,68	18 294 833,35	3 678 237,65	21 973 071,00	16 955 876,77	33 408,90	4 983 785,33
1942	LEY DE PESCA NO.8436 SEDE PACIFICO	143 203 541,05	104 695 604,74	38 507 936,31	97 161 096,26	12 450 426,16	109 611 522,42	104 695 604,74	0,00	4 915 917,68
8044	RED SISMOLÓGICA NACIONAL-LEY EMERGENCIAS	1 808 837 668,09	18 168 133,00	1 790 669 535,09	1 374 313 276,88	64 861 743,10	1 439 175 019,98	18 168 133,00	160 093 074,50	1 260 913 812,48
TOTAL DEL PRESUPUESTO DISTRIBUIDO FONDOS RESTRINGIDOS (LEYES Y CONVENIO:		10 356 539 428,87	5 888 711 373,83	4 467 828 055,04	5 339 888 765,15	7 352 942 105,90	12 692 830 871,05	5 888 711 373,83	728 580 544,07	6 075 538 953,15
1300	FONDOS RESTRINGIDOS GLOBAL DOCENCIA	1 223 044 878,54	0,00	1 223 044 878,54						
1400	FONDOS RESTRINGIDOS - GLOBAL DE INVESTIGACION	-59 901 761,97	0,00	-59 901 761,97						
1600	FONDOS RESTRINGIDOS - GLOBAL DE ACCION SOCIAL	-741 432 170,34	0,00	-741 432 170,34						
1650	FONDOS RESTRINGIDOS - GLOBAL DE VIDA ESTUDIANTIL	65 370 371,00	0,00	65 370 371,00						
1700	FONDOS RESTRINGIDOS - GLOBAL DE ADMINISTRACION	-13 384 076,95	0,00	-13 384 076,95						
1800	FONDOS RESTRINGIDOS - GLOBAL DE DIRECCION SUPERIOR	118 025 460,16	0,00	118 025 460,16						
1900	FONDOS RESTRINGIDOS - GLOBAL DE DESARROLLO REGIONAL	28 788 625,32	0,00	28 788 625,32						
TOTAL PRESUPUESTO POR DISTRIBUIR FONDOS RESTRINGIDOS (SECCION 5)		620 511 325,76	0,00	620 511 325,76						
TOTAL PRESUPUESTO FONDOS RESTRINGIDOS		13 351 797 961,38	6 538 501 880,79	6 813 296 080,59	7 645 003 561,35	11 061 008 548,16	18 706 012 109,51	6 538 501 880,79	895 646 448,14	11 271 863 780,58
1461	Fondo Especial de Becas-SEP	187 283 051,45	119 254 902,36	68 028 149,09	446 480 989,56	125 343 830,42	571 824 819,98	119 254 902,36	0,00	452 569 917,62
1526	Donación Sistema Estudios de Posgrado	922 220 768,06	479 695 387,23	442 525 380,83	775 470 086,00	424 075 202,26	1 199 545 288,26	479 695 387,23	2 761 752,60	717 088 148,43
1815	Fondo Permante de Capitalización F.D.I.	0,00	45 270 848,31	-45 270 848,31	2 347 460 950,93	448 127 702,88	2 795 588 653,82	45 270 848,31	0,00	2 750 317 805,51
	F.D.I. Decanatos-Unidades	1 151 667 043,78	626 122 839,38	525 544 204,40	2 236 087 719,58	691 341 874,90	2 927 429 594,47	626 122 839,38	225 245 131,97	2 076 061 623,12
5815	F.D.I. Programas de Interés Institucional	1 726 766 984,57	270 844 841,79	1 455 922 142,78	1 638 045 510,29	363 997 521,73	2 002 043 032,02	270 844 841,79	441 794 111,46	1 289 044 078,77
5301-5505	F.D.I. Proyectos Prioritarios VAS (5505) -VI (5301)	1 212 168 136,60	705 291 987,75	506 876 148,85	901 864 425,12	769 097 123,92	1 670 961 549,03	705 291 987,75	108 133 842,29	857 535 718,99
	PRESUPUESTO POR DISTRIBUIR F.I. (SECCION 8)	0,00	0,00	0,00	0,00	0,00	0,00	0,00	0,00	0,00
TOTAL PRESUPUESTO DISTRIBUIDO FONDOS INTRAPROYECTOS :		5 200 105 984,46	2 246 480 806,82	2 953 625 177,64	8 345 409 681,48	2 821 983 256,11	11 167 392 937,59	2 246 480 806,82	777 934 838,32	8 142 977 292,45
6000	Fondo del Sistema CONARE, Programa Docencia	2 369 807 645,37	2 136 287 831,80	233 519 813,57	48 381 255,13	2 603 148 054,98	2 651 529 310,10	2 136 287 831,80	48 525 147,39	466 716 330,91
6300	Fondo del Sistema CONARE, Programa Investigación	311 073 017,56	253 149 571,51	57 923 446,05	9 775 334,19	341 716 849,84	351 492 184,04	253 149 571,51	16 271 429,85	82 071 182,68
6600	Fondo del Sistema CONARE, Programa Acción Social	54 673 361,00	51 932 894,77	2 740 466,23	569 847 053,12	60 861 935,81	630 708 988,93	51 932 894,77	438 144,00	578 337 950,16
6900	Fondo del Sistema CONARE, Programa Vida Estudiantil	543 688 713,30	529 415 889,31	14 272 823,99	44 135 954,85	601 549 640,07	645 685 594,93	529 415 889,31	5 948 677,45	110 321 028,17
7100	Fondo del Sistema CONARE, Programa de Administración	176 886 649,25	148 491 448,65	28 395 200,60	23 504 680,30	242 786 913,14	266 291 593,44	148 491 448,65	11 559 122,30	106 241 022,49
7300	Fondo del Sistema CONARE, Programa Dirección Superior	2 900 396 037,11	1 297 294 999,79	1 603 101 037,32	220 283 121,61	1 654 084 036,56	1 874 367 158,18	1 297 294 999,79	729 148 903,72	-152 076 745,33
7500	Fondo del Sistema CONARE, Programa Desarrollo Regional	154 917 764,09	119 624 798,95	35 292 965,14	-59 216 689,58	180 095 932,27	120 879 242,69	119 624 798,95	2 296 997,66	-1 042 553,92
7600	Fondo del Sistema CONARE, Programa Inversiones	3 034 549,00	0,00	3 034 549,00	-28 734 834,35	6 185 772,81	-22 549 061,54	0,00	0,00	-22 549 061,54
TOTAL PRESUPUESTO DISTRIBUIDO FONDOS SISTEMA CONARE:		6 514 477 736,68	4 536 197 434,78	1 978 280 301,90	827 975 875,28	5 690 429 135,48	6 518 405 010,76	4 536 197 434,78	814 188 422,37	1 168 019 153,61
01-99-96-000	Plan de Mejoramiento Institucional, Programa de Docencia	36 271 673,89	83 098 720,00	-46 827 046,11	0,00	83 098 720,00	83 098 720,00	83 098 720,00	0,00	0,00
02-99-96-000	Plan de Mejoramiento Institucional, Programa de Investigación	3 414 609 790,63	2 993 222 991,00	421 386 799,63	0,00	3 596 757 660,55	3 596 757 660,55	2 993 222 991,00	603 534 669,55	0,00
06-99-96-000	Plan de Mejoramiento Institucional, Programa Dirección Superior	140 507 962,48	0,00	140 507 962,48	0,00	4 034 820,29	4 034 820,29	0,00	4 034 820,29	0,00
07-99-96-000	Plan de Mejoramiento Institucional, Programa Desarrollo Regional	101 593 835,16	111 266 232,30	-9 672 397,14	0,00	111 266 232,30	111 266 232,30	111 266 232,30	0,00	0,00
08-99-96-000	Plan de Mejoramiento Institucional, Programa de Inversiones	3 871 590 475,68	3 762 373 835,85	109 216 639,83	-2 596 421 011,62	5 983 421 145,21	3 387 000 133,59	3 762 373 835,85	241 596 354,51	-616 970 056,77
TOTAL PRESUPUESTO DISTRIBUIDO PROGRAMA MEJORAMIENTO INSTITUCIONAL:		7 564 573 737,84	6 949 961 779,15	614 611 958,69	-2 596 421 011,62	9 778 578 578,35	7 182 157 566,73	6 949 961 779,15	849 165 844,35	-616 970 056,77
TOTALES		32 630 955 420,36	20 271 141 901,54	12 359 813 518,82	14 221 968 106,49	29 351 999 518,10	43 573 967 624,59	20 271 141 901,54	3 336 935 553,18	19 965 890 169,87
DISPONIBLE FINANCIERO POR EJECUTAR										19 965 890 169,87
Más: Compromisos totales de presupuesto al 31-12-2019										3 336 935 553,18
DISPONIBLE NETO DE CAJA AL 31-12-2019										23 302 825 723,05

ANEXO 12

VÍNCULO EXTERNO EMPRESAS AUXILIARES

UNIVERSIDAD DE COSTA RICA
VICERRECTORÍA DE ADMINISTRACIÓN
OFICINA DE ADMINISTRACIÓN FINANCIERA

**EMPRESAS AUXILIARES
SITUACIÓN FINANCIERA - PRESUPUESTARIA
AL 31 DE DICIEMBRE DE 2019**

SITUACIÓN FINANCIERA

Ingresos reales:	6 326 343 054,51	
Egresos reales:	<u>2 937 924 955,04</u>	
Disponible financiero al 31-12-2019	3 388 418 099,47	⁽¹⁾

SITUACIÓN PRESUPUESTARIA

		Porc. Recau.
Ingresos del período		
Presupuestados	4 863 502 590,19	
Reales	<u>6 326 343 054,51</u>	130,08%
Ingresos percibidos de más	-1 462 840 464,32	
Egresos del período		
Presupuestados	4 863 502 590,19	
Reales	<u>2 937 924 955,04</u>	60,41%
Egresos por ejecutar	1 925 577 635,15	
Diferencia de ingresos percibidos de más y egresos por ejecutar	3 388 418 099,47	
Menos: Compromisos presupuestarios	<u>278 536 224,17</u>	
Disponible presupuestario por ejecutar	<u>3 109 881 875,30</u>	

Notas:

(1) No se incluyen los compromisos de presupuesto debido a que su efecto es presupuestario y no financiero, por tanto no constituyen un gasto real al 31 de diciembre de 2019.

UNIVERSIDAD DE COSTA RICA
VICERRECTORÍA DE ADMINISTRACIÓN
OFICINA DE ADMINISTRACIÓN FINANCIERA

ESTADO GENERAL POR UNIDADES
PROYECTOS DEL VÍNCULO EXTERNO EMPRESAS AUXILIARES
Al 31 DE DICIEMBRE DE 2019
(Expresado en colones)

UNIDAD EJECUTORA	DESCRIPCION	PRESUPUESTO	GASTO REAL	DISPONIBLE	CAJA ANTERIOR	INGRESOS	CAJA TOTAL	GASTO REAL	COMPROMISOS	DISPONIBLE
2520	ESCUELA DE ARTES PLASTICAS - VENTA DE SERVICIOS	0,00	952 091,48	-952 091,48	17 572 704,96	4 760 457,40	22 333 162,36	952 091,48	0,00	21 381 070,88
2524	PRUEBA HABILIDAD ESC. ARTES PLASTICAS	0,00	0,00	0,00	3 199 378,40	0,00	3 199 378,40	0,00	0,00	3 199 378,40
2525	ACTIVIDAD TEATRO UNIVERSITARIO	25 244 531,89	14 888 851,05	10 355 680,84	18 643 631,89	18 715 575,98	37 359 207,87	14 888 851,05	600 000,00	21 870 356,82
2527	FERIA DE BELLAS ARTES	7 761 986,52	3 903 870,00	3 858 116,52	4 761 986,52	4 052 000,00	8 813 986,52	3 903 870,00	0,00	4 910 116,52
2530	ESCUELA DE GEOLOGÍA - SERVICIOS	19 854 036,53	761 281,55	19 092 754,98	14 677 993,03	6 542 338,10	21 220 331,13	761 281,55	0,00	20 459 049,58
2531	ESCUELA DE QUIMICA-SERVICIOS	48 533,10	0,00	48 533,10	2 955 364,20	48 533,10	3 003 897,30	0,00	48 533,10	2 955 364,20
2534	ESTACIÓN BIOLÓGICA DE OSTIONAL	3 692 935,90	4 597 620,19	-904 684,29	1 153 395,08	6 139 595,87	7 292 990,95	4 597 620,19	0,00	2 695 370,76
2542	CENTRO DE APOYO ACADÉMICO	0,00	0,00	0,00	18 395,25	0,00	18 395,25	0,00	0,00	18 395,25
2547	CUADERNOS DE SOCIOLOGIA_ ESC SOCIOLOGIA	0,00	0,00	0,00	57 200,00	0,00	57 200,00	0,00	0,00	57 200,00
2550	FACULTAD DE MICROBIOLOGÍA - SERVICIOS	0,00	0,00	0,00	7 237 337,93	0,00	7 237 337,93	0,00	0,00	7 237 337,93
2551	FACULTAD DE ODONTOLOGÍA - SERVICIOS	331 468 281,97	247 721 349,88	83 746 932,09	0,00	248 009 024,88	248 009 024,88	247 721 349,88	287 675,00	0,00
2552	PRUEBAS LABORATORIO CLINICO (FAC.MICROBIOLOGIA)	7 954,05	0,00	7 954,05	10 871 547,63	-10 863 593,58	7 954,05	0,00	0,00	7 954,05
2554	LABORATORIO FISIOLÓGICO	5 087 657,00	1 350 516,60	3 737 140,40	2 107 265,78	2 042 400,00	4 149 665,78	1 350 516,60	0,00	2 799 149,18
2555	SERVICIOS ESCUELA DE NUTRICIÓN	0,00	0,00	0,00	974 046,82	0,00	974 046,82	0,00	0,00	974 046,82
2557	MATERIAL DIDÁCTICO HISTOL.Y ANATÓMICO-ESC. MEDICINA	4 475 337,95	2 446 149,51	2 029 188,44	1 810 562,63	2 497 525,32	4 308 087,95	2 446 149,51	0,00	1 861 938,44
2559	SERVICIOS LABORATORIO CONTROL CALIDAD - FAC.MICROBIOLOGÍA	0,00	0,00	0,00	41 188,14	0,00	41 188,14	0,00	0,00	41 188,14
2562	ESCUELA DE INGENIERIA MECANICA	0,00	0,00	0,00	1 380 890,01	0,00	1 380 890,01	0,00	0,00	1 380 890,01
2563	ESCUELA DE INGENIERA ELECTRICA	0,00	2 100,00	-2 100,00	83 255,47	10 500,00	93 755,47	2 100,00	0,00	91 655,47
2564	UNIDAD DE AYUDAS AUDIOVISUALES	0,00	0,00	0,00	0,98	-0,98	0,00	0,00	0,00	0,00
2580	EXTENSIÓN SERVICIOS LABORATORIO ODONTOLÓGICO	455 300,00	1 005 940,00	-550 640,00	4 986 234,00	455 300,00	5 441 534,00	1 005 940,00	58 300,00	4 377 294,00
2601	VENTA COLECCIONES EDITORIAL U.C.R.	7 508 686,06	5 643 452,44	1 865 233,62	5 511 151,36	2 482 101,46	7 993 252,82	5 643 452,44	0,00	2 349 800,38
2604	LABORAT ANALISIS Y ASESORIA FARMACEUTICA	237 295 665,80	167 262 900,80	70 032 765,00	155 054 501,33	145 768 683,00	300 823 184,33	167 262 900,80	2 369 474,30	131 190 809,23
2610	ADMINISTRACION E.E.F.B.M.	17 290 558,70	10 399 712,88	6 890 845,82	13 902 765,29	10 193 718,39	24 096 483,68	10 399 712,88	639 360,00	13 057 410,80
2611	GRANOS / SEMILLAS E.E.F.B.M.	2 004 608,35	298 821,90	1 705 786,45	786 960,85	655 600,00	1 442 560,85	298 821,90	0,00	1 143 738,95
2616	PLANIFICACION HATO BOVINO E.E.A.V.M.	34 680 956,34	9 501 326,89	25 179 629,45	32 530 956,34	5 182 435,29	37 713 391,63	9 501 326,89	17 832 245,47	10 379 819,27
2618	ACTUALIZACION ACADEMICA PRODU. E.E.A.V.M	135 525 615,85	51 824 564,93	83 701 050,92	86 525 615,85	78 601 444,90	165 127 060,75	51 824 564,93	67 857 740,92	45 444 754,90
2619	ESTACION EXPERIMENTAL ALFREDO VOLIO M.	10 525 100,36	2 444 082,93	8 081 017,43	9 870 100,36	5 890 530,14	15 760 630,50	2 444 082,93	5 478 291,91	7 838 255,66
2620	LABORATORIO DE ENSAYOS BIOLÓGICOS	20 924 743,96	13 580 843,75	7 343 900,21	3 858 463,05	11 989 231,25	15 847 694,30	13 580 843,75	0,00	2 266 850,55
2621	FINCA EXPERIMENTAL DE SANTA ANA	0,00	0,00	0,00	3 452 073,51	0,00	3 452 073,51	0,00	0,00	3 452 073,51
2626	ACCESO A MATERIAL BIBLIOTECARIO	0,00	225 927,50	-225 927,50	1 957 347,04	1 129 637,50	3 086 984,54	225 927,50	0,00	2 861 057,04
2629	EDITORIAL FACULTAD DE DERECHO	0,00	0,00	0,00	806 125,60	0,00	806 125,60	0,00	0,00	806 125,60
2630	MICROSCOPIA ELECTRONICA - SERVICIOS	27 982 464,74	15 363 869,80	12 618 594,94	22 454 460,34	35 188 350,80	57 642 811,14	15 363 869,80	78 000,00	42 200 941,34
2632	SOPORTE PROGRAMA INVESTIGACION	0,00	1 820,00	-1 820,00	20 733 907,56	9 100,00	20 743 007,56	1 820,00	0,00	20 741 187,56
2633	PLAN REGULADOR CANTONAL DE GOICOECHEA	16 500 000,00	4 166 383,79	12 333 616,21	0,00	16 500 000,00	16 500 000,00	4 166 383,79	0,00	12 333 616,21
2634	LIBRERIA UNIVERSITARIA	54 854 636,39	30 793 629,30	24 061 007,09	25 421 584,74	33 903 979,64	59 325 564,38	30 793 629,30	0,00	28 531 935,08
2635	REVISTA INTERSEDES	0,00	0,00	0,00	142 463,60	0,00	142 463,60	0,00	0,00	142 463,60
2645	VENTA DE SERVICIOS-SIEDIN	53 928 999,63	44 255 349,78	9 673 649,85	18 205 448,90	32 842 801,82	51 048 250,72	44 255 349,78	508 754,10	6 284 146,84
2647	DESARR E INVER DE LA ESC ING AGRICOLA	0,00	0,00	0,00	1 222 995,46	0,00	1 222 995,46	0,00	0,00	1 222 995,46
2650	SERVICIOS C.E.L.E.Q	80 178 399,44	13 974 241,41	66 204 158,03	45 639 265,13	3 862 529,22	49 501 794,35	13 974 241,41	100 000,00	35 427 552,94
2652	INSTITUTO DE INVESTIGACION EN INGENIERIA	0,00	22 115 567,00	-22 115 567,00	24 119 216,90	500 000,00	24 619 216,90	22 115 567,00	2 107 228,00	396 421,90
2654	VENTA PUBLICACIONES CIICLA	0,00	0,00	0,00	931 386,41	0,00	931 386,41	0,00	0,00	931 386,41
2655	INSTITUTO DE INVESTIGACIONES SOCIALES	0,00	0,00	0,00	319 360,04	0,00	319 360,04	0,00	0,00	319 360,04
2658	SERVICIOS C.I.P.R.O.N.A	8 744 453,29	1 771 231,11	6 973 222,18	2 744 453,29	5 788 218,05	8 532 671,34	1 771 231,11	0,00	6 761 440,23
2659	SERVICIOS C.I.C.A	20 444 820,20	9 886 912,63	10 557 907,57	4 396 637,75	9 644 490,64	14 041 128,39	9 886 912,63	0,00	4 154 215,76
2660	SERVICIOS C.I.T.A	31 333 902,02	21 419 639,66	9 914 262,36	31 333 902,02	23 110 293,80	54 444 195,82	21 419 639,66	1 369 062,83	31 655 493,33
2661	CENTRO DE INVESTIGACIONES AGRONOMICAS - C.I.A.	122 996 369,99	80 980 948,26	42 015 421,73	84 919 240,26	50 617 816,60	135 537 056,86	80 980 948,26	6 555 444,64	48 000 663,96
2664	SERVICIOS DEL C.I.N.A.	0,00	0,00	0,00	5 405 947,45	0,00	5 405 947,45	0,00	0,00	5 405 947,45
2665	VENTA DE SUERO -INSTITUTO CLODOMIRO PICADO	811 970 226,86	480 724 588,72	331 245 638,14	691 573 274,04	399 372 727,82	1 090 946 001,86	480 724 588,72	114 690 607,75	495 530 805,39
2666	SERVICIOS DEL C.I.H.A.T.A	6 307 281,00	1 109 289,58	5 197 991,42	8 200 053,25	3 188 731,39	11 388 784,64	1 109 289,58	0,00	10 279 495,06
2668	APOY DESARR ACTIVIDAD INVESTIG INIE	0,00	0,00	0,00	5 714 147,61	-5 714 147,61	0,00	0,00	0,00	0,00
2671	PRESTACION DE SERVICIOS DEL CIMAR.	0,00	268 470,26	-268 470,26	3 284 234,49	0,00	3 284 234,49	268 470,26	0,00	3 015 764,23
2672	LABORATORIO ANALISIS DE CALIDAD - CIGRAS	24 915 854,26	9 342 392,87	15 573 461,39	23 471 873,80	2 916 393,88	26 388 267,68	9 342 392,87	4 960 244,05	12 085 630,76

UNIVERSIDAD DE COSTA RICA
VICERRECTORÍA DE ADMINISTRACIÓN
OFICINA DE ADMINISTRACIÓN FINANCIERA

ESTADO GENERAL POR UNIDADES
PROYECTOS DEL VÍNCULO EXTERNO EMPRESAS AUXILIARES
AI 31 DE DICIEMBRE DE 2019
(Expresado en colones)

UNIDAD EJECUTORA	DESCRIPCION	PRESUPUESTO	GASTO REAL	DISPONIBLE	CAJA ANTERIOR	INGRESOS	CAJA TOTAL	GASTO REAL	COMPROMISOS	DISPONIBLE
2520	ESCUELA DE ARTES PLASTICAS - VENTA DE SERVICIOS	0,00	952 091,48	-952 091,48	17 572 704,96	4 760 457,40	22 333 162,36	952 091,48	0,00	21 381 070,88
3033	ESTRAT PROMOC INVERSION CANTON SAN RAMON	2 410 381,00	1 908 235,19	502 145,81	610 381,88	1 800 000,00	2 410 381,88	1 908 235,19	0,00	502 146,69
3034	ASESOR TECN P CONSTRUC PRUEB ESTAND CON	0,00	0,00	0,00	6 087 087,95	-6 087 087,95	0,00	0,00	0,00	0,00
3035	EST DEMAND PASAJE SERV TRANSP OUB MODAL	0,00	14 049,95	-14 049,95	7 792 712,30	-7 722 462,54	70 249,76	14 049,95	0,00	56 199,81
3036	PROM. DEL DESAR CIENT. ACADEM. EN GEO.	106 430 058,95	32 036 965,45	74 393 093,50	42 927 168,25	50 000 000,00	92 927 168,25	32 036 965,45	0,00	60 890 202,80
3037	PLAN REGULADOR DEL CANTON DE OROTINA	25 000 000,00	1 700 000,00	23 300 000,00	0,00	1 700 000,00	1 700 000,00	1 700 000,00	0,00	0,00
3038	PUBLICAC. CUADERNOS CENTRO INVESTIGACIONES ANTROPOLOGICAS	0,00	0,00	0,00	4 930 331,73	0,00	4 930 331,73	0,00	0,00	4 930 331,73
3039	ESTRAT CANT DE LA ATENCIÓN A LA NIÑEZ	0,00	0,00	0,00	1 337 704,16	0,00	1 337 704,16	0,00	0,00	1 337 704,16
3040	SERV INVESTIG CIENTIFICA TEATRO NACIONAL	13 220 977,33	11 817 875,44	1 403 101,89	3 750 733,08	12 250 431,60	16 001 164,68	11 817 875,44	0,00	4 183 289,24
3041	ESTADO NACIÓN "LA EDUCACIÓN PREE EN CR"	2 795 000,00	1 808 316,06	986 683,94	2 795 679,63	-987 363,57	1 808 316,06	1 808 316,06	0,00	0,00
3042	ACTUAL PLAN REGUL CANTON SAN RAMON	29 500 000,00	15 572 448,87	13 927 551,13	6 800 000,00	14 500 000,00	21 300 000,00	15 572 448,87	0,00	5 727 551,13
3043	CONTRAT COMP VENT SERV ENTRE INS Y UCR	13 545 000,00	2 643 057,58	10 901 942,42	7 098 067,84	11 710 287,87	18 808 355,71	2 643 057,58	0,00	16 165 298,13
3044	PLAN ESTRATEGICO INSTITUCIONAL-CICAP	23 800 000,00	13 543 470,80	10 256 529,20	22 400 000,00	0,00	22 400 000,00	13 543 470,80	0,00	8 856 529,20
3045	FORTALECI CAPACIDADES GESTION MUNICIPIO	7 200 000,00	4 245 000,00	2 955 000,00	0,00	7 200 000,00	7 200 000,00	4 245 000,00	0,00	2 955 000,00
3047	ESTUDIO DE LAS ASADAS DEL PAIS	175 000 000,00	9 937 200,00	165 062 800,00	0,00	49 686 000,00	49 686 000,00	9 937 200,00	0,00	39 748 800,00
3048	ESCENARIOS ADICIONALES - PRODUC BANANO	0,00	237 285,20	-237 285,20	0,00	1 186 426,00	1 186 426,00	237 285,20	0,00	949 140,80
3051	ELABORACIÓN PLAN DESARROLLO MUNIC TIBAS	9 000 000,00	4 009 336,75	4 990 663,25	0,00	4 311 736,75	4 311 736,75	4 009 336,75	302 400,00	0,00
3053	ITEMS PARA PRUEBAS ESTANDARIZADAS	21 480 215,98	16 163 619,19	5 316 596,79	0,00	16 163 619,19	16 163 619,19	16 163 619,19	0,00	0,00
3055	VINCULACIÓN MÓDULO CAPRINO CON LA SOCIED	550 000,00	343 196,56	206 803,44	0,00	601 571,05	601 571,05	343 196,56	0,00	258 374,49
3056	ENVEJECIMIENTO EN CR Y PAPEL DE CONAPAM	18 372 000,00	4 147 450,00	14 224 550,00	0,00	18 372 000,00	18 372 000,00	4 147 450,00	0,00	14 224 550,00
TOTAL DEL PRESUPUESTO DISTRIBUIDO		5 622 304 345,16	2 937 924 955,04	2 684 379 390,12	4 307 862 682,54	2 018 480 371,97	6 326 343 054,51	2 937 924 955,04	278 536 224,17	3 109 881 875,30
2500	EMPRESAS AUXILIARES GLOBAL DE DOCENCIA	100 118 506,87	0,00	100 118 506,87						
2600	EMPRESAS AUXILIARES GLOBAL DE INVESTIGACION	-216 649 298,96	0,00	-216 649 298,96						
2700	EMPRESAS AUXILIARES GLOBAL ACCION SOCIAL	-608 807 220,43	0,00	-608 807 220,43						
2800	EMPRESA AUXILIAR GLOBAL VIDA ESTUDIANTIL	66 995 292,77	0,00	66 995 292,77						
2900	EMPRESAS AUXILIARES GLOBAL SEDES REGIONALES	-100 459 035,22	0,00	-100 459 035,22						
TOTAL DEL PRESUPUESTO POR DISTRIBUIR		-758 801 754,97	0,00	-758 801 754,97						
TOTALES		4 863 502 590,19	2 937 924 955,04	1 925 577 635,15	4 307 862 682,54	2 018 480 371,97	6 326 343 054,51	2 937 924 955,04	278 536 224,17	3 109 881 875,30

DISPONIBLE FINANCIERO POR EJECUTAR 3 109 881 875,30

Más: Compromisos totales de presupuesto al 31-12-2019 278 536 224,17

DISPONIBLE NETO DE CAJA AL 31-12-2019 3 388 418 099,47

ANEXO 13

VÍNCULO EXTERNO
CURSOS ESPECIALES

UNIVERSIDAD DE COSTA RICA
VICERRECTORÍA DE ADMINISTRACIÓN
OFICINA DE ADMINISTRACIÓN FINANCIERA

**CURSOS ESPECIALES
SITUACIÓN FINANCIERA - PRESUPUESTARIA
AL 31 DE DICIEMBRE DE 2019**

SITUACIÓN FINANCIERA

Ingresos reales:	¢	859 198 663,98
Egresos reales:	¢	<u>435 559 944,24</u>
Disponible financiero al 31-12-2019	¢	423 638 719,74 ⁽¹⁾

SITUACIÓN PRESUPUESTARIA

			Porc. Recau.
Ingresos del período			
Presupuestados	¢	689 435 310,75	
Reales	¢	<u>859 198 663,98</u>	124,62%
Ingresos percibidos de más	¢	-169 763 353,23	
Egresos del período			Porc. Ejecuc.
Presupuestados	¢	689 435 310,75	
Reales	¢	<u>435 559 944,24</u>	63,18%
Egresos por ejecutar	¢	253 875 366,51	
Diferencia de ingresos percibidos de más y egresos por ejecutar	¢	423 638 719,74	
Menos: Compromisos presupuestarios	¢	<u>4 017 564,15</u>	
Disponible presupuestario por ejecutar	¢	<u><u>419 621 155,59</u></u>	

Notas:

(1) No se incluyen los compromisos de presupuesto debido a que su efecto es presupuestario y no financiero, por tanto no constituyen un gasto real al 31 de diciembre de 2019.

UNIVERSIDAD DE COSTA RICA
VICERRECTORÍA DE ADMINISTRACIÓN
OFICINA DE ADMINISTRACIÓN FINANCIERA

ESTADO GENERAL POR UNIDADES
PROYECTOS DE VÍNCULO EXTERNO
CURSOS ESPECIALES
AL 31 DE DICIEMBRE DE 2019
(Expresado en colones)

SITUACION PRESUPUESTARIA					SITUACION FINANCIERA					
UNIDAD EJECUTORA	DESCRIPCION	PRESUPUESTO	GASTO REAL	DISPONIBLE	CAJA ANTERIOR	INGRESOS	CAJA TOTAL	GASTO REAL	COMPROMISOS	DISPONIBLE
2003	ACTIVIDAD DEPORTIVA SEDE REG ATLANTICO	682 524,44	301 013,00	381 511,44	679 004,44	272 940,00	951 944,44	301 013,00	0,00	650 931,44
2005	ACTIVIDAD DEPORTIVA SEDE REG. OCCIDENTE	2 287 846,06	1 163 127,65	1 124 718,41	827 270,06	595 560,00	1 422 830,06	1 163 127,65	0,00	259 702,41
2007	ACTIVIDAD DEPORTIVA SEDE REG. GUANACASTE	529 571,88	343 622,00	185 949,88	578 176,53	197 220,00	775 396,53	343 622,00	0,00	431 774,53
2008	ACTIVIDAD DEPORTIVA SEDE REG. LIMON	4 917 967,00	25 146,00	4 892 821,00	4 917 967,00	125 730,00	5 043 697,00	25 146,00	0,00	5 018 551,00
2009	ACTIVIDAD DEPORTIVA SEDE REG. PACIFICO	0,00	8 506,00	-8 506,00	7 897 288,87	42 530,00	7 939 818,87	8 506,00	0,00	7 931 312,87
2051	PROGRAMA FRANCES A DISTANCIA	17 086 273,58	13 553 052,91	3 533 220,67	2 249 038,39	15 719 725,00	17 968 763,39	13 553 052,91	0,00	4 415 710,48
2053	DERECHO EXAMENES DE LENGUAS MODERNAS	47 308 935,75	11 682 418,79	35 626 516,96	4 118 935,40	7 563 483,39	11 682 418,79	11 682 418,79	0,00	0,00
2055	BACHILLE EN INGLES MODALIDAD A DISTANCIA	23 302 524,50	15 756 438,06	7 546 086,44	7 404 279,38	12 750 351,50	20 154 630,88	15 756 438,06	0,00	4 398 192,82
2056	LICENCIA EN ENSEÑ INGLÉS-FRANC COMO LENG	36 814 000,00	23 188 440,67	13 625 559,33	559 605,17	28 679 000,00	29 238 605,17	23 188 440,67	0,00	6 050 164,50
2102	EXAMEN DE DIAGNOSTICO DE MATEMATICA	27 167 805,78	10 409 743,16	16 758 062,62	12 056 141,70	11 199 405,00	23 255 546,70	10 409 743,16	0,00	12 845 803,54
2150	ACTIVIDAD DEPORTIVA ESC. EDUCACION FISICA	94 353 000,00	28 034 772,48	66 318 227,52	58 378 293,03	34 037 035,00	92 415 328,03	28 034 772,48	3 329 927,35	61 050 628,20
2168	PROGR CAPACITACION ESCUELA DE PSICOLOGIA	0,00	0,00	0,00	109,17	-109,17	0,00	0,00	0,00	0,00
2200	ASISTENTES DENTALES	85 500 000,00	57 367 391,73	28 132 608,27	524 081,19	63 105 133,50	63 629 214,69	57 367 391,73	0,00	6 261 822,96
2301	PROG. EDUC. CONTINUA ESC. ADM. EDUCATIVA	24 147 857,00	521 313,13	23 626 543,87	6 397 857,00	3 769 076,03	10 166 933,03	521 313,13	0,00	9 645 619,90
2302	II SIMPOSIO GESTION Y SOSTENIBILIDAD CEA	0,00	0,00	0,00	618 485,83	0,00	618 485,83	0,00	0,00	618 485,83
2303	PROG. PERMANENTE CAPACITACION IIP	702 636,00	678 892,37	23 743,63	257 922,99	702 636,00	960 558,99	678 892,37	0,00	281 666,62
2304	CONTRATACIÓN ADMINISTRATIVA GESTIÓN PUBL	10 568 475,51	3 635 790,40	6 932 685,11	4 443 475,51	6 125 000,00	10 568 475,51	3 635 790,40	0,00	6 932 685,11
2305	FORTALEC DEL SCI Y SEVRI EN EL INAMU	7 200 000,00	2 678 612,24	4 521 387,76	7 200 000,00	0,00	7 200 000,00	2 678 612,24	0,00	4 521 387,76
2306	FORMACION DE JEFES	1 800 000,00	816 051,13	983 948,87	1 440 000,00	0,00	1 440 000,00	816 051,13	0,00	623 948,87
2307	TALLER CONSTR INDIC P/LA GESTION PUBLIC	2 000 000,00	0,00	2 000 000,00	0,00	0,00	0,00	0,00	0,00	0,00
2308	HABILID GEREN P LIDER TOMA DECIS SEC PUB	1 500 000,00	822 128,94	677 871,06	1 120 000,00	1 400 000,00	2 520 000,00	822 128,94	0,00	1 697 871,06
2309	FORMACION DE JEFES EN REGIMEN MUNICIPAL	3 400 000,00	1 471 014,61	1 928 985,39	2 720 000,00	0,00	2 720 000,00	1 471 014,61	0,00	1 248 985,39
2311	P.E.C. P/DESARR ARTES Y DIS EN CANT AL	0,00	0,00	0,00	624 000,00	0,00	624 000,00	0,00	0,00	624 000,00
2314	PROGRAMA EXTENSION EDUCATIVA PREESCOLAR	61 343 435,96	23 924 535,90	37 418 900,06	35 496 482,37	27 173 944,25	62 670 426,62	23 924 535,90	660 532,30	38 085 358,42
2316	ETAPA BASICA DE MUSICA SEDE CENTRAL	62 760 212,59	33 016 424,38	29 743 788,21	27 416 152,14	37 680 051,47	65 096 203,61	33 016 424,38	27 104,50	32 052 674,73
2317	RECUPERACION ACAD.P/ESTUD.SECUNDARIA LIMON	13 100 000,00	7 169 775,77	5 930 224,23	1 661 920,43	6 990 000,00	8 651 920,43	7 169 775,77	0,00	1 482 144,66
2324	T.C.U. SERVICIOS EDUCATIVOS COMPLEMENTARIOS	7 656 274,11	641 124,55	7 015 149,56	66 851,72	1 150 000,00	1 216 851,72	641 124,55	0,00	575 727,17
2335	ESCUELA DE TECNOLOGIAS EN SALUD	0,00	0,00	0,00	23 259 808,73	-23 259 808,73	0,00	0,00	0,00	0,00
2341	CURSOS LIBRES ESTUDIOS GENERALES	45 000 000,00	15 311 270,70	29 688 729,30	31 683 126,54	18 640 500,00	50 323 626,54	15 311 270,70	0,00	35 012 355,84
2352	ETAPA BASICA DE MUSICA SEDE OCCIDENTE	7 609 766,88	4 917 128,00	2 692 638,88	1 609 766,88	3 307 361,12	4 917 128,00	4 917 128,00	0,00	0,00
2353	CONVENIO UNIVERSIDADES - USA - ESCUELA FILOGOIA	0,00	0,00	0,00	16 005,01	0,00	16 005,01	0,00	0,00	16 005,01
2356	CONVERSACION INGLESA TOEFL	80 938 854,00	77 901 735,75	3 037 118,25	69 601 234,45	67 500 000,00	137 101 234,45	77 901 735,75	0,00	59 199 498,70
2358	ETAPA BASICA DE MUSICA, PUNTARENAS	0,00	524 000,00	-524 000,00	0,00	2 620 000,00	2 620 000,00	524 000,00	0,00	2 096 000,00
2359	ETAPA BASICA DE MUSICA SEDE REG. LIMON	4 968 774,41	3 681 074,41	1 287 700,00	2 995 174,41	1 061 500,00	4 056 674,41	3 681 074,41	0,00	375 600,00
2367	ETAPA BASICA DE MUSICA SEDE REG. ATLANTICO	14 421 688,54	11 546 131,37	2 875 557,17	8 114 308,56	11 019 651,40	19 133 959,96	11 546 131,37	0,00	7 587 828,59
2373	LA BIBLIOTEC ANTE LA SOCIEDAD DE LA INF	1 650 000,00	1 608 166,97	41 833,03	6 789,52	1 601 377,45	1 608 166,97	1 608 166,97	0,00	0,00
2374	CURSOS LIBRES SEDE REGIONAL OCCIDENTE	16 802 061,37	1 585 303,45	15 216 757,92	15 802 061,37	4 201 000,00	20 003 061,37	1 585 303,45	0,00	18 417 757,92
2380	ETAPA BASICA DE MUSICA DE SANTA CRUZ	0,00	0,00	0,00	59 185,77	0,00	59 185,77	0,00	0,00	59 185,77
2382	PROGRAMA ASESORIA, ACT. Y CAPACITACION	0,00	0,00	0,00	1 911,42	0,00	1 911,42	0,00	0,00	1 911,42
2392	CAPACITACION EN LESCO - CENDEISS	0,00	0,00	0,00	172 168,00	0,00	172 168,00	0,00	0,00	172 168,00
2393	NUCLEO DE TECNOLOGIA - ESCUELA DE ENFERMERIA	7 157 198,99	7 517 936,83	-360 737,84	4 280 198,89	16 598 134,17	20 878 333,06	7 517 936,83	0,00	13 360 396,23
2397	PROG CAPAC EN GEST DE LA INNOV, PROP INT	4 691 243,50	2 512 726,40	2 178 517,10	3 361 243,46	0,00	3 361 243,46	2 512 726,40	0,00	848 517,06
2404	EDUCACION CONTINUA EN ESTADISTICA	0,00	0,00	0,00	522 299,00	0,00	522 299,00	0,00	0,00	522 299,00
2405	CURSOS EXT.DOC.MAEST.EST.INTER.DISCAPAC.	526 297,02	0,00	526 297,02	526 297,02	0,00	526 297,02	0,00	0,00	526 297,02
2410	ETAPA BASICA MUSICA-RECINTO DE GUAPILES	0,00	0,00	0,00	1 216 000,00	0,00	1 216 000,00	0,00	0,00	1 216 000,00
2411	CAPACITACION CATIE E INCAP	5 952 000,00	914 151,71	5 037 848,29	1 003 632,00	0,00	1 003 632,00	914 151,71	0,00	89 480,29

UNIVERSIDAD DE COSTA RICA
VICERRECTORÍA DE ADMINISTRACIÓN
OFICINA DE ADMINISTRACIÓN FINANCIERA

ESTADO GENERAL POR UNIDADES
PROYECTOS DE VÍNCULO EXTERNO
CURSOS ESPECIALES
AL 31 DE DICIEMBRE DE 2019
(Expresado en colones)

SITUACION PRESUPUESTARIA					SITUACION FINANCIERA					
UNIDAD EJECUTORA	DESCRIPCION	PRESUPUESTO	GASTO REAL	DISPONIBLE	CAJA ANTERIOR	INGRESOS	CAJA TOTAL	GASTO REAL	COMPROMISOS	DISPONIBLE
2412	CAPAC CONT ADM CUR FORT SCI SEV SECT PUB	5 670 000,00	2 180 202,69	3 489 797,31	4 445 280,00	113 400,00	4 558 680,00	2 180 202,69	0,00	2 378 477,31
2413	TALENT HUMAN COMPT NUEV ENFOQ ANALOCUPAC	1 290 000,00	486 939,32	803 060,68	1 032 000,00	0,00	1 032 000,00	486 939,32	0,00	545 060,68
2414	SEM-TALL GENER CAPAC FUND ESTAB BAS METO	11 550 000,00	3 647 392,10	7 902 607,90	9 240 000,00	0,00	9 240 000,00	3 647 392,10	0,00	5 592 607,90
2425	TALLERES DE CAPACITACIÓN LANAMME UCR	0,00	474 000,00	-474 000,00	0,00	2 370 000,00	2 370 000,00	474 000,00	0,00	1 896 000,00
2416	PLANIFIC ESTRAT ORIENTADA A RESULTADOS	6 000 000,00	3 377 508,68	2 622 491,32	0,00	5 000 000,00	5 000 000,00	3 377 508,68	0,00	1 622 491,32
2417	CURSO ALINEAMIENTO INDICADORES DESEMPEÑO	3 275 000,00	2 146 824,59	1 128 175,41	0,00	3 275 000,00	3 275 000,00	2 146 824,59	0,00	1 128 175,41
2418	CURSO:CONTROL INTERNO Y VALORACIÓN RIESG	31 500 000,00	2 394 666,86	29 105 333,14	0,00	4 200 000,00	4 200 000,00	2 394 666,86	0,00	1 805 333,14
2419	FORMACIÓN JEFES AMBITO MUNICIPAL	2 270 000,00	1 058 902,41	1 211 097,59	0,00	2 270 000,00	2 270 000,00	1 058 902,41	0,00	1 211 097,59
2420	PROG TEC EN NORMAS INT CONTAB PARA SP	14 450 000,00	4 738 863,27	9 711 136,73	0,00	5 780 000,00	5 780 000,00	4 738 863,27	0,00	1 041 136,73
2421	PROG TEC FORMULAC Y GESTION PROY MUNICIP	10 815 000,00	1 730 400,00	9 084 600,00	0,00	8 652 000,00	8 652 000,00	1 730 400,00	0,00	6 921 600,00
2422	GESTION HERRAMIENTAS CLAVE SERV USUARIO	1 875 000,00	750 000,00	1 125 000,00	0,00	3 750 000,00	3 750 000,00	750 000,00	0,00	3 000 000,00 (a)
2424	CONTRATACIÓN ADMINIST. BANCO NACIONAL	0,00	384 000,00	-384 000,00	0,00	1 920 000,00	1 920 000,00	384 000,00	0,00	1 536 000,00
2425	CAPACITACION COMITÉS RIESGO Y JUNTAS DIR	0,00	840 000,00	-840 000,00	0,00	4 200 000,00	4 200 000,00	840 000,00	0,00	3 360 000,00
2426	CURSO AUDITOR INTERNO SISTEMAS GESTIÓN	0,00	360 000,00	-360 000,00	0,00	1 800 000,00	1 800 000,00	360 000,00	0,00	1 440 000,00
2452	C.E.D. MAESTRIA EN CIENCIAS BIOMEDICAS	5 412 778,40	3 666 232,37	1 746 546,03	2 304 778,40	3 240 000,00	5 544 778,40	3 666 232,37	0,00	1 878 546,03
2453	APOYO DOCENTE A INSTITUCIONES PUBLICAS	0,00	0,00	0,00	143 421,05	0,00	143 421,05	0,00	0,00	143 421,05
2456	UCR - CISCO NETWORKING ACADEMY	0,00	0,00	0,00	8 031 601,81	0,00	8 031 601,81	0,00	0,00	8 031 601,81
2458	PROGRAMAS TECNICOS DE EDUCACION CONTINUA	892 682,84	409 500,00	483 182,84	892 682,84	2 120 000,00	3 012 682,84	409 500,00	0,00	2 603 182,84
2462	PROG EDUCACION CONTINUA FAC. MEDICINA	8 773 508,40	1 917 976,85	6 855 531,55	7 558 508,40	1 215 000,00	8 773 508,40	1 917 976,85	0,00	6 855 531,55
2479	FORTALECIMIEN DE LA SALUD PUBLICA EN CR	8 979 470,80	2 837 797,63	6 141 673,17	7 292 505,17	1 701 097,09	8 993 602,26	2 837 797,63	0,00	6 155 804,63
2483	PROGRAM DE CAPACIT EN EDUCACION CONTINUA	410 000 000,00	32 007 078,71	377 992 921,29	8 483 415,11	23 523 663,60	32 007 078,71	32 007 078,71	0,00	0,00
2489	PROG EDUC CONT Y ACTUAL PROF EN PSIC TRA	15 000 000,00	0,00	15 000 000,00	246 936,00	0,00	246 936,00	0,00	0,00	246 936,00
2490	CURSO CENTROA TEORI-PRACT DE BIOLO MOLEC	0,00	0,00	0,00	675 894,43	-675 894,43	0,00	0,00	0,00	0,00
2494	PROGRAMA VIVIR POR SIEMPRE JOVEN	13 161 075,90	4 152 474,50	9 008 601,40	8 160 075,90	6 585 000,00	14 745 075,90	4 152 474,50	0,00	10 592 601,40
2495	CAPAC DOCENT INGLES SERVIC DEL MEP	0,00	0,00	0,00	386 738,75	0,00	386 738,75	0,00	0,00	386 738,75
2496	CURSOS DEL TEATRO POR DENTRO	2 327 583,13	770 222,80	1 557 360,33	1 762 583,13	1 050 000,00	2 812 583,13	770 222,80	0,00	2 042 360,33
TOTAL DEL PRESUPUESTO DISTRIBUIDO		1 279 089 324,34	435 559 944,24	843 529 380,10	414 540 970,34	444 657 693,64	859 198 663,98	435 559 944,24	4 017 564,15	419 621 155,59
2000	CURSOS ESPECIALES GLOBAL DE DOCENCIA	-43 690 291,65	0,00	-43 690 291,65						
2300	CURSOS ESPECIALES GLOBAL ACCION SOCIAL	-545 963 721,94	0,00	-545 963 721,94						
TOTAL DEL PRESUPUESTO POR DISTRIBUIR (SECC 6.)		-589 654 013,59	0,00	-589 654 013,59						
TOTALES		689 435 310,75	435 559 944,24	253 875 366,51	414 540 970,34	444 657 693,64	859 198 663,98	435 559 944,24	4 017 564,15	419 621 155,59

DISPONIBLE FINANCIERO POR EJECUTAR **419 621 155,59**

Más: Compromisos totales de presupuesto al 31-12-2019 **4 017 564,15**

DISPONIBLE NETO DE CAJA AL 31-12-2019 **423 638 719,74**

ANEXO 14

VÍNCULO EXTERNO
PROGRAMA DE POSGRADO CON
FINANCIAMIENTO COMPLEMENTARIO

**PROGRAMAS DE POSGRADO CON
FINANCIAMIENTO COMPLEMENTARIO
SITUACIÓN FINANCIERA - PRESUPUESTARIA
AL 31 DE DICIEMBRE DE 2019**

SITUACIÓN FINANCIERA

Ingresos reales:	2 617 517 346,32	
Egresos reales:	<u>2 401 677 094,38</u>	
Disponible financiero al 31-12-2019	215 840 251,94	⁽¹⁾

SITUACIÓN PRESUPUESTARIA

		Porc. Recau.
Ingresos del período		
Presupuestados	2 507 076 885,46	
Reales	<u>2 617 517 346,32</u>	104,41%
Ingresos percibidos de más	-110 440 460,86	
Egresos del período		
Presupuestados	2 507 076 885,46	
Reales	<u>2 401 677 094,38</u>	95,80%
Egresos por ejecutar	105 399 791,08	
Diferencia de ingresos percibidos de más y egresos por ejecutar	215 840 251,94	
Menos: Compromisos presupuestarios	11 848 592,62	
Disponible presupuestario por ejecutar	<u>203 991 659,32</u>	

Notas:

(1) No se incluyen los compromisos de presupuesto debido a que su efecto es presupuestario y no financiero, por tanto no constituyen un gasto real al 31 de diciembre de 2019.

UNIVERSIDAD DE COSTA RICA
VICERRECTORÍA DE ADMINISTRACIÓN
OFICINA DE ADMINISTRACIÓN FINANCIERA

ESTADO GENERAL POR UNIDADES PROYECTOS VÍNCULO EXTERNO
PROG. POSG. CON FIN. COMPLEMENTARIO
AL 31 DE DICIEMBRE DE 2019
(Expresado en colones)

SITUACION PRESUPUESTARIA					SITUACION FINANCIERA					
UNIDAD EJECUTORA	DESCRIPCION	PRESUPUESTO	GASTO REAL	DISPONIBLE	CAJA ANTERIOR	INGRESOS	CAJA TOTAL	GASTO REAL	COMPROMISOS	DISPONIBLE
2252	MAESTRIA EN INGENIERIA INDUSTRIAL	43 500 965,27	37 896 779,51	5 604 185,76	7 294 040,15	34 568 805,65	41 862 845,80	37 896 779,51	1 645 305,14	2 320 761,15
2253	MAESTRIA EN ARQUITECTURA	58 386 939,78	41 539 876,39	16 847 063,39	7 773 063,79	42 646 651,30	50 419 715,09	41 539 876,39	0,00	8 879 838,70
2254	MAESTRIA EN GESTION AMBIENT Y ECOTURISMO	22 274 093,54	9 179 133,80	13 094 959,74	12 106 093,54	6 733 045,13	18 839 138,67	9 179 133,80	0,00	9 660 004,87
2255	MAES. EN GESTION DEL RIESGO EN DESASTRES	12 690 576,27	9 319 499,27	3 371 077,00	3 304 822,77	6 256 542,50	9 561 365,27	9 319 499,27	0,00	241 866,00
2257	MAESTRIA EN DERECHO PUBLICO	65 303 544,00	62 612 860,67	2 690 683,33	6 649 476,42	61 638 524,62	68 288 001,04	62 612 860,67	0,00	5 675 140,37
2259	MAEST PROF ING MEC ENF SIST TERMIC Y ENE	10 315 817,46	3 064 996,32	7 250 821,14	3 971 472,46	3 310 999,43	7 282 471,89	3 064 996,32	0,00	4 217 475,57
2260	MAESTRIA PROFESION EN METEOROLIA OPERATI	1 459 970,11	993 677,55	466 292,56	1 459 970,11	-233 146,28	1 226 823,83	993 677,55	0,00	233 146,28
2261	POSGRAD TECNOL INFORMAC COMUN GEST ORGAN	41 123 523,28	34 425 022,28	6 698 501,00	10 521 052,77	28 451 738,61	38 972 791,38	34 425 022,28	0,00	4 547 769,10
1461	FONDO ESPECIAL DE BECAS SEP (1)	0,00	0,00	0,00	0,00	165 000,00	165 000,00	0,00	0,00	165 000,00
	TOTAL DEL PRESUPUESTO DISTRIBUIDO	2 696 860 906,31	2 401 677 094,38	295 183 811,93	302 732 668,16	2 314 784 678,16	2 617 517 346,32	2 401 677 094,38	11 848 592,62	203 991 659,32
4000	PROG. POSG. FINANC. COMP.GLOBAL DOC.	-189 784 020,85	0,00	-189 784 020,85						
	TOTAL DEL PRESUPUESTO POR DISTRIBUIR	-189 784 020,85	0,00	-189 784 020,85						
	TOTALES	2 507 076 885,46	2 401 677 094,38	105 399 791,08	302 732 668,16	2 314 784 678,16	2 617 517 346,32	2 401 677 094,38	11 848 592,62	203 991 659,32

DISPONIBLE FINANCIERO POR EJECUTAR 203 991 659,32

Más: Compromisos totales de presupuesto al 31-12-2019 11 848 592,62

DISPONIBLE NETO DE CAJA AL 31-12-2019 215 840 251,94

Nota:

(1) El ingreso del proyecto 1461 "Fondo Especial de Becas SEP", será registrado en la sección de Fondos Intraproyectos para el período 2020

ANEXO 15

**ESTADO DE LOS
PROYECTOS DE INVERSIÓN**

PROGRAMA DE INVERSIONES

**Comunicados por la
Oficina Ejecutora del Programa de Inversiones**

PROYECTOS
EN PROCESO DE DISEÑO
PROGRAMA DE INVERSIONES

PROGRAMA DE TRABAJO DE DISEÑO - PRESUPUESTO ORDINARIO, EXTRAORDINARIO Y VÍNCULO EXTERNO

Proyectos con presupuesto incluido o Iniciativas Propuestas con presupuesto "por incluir".


Fecha de actualización: Diciembre 2019

#	# proyecto OAF-OPLAU	Unid. Ejec. adicionales VINCULO EXT	Año de inclusión	Objeto de gasto	Proyecto	Área m2	% De avance de diseño	Presupuesto estimado	Presupuesto asignado (Origen de los Fondos)			Presupuesto pendiente de asignación	Tipo de licitación. (R-93-2017)	Proyección de ejecución presupuestaria	Observaciones	
									Presupuesto ordinario	Vínculo Externo	Total asignado					
1	905		↓ 2015	5-02-01-00	CENTRO DE INVESTIGACIÓN EN HEMATOLOGÍA Y TRASTORNOS AFINES (CIHATA), EDIFICIO	900	◆ 15%	€1 000 000 000,00	€1 000 000 000,00	€0,00	€1 000 000 000,00	€0,00	L. Pública	Superavit 2019 OEPI-1052-2019	De conformidad con el oficio R-4227-2019 se retira la totalidad del presupuesto. €1 000 000 000,00	
2	927		→ 2016	5-02-01-00	CENTRO DE INVESTIGACIÓN EN CIENCIA E INGENIERIA DE MATERIALES (CICIMA), EDIFICIO ADMINISTRATIVO	P.DEF	▲ 30%	€0,00	€254 696 444,60	€0,00	€254 696 444,60	Pendiente de estimación	P.DEF	Superavit 2019 OEPI-1052-2019	OPLAU-723-2016	
3	934		↑ 2018		SEDE DE GUANACASTE, PABELLÓN ADICIONALES PARA RESIDENCIAS ESTUDIANTILES	P.DEF	▲ 30%	€0,00	€300 000 000,00	€0,00	€300 000 000,00	Pendiente de estimación	P.DEF	Proyecto nuevo		
4	936		↑ 2018		RECINTO DE GOLFITO, PABELLÓN DE AULAS Y LABORATORIOS	P.DEF	◆ 0%	€0,00	€1 176 944 902,37	€0,00	€1 176 944 902,37	Pendiente de estimación	P.DEF	Proyecto nuevo		
5	946		→ 2016	5-02-01-00	FACULTAD DE EDUCACIÓN, EDIFICIO ANEXO	2000	▲ 20%	€2 000 000 000,00	€0,00	€0,00	€0,00	€2 000 000 000,00	L.Pública	Superavit 2019 OEPI-1052-2019	De conformidad con el oficio R-4227-2019 se retira la totalidad del presupuesto. €1 900 000 000,00	
6	954		↑ 2017	5-02-01-00	RECINTO DE GUAPILES, AUDITORIO	P.DEF	◆ 0%	€0,00	€1 600 000 000,00	€0,00	€1 600 000 000,00	Pendiente de estimación	P.DEF	Proyecto nuevo	R-2751-2018 y R-3016-2018	
7	954		↑ 2017	5-02-01-00	SEDE DEL PACÍFICO, AUDITORIO (Para las Sedes y Recinto se están gestionado auditorios)	P.DEF	● 50%	€0,00	€0,00	€0,00	€0,00	Pendiente de estimación	P.DEF	Proyecto nuevo		
8	973		↑ 2018		SEDE DE GUANACASTE, PABELLÓN DE AULAS ADICIONALES	P.DEF	▲ 30%	€0,00	€0,00	€0,00	€0,00	Pendiente de estimación	P.DEF	Proyecto nuevo		
9	973		↑ 2018		SEDE DE GUANACASTE, MÓDULO DOCENTE Y SERVICIOS AFINES	P.DEF	● 80%	€0,00	€0,00	€0,00	€0,00	Pendiente de estimación	P.DEF	Proyecto nuevo		
10	973		↑ 2018		ESCUELA DE BIOLOGÍA, READECUACIÓN ELECTRICA	P.DEF	◆ 0%	€0,00	€0,00	€0,00	€0,00	Pendiente de estimación	P.DEF	Proyecto nuevo		
11	973		↑ 2018		FACULTAD DE MICROBIOLOGÍA, EDIFICIO ANEXO	P.DEF	▲ 30%	€0,00	€0,00	€0,00	€0,00	Pendiente de estimación	P.DEF	Proyecto nuevo		
12	973		↑ 2018		FACULTAD DE CIENCIAS ECONÓMICAS, EDIFICIO ANEXO	P.DEF	◆ 20%	€0,00	€0,00	€0,00	€0,00	Pendiente de estimación	P.DEF	Proyecto nuevo		
13	973		↑ 2018		ESCUELA CENTROAMERICANA DE GEOLOGÍA, EDIFICIO ANEXO	P.DEF	◆ 20%	€0,00	€0,00	€0,00	€0,00	Pendiente de estimación	P.DEF	Proyecto nuevo		
14	973		↑ 2018		FACULTAD DE MEDICINA, EDIFICIO ANEXO	P.DEF	◆ 20%	€0,00	€0,00	€0,00	€0,00	Pendiente de estimación	P.DEF	Proyecto nuevo		
15	973		↑ 2018		FACULTAD DE CIENCIAS AGROALIMENTARIAS, EDIFICIO ANEXO	P.DEF	◆ 20%	€0,00	€0,00	€0,00	€0,00	Pendiente de estimación	P.DEF	Proyecto nuevo		
17	999		↑ 2019	5-02-01-00	CANAL 15, CASETA SEGURIDAD CERRO GURDIAN	P.DEF	● 0%		€0,00	€0,00	€0,00	€0,00	Pendiente de estimación	P.DEF	Proyecto nuevo	
18			↑ 2019		ESCUELA ARTES MUSICALES		◆ 0%		€0,00	€0,00	€0,00	€0,00	Pendiente de estimación	P.DEF	Proyecto nuevo	
19			↑ 2019		PROYECTO HELICE, EDIFICIO		● 40%	€300 000 000,00	€0,00	€0,00	€0,00	€0,00	Pendiente de estimación	P.DEF	Proyecto nuevo	
20	977		↑ 2012		CICANUM, ALMACÉN DE FUENTES RADIOACTIVAS EN DESUSO	P.DEF	● 0%	€0,00	€15 000 000,00	€0,00	€15 000 000,00	Pendiente de estimación	P.DEF	Superavit 2019 OEPI-1052-2019	El proyecto estaba listo para adjudicar, no obstante, se cancela a solicitud del CICANUM.	
Total						2900		€3 300 000 000,00	€4 346 641 346,97	€0,00	€4 346 641 346,97	€2 000 000 000,00				

**PROYECTOS
EN PROCESO DE
CONTRATACIÓN ADMINISTRATIVA
Y TRAMITOLOGÍA**














PROGRAMA DE INVERSIONES

CONTRATACIONES - PRESUPUESTO ORDINARIO, EXTRAORDINARIO Y VÍNCULO EXTERNO

 Contrataciones pendientes:  0

 Contrataciones en proceso:  4

Fecha de actualización: Diciembre 2019

#	Unidad Ejecutora	Unid. Ejec. adicionales	Año de inclusión	Detalle	Área M2	Tipo de procedimiento R-93-2017	Presupuesto estimado	Presupuesto asignado	Unidad tramitadora	Proceso	ORIGEN DE LOS FONDOS	Observaciones
1	913		 2017	ESCUELA DE BIOLOGÍA, SISTEMA FIJO CONTRA INCENDIOS EDIFICIO EXISTENTE	5456,66	L.Abreviada	€0,00	€150 000 000,00	OEPI		ORD./EXTRAORD	Se envió nuevamente a diseño
2	921	FR 161	 2015	RECINTO DE PARAÍSO, PABELLÓN DE AULAS Y SERVICIOS SANITARIOS, AREA DE RECRECIÓN Y ODONTOLOGÍA, BODEGA DE SUMINISTROS Y GIMNASIO	3000	L.Pública	€0,00	€1 500 651 123,30	OSUM	Referendo Contrato	ORD./EXTRAORD	En recurso de apelación ante CGR
3	943		 2016	CENTRO DE INVESTIGACIÓN EN ESTUDIOS DE LA MUJER, EDIFICIO	1205	L.Pública	€0,00	€920 000 000,00	OSUM	Adjudicación	ORD./EXTRAORD	R-386-2016. R-7445-2016 y R-7313-2016
4	948		 2016	FINCA 3, INSTALACIONES DEPORTIVAS PLANTA DE TRATAMIENTO	P.DEF	L.Abreviada	€0,00	€155 000 000,00	OSUM	Adjudicación	ORD./EXTRAORD.	R-7445-2016 y R-7313-2016
5	951		 2015	LABORATORIO DE ENSAYOS BIOLÓGICOS, EDIFICIO	300	L.Pública	€0,00	€3 192 693 328,00	OSUM		ORD./EXTRAORD.	Este proyecto se saco a Licitación y se declaro desierto, por tal motivo se envió nuevamente a diseño
6	952		2010	CAMBIO TANQUE ALMACENAM COMB, SECCIÓN DE TRANSPORTES OSG	50	L.Abreviada	€0,00	€55 000 000,00	OSUM	Adjudicación	ORD./EXTRAORD.	La OSUM en conjunto con esta Oficina Ejecutora realiza las gestiones para rescindir el contrato.
7	993		 2012	OFICINA DE BIENESTAR Y SALUD , EDIFICIO, PRIMERA ETAPA	2953	L.Pública	€0,00	€925 000 000,00	OSUM	Adjudicación	ORD./EXTRAORD.	Pendiente por cambio de ubicación
8	970		 2019	SEDE DEL PACIFICO.ESPARZA, MEDIA TENSION	1434,73	C. Directa	€0,00	€125 818 921,60	OEPI	Adjudicación	ORD./EXTRAORD.	
9	928		 2019	FACULTAD DE CIENCIAS ECONOMICAS, READECUACION ESTRUCTURAL 1 ETAPA BLOQUES C, H, I	1533		€0,00	€387 494 564,05	OSUM	Publicación	ORD./EXTRAORD.	
10	967		 2019	ESCUELA DE ECONOMIA AGRICOLA, REMODELACION	940,9		€0,00	€393 364 684,00	OSUM	Publicación	ORD./EXTRAORD.	
11	958		 2019	ESCUELA DE ENFERMERIA, CENTRO DE SIMULACION EN SALUD, CESISA	884,32		€0,00	€763 567 198,50	OSUM	Publicación	ORD./EXTRAORD.	
12	947		 2019	RECINTO DE GUAPILES, PLANTA DE TRATAMIENTO	P.DEF		€0,00	€188 953 843,00	OSUM	Publicación	ORD./EXTRAORD.	
13	965	810	 2019	FACULTAD DE ODONTOLOGIA, OBRAS DE COMPENSACION	106	C. Directa	€0,00	€45 000 000,00	OEPI		ORD./EXTRAORD.	Esta en proceso de represupuestación ya que de los 45 millones falta 15 que se tienen que pedir a la Rectoría en 2020
14	926		 2019	CENTRO DE INVESTIGACIONES ESPACIALES, LABORATORIO DE RAYOS CÓSMICOS	35	C. Directa	€0,00	€32 441 500,00	OEPI	Adjudicación	ORD./EXTRAORD.	
Total					12964,66		€0,00	€8 834 985 162,45				

#	Unidad Ejecutora ORDINARIO	Unid. Ejec. adicionales VINCULO EXT	Año de inclusión	Detalle	Área en M2	Tipo de procedimiento	No. de Contratación	Presupuesto reservado	Presupuesto consolidado en el proyecto	Presupuesto ejecutado	Monto pendiente de liquidar del adjudicado	Monto total pendiente de liquidar	Porcentaje de ejecución según el presupuesto consolidado	Año de finalización	Órdenes de compra y/o Contratos vinculados	Facturas canceladas	Observaciones
27	978		2012	CENTRO INFANTIL Y CASA INFANTIL UNIVERSITARIA	2122	L. Pública	2015LN-00005-000900001	€0,00	€1 177 000 000,00	€1 175 415 840,79	€1 584 159,21	€1 584 159,21	100%	2018	OC 200715 // OC 200716 // 203115	Fact. 363, 366, 369, 374, 379, 386, 391, 398, 407, 417, 423, 427, 442, 471 // Fact. 377, 381, 408, 440, 456, 470 // Fact. 446, 480	Con Acta de Recepción Definitiva. (Con tiempo hasta el 02 de setiembre del 2019)
28	980		2012	ESCUELA DE QUIMICA, SISTEMA DE CONTENCIÓN DE PROVEEDURIA	N/A	Licitación Abreviada	2012LA-000049-UADQ	€0,00	€68 550 000,00	€66 609 960,47	€1 940 039,53	€1 940 039,53	97%	2016	OC 187919 // OC 187920 // OC 194038	Fact. 112, 167, 179, 186, 188, 189, 194, 215, 217 // Fact. 218 // Fact. 195, 196, 197, 198, 199, 200, 203, 216	Con Acta de Recepción y Finiquito.
29	930		2015	SEDE DE GUANACASTE, MEJORA DE PLANTA DE TRATAMIENTO	10870	L. Abreviada	2018LA-00002-000900001	€0,00	€223 909 200,00	€223 908 756,00	€444,00	€444,00	100%	2019	0432018080200267-00 // 207820 // 0432018080200267-01	Fact. 148, 162, 187, 289, 348, 416, 477, 535 // Fact. 345, 386	Con Acta de Recepción definitiva. Vence el tiempo para la entrega de finiquito 15-08-2020.
30	954		2018	RECINTO DE GOLFITO, REMODELACIÓN DE LAS INSTALACIONES DEPORTIVAS	P.DEF	C. Directa	2018CD-000012-000900003	€0,00	€128 524 784,50	€125 780 530,65	€2 744 253,85	€2 744 253,85	98%	2019	0432019087300002-00 // 203203 // 203177	Fact. 53, 57, 61, 64, 66, 76 // Fact. 75 // Fact. 74	
31	955		2018	SEDE DEL PACIFICO, ESPARZA EDIFICIO ANEXO B AULAS	P.DEF	C. Directa	2018CD-000014-000900003	€0,00	€148 262 880,00	€144 997 380,00	€3 265 500,00	€3 265 500,00	98%	2019	0432019087300003-00 // 203206, 203202 // 203169	Fact. 17, 26, 42, 47, 51, 54, 57 // 19, 30, 31 // 156	
32	963		2017	RECINTO DE GRECIA, BODEGA DE REACTIVOS	P.DEF	C. Directa	2018CD-000013-000900003	€0,00	€32 488 100,00	€32 427 500,00	€60 600,00	€60 600,00	100%	2019	0432019087300001-00 // 203204	Fact. 20, 27, 41, 45 // Fact. 35, 61	
33	900		2016	CONTRATACIÓN DE DISEÑO PARA PROYECTOS EN INSTALACIONES DEPORTIVAS DE LAS SEDES REGIONALES	P.DEF	L. Abreviada	2016LA-000017-000900001	€0,00	€133 739 223,79	€115 421 840,52	€18 317 383,27	€18 317 383,27	86%	2019	0432017080200197-01 // 0432017080200201-00 // 0432017080200189-00	Fact. 447, 450 // Fact. 5433, 5434, 5435, 2, 3, 4 // Fact. 29, 30	El proyecto se adjudica a tres contratistas: José Mauricio López Campos (renglón 1) Jorge Lizano & Asociados (renglones 2, 3, 5) OPB Arquitectos Costa Rica S.A. (renglones 4 y 6)
34	909-1044		2014	SEDE DEL CARIBE, EDIFICIO DE AULAS	530	L. Abreviada	2016LA-000012-000900001	€0,00	€440 851 793,40	€396 454 612,77	€44 397 180,63	€44 397 180,63	90%	2019	0432017080200022-00 // OC 201247	Fact. 463, 484, 490, 512, 527, 534, 555, 591, 625, 694, 711, 713, 718 // Fact. 695, 699, 695, 19	El contrato está en dólares \$735.000 al tipo de cambio: 580 colones.
35	987		2017	SEDE DEL PACIFICO, ESPARZA, LABORATORIO DE REDES	45	C. Directa	2017CD-000009-000900003	€0,00	€41 931 710,00	€41 930 992,90	€717,10	€717,10	100%	2019	OC 203118 // 203119 // 203209	Fact. 5, 7, 8, 14, 18 // OEPH-1682-2019 // Fact. 23	
36	955		2018	SEDE DEL PACIFICO, ESPARZA, AULAS EDIFICIO ANEXO B		C. Directa	2018CD-000014-000900003	€0,00	€147 528 380,00	€144 997 380,00	€2 531 000,00	€2 531 000,00	98%	2019	0432019087300003-00 // 203206 // 203202 // 203169	Fact. 17, 26, 42, 47, 51, 54, 57 // 19, 31 // 30 // Fact. 156	
37	900		2016	CONTRATACIÓN DE SERVICIOS PROFESIONALES PARA EL DISEÑO DE PLANTAS DE TRATAMIENTO DE GUÁPILES	P.DEF	C. Directa	2016CD-000009-OEPI	€0,00	€8 000 000,00	€8 000 000,00	€0,00	€0,00	100%	2019	OC 201266	Fact. 154375, 154376, 154377, 154378, 154379, 154380	
38	933		2017	ESCUELA DE ESTUDIOS GENERALES, DISEÑO READECUACIÓN ESTRUCTURAL PRIMERA ETAPA	P.DEF	C. Directa	2018CD-000006-000900003	€41 126 860,00	€18 873 140,00	€18 873 140,00	€0,00	€41 126 860,00	100%	2019	OC 203158	Fact. 193, 201, 215, 216, 206	
39	973	1519	2014	LANAMME, DISEÑO DE LABORATORIOS	3000	L. Abreviada	2015CD-000080-000900001	€0,00	€176 532 500,00	€130 812 500,00	€45 720 000,00	€45 720 000,00	74%	2019	0432016080200188-00 //	Fact. 3253, 3254, 3359, 3417, 3487, 3635, 137	

Total 8097,3

Total €116 478 462,19 €5 674 959 659,50 €5 470 658 370,15 €197 153 224,22 €294 569 819,87

PROYECTOS FINALIZADOS - BANCO MUNDIAL PENDIENTES DE LIQUIDAR

#	Unidad Ejecutora ORDINARIO	Unid. Ejec. adicionales VINCULO EXT	Año de inclusión	Detalle	Área en M2	Tipo de procedimiento	No. de Contratación	Presupuesto reservado	Presupuesto consolidado en el proyecto	Presupuesto ejecutado	Monto pendiente de liquidar del adjudicado	Monto total pendiente de liquidar	Porcentaje de ejecución según el presupuesto consolidado	Año de finalización	Órdenes de compra y/o Contratos vinculados	Facturas canceladas	Observaciones
1	973	9401	2012	SEDE DEL PACIFICO, EDIFICIO DE AULAS Y LABORATORIOS	900	Licitación Pública Nacional	EDU_UCR-43-LPN-O	\$0,00	\$981 727,00	\$981 726,91	\$0,09	\$0,09	100%	2017	OC 196520	Fact. 140, 169, 173, 178, 190, 215, 219, 239, 252, 268, 287, 309	Con Acta de Recepción. Falta finiquito
2	973	9404	2013	SEDE REGIONAL DEL CARIBE, AULAS Y LABORATORIOS NUEVAS CARRERAS	817	Licitación Pública Nacional	EDU_UCR-145-LPN-O	\$0,00	\$1 774 134,57	\$1 693 553,38	\$80 581,19	\$80 581,19	95%	2018	OC 1965215 // OC 201501 // OC 199435 // OC 201846	Fact. 5968, 5994, 6002, 6011, 6025, 6021, 6035, 6021, 6035, 6041, 6042, 6050, 6056, 6057 // Fact. 241, 246, 249, 255, 261, 265, 274, 280 // Fact. 6043	El proyecto fue abandonado por la empresa Chang Diaz y Asociados EDU-UCR-46-LPN-O, se reanuda en el mes de junio con el proceso de Licitación No. EDU_UCR-145-LPN-O con la empresa Torres e Ingenieros S.A.
3	973	9405	2012	SEDE REGIONAL DEL ATLANTICO, EDIFICIO DE AULAS Y LABORATORIOS	668	Licitación Pública Nacional	EDU_UCR-47-LPN-O	\$0,00	\$828 700,00	\$797 399,29	\$31 300,71	\$31 300,71	96%	2018	OC 199368 // OC 201843	Fact. 1710, 1736, 1763 // Fact. 3551, 3586, 3615, 3628, 3676, 3695, 3702, 3734, 3758, 3793, 24, 53, 70, 71	La empresa GAIA Constructora quebró, por lo que el proyecto se adjudicó a la empresa SICSA.
4	973	9406	2013	ESCUELA DE BIOLOGIA, EDIFICIO ANEXO	1500	Licitación Pública Nacional	EDU_UCR-48-LPN-O	\$0,00	\$1 947 655,22	\$1 922 240,58	\$25 414,64	\$25 414,64	99%	2018	OC 201255 // 205719	Fact. 3266, 3328, 3358, 3388, 3431, 3462, 3494, 3578, 3593, 3621, 3653, 3673, 3695, 2, 32, 116, 172, 289 // Fact. 515	Con acta de recepción de obra. Falta Certificado de Terminación de obras
5	973	9407	2013	ESCUELA EDUCACIÓN FISICA, CIMOHU Y LABORATORIOS AFINES	801	Licitación Pública Nacional	EDU_UCR-49-LPN-O	\$0,00	\$1 078 581,30	\$1 078 581,27	\$0,03	\$0,03	100%	2018	OC 200110 // OC 203116	Fact. 200, 203, 205, 208, 213, 217, 223, 231, 237, 242, 247, 250, 264, 272 // Fact. 277	Con acta de recepción de obra. Falta Certificado de Terminación de obras

#	Unidad Ejecutora ORDINARIO	Unid. Ejec: adicionales VINCULO EXT	Año de inclusión	Detalle			Presupuesto reservado	Presupuesto consolidado en el proyecto	Presupuesto ejecutado	Monto pendiente de liquidar del adjudicado	Monto total pendiente de liquidar	Porcentaje de ejecución según el presupuesto consolidado	Año de finalización	Órdenes de compra y/o Contratos vinculados	Facturas canceladas	Observaciones	
				Área en M2	Tipo de procedimiento	No. de Contratación											
6	973	9413	2012	CENTRO DE NANOCIENCIA Y NANOTECNOLOGÍA (CICIMA)	790	Licitación Pública Nacional	EDU_UCR-54-LPN-O	\$0,00	\$1 328 057,21	\$1 296 223,12	\$31 834,09	\$31 834,09	98%	OC 201346 // OC 205720	Fact. 3413, 3459, 3535, 3577, 3599, 3623, 3661, 3692, 3703, 15, 85, 158, 200, 240, 283, 309, 418 // Fact. 419, 469		
7	973	9414	2013	CICA, EDIFICIO NUEVO	1266	Licitación Pública Nacional	EDU_UCR-55-LPN-O	\$0,00	\$2 488 000,51	\$2 479 000,00	\$9 000,51	\$9 000,51	100%	2018	OC 200940 // OC 205721	Fact. 5304, 5305, 5354, 5315, 5395, 5425, 5431, 5458, 5503, 5569, 5591, 5628, 5650, 5686, 5732, 5762	Con Acta de Recepción. Falta Certificado de Terminación de Obra.
8	973	9418	2014	CENTRO DE DIAGNÓSTICO DEL CANCER	2857	Licitación Pública Nacional	EDU_UCR-59-LPN-O	\$0,00	\$5 294 000,00	\$5 263 480,73	\$30 519,27	\$30 519,27	99%	OC 202179 // OC 205722	Fact. 5408, 5459, 5496, 5535, 5585, 5625, 5649, 5682, 5728, 5761, 5779, 5806, 16, 41, 59 // 15, 42		
9	973	9419	2013	CENTRO DE INVESTIGACIONES EN NEUROCIENCIAS, EDIFICIO	750	Licitación Pública Nacional	EDU_UCR-60-LPN-O	\$0,00	\$1 576 040,00	\$1 495 646,39	\$80 393,61	\$80 393,61	95%	OC 201256	Fact. 212, 216, 218, 222, 232, 236, 245, 248, 256, 260, 262, 269, 283, 3, 11, 16, 23, 36, 46		
10	973	9422	2014	FINCA 2, OBRAS DE URBANIZACIÓN	6000	Licitación Pública Nacional	EDU-UCR-132-LPN-O	\$0,00	\$458 560,03	\$380 781,40	\$77 778,63	\$77 778,63	83%	2017	OC 19430	Fact. 7836, 9202, 10064, 10697	Falta Acta de Recepción y el Certificado de Terminación de Obra.
11	973	9422	2015	SEDE DE OCCIDENTE, PLANTA DE TRATAMIENTO	2000	Licitación Pública Nacional	EDU_UCR-144-LPN-O	\$0,00	\$295 000,00	\$295 000,00	\$0,00	\$0,00	100%	2018	OC 201258	Fact. 854, 856, 864, 871, 12, 28	Con acta de recepción de obra. Falta Certificado de Terminación de obras
Total					18349				€0,00	€18 050 455,84	€17 683 633,07	€366 822,77	€366 822,77				

OBSERVACIONES:

El estado "PENDIENTE DE LIQUIDAR" es un procedimiento previo a la liquidación de los fondos, la suma que se indica MONTO PENDIENTE POR LIQUIDAR; es afectado, ya que en el proceso se verifica y se elaboran los documentos que formalizan por completo la finalización de la obra, se cancelan reajustes de precios y se confecciona el ACTA DE RECEPCIÓN y el FINIQUITO.

**PROYECTOS
EN PROCESO
DE CONSTRUCCIÓN**

PROGRAMA DE INVERSIONES

PROGRAMA DE TRABAJO, EJECUCIÓN DE SERVICIOS PROFESIONALES Y/O CONSTRUCCIÓN
 Fecha de actualización: Diciembre 2019

ORIGEN DE LOS FONDOS																	
#	Unidad Ejecutora (Ordinario)	Unid. Ejec. adicionales (Vinculo Externo)	Año de inclusión	Detalle	Área M2	Tipo de procedimiento	No. de Contratación	Presupuesto reservado	Presupuesto consolidado en el proyecto	Presupuesto ejecutado	Saldo del consolidado	Saldo total	Porcentaje de ejecución según el presupuesto consolidado	Órdenes de compra y/o Contratos vinculados	Facturas canceladas	Observaciones	
1	902		2015	ESCUELA DE QUIMICA, PROVEEDURIA	610	L.Abreviada	2018LA-00003-000090001	0.00	0640 026 893,00	064 833 599,86	0575 193 293,14	0575 193 293,14	10%	0432019080200424-00	Fact. 11, 35		
2	903		2017	FEDERACION DE ESTUDIANTES, NUEVO EDIFICIO	435	L.Abreviada	2018LA-000029-000090001	0.00	0335 886 583,78	0167 310 062,88	0168 576 520,90	0168 576 520,90	50%	043201908020019-00 // 206783	Fact. 153, 162, 164, 174, 176 // Fact. 173		
3	916		2016	SEDE DE OCCIDENTE, AULAS	3800	L.Abreviada	2018LA-000012-000090001	0.00	0675 594 351,11	0627 281 030,30	048 313 320,81	048 313 320,81	93%	0432018080200433-00 // 205853	Fact. 123, 132, 141, 146, 155, 163, 165, 171, 177 // Fact. 166, 168, 172		
4	923		2018	INSTITUTO CLODOMIRO PICADO, MANGAS DE SANGRIA, TALLERES, BODEGAS Y SUBESTACION ELECTRICA	436	L.Abreviada	2018LA-000024-000090001	0.00	0350 672 853,15	067 433 163,63	0283 239 689,52	0283 239 689,52	19%	0432019080200026-00 // 206415	Fact. 164, 170, 173, 181 // Fact. 176, 185		
5	950		2017	FINCA 1 Y FINCA 2, PUENTE DE COMUNICACION	950	L.Abreviada	2019LA-00001-000090001	0.00	0707 012 000,00	0213 184 358,16	0493 827 641,84	0493 827 641,84	30%	0432019080200089-00 // 20722	Fact. 137, 148, 163, 175, 187		
6	960		2016	SEDE DEL CARIBE, AUDITORIO Y PARQUEO	212	L.Abreviada	2018LA-000015-000090001	0.00	0328 949 040,00	0243 312 803,13	085 636 236,87	0414 585 276,87	74%	0432019080200454-00 // 206972	Fact. 13, 14, 16, 17, 19		
7	964		2017	RECINTO DE GRECIA, SALÓN MULTIUSO Y VESTIBULO	P.DEF	L.Abreviada	2018LA-000030-000090001	0.00	0261 894 649,66	093 311 234,07	0168 583 415,59	0168 583 415,59	36%	0432019080200035-00 // 206795 // 203199	Fact. 108, 112, 135		
8	969		2017	FACULTAD DE FARMACIA, READECUACION ELECTRICA	2910	L.Abreviada	2017LA-000024-000090001	0.00	0626 067 222,38	0548 581 408,30	077 485 814,08	077 485 814,08	88%	0432018080200356-00 //	Fact. 11, 29, 40, 69, 51, 82, 102, 114, 160		
9	973	1519	2013	LANAMME, SEDE REGIONAL DE GUANACASTE	1310	L. Pública	2017CD-000061-000090001	0.00	01 149 428 647,03	01 211 271 056,32	-061 842 409,29	-061 842 409,29	105%	OC 197839 // 0432018080200053-00 // OC 197827 // OC 204763	Fact. 1656, 1675, 1692, 1714, 1731, 1746, 676, 717, 718, 16, 29, 49, 53, 64, 74, 75, 108 // Fact. 1793, 1794, 30 // 83,88		
10	979		2016	INSTITUTO DE INVESTIGACIONES FARMACÉUTICAS (INIFAR), EDIFICIO	1140	L. Pública	2017LN-000001-000090001	0.00	01 443 777 000,00	01 367 008 482,88	076 768 537,12	076 768 537,12	95%	OCA 205576 // OC 205577 // 203166	Fact. 3, 4, 5, 6, 8, 10, 12, 13, 14, 22, 23, 30, 31, 34 // Fact. 33, 40, 41 // Fact. 15, 16, 17, 18, 19, 20, 26, 27, 28, 29, 32, 35, 36, 38		
11	990		2017	ESCUELA DE MEDICINA, ELEVADOR PARA LA MORGUE	9	C.Directa	2017CD-00007-000090003	0.00	053 417 420,00	09 323 484,00	044 093 936,00	060 676 696,00	17%	OC 203110 // 203111	Fact. 3584		
12	998		2014	ESCUELA DE LENGUAS MODERNAS, ANEXO Y ELEVADOR PARA FACULTAD DE LETRAS	600	L.Abreviada	2017LA-000025-000090001	0.00	0729 800 000,00	0512 363 784,00	0217 436 216,00	0217 436 216,00	70%	0432018080200110-00 // OC 205089	Fact. 59, 84, 86, 94, 100, 103		
13	954		2018	SEDE DE GUANACASTE, INSTALACIONES DEPORTIVAS		L.Abreviada	2018LA-000031-000090001	0.00	0231 588 150,00	075 759 250,00	0155 828 900,00	0155 828 900,00	33%	0432019080200028-00 // 206426	Fact. 13, 19		
14	954		2018	RECINTO DE GRECIA, INSTALACIONES DEPORTIVAS		L.Abreviada	2018LA-000032-000090001	0.00	0523 602 472,50	0217 711 537,32	0305 890 935,18	0305 890 935,18	42%	0432019080200032-00 // 206794	Fact. 106, 122, 134		
15	954		2018	SEDE DEL ATLANTICO, INSTALACIONES DEPORTIVAS		L.Abreviada	2018LA-000026-000090001	0.00	0348 306 250,00	0284 032 600,04	064 273 649,96	064 273 649,96	82%	0432019080200023-00 // 206410	Fact. 60, 63, 65, 71, 77, 80		
16	954		2019	RECINTO DE GOLFITO, MEJORAMIENTO SUELOS		C.Directa	2019CD-000003-000090003	0.00	0107 652 250,00	0.00	0107 652 250,00	0107 652 250,00	0%	0432019087300006-00 // 203175			
17			2019	SEDE DE GUANACASTE, COLECTOR DE AGUAS NEGRAS		C.Directa	2019CD-000002-000090003	0.00	06 998 904,34	0.00	06 998 904,34	06 998 904,34	0%	0432019087300005-00 // 203172			
18	985		2019	FINCA 3, EDIFICIO DE USOS MULTIPLES		L.Pública	2019LN-000002-000090001	0.00	0.00	0.00	0.00	0.00	0.00	0%			
Total					12412				016 582 760,00	08 520 674 686,95	05 702 717 834,89	02 817 956 852,06	03 163 488 652,06				

PROYECTOS EN EJECUCIÓN - BANCO MUNDIAL
 ORIGEN DE LOS FONDOS

#	Unidad Ejecutora	Unid. Ejec. adicionales	Año de inclusión	Detalle	Área M2	Tipo de procedimiento	No. de Contratación	Presupuesto reservado	Presupuesto consolidado en el proyecto	Presupuesto ejecutado	Saldo del consolidado	Saldo total	Porcentaje de ejecución según el presupuesto consolidado	Órdenes de compra y/o Contratos vinculados	Facturas canceladas	Observaciones
1	973	9402	2013	SEDE DE OCCIDENTE, AULAS Y LAB. NUEVAS CARRERAS	715	Licitación Pública Nacional	EDU_UCR-44-LPN-O	\$0,00	\$1 087 700,00	\$895 752,07	\$191 947,93	\$191 947,93	82,35%	OC 199369 // OC 201842	Fact. 1709, 1735, 1768 // Fact. 3550, 3587, 3606, 3629, 3674, 3696, 3735, 3759, 3794, 23	La empresa GAIA Constructora quebró, por lo que la nueva contratación se adjudicó a la empresa SICSA S.A.
4	973	9408		ESCUELA DE ARTES MUSICALES Y CARRERA INNOVADORA, NUEVO	3000	Licitación Pública Nacional	EDU_UCR-50-LPN-O	\$0,00	\$3 535 000,00	\$3 410 754,55	\$124 245,45	\$124 245,45	96%	OC 203559	Fact. 1765, 1768, 1766, 1769, 1770, 1772, 1775, 5, 6, 8, 10, 11, 12, 13, 14, 9, 15, 16	
10	973	9420	2013	CICANUM, CICLOTRÓN	1200	Licitación Pública Internacional	EDU_UCR-61-LPN-O	\$0,00	\$2 233 410 000,00	\$2 075 370 964,20	\$158 039 035,80	\$158 039 035,80	93%	OC 203215 // OC 203218	Fact. 5588, 5661, 5694, 5815, 17, 59, 85, 101, 123, 144, 165, 194, 220, 242	
Total					4915			\$0,00	\$2 238 032 700,00	\$2 079 677 470,82	\$158 355 229,18	\$158 355 229,18				

**PROYECTOS
TERMINADOS**

PROGRAMA DE INVERSIONES

PROYECTOS TERMINADOS 2019

Fecha de actualización: Diciembre 2019

#	Unidad Ejecutora ORDINARIO	Unid. Ejec: adicionales VINCULO EXT	Año de inclusión	Detalle	Área en M2	Tipo de procedimiento	No. de Contratación	Presupuesto ejecutado	Observaciones	Año de finalización
1	912		2013	ESCUELA DE MEDICINA, EDIFICIO	1380	L.Pública	2015LN-00001-0000900001	€1 032 214 673,95	€1 034 811 167,00	2019
2	924		2014	SEDE REGIONAL DE OCCIDENTE, READECUACIÓN ELÉCTRICA DE RESIDENCIAS	800	L.Abreviada	2016LA-000018-0000900001	€90 321 059,20	€90 321 059,20	2019
3	973		2015	SISTEMA DE ESTUDIOS DE POSGRADO, AUDITORIO Y AULA MULTIIUSO	625	L.Abreviada	2016LA-000008-0000900001	€466 560 361,83	€473 752 200,00	2019
4	962		2015	ESCUELA DE ORIENTACIÓN Y EDUCACIÓN ESPECIAL, SODA	112	C.Directa	2016CD-000002-OEPI	€64 355 012,00	€65 772 100,00	2019
5	973		↑ 2017	FACULTAD DE MEDICINA, PINTURA EXTERIOR DE EDIFICIO	P.DEF	C.Directa	2017CD-000004-0000900003	€19 952 860,00	€20 972 570,00	2019
6	973			EDUCACIÓN CONTINUA, REPARACIÓN DE LOSA PARA TECHO	242	C.Directa	2018CD-000002-0000900003	€11 493 350,00	€12 493 350,00	2019
7	976	5505	↑ 2014	SEDE DEL PACÍFICO, ESPARZA PLANTA DE TRATAMIENTO	1000	L.Abreviada	2017LA-000001-0000900001	€143 260 000,00	€149 260 000,00	2019
8	931		↑ 2016	ESCUELA DE QUÍMICA, ESCALERA DE EMERGENCIA	230	L.Abreviada	2017LA-000031-0000900001	€41 922 125,00	€50 951 885,00	2019
9	941		↑ 2015	FACULTAD DE CIENCIAS ECONÓMICAS, ESCALERA DE EMERGENCIA	100	L.Abreviada	2017LA-000031-0000900001	€56 426 000,02	€74 742 550,02	2019

PROYECTOS FINALIZADOS -BANCO MUNDIAL

#	Unidad Ejecutora ORDINARIO	Unid. Ejec: adicionales VINCULO EXT	Año de inclusión	Detalle	Área en M2	Tipo de procedimiento	No. de Contratación	Presupuesto ejecutado	Observaciones	Año de finalización
1	973	9406	2013	ESCUELA DE BIOLOGÍA, EDIFICIO ANEXO	1500	Licitación Pública Nacional	EDU-UCR-48-LPN-O	\$1 947 655,22		2019
2	973	9410	2012	ESCUELA DE TECNOLOGÍA DE ALIMENTOS, EDIFICIO ANEXO	910	Licitación Pública Nacional	EDU-UCR-52-LPN-O	\$3 313 607,34	Con Certificado de Terminación de Obras	2019
3	973	9412	2012	CITA EDIFICIO ANEXO	930					
Total					3340		Total	€5 261 262,56		

#	Unidad Ejecutora ORDINARIO	Unid. Ejec: adicionales VINCULO EXT	Año de inclusión	Detalle	Área en M2	Tipo de procedimiento	No. de Contratación	Presupuesto ejecutado	Observaciones	Año de finalización
1	935		2015	SEDE DEL CARIBE, PLANTA DE TRATAMIENTO	250	L.Abreviada	2017LA-000001-0000900001	€146 426 279,31	Contrato en dólares \$242 550,00 T.C. €580 Los imprevistos ejecutados €5 747 569,31 de imprevistos	2018
2	937		2015	SEDE DE GUANACASTE, ELEVADOR	100	C.Directa	2016CD-000014-OEPI	€75 654 732,60	Con Acta de recepción y Finiquito	2018
3	956		↑ 2017	ESCUELA DE SALUD PÚBLICA, MURO DE CONTENCIÓN Y TRABAJOS ADICIONALES	N/A	C.Directa	2017CD-000008-0000900003	€10 458 565,00	Con Acta de Recepción y Finiquito.	2018
4	972		↑ 2016	BIBLIOTECA LUIS DEMETRIO TINOCO, PARASOLES	N/A	L.Abreviada	2017LA-000011-0000900001	€194 436 906,19		2018
5	987		2017	SEDE DEL PACÍFICO, LABORATORIO DE REDES		C.Directa	2017CD-000009-0000900003	€37 572 282,90	Con Acta de recepción y Finiquito	2018
Total					350		Total	€426 976 483,10		

PROYECTOS FINALIZADOS -BANCO MUNDIAL

#	Unidad Ejecutora ORDINARIO	Unid. Ejec: adicionales VINCULO EXT	Año de inclusión	Detalle	Área en M2	Tipo de procedimiento	No. de Contratación	Presupuesto ejecutado	Observaciones	Año de finalización
6	973	9417	2012	ESCUELA DE TECNOLOGÍAS EN SALUD, NUEVO EDIFICIO	3000	Licitación Pública Nacional	EDU_UCR-57-LPN-O	\$3 188 988,90	Con Acta de Recepción y Certificado de Terminación de Obra.	2018
1	973	9422	2015	SEDE DEL ATLÁNTICO, PLANTA DE TRATAMIENTO	2000	Licitación Pública Nacional	EDU_UCR-143-LPN-O	\$281 016,46	Con "Acta de Recepción Definitiva" y Certificado de Terminación de las Obras	2018
Total					2000		Total	€281 016,46		

PROYECTOS FINALIZADOS -FIDEICOMISO

#	Unidad Ejecutora ORDINARIO	Unid. Ejec: adicionales VINCULO EXT	Año de inclusión	Detalle	Área en M2	Tipo de procedimiento	No. de Contratación	Presupuesto ejecutado	Observaciones	Año de finalización
1	973	965	2014	EDIFICIO AULARIO, FIDEICOMISO UCR-BCR	6888,17	Contratación	Fideicomiso UCR 02-2016	€3 524 245 452,00	Con "Acta de Recepción Definitiva" (finiquito)	2018
2	973	965		ESCUELA DE CIENCIAS DE LA COMPUTACIÓN E INFORMÁTICA	3630,91	Contratación	Fideicomiso UCR 06-2016	€1 953 347 336,62	Con "Acta de Recepción Definitiva" (finiquito)	2018
3	973	965	2014	FACULTAD DE INGENIERIA, FIDEICOMISO UCR-BCR	31571,72	Contratación	Fideicomiso UCR-BCR	€17 125 000 000,00	Con "Acta de Recepción Definitiva" (finiquito)	2018
4	973	965	2014	PLAZA DE LA AUTONOMÍA, FIDEICOMISO UCR-BCR	2312,41	Contratación	Fideicomiso UCR-BCR	€3 547 777 777,00	Con "Acta de Recepción Definitiva" (finiquito)	2018
Total					44 403,21		Total	€26 150 370 565,62		

PROYECTOS TERMINADOS 2017

#	Unidad Ejecutora ORDINARIO	Unid. Ejec: adicionales VINCULO EXT	Año de inclusión	Detalle	Área en M2	Tipo de procedimiento	No. de Contratación	Presupuesto ejecutado	Observaciones	Año de finalización
1	945		2015	SEDE DEL CARIBE, PISO DEL GIMNASIO	1000	L.Abreviada	2016CD-000007-OEPI	€57 911 657,00	Con Finiquito	2017
2	932		2014	SEDE REGIONAL DE GUANACASTE, REMODELACIÓN ELÉCTRICA DE LA BIBLIOTECA	1800	L.Abreviada	2015LA-000099-0000900001	€300 123 976,52	Con Finiquito	2017
3	973	1011	2014	SEDE REGIONAL DE GUANACASTE, SANITARIOS PARA COMEDOR	50	L.Abreviada	2015LA-000099-0000900001	€40 986 449,28	Con Finiquito	2017
4	996		2015	SEDE DEL ATLÁNTICO, REMODELACIÓN DE INSTALACIÓN, PISCINA PEDAGÓGICA	50	C.Directa	2016CD-000011-OEPI	€41 093 866,04	Con Finiquito	2017
5	973	7311	2014	ESTADIO ECOLÓGICO, PISTA SINTÉTICA	5850	L.Abreviada	2015LA-000103-0000900001	€137 624 247,31	Con Finiquito	2017
Total					8750		Total	€577 740 196,15		

PROYECTOS FINALIZADOS -BANCO MUNDIAL

#	Unidad Ejecutora ORDINARIO	Unid. Ejec: adicionales VINCULO EXT	Año de inclusión	Detalle	Área en M2	Tipo de procedimiento	No. de Contratación	Presupuesto ejecutado	Observaciones	Año de finalización
1	973	9403	2014	SEDE REGIONAL GUANACASTE, AULAS Y LABORATORIOS	810	Licitación Pública Nacional	EDU-UCR-45-LPN-O	€1 104 585,88	Con Finiquito	2017
Total					810		Total	€1 104 585,88		

PROYECTOS FINALIZADOS -FIDEICOMISO

#	Unidad Ejecutora ORDINARIO	Unid. Ejec: adicionales VINCULO EXT	Año de inclusión	Detalle	Área en M2	Tipo de procedimiento	No. de Contratación	Presupuesto ejecutado	Observaciones	Año de finalización
1	973	965	2014	EDIFICIO PARQUEOS, FIDEICOMISO UCR-BCR	19686	Contratación	Fideicomiso UCR-BCR	€3 061 053 044,74	Con "Acta de Recepción Definitiva" (finiquito)	2017
2	973	965	2014	FACULTAD DE DERECHO, FIDEICOMISO UCR-BCR	13213	Contratación	Fideicomiso UCR-BCR	€6 780 320 000,00	Con "Acta de Recepción Definitiva" (finiquito)	2017
3	973	965	2014	FACULTAD DE ODONTOLOGÍA, NUEVO EDIFICIO, FIDEICOMISO UCR-BCR	9092	Contratación	Fideicomiso UCR 04-2016	€6 030 000 000,00	Con "Acta de Recepción Definitiva" (finiquito)	2017
Total					41991		Total	€15 871 373 044,74		

PROYECTOS TERMINADOS 2016

#	Unidad Ejecutora ORDINARIO	Unid. Ejec: adicionales VINCULO EXT	Año de inclusión	Detalle	Área en M2	Tipo de procedimiento	No. de Contratación	Presupuesto ejecutado	Observaciones	Año de finalización
1	900		2015	DISEÑO DE PLANTA DE TRATAMIENTO FINCA 2	N/A	Contratación Directa	2015CD-00007-VE	€5 700 000,00	Falta finiquito	2016
2	900		2014	REDISEÑO ELECTROMECÁNICO, EDIFICIO ANEXO DE BIOLOGÍA, EDIFICIO CICIMA, SEDE DE OCCIDENTE AULAS Y LABORATORIOS, FACULTAD DE LETRAS, SEDE DE GUANACASTE BIBLIOTECA, FACULTAD DE FARMACIA, ESCUELA DE BIOLOGÍA, EDIFICIO INIFAR Y PLANTA PILOTO, CENTRO DE DIAGNÓSTICO DEL CANCER	N/A	Licitación Abreviada	2014LA-000056-0000900001	€119 938 281,25	Con finiquito	2016
3	904	7602	2013	ESCUELA DE AGRONOMÍA, LABORATORIO DE DOCENCIA 107 Y ADMIN.	227	L.Abreviada	2015LA-000034-0000900001	€67 079 619,23	Con finiquito	2016
4	973		2014	SEDE REGIONAL DEL ATLÁNTICO, PISTA SINTÉTICA	4050	Licitación Abreviada	2014LA-000002-2006SAT	€95 998 000,00	Con finiquito	2016
5	973		2014	CICANUM	495	Contratación Fundevi	N/A	€382 083 143,08	Con finiquito	2016

#	Unidad Ejecutora ORDINARIO	Unid. Ejec: adicionales VINCULO EXT	Año de inclusión	Detalle	Área en M2	Tipo de procedimiento	No. de Contratación	Presupuesto ejecutado	Observaciones	Año de finalización
6	933		2011	INISA, CONSTRUCCIÓN DEL EDIFICIO	800	Licitación Pública	2011LN-00002-0000900001 y 2015CD-000100-UADQ	€760 843 246,15	Falta finiquito de la licitación pública inicial. Con finiquito de la CD.	2016
7	973 - 871		2015	CONTRALORÍA UNIVERSITARIA, PROVISIÓN E INSTALACIÓN DE ELEVADOR	N/A	L.Abreviada	2015-000060-0000900001	€19 594 400,00	El proyecto consiste en la instalación de un elevador, por tanto, el área no aplica. Con finiquito. TC. e560	2016
8	973	2980,1942 y 5907	2015	FINCA DE ESPARZA, MALLA DE SEGURIDAD	405	Licitación Abreviada	2016LA-000001-0000900001	€9 502 009,65	Con finiquito	2016
14	973	7321	2014	ESCUELA DE ARQUITECTURA, ELEVADOR	45	Licitación Abreviada	2014LA-000068-0000900001	€62 441 399,95	Con finiquito	2016
15	973	7321	2014	ESCUELA DE QUÍMICA, ELEVADOR	20	Licitación Abreviada	2014LA-000068-0000900001	€33 117 600,00	Con finiquito	2016
9	983		2013	FACULTAD DE ODONTOLOGÍA, ELEVADOR	169,2	L.Abreviada	2015LA-000001-0000900001	€109 331 846,77	Con finiquito	2016
Total					6211,2		Total	€1 665 629 546,08		

PROYECTOS TERMINADOS -BANCO MUNDIAL

#	Unidad Ejecutora ORDINARIO	Unid. Ejec: adicionales VINCULO EXT	Año de inclusión	Detalle	Área en M2	Tipo de procedimiento	No. de Contratación	Presupuesto ejecutado	Observaciones	Año de finalización
1	973	9415	2012	ESCUELA DE SALUD PÚBLICA	1370	Licitación Pública Nacional	EDU-UCR-56-LPN-O-2014	\$1 460 150,83	Con finiquito	2016
2	973	9422		FINCA 2, PLANTA DE TRATAMIENTO	250	Licitación Pública Nacional	EDU-UCR-133-LPN-O	\$329 395,13	Falta finiquito	2016
3	973	9403	2013	SEDE REGIONAL DE GUANACASTE, AULAS Y LABORATORIOS NUEVAS CARRERAS	926	Licitación Pública Nacional	EDU UCR-45-LPN-O	\$1 104 585,88	Con finiquito	2016
Total					2546		Total	\$2 894 131,84		

PROYECTOS TERMINADOS 2015

#	Unidad Ejecutora ORDINARIO	Unid. Ejec: adicionales VINCULO EXT	Año de inclusión	Detalle	Área en M2	Tipo de procedimiento	No. de Contratación	Presupuesto ejecutado	Observaciones	Año de finalización
1	873		2015	ESTUDIO DE VULNERABILIDAD SISMICA DE FAC. INGENIERÍA Y ANTIGUA FAC. DE CIENCIAS SOCIALES, DIGITALIZACIÓN, LEVANTAMIENTO Y ACTUALIZACIÓN DE PLANOS	N/A	Contratación Directa	2015CD-000002-OEPI	€3 795 000,00	Con finiquito	2015
2	910		2015	ESCUELA DE ARQUITECTURA, PLAZA DE ACCESO "VIDA ARQUIS"	295	Contratación Directa	2015CD-000003-OEPI	€23 752 900,00	Con finiquito	2015
3	917		2013	SEDE REGIONAL DE OCCIDENTE, BIBLIOTECA ARTURO AGÜERO CHAVES	313	Licitación Abreviada	2014LA-000070-0000900001	€92 757 030,34	Con finiquito	2015
4	928	973	2011	MODERNIZACIÓN INSTAL. SEDE REG. OCCIDENTE - REMODELACIÓN DE LABORATORIOS DE CIENCIAS NATURALES	1320	Licitación Abreviada	2013LA-000048-0000900001	€366 416 205,00	Con finiquito	2015
5	940		2015	SEDE REGIONAL DEL PACÍFICO, CUARTO POP	20	Contratación Directa	2015CD-000006-OEPI	€18 757 511,00	Con finiquito	2015
6	968		2013	INSTITUTO DE INVESTIGACIONES PSICOLÓGICAS, ELEVADOR	70	Licitación Abreviada	2014LA-000045-0000900001	€43 076 128,78	Con Acta de Recepción y Finiquito.	2015
7	973	5505	2014	EDUCACIÓN CONTINUA, ALEROS Y VENTANAS	N/A	Contratación Directa	2014CD-000008-OEPI	€25 074 800,00	Falta finiquito	2015
8	973	781	2015	TRINCHERA PARA MEDICIÓN DE NIVELES FREÁTICOS EN ESTADIO ECOLÓGICO	N/A	Contratación Directa	2015CD-000007-OEPI	€1 357 000,00	Con finiquito	2015
9	973		2015	CONTRALORÍA UNIVERSITARIO, CAMBIO DE CUBIERTA	431	Contratación Directa	2015CD-000001-OEPI	€14 707 800,00	Con finiquito	2015
10	973		2014	FACULTAD DE CIENCIAS AGROALIMENTARIAS, TUBERÍA PLUVIAL	200	Licitación Abreviada	2014LA-000066-0000900001	€88 319 000,00	Con finiquito	2015
11	981		2013	RECINTO DE GRECIA, EDIFICIO ADMINISTRATIVO, ELEVADOR	15	Licitación Abreviada	2014LA-000007-0000900001	€55 122 903,02	Con finiquito	2015
12	985		2013	FACULTAD DE CIENCIAS AGROALIMENTARIAS, ELEVADOR	50	Licitación Abreviada	2013LA-000053-0000900001	€69 937 316,76	Con finiquito	2015
13	992		2013	CENTRO DE INVESTIGACIONES AGRONÓMICAS, ELEVADOR	50	Licitación Abreviada	2013LA-000053-0000900001	€72 096 474,15	Con finiquito	2015
14	994		2013	FRANJA INTEGRADORA ESPACIO URBANO FINCA N°1- ETAPA N°2	2678	Licitación Abreviada	2014LA-000002-0000900001	€256 375 763,10	Con finiquito	2015
15	999		2013	REMODELACIÓN DE LA RECTORÍA	250	Licitación Abreviada	2014LA-000020-0000900001	€170 511 678,50	Con finiquito	2015
Total					5692		Total	€1 302 057 510,65		

PROYECTOS TERMINADOS 2014

#	Unidad Ejecutora ORDINARIO	Unid. Ejec: adicionales VINCULO EXT	Año de inclusión	Detalle	Área en M2	Tipo de procedimiento	No. de Contratación	Presupuesto ejecutado	Observaciones	Año de finalización
1	903		2013	INSTITUTO DE INVESTIGACIONES SOCIALES, EDIFICIO	960	Licitación Pública	2012LN-000010-UADQ	€692 556 205,66	Con finiquito	2014
2	913		2011	SEDE REGIONAL DE LIMÓN, NUEVO ACCESO	850	Licitación Abreviada	2012LA-000092-UADQ	€258 380 202,55	Con finiquito	2014
3	915		2013	FACULTAD DE MEDICINA ESCALERAS DE EMERGENCIA	75	Licitación Abreviada	2013LA-000015-0000900001	€35 477 332,78	Con finiquito	2014
4	918		2011	ESCUELA DE MATEMATICA, CONSTRUCCIÓN EDIFICIO	1220	Licitación Pública	2011LN-000003-0000900001	€843 228 589,12	Con finiquito	2014
5	931	7601	2010	CONSTRUCCIÓN EDIFICIO EDUCACIÓN CONTINUA	2985	Licitación Pública	2010LN-000022-UADQ	€2 069 134 913,82	Con finiquito	2014
6	937		2011	SEDE REGIONAL DEL ATLÁNTICO, CONSTRUCCIÓN DE MODULO AULAS EDUCACIÓN INDIGENA	145	Licitación Abreviada	2013LA-000001-2006SAT	€70 387 154,37	Con finiquito	2014
7	951	973	2011	ARCHIVO INTERMEDIO II ETAPA	247	Licitación Abreviada	2011LA-000032-0000900001	€131 764 705,75	Se extiende por modificación Finiquito pendiente.	2014
8	953	7316	2011	FACULTAD DE MICROBIOLOGIA, REMODELACIÓN AUDITORIO	170	Licitación Abreviada	2013LA-000001-0000900001	€163 553 816,23	Con finiquito	2014
9	963		2012	SEDE REGIONAL DE GUANACASTE, RESIDENCIAS DE SANTA ROSA, COCINA	46	Licitación Abreviada	2013CD-000051-0000900001	€29 748 364,85	Con finiquito	2014
10	964	973	2012	GIMNASIO INSTALACIONES DEPORTIVAS FINCA NO. 3 CAMBIO DE PISO DE MADERA	483	Licitación Abreviada	2013LA-000016-0000900001	€51 649 570,33	Con finiquito	2014
11	967	5505	2013	VICERRECTORÍA DE ACCIÓN SOCIAL, REMODELACIÓN DE OFICINAS	616	Licitación Abreviada	2013LA-000014-0000900001	€201 975 059,52	Con finiquito	2014
12	972	973	2013	EDIFICIO ADMINISTRATIVO B, CONSEJO UNIVERSITARIO RECTORIA, ELEVADORES	505	Licitación Abreviada	2013LA-000020-0000900001	€273 140 990,12	Con finiquito	2014
13	970		2013	SEDE REGIONAL DE LIMÓN, PUENTE VEHICULAR	270	Licitación Abreviada	2013LA-000018-0000900001	€98 887 588,17	Con finiquito	2014
14	973		2013	RECINTO DE SANTA CRUZ, READECUACIÓN DE LOS EDIFICIOS	1400	Licitación Abreviada	2013LA-000029-0000900001	€274 596 708,78	Con finiquito	2014
15	973	780	2013	RESIDENCIAS ESTUDIANTILES, ELEVADOR	N/A	Licitación Abreviada	2013LA-000013-0000900001	€29 950 000,00	Con finiquito	2014
16	973	1519	2012	READECUACIÓN DE ACCESO AL EDIFICIO PRINCIPAL Y PARQUEOS DEL LANAMME - UCR	53,5	Contratación Directa	2012CD-000100-VE	€118 571 475,51	Con finiquito	2014
17	973		2013	ESCUELA DE QUÍMICA, ACOMETIDA ELECTRICA	Pendiente	Contratación Directa	2013CD-00008-OEPI	€15 424 358,00	Con finiquito	2014
18	973	1311	2012	ESCUELA CENTROAMERICANA DE GEOLOGÍA, REMODELACIÓN DE LABORATORIO DE GEOTECNIA Y AMPLIACIÓN DEL LABORATORIO DE PETROLOGÍA	195	Licitación Abreviada	2012LA-000070-UADQ	€108 976 344,93	Con finiquito	2014
19	973	1519	2013	LANAMME, CONTRATACIÓN DEL HVS	235	Contratación Directa	2014CD-000006-0000900001	€77 826 000,00	Con finiquito	2014
20	989		2012	FACULTAD DE ODONTOLOGÍA, ESCALERAS DE EMERGENCIA	100	Licitación Abreviada	2013LA-000008-0000900001	€44 390 391,21	Con finiquito	2014
21	988		2012	FACULTAD DE FARMACIA, BODEGA DE REACTIVOS	46	Licitación Abreviada	2013LA-000051-0000900001	€47 634 136,55	Con finiquito	2014
22	990	973	2012	ESCUELA DE ARTES MUSICALES, LABORATORIO DE INVESTIGACION ELECTROACUSTICA	225	Licitación Abreviada	2013LA-000050-0000900001	€98 825 921,07	Con finiquito	2014
Total					10826,5		Total	€5 736 079 829,32		

PROYECTOS TERMINADOS 2013

#	Unidad Ejecutora ORDINARIO	Unid. Ejec: adicionales VINCULO EXT	Año de inclusión	Detalle	Área en M2	Tipo de procedimiento	No. de Contratación	Presupuesto ejecutado	Observaciones	Año de finalización
1	902	7318	2011	FACULTAD DE EDUCACIÓN, SODA	300	Licitación Abreviada	2012LA-000008-0000900001	€199 301 153,95	Con finiquito	2013
2	906	973	2012	OFICINA EJECUTORA DEL PROGRAMA DE INVERSIONES, EDIFICIO ANEXO	50	Contratación Directa	2012CD-000007-OEPI	€20 209 522,00	Con finiquito	2013
3	910		2011	SEDE REG. PACIFICO TECHO CANCHA MULTIUSO	900	Licitación Abreviada	2012LA-000048-UADQ	€152 183 547,45	Con finiquito	2013
4	923 y 927	973	2009	ELEVADORES PARA BIBLIOTECOLOGIA, NUTRICIÓN, CARIT, MEDICINA	N/A	Licitación Abreviada	2012LA-000047-UADQ	€108 105 299,50	Con finiquito	2013
5	936		2011	REMDO. RESID. EST. RODRIGO FACIO III ETAPA	1536	Licitación Abreviada	2011LA-000031-0000900001	€378 593 759,62	Con finiquito	2013
6	936		2011	REMDO. RESID. EST. RODRIGO FACIO III ETAPA, ALARMAS	N/A	Contratación Directa	2012CD-000009-OEPI	€9 621 058,00	Finiquito pendiente	2013
7	941		2011	FACULTAD DE FARMACIA CONSTRUCCIÓN DE ESCALERA EMERGENCIA	125,5	Licitación Abreviada	2012LA-000003-0000900001	€120 040 397,18	Con finiquito	2013
#	Unidad Ejecutora ORDINARIO	Unid. Ejec: adicionales VINCULO EXT	Año de inclusión	Detalle	Área en M2	Tipo de procedimiento	No. de Contratación	Presupuesto ejecutado	Observaciones	Año de finalización
8	942	1327 y 5043	2011	ESCUELA DE ADMINISTRACIÓN DE NEGOCIOS REMODELACIÓN DE INSTALACIONES	180	Licitación Abreviada	2012LA-000004-0000900001	€73 688 764,83	Con finiquito	2013
9	943		2012	SEDE REGIONAL DE GUANACASTE, RED DE AGUA POTABLE	N/A	Licitación Abreviada	2012LA-000054-UADQ	€106 306 529,58	Con finiquito	2013

10	944		2013	BIBLIOTECA LUIS DEMETRIO TINOCO, CABLEADO ESTRUCTURADO	N/A	Contratación Directa	2013CD-000003-OEPI	€14 653 000,00		2013
11	922		2011	RECINTO DE GRECIA, MINIAUDITORIO	160	Licitación Abreviada	2012LA-000073-UADQ	€58 593 495,39	Con finiquito	2013
12	956		2011	ESTADIO ECOLÓCIO - VESTIDORES	275	Licitación Abreviada	2011LA-000034-0000900001	€200 845 844,69	Con finiquito	2013

#	Unidad Ejecutora ORDINARIO	Unid. Ejec: adicionales VINCULO EXT	Año de inclusión	Detalle	Área en M2	Tipo de procedimiento	No. de Contratación	Presupuesto ejecutado	Observaciones	Año de finalización
13	966		2012	ESCUELA DE QUÍMICA, REMODELACIÓN QUÍMICA INDUSTRIAL E INORGÁNICA	1100	Licitación Abreviada	2012LA-000015-0000900001	€377 713 013,18	Con acta de recepción definitiva, falta finiquito	2013
14	973			SEDE REGIONAL DE OCCIDENTE, TIENDA UNIVERSITARIA	22	N/A	N/A	€20 000 000,00	Con finiquito. (Se construyó con mano de obra de la Sede)	2013
15	973		2011	OBRAS EMERGENTES - REPARACIONES EN LA BIBLIOTECA DE LIMÓN	270	Licitación Abreviada	2012LA-000013-0000900001	€50 914 378,38	Con finiquito	2013
16	973	5309 y 2650	2012	CELEQ, REMODELACIONES VARIAS	52	Licitación Abreviada	2012LA-000056-UADQ	€31 095 873,00	Con finiquito	2013
17	979	275	2011	FABIO BAUDRIT, CONSTRUCCIÓN CASETA VIGILANCIA	85	Licitación Abreviada	2012LA-000069-UADQ	€44 495 515,73	Con finiquito	2013
18	982		2012	BIBLIOTECA CARLOS MONGE ALFARO, CAMBIO DE TECHO	1340	Licitación Abreviada	2012LA-000026-0000900001	€135 521 926,00	Con finiquito	2013
19	984		2011	SEDE REGIONAL DE OCCIDENTE, EDIFICIO - COMEDOR Y COCINA PARA RESIDENCIAS ESTUDIANTILES	210	Licitación Abreviada	2012LA-000067-UADQ	€106 331 272,43	Con finiquito	2013
20	987		2011	ESCUELA DE QUÍMICA, TENDIDO ELECTRICO SUBTERRANEO	N/A	Licitación Abreviada	2012LA-000072-UADQ	€46 453 770,00	Con finiquito	2013
Total					6605,5		Total	€2 254 668 120,91		

PROYECTOS TERMINADOS 2012

#	Unidad Ejecutora ORDINARIO	Unid. Ejec: adicionales VINCULO EXT	Año de inclusión	Detalle	Área en M2	Tipo de procedimiento	No. de Contratación	Presupuesto ejecutado	Observaciones	Año de finalización
1	907			ESCUELA DE EDUCACIÓN FÍSICA, CONSTRUCCIÓN DE AULAS	480	Licitación Abreviada	2011LA-000097-UADQ	€165 693 997,71	Con finiquito	2012
2	938	5811		SOPORTE PARA MURAL, FACULTAD DE CIENCIAS AGROALIMENTARIAS	N/A	Contratación Directa	2011CD-000031-000090000001	€21 161 958,04	Falta finiquito	2012
3	945			SEDE REGIONAL DE GUANACASTE, RESIDENCIAS ESTUDIANTILES		Licitación Pública	2010LN-000004-UADQ	€1 323 015 266,76	Con finiquito	2012
4	973			SEDE DE LIMÓN, REMODELAC. PARA RECINTO DE SIQUIRRES	120	N/A	N/A	€20 000 000,00	Convenio con la Municipalidad de Siquirres, ellos prepararon el proceso de licitación	2012
5	973	816, 867 y 5811		FACULTAD DE CIENCIAS AGROALIMENTARIAS, REMODELACIÓN DE LA UNIDAD DE APOYO INFORMÁTICO	194	Contratación Directa	2012CD-000004-OEPI	€19 211 050,00	Falta finiquito	2012
6	973	5601		OFICINA DE BIENESTAR Y SALUD, AMPLIACIÓN DE FARMACIA	10	Contratación Directa	2012CD-000002-OEPI	€4 488 670,00	Falta finiquito	2012
7	973			OBRAS EMERGENTES - MEJORAS AL DRENAJE PLUVIAL, RECINTO DE GUÁPILES	-	Contratación Directa	2011CD-000010-OEPI	€7 684 601,73	Con finiquito	2012
8	976			RECINTO DE GRECIA, PABELLON DE SALAS MULTIUSO Y LABORATORIOS DE COMPUTO	527	Licitación Abreviada	2011LA-000035-0000900001	€173 743 802,62	Con finiquito	2012
Total					1331		Total	€1 734 999 346,86		

ANEXO 16

Fundación UCR

**Se comunican Estados Financieros de la Fundación
Mediante oficio FundaciónUCR-2020-030
- Versión preliminar-**

ACTIVO		16 271 827 912	100,00%
Activos Corrientes		11 958 120 074	100,00% 73,49%
Caja y Bancos	1 y 2	774 304 550	6,48%
Inversiones	1 y 3	9 774 209 051	81,74%
Intereses por Cobrar	1 y 3	84 005 878	0,70%
Cuentas por Cobrar		1 325 600 594	11,09%
Cuentas por Cobrar a Proyectos - Tipo A	1 y 4	1 789 154	
Cuentas por Cobrar a Proyectos - Tipo B	1 y 4	6 007 998	
Cuentas por Cobrar a Proyectos - Tipo C	1 y 4	0	
Garantías de Proyectos	1 y 5	1 500 000	
Otras Cuentas por Cobrar	1 y 6	189 302 319	
Cuentas por Cobrar Financiamientos Transitorios Proyectos	1 y 7	1 127 001 122	
Estimación para Incobrables	1	0	
Activos no Corrientes		4 302 651 334	100,00% 26,44%
Activos Operativos			
Terrenos	1 y 8	481 574 632	11,19%
Edificios	1 y 8	382 832 661	
- Depreciación Acumulada - Edificios	1 y 8	-158 481 658	
Edificio Neto		224 351 003	5,21%
Mobiliario y Equipo de Oficina	1 y 8	68 125 096	
- Depreciación Acumulada - Mob.y Equipo de Oficina	1 y 8	-45 201 601	
Mobiliario y Equipo de Oficina Neto		22 923 496	0,53%
Equipo de Cómputo	1 y 8	133 678 552	
- Depreciación Acumulada - Equipo de Cómputo	1 y 8	-108 081 798	
Equipo de Cómputo Neto		25 596 754	0,59%
Vehículos	1 y 8	35 271 600	
- Depreciación Acumulada - Vehículos	1 y 8	-17 349 010	
Vehículos Netos		17 922 590	0,42%
Equipo de Cómputo Arrendado	1 y 8	49 147 442	
- Depreciación Acumulada - Equipo Cómputo Arrendado	1 y 8	-45 051 822	
Equipo de Cómputo Neto Arrendado		4 095 620	0,10%
Propiedades de Inversión	1 y 8	0	0,00%
Cuenta por Cobrar a Largo Plazo	1 y 9	3 526 187 240	81,95%
		11 056 506	100,00% 0,07%
Otros Activos	1 y 10	11 056 506	100,00%
PASIVO Y PATRIMONIO		16 271 827 912	100,00%
PASIVO			97,96%
Pasivos Corrientes		12 883 913 045	100,00%
Saldos de Cuentas de los Proyectos de Vinculación	1 y 11	9 518 901 302	73,88%
Saldos de Cuentas de los Proyectos Institucionales	1 y 12	547 010 706	4,25%
Saldos de Cuentas de los Proyectos Complementarios	1 y 13	1 301 169 416	10,10%
Saldos de Cuentas de los Proyectos de Fomento e Inversión UCR	1 y 14	116 271 246	0,90%
Cuentas por Pagar		1 033 136 218	8,02%
Cuentas por Pagar Proyectos	1 y 15	403 717 783	
Cuentas por Pagar F.D.I.	1 y 15	582 482 551	
Otras Cuentas por Pagar	1 y 16	46 935 883	
Ingresos Diferidos	1 y 17	-226 858 100	-1,76%
Gastos Acumulados	1 y 18	573 436 643	4,45%
Provisiones	1 y 19	20 845 615	0,16%
Pasivos no Corrientes		3 056 486 337	95,30%
Operación del Banco Popular No. 027-017-032317-6	1 y 20	376 574 838	12,32%
Operación del B.N.C.R. No. 010-30659394 CATTECU	1 y 20	245 608 881	8,04%
Operación del B.N.C.R. No. 010-30659401 Sacorse S.A.	1 y 20	67 071 808	2,19%
Operación del B.N.C.R. No. 010-30659403 Terreno Amador	1 y 20	70 311 741	2,30%
Operación del B.N.C.R. No. 010-30659409 Compl. Amador	1 y 20	0	0,00%
Operación del B.N.C.R. No. 003-30714659 CATTECU	1 y 20	1 796 952 844	58,79%
Operación del Banco Popular No. 084-076-228622-0 ICP	1 y 20	350 707 464	11,47%
Arrendamiento Financiero Central PC S.A.	1 y 20	5 632 580	0,18%
Operación del Banco Popular No. 084-083-243774-6	1 y 20	143 626 182	
PATRIMONIO		331 428 530	100,00% 2,04%
Fondo Donado	1 y 21	8 000	0,00%
Capitalización de Activos		223 994 485	67,58%
Superávit de Capital		5 034 375	1,52%
Ganancias No Realizadas en Inversiones		2 848 116	0,86%
Fondo Acumulado para el Fortalecimiento de Fundación UCR		63 723 665	19,23%
Fondo del Período para el Fortalecimiento de Fundación UCR		35 819 890	10,81%

<i>Detalle de la Cuenta</i>	<i>Monto Total</i>
Ingresos de Operación	775 225 075
Servicios de Administración de Fondos	739 089 551
Otros	36 135 525
Alquileres	20 962 701
Comisiones Tarjeta Crédito VISA - Fundación UCR	-
Otros	15 172 823
Gastos de Operación	739 405 185
Sueldos al Personal Permanente	442 959 454
Cuotas Patronales	153 296 077
Servicios Personales	35 526 693
Servicios No Personales	59 049 779
Materiales y Suministros	7 452 226
Adquisición de Activos - Gastos de Capital	41 120 956
Fondo del Período para el Fortalecimiento de Fundación UCR	35 819 890
Ingresos Financieros	1 318 729 903
Intereses Ganados	370 698 484
Intereses por Financiamiento a Proyectos	6 102 141
Intereses por Inversiones	585 117 662
Diferencial Cambiario	346 861 473
Otros Ingresos Financieros	9 950 142
Gastos Financieros	877 664 283
Intereses, Comisiones Bancarias, Costo Adm. y Financiero	338 159 361
Diferencial Cambiario	539 504 922
Otros Gastos Financieros	-
Utilidad Financiera	441 065 621
Resultado del Ejercicio antes Proyectos Institucionales UCR	476 885 511
Aporte a Proyectos de Desarrollo - U.C.R.	441 065 621
Fondo del Período para el Fortalecimiento de Fundación UCR	35 819 890

Hecho por:
CPI. Roberto Elizondo Retana
Contador

Aprobado por:
M.B.A. Isabel Martinez Fonseca
Delegada Ejecutiva

Revisado por:
CPA. Erick Morales Huertas
Auditor Interno

Flujo de efectivo generado por la operación:	
Excedente del Período	(32 760 896)
Cargos a resultados que no generan flujo de efectivo:	
Variación en Capitalización de Activos	(1 077 533)
Amortización en Capitalización de Activos	4 324 717
Superávit por Valorizaciones	-
Ganancias No Realizadas	(2 007 764)
Excedentes de la Actividad Financiera	(10 315 203)
Donaciones y Transferencias	10 315 203
Efectivo generado por resultados	-31 521 476
Cambios en activos y pasivos referentes a operaciones:	
Variación en Inversiones	(557 074 404)
Variación en Cuentas por Cobrar	150 524 069
Variación en Gastos Diferidos	3 299 339
Variación en Depósitos en Garantía	-
Variación en Proyectos Administrados	862 488 334
Variación Cuentas por Pagar Proyectos	297 229 834
Variación Otras Cuentas por Pagar	4 065 748
Variación en Acumulaciones	(303 260 048)
Variación de Gastos Acumulados	(452 686 638)
Total cambios en activos y pasivos	4 586 233
Flujo neto de efectivo en actividades de operación	-26 935 243
Flujos de efectivo por actividades de inversión:	
Adquisiciones de Activos Terrenos	0
Adquisiciones de Activos Edificios	0
Adquisiciones de Activos Equipo Cómputo	-11 094 115
Adquisiciones de Activos Mobiliario y Equipo	-279 640
Adquisiciones de Activos Vehículos	0
Variación en Cuentas por Cobrar L.P.	177 048 128
Flujo neto de efectivo en actividades de inversión	165 674 372
Flujos de efectivo por actividades financieras	
Variación en Cuentas por Pagar Largo Plazo	0
Variación en Documento por Pagar Préstamos	-172 113 910
Variación en Arrendamiento Financiero	-71 006
Uso del Fondo de Fortalecimiento de Fundación UCR	-39 036 207
Flujo neto de efectivo en actividades financieras	-211 221 122
Incremento neto de efectivo y equivalentes al efectivo	-72 481 993
Efectivo e equivalente de efectivo al inicio del período	846 786 544
Efectivo e equivalente de efectivo al final del período	774 304 551

Hecho por:
 CPI. Roberto Elizondo Retana
 Contador

Aprobado por:
 M.B.A. Isabel Martinez Fonseca
 Delegada Ejecutiva

Revisado por:
 CPA. Erick Morales Huertas
 Auditor Interno

Fundación de la Universidad de Costa Rica para la Investigación
 Estado de Cambios en el Patrimonio - Acumulado
 Del 1 de Enero al 31 de Diciembre del 2019
 (en colones)

	Fondo Donado por la UCR	Fondo de Fortalecimiento Fundación UCR	Capitalización de Activos	Superávit de Capital	Ganancias No Realizadas	Monto Total
Saldo al 31 de diciembre del 2018	8 000	102 759 872	238 375 583	5 034 375	7 497 728	353 675 558
Excedentes del período		(21 556 858)				(21 556 858)
Uso del Fondo de Fortalecimiento						-
Compra de activos						-
Ajuste por retiro de activos						-
Depreciación del período			(1 299 026)			(1 299 026)
Ajuste a capitalización de activos						-
Inversiones a la Vista					(5 845 543)	(5 845 543)
Saldo al 31 de enero del 2019	8 000	81 203 014	237 076 557	5 034 375	1 652 185	324 974 132
Excedentes del período		(22 762 739)				(22 762 739)
Uso del Fondo de Fortalecimiento						-
Compra de activos						-
Ajuste por retiro de activos						-
Depreciación del período			(1 299 026)			(1 299 026)
Ajuste a capitalización de activos						-
Inversiones a la Vista					1 290 966	1 290 966
Saldo al 28 de febrero del 2019	8 000	58 440 275	235 777 532	5 034 375	2 943 151	302 203 333
Excedentes del período		14 997 668				14 997 668
Uso del Fondo de Fortalecimiento						-
Compra de activos						-
Ajuste por retiro de activos						-
Depreciación del período			(1 299 026)			(1 299 026)
Ajuste a capitalización de activos						-
Inversiones a la Vista					(951 036)	(951 036)
Saldo al 31 de marzo del 2019	8 000	73 437 943	234 478 506	5 034 375	1 992 116	314 950 940
Excedentes del período		(25 122 840)				(25 122 840)
Uso del Fondo de Fortalecimiento						-
Compra de activos						-
Ajuste por retiro de activos						-
Depreciación del período			(1 283 377)			(1 283 377)
Ajuste a capitalización de activos						-
Inversiones a la Vista					(116 695)	(116 695)
Saldo al 30 de abril del 2019	8 000	48 315 103	233 195 129	5 034 375	1 875 421	288 428 029
Excedentes del período		26 433 275				26 433 275
Uso del Fondo de Fortalecimiento						-
Compra de activos						-
Ajuste por retiro de activos						-
Depreciación del período			(1 283 377)			(1 283 377)
Ajuste a capitalización de activos						-
Inversiones a la Vista					300 417	300 417
Saldo al 31 de mayo del 2019	8 000	74 748 378	231 911 753	5 034 375	2 175 839	313 878 345
Excedentes del período		2 270 815				2 270 815
Uso del Fondo de Fortalecimiento						-
Compra de activos						-
Ajuste por retiro de activos						-
Depreciación del período			(1 191 514)			(1 191 514)
Ajuste a capitalización de activos						-
Inversiones a la Vista					189 928	189 928
Saldo al 30 de junio del 2019	8 000	77 019 193	230 720 238	5 034 375	2 365 767	315 147 573

Fundación de la Universidad de Costa Rica para la Investigación
 Estado de Cambios en el Patrimonio - Acumulado
 Del 1 de Enero al 31 de Diciembre del 2019
 (en colones)

	Fondo Donado por la UCR	Fondo de Fortalecimiento Fundación UCR	Capitalización de Activos	Superávit de Capital	Ganancias No Realizadas	Monto Total
Excedentes del período		(6 218 616)				(6 218 616)
Uso del Fondo de Fortalecimiento						-
Compra de activos						-
Ajuste por retiro de activos						-
Depreciación del período			(1 154 431)			(1 154 431)
Ajuste a capitalización de activos						-
Inversiones a la Vista					550 342	550 342
Saldo al 31 de julio del 2019	8 000	70 800 577	229 565 807	5 034 375	2 916 109	308 324 868
Excedentes del período		12 494 240				12 494 240
Uso del Fondo de Fortalecimiento						-
Compra de activos						-
Ajuste por retiro de activos						-
Depreciación del período			(1 143 573)			(1 143 573)
Ajuste a capitalización de activos						-
Inversiones a la Vista					18 404	18 404
Saldo al 31 de agosto del 2019	8 000	83 294 817	228 422 234	5 034 375	2 934 512	319 693 938
Excedentes del período		520 220				520 220
Uso del Fondo de Fortalecimiento						-
Compra de activos						-
Ajuste por retiro de activos						-
Depreciación del período			(1 139 503)			(1 139 503)
Ajuste a capitalización de activos						-
Inversiones a la Vista					322 495	322 495
Saldo al 30 de setiembre del 2019	8 000	83 815 036	227 282 731	5 034 375	3 257 008	319 397 150
Excedentes del período		47 542 013				47 542 013
Uso del Fondo de Fortalecimiento						-
Compra de activos						-
Ajuste por retiro de activos						-
Depreciación del período			(1 133 180)			(1 133 180)
Ajuste a capitalización de activos						-
Inversiones a la Vista					(279 766)	(279 766)
Saldo al 31 de octubre del 2019	8 000	131 357 049	226 149 551	5 034 375	2 977 242	365 526 216
Excedentes del período		39 983 610				39 983 610
Uso del Fondo de Fortalecimiento						-
Compra de activos						-
Ajuste por retiro de activos						-
Depreciación del período			(1 077 533)			(1 077 533)
Ajuste a capitalización de activos						-
Inversiones a la Vista					1 878 638	1 878 638
Saldo al 30 de noviembre del 2019	8 000	171 340 658	225 072 018	5 034 375	4 855 880	406 310 931
Excedentes del período		(32 760 896)				(32 760 896)
Uso del Fondo de Fortalecimiento		(39 036 207)				(39 036 207)
Compra de activos						-
Ajuste por retiro de activos						-
Depreciación del período			(1 077 533)			(1 077 533)
Ajuste a capitalización de activos						-
Inversiones a la Vista					(2 007 764)	(2 007 764)
Saldo al 31 de diciembre del 2019	8 000	99 543 555	223 994 485	5 034 375	2 848 116	331 428 530

Hecho por:
 CPI. Roberto Elizondo Retana
 Contador

Aprobado por:
 M.B.A. Isabel Martínez Fonseca
 Delegada Ejecutiva

Revisado por:
 CPA. Erick Morales Huertas
 Auditor Interno

NOTA #1

Resumen de Operaciones y de Políticas Importantes de Contabilidad:

(a) Organización de la Fundación:

La Fundación de la Universidad de Costa Rica para la Investigación (Fundación UCR), es un ente privado de utilidad pública y sin fines de lucro, organizada de conformidad con la Ley de Fundaciones de la República de Costa Rica N° 5338 del 09 de agosto de 1973. Creada e inscrita el 4 de agosto de 1988 al tomo 91, folio 158, asiento 226 de la Sección Mercantil de Personas del Registro Público.

Adicionalmente en el Convenio de Cooperación entre la Universidad de Costa Rica y la Fundación de la Universidad de Costa Rica para la Investigación, ratificado el 19 de enero de 2015, se indica que la razón de ser de "FUNDEVI" tiene sentido en el marco de la Universidad de Costa Rica, ya que fue constituida para apoyarla, promover el desarrollo de sus actividades científicas y tecnológicas. La Fundación fue creada con fundamento en la Ley de Promoción del Desarrollo Científico y Tecnológico, No. 7169, artículos 93, 94 y 95. Así mismo el Convenio de Cooperación, indica en las cláusula cuarta: "De conformidad con el artículo 8 de los Lineamientos para la vinculación remunerada de la Universidad de Costa Rica con el sector externo y la Ley No. 7169, la UCR declara a FUNDEVI como la única fundación para mejorar y agulizar la venta de bienes y servicios ligados a los proyectos de investigación, desarrollo tecnológico, consultorías, cursos especiales y otras modalidades de vínculo externo"; y cláusula quinta: "En estricto apego al bloque de legalidad la UCR faculta a FUNDEVI para que realice la gestión administrativa y financiera de la ejecución de los programas, proyectos y actividades universitarias de vínculo remunerado con el sector externo, para el desarrollo, prestación o venta de bienes y servicios, promoción y financiamiento de servicios científicos, tecnológicos o de extensión, y otras modalidades de vinculación, que hayan sido aprobados de acuerdo con las normas y procedimientos universitarios."

Las relaciones de FUNDEVI y la UNIVERSIDAD DE COSTA RICA están reguladas en el CONVENIO DE COOPERACIÓN, el cual entre otras cosas establece lo siguiente:

1. FUNDEVI podrá realizar la gestión administrativa y financiera de las actividades que le sean asignadas por la Universidad de Costa Rica.
2. Para cumplir eficientemente con la gestión administrativa y financiera de las iniciativas de vínculo externo la UCR autoriza a FUNDEVI para suscribir acuerdos, contratos y convenios con terceros.
3. Corresponde a FUNDEVI administrar los fondos provenientes de las actividades de conformidad con las instrucciones de la UNIVERSIDAD, las cuales se establecen mediante la elaboración de presupuestos financieros. Corresponde a FUNDEVI un 5% del total de los ingresos generados por los proyectos para cubrir sus gastos directos de la gestión administrativa y financiera.
4. Corresponde a FUNDEVI recaudar el monto correspondiente al Fondo de Desarrollo Institucional (F.D.I.) y trasladarlo a la UNIVERSIDAD en forma ágil y efectiva.

La estructura jerárquica de FUNDEVI esta conformada por una Junta Administradora presidida por el encargado de la Vicerrectoría de Investigación de la Universidad de Costa Rica y complementada por las Vicerrectorías de Acción Social y Docencia, un representante de la Municipalidad de Montes de Oca, un representante del Poder Ejecutivo, la Delegación Ejecutiva, un comité de fiscalía conformado por dos profesionales en Ciencias Económicas y un profesional en Derecho y una Asamblea General con participación de los decanos.

(b) Unidad Monetaria y Regulaciones Cambiarias:

Los estados financieros y sus notas se expresan en colones (¢), la unidad monetaria de la República de Costa Rica. Las transacciones relacionadas con la conversión de moneda extranjera se ejecutan por medio de los entes autorizados por el Banco Central de Costa Rica (BCCR). El sistema de régimen cambiario faculta a cada entidad para establecer el tipo de cambio de compra y venta de divisas.

La Fundación concentra en el Banco Nacional de Costa Rica, la mayoría de las cuentas bancarias e inversiones en moneda extranjera, en razón de lo cual utiliza el tipo de cambio de dicha entidad para convertir sus activos y pasivos.

Los tipos de cambio de referencia al 31 de Diciembre del 2019 para el Banco Nacional de Costa Rica son los siguientes:

	Compra	Venta	Promedio de Cierre
Tipo cambio BNCR	¢ 570,09	¢ 576,49	¢ 571,94

(c) Principales Políticas Contables

Uso de Estimaciones: En cumplimiento con las normas de contabilidad, la administración de la Fundación de la Universidad de Costa Rica para la Investigación (Fundación UCR), ha efectuado estimaciones y establecido supuestos relacionados con los valores de los activos y los pasivos reportados y con la revelación de pasivos contingentes, al preparar los estados financieros.

Valores Negociables: Es política financiera de la Fundación mantener las inversiones hasta su vencimiento, razón por la cual se contabilizan al costo. Se contabiliza por separado la porción de la prima o descuento obtenidos en la compra, y se amortiza todos los meses contra los intereses devengados, ajustando mensualmente el monto de la inversión, tanto para los fondos de inversión como para las inversiones en títulos valores. Además mensualmente se reconoce la proporción de los ingresos que se originan por intereses y se llevan como una cuenta por cobrar. Al liquidar las inversiones se elimina las cuentas por cobrar y se registra la porción faltante como ingreso del mes.

Estimación para Cuentas de Cobro Dudoso: La Fundación no ha creado estimación para incobrables debido a que considera que no posee riesgo actual en las cuentas por cobrar y adicionalmente ha definido una provisión para contingentes de proyectos.

Inmueble, Mobiliario y Equipo: El inmueble, mobiliario y equipo se registra al costo de adquisición. Los desembolsos por concepto de mantenimiento, reparaciones y mejoras menores se llevan a cuenta de gastos (Servicios no personales) del Estado de Resultados. Los bienes que se adquieren para el desarrollo de un proyecto específico son donados a la Universidad de Costa Rica por parte de la Fundación UCR, mediando para ello un acta de donación.

NOTAS A LOS ESTADOS FINANCIEROS
Al 31 de Diciembre de 2019

Depreciación Acumulada: Fundación UCR utiliza el método de línea recta para registrar la depreciación de sus activos productivos, con base en sus vidas útiles estimadas. La compra de activos del período se registra como un “Gasto de Capital” atendiendo que la contabilidad se maneja bajo el concepto de “Contabilidad presupuestaria” y el costo de los mismos, posteriormente se registra como un incremento patrimonial. La depreciación de los activos se carga directamente como disminución al Patrimonio.

Participación en Proyectos: La Fundación sigue la política de registrar en esta cuenta, los dineros recibidos y/o generados para la ejecución de proyectos. Se mantiene un esquema contable individualizado para cada proyecto y por su administración y manejo devenga un porcentaje de los dineros recibidos, que es retenido de los ingresos originales de cada proyecto, equivalente a un 5%. Todos los proyectos son liquidados a su conclusión.

Acumulación para Prestaciones Legales: La legislación costarricense requiere el pago de cesantía al personal que fuere despedido sin justa causa, equivalente al 5.33% de salarios devengados por cada año de servicio continuo con un límite de ocho años. Con base en esas disposiciones la Fundación UCR tiene la política de registrar una acumulación para cubrir dicha contingencia con cargo a los resultados de cada ejercicio económico.

En el caso del personal que labora para proyectos, por política de la Fundación los tratos laborales son retenidos de los disponibles de cada proyecto y trasladados bajo la tutela de la Fundación UCR.

La Fundación ha adoptado la política de realizar adelantos de liquidación de sus colaboradores a partir del período 2013 y para cada período concluido a al 31 de diciembre de cada año, mediante acuerdo que consta en las actas de la Junta Administrativa.

Impuesto Sobre la Renta: Según oficio No. ATSJE-GER-108-2018, del 23 de abril del 2018 dirigido a la MBA. Isabel Martínez Fonseca, Delegada Ejecutiva y Representante Legal de la Fundación UCR: La Administración Tributaria San José Este, describe que la Fundación de la Universidad de Costa Rica para la Investigación es una entidad no sujeta al pago del Impuesto Sobre la Renta, de conformidad con lo establecido en el artículo 3° inciso ch) de la Ley del Impuesto Sobre la Renta y sus reformas, No. 7092. Además indica que no esta sujeta a las retenciones del 2% que estable el inciso g) del artículo 23 de la ley citada.

NOTA #2

La composición de la cuenta al 31 de diciembre de 2019 es la siguiente:

CAJA Y BANCOS		
Caja General		(354 850 220,91)
Fondos de Caja Chica		689 388,00
Bancos		1 128 465 383,34
▪ Banco Nacional de Costa Rica	592 757 297,50	
▪ Banco Credito Agrícola	0,00	
▪ Banco Popular y Desarrollo Comunal	29 140 413,66	
▪ Banco de Costa Rica	27 804 101,41	
▪ BAC San José	9 331 002,67	
▪ Banco Promerica	447 596 762,54	
▪ BICSA	21 835 805,56	
TOTAL CAJA Y BANCOS		774 304 550,43

NOTA #3

La composición de la cuenta al 31 de diciembre de 2019 es la siguiente:

Resumen de Inversiones		
Total de Inversiones en Puestos	9 636 647 436,85	
Total de Descuentos por Inversiones	-41 265 865,93	
Total de Primas por Inversiones	178 827 480,22	
Total por Inversiones		9 774 209 051,14
Total de Intereses Acumulados por Inversiones	585 117 661,98	
Total Neto por Inversiones e Intereses		10 359 326 713,12
Ingresos por Inversiones	Monto	Rendimiento mensual
Ingresos Acumulados del Año Generados por las Inversiones	585 117 661,98	5,99%

Principales de Inversiones

Inversiones Totales (Dólares y Colones)						
	A la vista	Corto plazo	Largo plazo	Garantías	Total	Porcentaje
B.N.C.R.	232 766 879,04	297 408 800,01	5 210 559 800,00	0,00	5 740 735 479,05	59,57%
I.N.S.	419 122 306,26	0,00	1 886 086 780,00	0,00	2 305 209 086,26	23,92%
POPULAR	557 933 710,82	331 950 816,00	0,00	0,00	889 884 526,82	9,23%
B.C.R.	15 818 344,72	685 000 000,00	0,00	0,00	700 818 344,72	7,27%
TOTAL FACIAL	1 225 641 240,84	1 314 359 616,01	7 096 646 580,00	0,00	9 636 647 436,85	100,00%
DESCUENTOS					-41 265 865,93	
PRIMAS					178 827 480,22	
TOTALES	1 225 641 240,84	1 314 359 616,01	7 096 646 580,00	0,00	9 774 209 051,14	100,00%

Inversiones en Colones						
	A la vista	Corto plazo	Largo plazo	Garantías	Total	Porcentaje
B.N.C.R.	188 928 004,85	0,00	2 539 600 000,00	0,00	2 728 528 004,85	50,91%
I.N.S.	169 489 600,62	0,00	1 150 000 000,00	0,00	1 319 489 600,62	24,62%
POPULAR	294 733 660,28	331 950 816,00	0,00	0,00	626 684 476,28	11,69%
B.C.R.	0,00	685 000 000,00	0,00	0,00	685 000 000,00	12,78%
TOTALES	653 151 265,75	1 016 950 816,00	3 689 600 000,00	0,00	5 359 702 081,75	100,00%

Inversiones en Dólares (expresado en colones)						
	A la vista	Corto plazo	Largo plazo	Garantías	Total	Porcentaje
B.N.C.R.	43 838 874,19	297 408 800,01	2 670 959 800,00	0,00	3 012 207 474,20	70,43%
I.N.S.	249 632 705,64	0,00	736 086 780,00	0,00	985 719 485,64	23,05%
POPULAR	263 200 050,54	0,00	0,00	0,00	263 200 050,54	6,15%
B.C.R.	15 818 344,72	0,00	0,00	0,00	15 818 344,72	0,37%
TOTALES	572 489 975,09	297 408 800,01	3 407 046 580,00	0,00	4 276 945 355,10	100,00%

Inversiones en Dólares						
	A la vista	Corto plazo	Largo plazo	Garantías	Total	Porcentaje
B.N.C.R.	76 649,43	520 000,00	4 670 000,00	0,00	5 266 649,43	70,43%
I.N.S.	436 466,60	0,00	1 287 000,00	0,00	1 723 466,60	23,05%
POPULAR	460 188,22	0,00	0,00	0,00	460 188,22	6,15%
B.C.R.	27 657,35	0,00	0,00	0,00	27 657,35	0,37%
TOTALES	1 000 961,60	520 000,00	5 957 000,00	0,00	7 477 961,60	100,00%

Intereses por cobrar de inversiones

Intereses Totales (Dólares y Colones)						
	A la vista	Corto plazo	Largo plazo	Garantías	Total	Porcentaje
B.N.C.R.	0,00	291 300,48	60 830 292,12	0,00	61 121 592,60	72,76%
I.N.S.	0,00	0,00	21 167 395,34	0,00	21 167 395,34	25,20%
POPULAR	0,00	172 459,55	0,00	0,00	172 459,55	0,21%
B.C.R.	0,00	1 544 430,57	0,00	0,00	1 544 430,57	1,84%
TOTALES	0,00	2 008 190,60	81 997 687,46	0,00	84 005 878,06	100,00%

Intereses por Inversiones en Colones						
	A la vista	Corto plazo	Largo plazo	Garantías	Total	Porcentaje
B.N.C.R.	0,00	0,00	32 058 455,84	0,00	32 058 455,84	66,70%
I.N.S.	0,00	0,00	14 285 555,91	0,00	14 285 555,91	29,72%
POPULAR	0,00	172 459,55	0,00	0,00	172 459,55	0,36%
B.C.R.	0,00	1 544 430,57	0,00	0,00	1 544 430,57	3,21%
TOTALES	0,00	1 716 890,12	46 344 011,75	0,00	48 060 901,87	100,00%

Intereses por Inversiones en Dólares (expresado en colones)						
	A la vista	Corto plazo	Largo plazo	Garantías	Total	Porcentaje
B.N.C.R.	0,00	291 300,48	28 771 836,28	0,00	29 063 136,76	80,85%
I.N.S.	0,00	0,00	6 881 839,43	0,00	6 881 839,43	19,15%
POPULAR	0,00	0,00	0,00	0,00	0,00	0,00%
B.C.R.	0,00	0,00	0,00	0,00	0,00	0,00%
TOTALES	0,00	291 300,48	35 653 675,71	0,00	35 944 976,19	100,00%

Intereses por Inversiones en Dólares						
	A la vista	Corto plazo	Largo plazo	Garantías	Total	Porcentaje
B.N.C.R.	0,00	509,32	50 305,69	0,00	50 815,01	80,85%
I.N.S.	0,00	0,00	12 032,45	0,00	12 032,45	19,15%
POPULAR	0,00	0,00	0,00	0,00	0,00	0,00%
B.C.R.	0,00	0,00	0,00	0,00	0,00	0,00%
TOTALES	0,00	509,32	62 338,14	0,00	62 847,46	100,00%

NOTAS A LOS ESTADOS FINANCIEROS
Al 31 de Diciembre de 2019

NOTA #4

La composición de la cuenta al 31 de diciembre de 2019 es la siguiente:

CUENTAS POR COBRAR CATEGORIA A	
Planilla de Proyectos	160 000,03
Planillas Extraordinarias Proyectos	-
Cuentas por Cobrar Empleados	1 629 154,19
TOTAL CUENTAS POR COBRAR CATEGORIA A	1 789 154,22

CUENTAS POR COBRAR CATEGORIA B	
ELENA DEL ROSARIO GAITÁN GUADAMUZ	2 681 250,00
IDIOMAS SEDE PACÍFICO 2622-01 Y 2622-03	-
DELL TECHNOLOGY COMPANY	3 326 748,09
TOTAL CUENTAS POR COBRAR CATEGORIA B	6 007 998,09

CUENTAS POR COBRAR CATEGORIA C	
Escuela Tecnologías de la Salud P-2780-01	-
TOTAL CUENTAS POR COBRAR CATEGORIA C	0,00

NOTA #5

La composición de la cuenta al 31 de diciembre de 2019 es la siguiente:

GARANTÍAS DE PROYECTOS	
Inversiones por Garantías € BNCR	1 500 000,00
Inversiones por Garantías \$ BNCR	0,00
Garantías Banco BCR	0,00
TOTAL GARANTÍAS DE PROYECTOS	1 500 000,00

NOTA #6

La composición de la cuenta al 31 de diciembre de 2019 es la siguiente:

CUENTAS POR COBRAR CATEGORÍA OTROS	
Cuentas por Cobrar Ventas Proyectos	106 931 273,48
Cuentas por Cobrar IVA Ventas Proyectos	15 734 583,90
Puesto de Bolsa INS - Valores	9 430 000,00
Puesto de Bolsa BNCR - Valores	55 889 885,00
Puesto de Bolsa Popular - Valores	1 316 577,04
TOTAL CUENTAS POR COBRAR CATEGORÍA OTROS	189 302 319,42

NOTA #7

La composición de la cuenta al 31 de diciembre de 2019 es la siguiente:

ESTADO DE LOS FINANCIAMIENTOS TRANSITORIOS DE LOS PROYECTOS				
Número	Nombre	Principal Financiado	Intereses por Cobrar	Total Financiado
Proyectos de Vinculación				
2575-05	CNA-CATTECU (CENTRO DE CAPACITACION Y TR	77 614 751,66	0,00	77 614 751,66
3014-03	PROGRAMA DE INFRAESTRUCTURA EN OBRA PÚBL	34 691 029,96	13 992 047,01	48 683 076,97
2565-12	GASTOS OPERATIVOS DE LOS PROYECTOS DE VI	34 214 702,21	2 293 860,67	36 508 562,88
2565-04	ADMINISTRACION FDI CICAP	27 451 106,77	0,00	27 451 106,77
2694-02	PROGRAMA INTEGRAL PARA LA PERSONA ADULTA	26 029 286,20	0,00	26 029 286,20
2966-01	PROYECTO MUJERES QUE SALVAN VIDAS: MODEL	25 465 911,15	0,00	25 465 911,15
2886-02	ADMINISTRACION DE SALARIOS DEL PROGRAMA	19 997 933,95	2 440 725,01	22 438 658,96
3236-01	BÚSQUEDA DE NUEVOS ANTIMICROBIANOS A PAR	11 570 431,99	0,00	11 570 431,99
3198-01	RIGATROP-CABANA: RED DE INGENIERÍA GENÉT	10 121 473,48	0,00	10 121 473,48
3014-02	PROGRAMA DE INFRAESTRUCTURA EN OBRA PÚBL	6 210 457,63	2 507 160,18	8 717 617,81
2683-25	PLAN REGULADOR RURAL CANTONAL DE GARABIT	5 631 502,91	422 241,46	6 053 744,37
3125-01	MODELO DE EVALUACION INTEGRADO	5 781 941,64	49 288,98	5 831 230,62
3094-01	HIGHER EDUCATION-INTERNATIONAL.CAPACITY	5 573 868,95	0,00	5 573 868,95

NOTAS A LOS ESTADOS FINANCIEROS
Al 31 de Diciembre de 2019

3014-01	PROGRAMA DE ASESORIA TECNICA Y CONSULTOR	5 215 266,06	23 028,06	5 238 294,12
2983-01	ESTUDIO INTEGRADO DE XYLELLA FASTIDIOSA	4 691 955,75	0,00	4 691 955,75
2886-01	PROGRAMA DE DESARROLLO MUNICIPAL	4 161 148,88	440 024,18	4 601 173,06
2105-04	LIBRERIA UCR PROVEEDORES 2013	4 227 865,96	0,00	4 227 865,96
2917-02	SECUENCIACIÓN DEL GENOMA COMPLETO EN FAM	1 626 071,18	0,00	1 626 071,18
3052-01	DISEÑO Y CONSTRUCCION DE INVERNADEROS MO	964 023,12	0,00	964 023,12
2762-01	CURSO GESTION Y LIDERAZGO UNIVERSITARIO.	773 651,80	24 576,25	798 228,05
3237-01	FORTALECIMIENTO A LA COOPERATIVA COOPEOV	544 753,31	9 899,59	554 652,90
2971-01	EVALUACION DEL SISTEMA DE BANCA PARA EL	232 084,98	15 785,18	247 870,16
2683-14	REVISION Y ACTUALIZACION DEL REGLAMENTO	160 283,14	0,00	160 283,14
3084-01	MANEJO INTEGRAL DEL RECURSO HIDRICO EN L	86 877,69	0,00	86 877,69
3135-01	ESTUDIO DE LAS POBLACIONES DE ACTINOBACT	55 878,54	0,00	55 878,54
2967-02	MANEJO DE LOS IMPACTOS DE SEQUIAS TROPIC	23 055,35	88,31	23 143,66
2622-04	CONGRESO DE ESPAÑOL	22,88	0,00	22,88
3056-04	ESTUDIO DE FACTIBILIDAD Y VIABILIDAD FIN	0,01	0,00	0,01
Total Proyectos de Vinculación		313 117 337,15	22 218 724,88	335 336 062,03
Proyectos de Inversión UCR (7600)				
7607-01	PARQUEO ESTE	767 002 513,12	0,00	767 002 513,12
7607-04	INTERESES PARQUEO ESTE	19 191 311,46	0,00	19 191 311,46
Total Proyectos de Inversión UCR		786 193 824,58	0,00	786 193 824,58
Proyectos Institucionales (8000)				
8000-60	CONTINGENCIA CAMBIARIA	5 471 235,56	0,00	5 471 235,56
Total Proyectos Institucionales		5 471 235,56	0,00	5 471 235,56
Proyectos Complementarios (9000)				
0	0	0,00	0,00	0,00
Total Proyectos Complementarios		0,00	0,00	0,00
Proyectos Emprendimientos Universitarios (9500)				
0	0	0,00	0,00	0,00
Total Proyectos Emprendimientos Universitarios		0,00	0,00	0,00
Total de Financiamiento Transitorio a Proyectos		1 104 782 397,29	22 218 724,88	1 127 001 122,17

NOTA #8

La composición de la cuenta al 31 de diciembre de 2019 es la siguiente:

CÉDULA DE ACTIVOS					
Descripción Activos de Operación	Costo	Depreciación Acumulada al 30 de Noviembre del 2019	Depreciación Mensual Diciembre	Depreciación Acumulada Diciembre	Valor en Libros
Terrenos	481 574 631,75	-	-	-	481 574 631,75
Edificios	382 832 661,05	156 834 820,54	1 646 837,92	158 481 658,46	224 351 002,59
Mobiliario y Equipo de Oficina	68 125 096,28	44 797 989,35	403 611,22	45 201 600,57	22 923 495,71
Equipo de Cómputo	133 678 552,34	107 466 667,14	615 131,07	108 081 798,21	25 596 754,13
Vehículos	35 271 600,00	17 055 080,00	293 930,00	17 349 010,00	17 922 590,00
Descripción Activos Arrendados	Costo	Depreciación Acumulada al 30 de Noviembre del 2019	Depreciación Mensual Diciembre	Depreciación Acumulada Diciembre	Valor en Libros
Equipo de Cómputo	49 147 442,10	43 686 615,21	1 365 206,73	45 051 821,94	4 095 620,16
Subtotal de Activos	1 150 629 983,52	369 841 172,24	4 324 716,94	374 165 889,18	776 464 094,34
PROPIEDADES DE INVERSIÓN					0,00
Total de Propiedades de Inversión					0,00
Total de Activos					776 464 094,34

NOTA #9

La composición de la cuenta al 31 de diciembre de 2019 es la siguiente:

CUENTAS POR COBRAR LARGO PLAZO		
Cuenta por Cobrar Parqueo Rectoría UCR		188 527 500,68
Cuenta por Cobrar Propiedad PIAM		25 340 022,20
Cuenta por Cobrar Terreno Clodomiro Picado		42 339 797,54
Cuenta por Cobrar Ampliación CICANUM		205 199 150,29
Cuenta por Cobrar Remodelación PIAM		13 890 831,50
Operación Centro de Idiomas - Colones		143 626 182,15
Operación Clodomiro Picado - Liofilizador		376 574 837,80
Operación Edificio Policromía		245 638 240,46
▪ CICAP (2° Piso Edificio Policromía)	122 819 120,24	
▪ CISCO (3° Piso Edificio Policromía)	122 819 120,22	
Operación Terreno Casas Amador		70 311 741,34
Operación Propiedad Sacorse S.A.		67 078 628,05
Operación Remodelación Edificio CATTECU		1 796 952 843,61
▪ Remodelación Edificio CATTECU Proyecto CICAP	671 537 782,77	
▪ Remodelación Edificio CATTECU Proyecto CISCO	1 125 415 060,84	
Operación Adq. Terreno Instituto Clodomiro Picado		350 707 464,10
Total de Cuentas por Cobrar a Largo Plazo		3 526 187 239,78

NOTA #10

La composición de la cuenta al 31 de diciembre de 2019 es la siguiente:

OTROS ACTIVOS		Monto
Gastos Prepagados de Fundación UCR		250 000,00
Formularios Standar C.R. S.A. (Cheques, Recibos, Facturas)		-
Depósitos en Garantía		101 061,61
▪ I.C.E.	101 061,60	
▪ Central de Arrendamientos PC	0,01	
Subtotal de Otros Activos		351 061,61
GASTOS DIFERIDOS		Monto
Póliza de Equipo Electrónico		638 770,10
Póliza de Incendio		79 839,00
Póliza de Vehículo Subaru Forester		256 035,75
Póliza de Vehículo Suzuki Vitara		106 989,23
Póliza Riesgos del Trabajo INS		9 623 809,99
Total de Gastos diferidos		10 705 444,07
Total de Otros Activos		11 056 505,68

NOTA #11

La composición de la cuenta al 31 de diciembre de 2019 es la siguiente:

SALDOS DE CUENTAS DE PROYECTOS DE VINCULACIÓN		Monto
Ingresos		24 215 926 363,39
Gastos		-10 688 956 983,01
Gastos Prepagados		-7 395 870,88
Caja Chica		-45 031 999,45
Servicio Administrativo de Fondos		-680 077 398,49
Transferencias y/o Donaciones		-3 454 524 349,33
Intereses Sobregiro por Cobrar		-22 218 724,95
Aportes Fondo Institucional U.C.R.		-1 701 805 173,73
Ingresos por Transferencias y Otros		1 610 455 169,41
Garantías de Cumplimiento - Participación		-42 825 791,76
Caja Chica Tarjetas		0,00
Subtotal Saldo de Cuentas de los Proyectos de Vinculación		9 183 565 241,20
Sobregiros de los Proyectos		335 336 062,03
Saldo Total de Proyectos		9 518 901 303,23

NOTA #12

La composición de la cuenta al 31 de diciembre de 2019 es la siguiente:

SALDOS DE CUENTAS DE PROYECTOS INSTITUCIONALES	Monto
Ingresos de Proyectos Institucionales	742 510 356,89
Gastos de Proyectos Institucionales	-438 235 106,01
Gastos Prepagados de Proyectos Institucionales	-150 000,00
Cajas Chicas de Proyectos Institucionales	-300 000,00
Gastos Directos de Administración Proyectos Institucionales	-1 198 588,78
Transferencias de Fondos	-1 069 940 227,74
Efectivo en Bancos	0,00
Ingresos Transferencias y Otros	1 308 853 035,70
Subtotal Saldo de Cuentas de los Proyectos Institucionales	541 539 470,06
Sobregiros de los Proyectos	5 471 235,56
Saldo Total de Proyectos Institucionales	547 010 705,62

NOTA #13

La composición de la cuenta al 31 de diciembre de 2019 es la siguiente:

SALDOS DE CUENTAS DE LOS PROYECTOS COMPLEMENTARIOS	Monto
Ingresos de Proyectos Complementarios	2 565 755 224,69
Gastos de Proyectos Complementarios	-1 136 940 082,65
Gastos Prepagados de Proyectos Complementarios	-6 608 301,76
Cajas Chicas de Proyectos Complementarios	-12 687 102,69
Gastos Directos de Administración de Proyectos Complementarios	-55 666 549,53
Transferencias y/o Donaciones de Proyectos Complementarios	-273 772 767,08
Efectivo en Bancos de Proyectos Complementarios	0,00
Sobregiros por Pagar de Proyectos Complementarios	0,20
Ingresos por Transferencias y Otros	221 088 995,23
Facturas por Cobrar Proyectos 9000	0,00
Garantías de Cumplimiento - Participación	0,00
Caja Chica de Tarjetas	0,00
Subtotal Saldo de Cuentas de los Proyectos Complementarios	1 301 169 416,41
Sobregiros de los Proyectos	0,00
SALDO TOTAL DE PROYECTOS COMPLEMENTARIOS	1 301 169 416,41

NOTA #14

La composición de la cuenta al 31 de diciembre de 2019 es la siguiente:

SALDOS DE CUENTAS DE LOS PROYECTOS DE FOMENTO E INVERSIÓN UCR	Monto
Ingresos de Proyectos de Fomento	-344 343 643,47
Gastos de Proyectos de Fomento	-351 180 402,05
Gastos Prepagados de Proyectos de Fomento	0,00
Cajas Chicas de Proyectos de Fomento	0,00
Transferencias y/o Donaciones de Proyectos de Fomento	-40 558 533,48
Ingresos por Transferencias y Otros	66 160 000,00
SALDO TOTAL DE PROYECTOS DE FOMENTO E INVERSIÓN UCR	-669 922 579,00
Sobregiros de los Proyectos de Inversión UCR	786 193 824,58
SALDO TOTAL DE PROYECTOS DE FOMENTO E INVERSIÓN UCR	116 271 245,58

NOTA #15

La composición de la cuenta al 31 de diciembre de 2019 es la siguiente:

CUENTAS POR PAGAR PROYECTOS Y F.D.I.	
Depósitos Acreditar Proyectos (€)	272 333 426,74
Depósitos Acreditar Proyectos (\$)	111 559 349,91
F.D.I. Proyectos Inversión (UCR)	19 000 000,00
P-3198-01 Rigatrop-Cabana	825 006,29
Sub-total Cuentas por Pagar Proyectos	403 717 782,94
F.D.I. Universidad de Costa Rica	582 482 551,27
TOTAL CUENTAS POR PAGAR PROYECTOS Y F.D.I.	986 200 334,21

NOTA #16

La composición de la cuenta al 31 de diciembre de 2019 es la siguiente:

OTRAS CUENTAS POR PAGAR	
PRESUPUESTO (TRASLADO DE AÑO)	916 873,89
CUENTAS POR PAGAR EMPRESAS	12 361 639,87
CUENTAS POR PAGAR - EMBARGOS	-736 262,32
CHEQUES NULOS	693 484,40
GARANTÍAS	6 030 728,20
IMPUESTO SOBRE EL VALOR AGREGADO	27 669 419,31
Total Otras Cuentas por Pagar	46 935 883,35

NOTA #17

La composición de la cuenta al 31 de diciembre de 2019 es la siguiente:

INGRESOS DIFERIDOS	
INTERESES POR SOBREGIRO	22 218 724,95
INGRESOS POR VENTAS PROYECTOS	-249 076 825,08
TOTAL INGRESOS DIFERIDOS	-226 858 100,13

NOTA #18

La composición de la cuenta al 31 de diciembre de 2019 es la siguiente:

GASTOS ACUMULADOS	
CUOTAS OBRERAS C.C.S.S.	34 283 740,49
CUOTAS PATRONALES C.C.S.S.	92 410 314,50
AGUINALDO	39 121 494,45
VACACIONES	248 691 358,29
PRESTACIONES LEGALES	131 288 649,31
POLIZA RIESGOS PROFESIONALES	21 539 382,11
RETENCIONES POR PAGAR ASOCIACIÓN SOLIDARISTA	1,00
RETENCIONES POR PAGAR MINISTERIO DE HACIENDA	6 101 702,74
TOTAL GENERAL DE GASTOS ACUMULADOS	573 436 642,89

NOTA #19

La composición de la cuenta al 31 de diciembre de 2019 es la siguiente:

PROVISIONES	Monto
CONTINGENCIA CAMBIARIA (FUNDACION UCR OFICINA)	-13 354 384,85
DINERO EN TRÁNSITO (AUTO-SEGURO)	5 000 000,00
RECONOCIMIENTO A COLABORADORES	25 000 000,00
EQUIPO ELECTRONICO (AUTO-SEGURO)	4 200 000,00
SALDO TOTAL DE PROVISIONES	20 845 615,15

NOTA #20

La composición del pasivo a largo plazo al 31 de diciembre de 2019 es el siguiente:

PASIVO A LARGO PLAZO	Monto
Préstamo Banco Popular (Clodomiro Picado - Liofilizador) ¹	376 574 837,80
Hipoteca por pagar B.N.C.R. (Edificio Policromía) ²	245 608 880,56
Crédito Pignorado con B.N.C.R. (Propiedad Sacorse S.A.) ³	67 071 807,56
Crédito Pignorado con B.N.C.R. (Terreno Amador) ⁴	70 311 741,34
Crédito Fideicomiso B.N.C.R. (Remodelación Edificio CATTECU) ⁵	1 796 952 843,61
Crédito Fideicomiso Banco Popular (Terreno Instituto Clodomiro Picado - ICP) ⁶	350 707 464,10
Arrendamiento Financiero Central PC S.A. ⁷	5 632 579,54
Préstamo Back to Back Banco Popular (Centro de Idiomas) ⁸	143 626 182,15
SALDO TOTAL PASIVO A LARGO PLAZO	3 056 486 336,72

NOTAS A LOS ESTADOS FINANCIEROS
Al 31 de Diciembre de 2019

¹Operación No. 027-017-032317-6 con el Banco Popular y de Desarrollo Comunal por un monto de €486.000.000,00. La garantía de este préstamo se sustenta sobre: a) Prenda sobre el equipo a financiar tomando el 50% de la factura proforma b) Certificado de Depósito a Plazo por la vigencia del crédito y c) Manejo del flujo del proyecto en una cuenta corriente con el banco de la cual se debitará mensualmente el monto de la cuota. La tasa de interés es de un 11,00% anual sobre saldos. El plazo del préstamo se fija en 15 años, iniciando el 15 de diciembre de 2013.

²Operación No. 010-30659394 con el Banco Nacional de Costa Rica por la adquisición de un inmueble para uso de los proyectos CISCO y CICAP por un importe de \$1.600.000,00. Garantía: Hipotecaria abierta. La tasa de interés pactada es libor a 6 meses más un margen fijo de 6,61%. El plazo de pago es de 12 años, iniciando el 05 de mayo del 2010.

³Operación No. 010-30659401 con el Banco Nacional de Costa Rica por un monto de \$230.000,00. Garantía: Pignoración sobre títulos valores. Tasa: libor a seis meses plazo + 6.75%. Plazo: 12 años, iniciando el 01 de diciembre 2012.

⁴Operación No. 010-30659403 con el Banco Nacional de Costa Rica por un monto de \$731.434,55. Garantía: Pignoración sobre títulos valores. Tasa libor a seis meses plazo + 6.75%. Plazo 12 años, iniciando el 01 de diciembre 2012.

⁵Operación No. 003-30714659 con el Banco Nacional de Costa Rica para la remodelación de un inmueble y uso de los proyectos CISCO y CICAP por la suma de €1.948.000.000,00 el cual posee una garantía por títulos pignorados y un fideicomiso inmobiliario (Edificio CATTECU). Tasa básica pasiva del BCCR+ 3.05%. Plazo 25 años, iniciando el 05 de febrero 2014.

⁶Operación No. 084-076-228622-0 con el Banco Popular y de Desarrollo Comunal para la adquisición de un terreno para el Instituto Clodomiro Picado (ICP) por la suma de €424.000.000,00 el cual posee un fideicomiso de garantía inmobiliario (Terreno). Tasa básica pasiva del BCCR+ 3.75%. Plazo 20 años, iniciando el 17 de junio 2015.

⁷Contrato 2013-64 (Addendum) por \$ 25.115,92 por la adquisición de equipo de cómputo, con una opción de compra por \$3.668,29, el cual constituye el depósito de garantía. Plazo: 3 años, iniciando en noviembre 2014. Además se suma el Contrato No. 2016-178 con la empresa Central de Arrendamientos P.C. S.A. por un monto de \$ 17.439,84 por la adquisición de equipo de cómputo. Opción de compra por \$2.407,02 los cuales constituyen el depósito de garantía. Plazo: 3 años, iniciando el 15 de julio del 2016.

⁸Operación No. 084-083-243774-6 con el Banco Popular y de Desarrollo Comunal en la modalidad "Back to Back" por un monto de €250.567.250,00. El respaldo para este endeudamiento se sustenta en las inversiones a plazo que se mantienen en el Banco Popular, convirtiéndose en garantes del préstamo citado. La tasa de interés anual es de un 9,35% y el plazo del préstamo se fija en 5 años, iniciando el mes de julio de 2017.

NOTA #21

Aporte Fundador: Fundación UCR fue creada por la Universidad de Costa Rica; desde su constitución inicia con un aporte de €8.000,00.

Hecho por:
CPI. Roberto Elizondo Retana
Contador

Aprobado por:
M.B.A. Isabel Martinez Fonseca
Delegada Ejecutiva

Revisado por:
CPA. Erick Morales Huertas
Auditor Interno