



UNIVERSIDAD DE COSTA RICA
VICERRECTORÍA DE ADMINISTRACIÓN
OFICINA DE ADMINISTRACIÓN FINANCIERA

**ESTADOS FINANCIEROS
E INFORMES PRESUPUESTARIOS**
AL 31 DE DICIEMBRE DE 2020

Febrero, 2021

TABLA DE CONTENIDO

Nota aclaratoria	5
------------------	---

I. ESTADOS FINANCIEROS E INFORMES PRESUPUESTARIOS

1.1 ESTADOS FINANCIEROS UNIVERSIDAD DE COSTA RICA (UCR)

Estado de Situación Financiera	9
Estado de Resultados	11
Estado de Flujo de Efectivo	12
Estado de Cambios en el Patrimonio	13

1.2 ESTADOS FINANCIEROS CONSOLIDADOS UCR - FundaciónUCR

Estado Consolidado de Situación Financiera	15
Estado Consolidado de Resultados	16
Estado Consolidado de Flujo de Efectivo	17
Estado Consolidado de Cambios en el Patrimonio	18

1.3 INFORMES PRESUPUESTARIOS

Estado de Liquidación Presupuestaria por Clase Básica y Partida	20
Resumen de Liquidación Presupuestaria	23
Resumen de Ingresos por Sección y Clase Básica	24
Resumen de Egresos por Sección y Objeto de Partida Presupuestaria	25
Resumen de Distribución del Superávit	26
Resumen de Distribución del Fondo de Préstamo	27
Resumen de la Situación Presupuestaria de Ingresos por Sección	28
Resumen de la Situación Presupuestaria de Egresos por Sección	30

II. NOTA A LOS ESTADOS FINANCIEROS E INFORMES PRESUPUESTARIOS

Nota No. 1 – Resumen de Operaciones y Principales Políticas Contables y Presupuestarias	33
Nota No. 2 – Administración del Riesgo Financiero	41
Nota No. 3 – Cajas y Bancos	43
Nota No. 4 – Inversiones a Corto Plazo	44
Nota No. 5 – Cuentas por Cobrar a Corto Plazo	45
Nota No. 6 – Documentos por Cobrar a Corto Plazo	47
Nota No. 7 – Producto Acumulado	47
Nota No. 8 – Anticipos a Corto Plazo	47
Nota No. 9 – Inventario	48
Nota No. 10 – Propiedad, Planta y Equipo	49
Nota No. 11 – Inversiones a Largo Plazo	51
Nota No. 12 – Cuentas por Cobrar a Largo Plazo	51
Nota No. 13 – Depósitos en Garantía	52
Nota No. 14 – Otros Activos a Largo Plazo	52
Nota No. 15 – Cuentas por Pagar a Corto Plazo	52
Nota No. 16 – Documentos por Pagar a Corto Plazo	53
Nota No. 17 – Otros Pasivos a Corto Plazo	53
Nota No. 18 – Documentos por Pagar a Largo Plazo	55

TABLA DE CONTENIDO

II. NOTA A LOS ESTADOS FINANCIEROS E INFORMES PRESUPUESTARIOS

Nota No. 19 – Provisiones y Reservas Técnicas a Largo Plazo	55
Nota No. 20 – Capital Inicial	56
Nota No. 21 – Capital de Circulación	56
Nota No. 22 – Capital Inmovilizado	56
Nota No. 23 – Capital Libros	56
Nota No. 24 – Otras Reservas	57
Nota No. 25 – Estimaciones	57
Nota No. 26 – Resultados Acumulados de Ejercicios Anteriores	57
Nota No. 27 – Resultado del Período	57
Nota No. 28 – Cuentas de Orden	58
Nota No. 29 – Contingencias	58
Nota No. 30 – Conformación del Estado de Resultados	60
Nota No. 31 – Notas a los Estados Financieros Consolidados	62

III. ANEXOS

Anexo No. 01 – Estado de Situación Financiera Comparativo	73
Anexo No. 02 – Cédula de Antigüedad de Saldos Cuentas por Cobrar	76
Anexo No. 03 – Cédula de Antigüedad de Saldos Dtos. por Préstamos a Profesores y Estudiantes	78
Anexo No. 04 – Resumen de Inversiones por Banco	80
Anexo No. 05 – Detalle de Propiedad, Planta y Equipo	82
Anexo No. 06 – Egresos para Compras de Bienes por Sección	91
Anexo No. 07 – Egresos para Compras de Bienes por Programas	94
Anexo No. 08 – Detalle de Compromisos de Presupuesto	97
Anexo No. 09 – Situación Presupuestaria de Ingresos Totales según Clasificador de Ingreso	102
Anexo No. 10 – Situación Presupuestaria de Egresos por Sección y Unidad Ejecutora	110
Situación Presupuestaria de Egresos por Objeto	135
Anexo No. 11 – Vínculo Externo: Fondos Restringidos - Situación Financiera	148
Vínculo Externo: Fondos Restringidos - Situación Presupuestaria	148
Vínculo Externo: Fondos Restringidos - Estado General por Unidades	149
Detalle Fondos Intraproyectos	154
Anexo No. 12 – Vínculo Externo: Empresas Auxiliares - Situación Financiera	160
Vínculo Externo: Empresas Auxiliares - Situación Presupuestaria	160
Vínculo Externo: Empresas Auxiliares - Estado General por Unidades	161
Anexo No. 13 – Vínculo Externo: Cursos Especiales - Situación Financiera	167
Vínculo Externo: Cursos Especiales - Situación Presupuestaria	167
Vínculo Externo: Cursos Especiales - Estado General por Unidades	168
Anexo No. 14 – Vínculo Externo: Programa Posgrado Financiamiento Complementario (PPFC)	173
- Situación Financiera	
Vínculo Externo: PPFC - Situación Presupuestaria	173
Vínculo Externo: PPFC - Estado General por Unidades	174
Anexo No. 15 – Estado de los Proyectos de Inversión del Programa de Inversiones	
Proyectos en Proceso de Diseño	179
Proyectos en Proceso de Contratación y Tramitología	182
Proyectos en Proceso de Ejecución	184
Proyectos Pendientes de Liquidar	186
Proyectos Terminados	194
Anexo No. 16 - Estados Financieros de la FundaciónUCR	203

**UNIVERSIDAD DE COSTA RICA
VICERRECTORÍA DE ADMINISTRACIÓN
OFICINA DE ADMINISTRACIÓN FINANCIERA**

NOTA ACLARATORIA

La Universidad de Costa Rica informa que está trabajando en el proyecto de adaptación de las Normas Internacionales de Contabilidad para el Sector Público (NICSP), por esa razón los Estados Financieros e Informes Presupuestarios al 31 de diciembre de 2020 revelan algunos cambios, según y como se establece en la normativa contable.

La Universidad de Costa Rica hace un primer esfuerzo por presentar Estados Financieros Consolidados al 31 de diciembre de 2020, entre la Institución y el Vínculo Externo Remunerado de la FundaciónUCR.

Lo anterior, en apego a las NICSP y a la Ley No. 9635 denominada "Fortalecimiento de las Finanzas Públicas", Título IV, Capítulo VI, Artículo 27, tanto en el contenido, forma y plazo.

M.B.A. Pablo César Marín Salazar
Director, Oficina de Administración Financiera

**I. ESTADOS FINANCIEROS
E
INFORMES PRESUPUESTARIOS**

1.1. ESTADOS FINANCIEROS UNIVERSIDAD DE COSTA RICA (UCR)

UNIVERSIDAD DE COSTA RICA
ESTADO DE SITUACIÓN FINANCIERA
POR LOS PERÍODOS TERMINADOS AL 31 DE DICIEMBRE DE 2020 Y 2019
(Expresado en colones)

	<u>NOTA</u>	<u>DICIEMBRE 2020</u>	<u>DICIEMBRE 2019</u>
ACTIVOS			
ACTIVOS CORRIENTES			
Caja y Bancos	3	10 182 584 471,85	16 414 737 576,50
Inversiones a Corto Plazo	4	30 463 095 361,50	51 674 649 537,03
Cuentas por Cobrar a Corto Plazo (Neto)	5	2 162 813 061,59	3 568 289 468,25
Documentos por Cobrar a Corto Plazo (Neto)	6	583 330 716,14	714 268 846,71
Productos acumulados	7 (a)	9 880 735 407,24	0,00
Anticipos a Corto Plazo	8	3 437 231 407,35	2 579 749 084,47
Inventarios (Neto)	9	655 585 519,37	610 395 617,63
ACTIVOS CORRIENTES TOTAL		<u>57 365 375 945,04</u>	<u>75 562 090 130,59</u>
ACTIVOS NO CORRIENTES			
Propiedad, Planta y Equipo (Neto)	10	207 274 169 588,69	207 132 496 387,14
Inversiones a Largo Plazo	11	2 276 850 990,89	2 281 634 484,30
Cuentas por Cobrar a Largo Plazo	12	776 650 310,59	636 739 061,52
Depósitos en Garantía	13	182 637 478,24	145 764 667,19
Otros Activos a Largo Plazo	14	15 089 040,00	15 089 040,00
ACTIVOS NO CORRIENTES TOTAL		<u>210 525 397 408,41</u>	<u>210 211 723 640,15</u>
ACTIVOS TOTAL		<u>267 890 773 353,45</u>	<u>285 773 813 770,74</u>
PASIVOS Y PATRIMONIO			
PASIVOS			
PASIVOS CORRIENTES			
Cuentas por Pagar a Corto Plazo	15	579 574 405,09	1 312 212 662,95
Documentos por Pagar a Corto Plazo	16	728 934 994,82	663 823 130,53
Otros Pasivos a Corto Plazo	17	15 364 071 678,92	14 926 752 980,09
PASIVOS CORRIENTES TOTAL		<u>16 672 581 078,83</u>	<u>16 902 788 773,57</u>
PASIVOS NO CORRIENTES			
Documentos por Pagar a Largo Plazo	18	42 476 043 175,09	43 550 773 755,00
Provisiones y Reservas Técnicas a Largo Plazo	19 (b)	182 639 636,81	0,00
PASIVOS NO CORRIENTES TOTAL		<u>42 658 682 811,90</u>	<u>43 550 773 755,00</u>
PASIVOS TOTAL		<u>59 331 263 890,73</u>	<u>60 453 562 528,57</u>

(Continúa...)

UNIVERSIDAD DE COSTA RICA
ESTADO DE SITUACIÓN FINANCIERA
POR LOS PERÍODOS TERMINADOS AL 31 DE DICIEMBRE DE 2020 Y 2019
(Expresado en colones)

	<u>NOTA</u>	<u>DICIEMBRE 2020</u>	<u>DICIEMBRE 2019</u>
PATRIMONIO			
Capital Inicial	20	1 593 528,72	1 593 528,72
Capital de Circulación	21	968 669 742,63	1 007 052 024,07
Capital Inmovilizado	22	164 255 455 299,95	163 124 957 576,01
Capital Libros	23	386 143 304,60	345 110 859,88
Otras Reservas	24 (c)	50 261 285 962,38	61 766 041 322,09
Estimaciones	25 (d)	-8 320 215 073,65	-5 883 220 384,56
Resultados Acumulados de Ejercicios Anteriores	26	732 325 833,23	704 875 842,88
Resultados del Periodo	27 (e)	274 250 864,86	4 253 840 473,08
Resultado Acumulados		1 006 576 698,09	4 958 716 315,96
PATRIMONIO TOTAL		<u>208 559 509 462,72</u>	<u>225 320 251 242,17</u>
PASIVOS Y PATRIMONIO TOTAL		<u>267 890 773 353,45</u>	<u>285 773 813 770,74</u>
CUENTA DE ORDEN	28	<u>4 068 291 617,22</u>	<u>3 624 328 382,14</u>

Notas:

(a) El reconocimiento en la cuenta corresponde al registro de producto acumulado correspondiente al segundo tracto del mes de diciembre del 2020 de la subvención estatal del Fondo Especial para la Educación Superior (FEES), comunicada por el Ministerio de Hacienda, mediante el señor Allan Salazar Salazar, del Departamento de Servicios Financieros a Terceros de Tesorería Nacional.

(b) Corresponde a reservas técnicas relacionadas con los Fideicomisos, que se crearon contablemente a partir de febrero de 2020

(c) El monto de "Otras Reservas" incluye los recursos que dispone la Universidad para hacer cumplir distintos compromisos adquiridos con una asignación específica, por €50 mil millones en promedio. Al respecto, es importante recordar que la Contraloría General de la República (CGR), en los oficios DFOE-SOC-0760-2017 y DFOE-SOC-0953-2017, establece que a partir de la liquidación presupuestaria del año 2017, los saldos de los compromisos presupuestarios de fondos corrientes, se dejan de clasificar como superávit específico e incluyen dentro del superávit libre, pese a que este rubro ya se encuentra adjudicado y comprometido legalmente con los diversos proveedores.

(d) La partida se incrementó principalmente porque se efectuó la estimación contable total respectiva acerca del caso "Programa de Atención Integral en Salud" (PAIS). La misma considera el resultado judicial desfavorable del proceso interpuesto por la Universidad a la Caja de €3.841.841.485,29 (Según oficio OJ-95-2020), además de los embargos a la cuenta corriente No. 001-0281135-9 por un monto de €2,104,723,512,82 y otro a la cuenta corriente No.001-0038349-9 por un monto €5.121.271,77 (Expediente Judicial No. 19-005825-1765-CJ-6 y 19-006134-1765-8, respectivamente). Estos últimos casos, se revelan a la Administración a fin de alertar el impacto que tendría un posible resultado desfavorable para la Institución. La estimación es meramente contable, no se ha dado de baja la ejecución presupuestaria.

(e) El "Resultado del período" por €274,25 millones se compone de €141,35 millones sobre la base presupuestaria y €132,90 millones sobre la base de devengo. Al respecto, a nivel presupuestario su impacto es atribuible al comportamiento de la rotación del flujo de caja, la disminución de las tasas de interés de mercado en los Bancos Estatales y a la liberación de recursos financieros para atender compromisos operativos adquiridos, aunado a la afectación por el no giro de las transferencias de capital.

Hecho por:

Licda. Marlen Salas Guerrero, M.B.A., CPA
Jefe, Sección de Contabilidad
Contadora Privada N°. 30250

Avalado por:

M.B.A. Pablo César Marín Salazar
Jefe, Oficina de Administración Financiera



Timbre de Ley No.6614

UNIVERSIDAD DE COSTA RICA
ESTADO DE RESULTADOS
POR LOS PERÍODOS TERMINADOS AL 31 DE DICIEMBRE DE 2020 Y 2019
(Expresado en colones)

	<u>DICIEMBRE 2020</u>	Peso relativo	<u>DICIEMBRE 2019</u>
INGRESOS			
Impuestos sobre Bienes y Servicios	408 578 048,11	0,12 %	345 968 747,32
Otros Ingresos Tributarios	199 253 741,29	0,06 %	123 399 035,61
Indemnizaciones	(a) 180 307 679,26	0,05 %	5 644 885,40
Venta de Bienes y Servicios	3 538 282 728,93	1,01 %	4 573 859 058,63
Ingresos de la Propiedad	(b) 3 923 893 001,83	1,12 %	6 519 568 688,00
Derechos Administrativos	6 940 120 391,63	1,99 %	7 918 642 860,30
Multas y Remates	145 170 196,15	0,04 %	400 125 756,87
Otros Ingresos No Tributarios	277 253 186,61	0,08 %	527 224 000,94
Transferencias Corrientes del Gobierno Central	(c) 260 285 978 440,28	74,58 %	283 728 916 699,14
Transferencias Corrientes de Instituciones Descentralizadas No Empresariales	766 595 133,74	0,22 %	99 478 214,82
Transferencias Corrientes Sector Externo	76 514 048,71	0,02 %	106 488 078,31
Transferencias Corrientes Sector Privado	1 728 822 379,22	0,50 %	3 890 913 444,86
Ingresos de Capital	(d) 4 570 615 170,42	1,31 %	6 574 981 732,54
Ingresos de Financiamiento	58 918 201 789,63	16,88 %	72 397 470 426,54
Ingresos Superávit Específico F.R. Leyes	7 036 315 284,80	2,02 %	6 990 052 225,87
TOTAL INGRESOS	<u>348 995 901 220,61</u>	<u>81,10 %</u>	<u>394 202 733 855,15</u>
GASTOS			
Remuneraciones	211 962 117 401,42	71,02 %	212 736 656 219,16
Servicios	15 170 835 368,56	5,08 %	20 512 085 245,35
Materiales y Suministros	3 635 592 561,08	1,22 %	5 860 700 435,16
Intereses y Comisiones	4 523 207 246,06	1,52 %	5 598 327 818,01
Activos Financieros	428 851,83	0,00 %	2 173 482,18
Bienes Duraderos	(e) 15 860 306 677,22	5,31 %	31 868 873 586,87
Transferencias Corrientes	46 584 422 890,13	15,61 %	43 379 141 076,86
Amortización	680 308 990,64	0,23 %	8 050 486 861,02
Otros Gastos	43 144 406,43	0,01 %	174 407 335,37
TOTAL GASTOS	<u>298 460 364 393,37</u>	<u>100,00 %</u>	<u>328 182 852 059,98</u>
RESULTADO DEL PERÍODO	(f) <u>50 535 536 827,24</u>		<u>66 019 881 795,17</u>

Nota:

(a) El monto corresponde principalmente a dineros girados por el INS producto de la indemnización de la póliza de incendio INM-789 por el sismo ocurrido el 25 de junio de 2019, donde varias edificaciones universitarias se vieron afectadas, según caso 020119000227.

(b) En la sección de fondos corrientes, específicamente en la partida de "Ingresos de la Propiedad", se dejó de percibir el monto €2.267,86. Lo anterior, es atribuible al comportamiento de la rotación del flujo de caja, la disminución de las tasas de interés de mercado en los Bancos Estatales y a la liberación de recursos financieros para atender compromisos operativos adquiridos.

(c) El no giro a las Universidades de la Transferencia de Capital de FEES, provocó que la Institución no contara con los recursos requeridos para inversiones en bienes duraderos; situación que llevó a realizar un proceso subejecución presupuestaria para cubrir las necesidades impostergables.

(d) Su disminución corresponde principalmente a un giro menor en el ingreso denominado "Ley 8114: Impuestos sobre combustibles CONAVI" del LANAMME.

(e) La baja ejecución obedece al no giro de las Transferencias de Capital y al acuerdo del Consejo Nacional de Rectores en sesión extraordinaria N°. 10-2020, de contribuir con recursos de las universidades estatales y del CONARE al Fondo Humanitario y Solidario del Gobierno, para atender la emergencia sanitaria y económica producida por el COVID-19, lo anterior según en el oficio CNR-143-2020. En coordinación la Rectoría, la Vicerrectoría de Administración, la Oficina de Administración Financiera y la Oficina de Planificación Universitaria determinaron utilizar los recursos de partidas de gastos de operación y bienes duraderos por €3.700 millones.

La composición de esta cifra se detalla en el anexo No.6 "Egresos para Compras de Bienes por Sección" al 31 de diciembre de 2020, en específico en la columna denominada "Real".

(f) El resultado del período del Estado de Resultados, se comprueba a nivel del Estado de Situación Financiera mediante la suma de "Resultado del Período" más "Otras Reservas", ambos del Patrimonio. Para mayor detalle, se remite a la nota No. 30 denominada "Conformación del Estado de Resultados".

**UNIVERSIDAD DE COSTA RICA
VICERRECTORÍA DE ADMINISTRACIÓN
OFICINA DE ADMINISTRACIÓN FINANCIERA**

**ESTADO DE FLUJO DE EFECTIVO
POR LOS PERÍODOS TERMINADOS AL 31 DE DICIEMBRE DE 2020 Y 2019
(Expresado en colones)**

	<u>DICIEMBRE 2020</u>	<u>DICIEMBRE 2019</u>
FLUJO DE EFECTIVO DE LAS ACTIVIDADES DE OPERACIÓN		
Superávit del Período	274 250 864,86	4 253 840 473,08
Ajustes por:		
Efectivo Provisto por las Operaciones		
Depreciación	13 511 525 447,04	11 959 399 389,15
Estimación para Incobrables	2 420 373 607,15	2 288 197 153,50
Estimación por Obsolescencia en Inventarios	16 621 081,94	16 370 000,00
Otras Reservas	-11 504 755 359,71	-9 951 298 210,60
Superávit del Período Anterior	-4 253 840 473,08	-7 795 588 550,18
Resultados Acumulados de Ejercicios Anteriores	27 449 990,35	203 892 432,63
Otras Operaciones Registradas como Gasto Capitalizable	-2 434 344 525,81	-2 361 090 079,23
Capital Inmovilizado	1 130 497 723,94	27 845 074 865,71
Sub-total provisto por las operaciones	-1 086 472 508,18	22 204 957 000,98
Cambios en Activos y Pasivos que Proveen Efectivo		
Cuentas por Cobrar a Corto Plazo	-922 341 351,36	-2 142 673 535,27
Cuentas por Cobrar a Largo Plazo	-139 911 249,07	338 879 245,44
Producto Acumulado	-9 880 735 407,24	0,00
Cuentas por Pagar a Corto Plazo	-732 638 257,86	717 729 539,06
Gastos Acumulados por Pagar	117 592 096,73	383 966 225,44
Pasivos Diferidos	683 040 007,75	-14 890 683,00
Anticipos al Sector Interno	17 788 355,89	93 920 276,42
Documentos por Cobrar	38 382 281,44	-57 428 626,13
Inventarios	-937 081 662,45	-291 467 530,68
Deducciones Retenidas por Pagar	-363 313 405,65	555 803 767,94
Provisiones y Reservas Técnicas a Largo Plazo	182 639 636,81	0,00
Sub-total Cambios en Activos y Pasivos que Proveen Efectivo	-11 936 578 955,01	-416 161 320,78
Flujo Neto de Efectivo por Actividades de Operación	-12 748 800 598,33	26 042 636 153,28
FLUJO DE EFECTIVO DE LAS ACTIVIDADES DE INVERSIÓN		
Adiciones a Inmuebles, Mobiliario y Equipo	-13 959 525 399,19	-29 817 842 378,36
Inversiones a Corto Plazo	21 211 554 175,53	2 994 916 727,35
Inversiones a Largo Plazo	4 783 493,41	-39 155 557,92
Inversiones Permanentes	0,00	-19 037 620,00
Otros Activos	269 453 939,55	-239 725 314,37
Flujo Neto de Efectivo por Actividades de Inversión	7 526 266 209,30	-27 120 844 143,30
FLUJO DE EFECTIVO DE LAS ACTIVIDADES DE FINANCIACIÓN		
Nueva Deuda	0,00	0,00
Amortización a la Deuda	-1 009 618 715,62	-10 245 524 655,97
Flujo Neto de Efectivo por Actividades de Financiación	-1 009 618 715,62	-10 245 524 655,97
Aumento/Disminución Neta de Efectivo y Equivalentes de Efectivo	-6 232 153 104,65	-11 323 732 645,99
Efectivo y Equivalentes de Efectivo al Inicio del Ejercicio	16 414 737 576,50	27 738 470 222,49
Efectivo y Equivalentes de Efectivo al Final del Ejercicio	10 182 584 471,85	16 414 737 576,50

Nota:

(a) El monto de efectivo y equivalentes de efectivo es el mismo del Cajas y Bancos al 31 de diciembre del año correspondiente.

**UNIVERSIDAD DE COSTA RICA
VICERRECTORÍA DE ADMINISTRACIÓN
OFICINA DE ADMINISTRACIÓN FINANCIERA**

**ESTADO DE CAMBIOS EN EL PATRIMONIO
POR LOS PERÍODOS TERMINADOS AL 31 DE DICIEMBRE DE 2020 Y 2019
(Expresado en colones)**

	CAPITAL INICIAL	CAPITAL DE CIRCULACIÓN	CAPITAL INMOVILIZADO	CAPITAL LIBROS	OTRAS RESERVAS	ESTIMACIONES	RESULTADOS ACUMULADOS	TOTAL
SALDOS AL 31 DE DICIEMBRE DE 2019	1 593 528,72	1 007 052 024,07	163 124 957 576,01	345 110 859,88	61 766 041 322,09	-5 883 220 384,56	4 958 716 315,96	225 320 251 242,17
Movimientos resultado del período	0,00	0,00	0,00	0,00	0,00	0,00	274 250 864,86	274 250 864,86
Movimientos resultados acumulados de ejercicios anteriores	0,00	0,00	0,00	0,00	0,00	0,00	732 325 833,23	732 325 833,23
Movimientos otras reservas	0,00	0,00	0,00	0,00	-11 504 755 359,71	0,00	0,00	-11 504 755 359,71
Movimientos de capital de circulación	0,00	-38 382 281,44	0,00	0,00	0,00	0,00	0,00	-38 382 281,44
Movimientos transferidos a resultados del año anterior	0,00	0,00	0,00	0,00	0,00	0,00	-4 958 716 315,96	-4 958 716 315,96
Movimientos en bienes muebles e inmuebles	0,00	0,00	1 130 497 723,94	0,00	0,00	0,00	0,00	1 130 497 723,94
Movimientos de estimación	0,00	0,00	0,00	0,00	0,00	-2 436 994 689,09	0,00	-2 436 994 689,09
Otros movimientos del período	0,00	0,00	0,00	41 032 444,72	0,00	0,00	0,00	41 032 444,72
SALDOS AL 31 DE DICIEMBRE DE 2020	1 593 528,72	968 669 742,63	164 255 455 299,95	386 143 304,60	50 261 285 962,38	-8 320 215 073,65	1 006 576 698,09	208 559 509 462,72

**1.2. ESTADOS FINANCIEROS
CONSOLIDADOS
UCR - Fundación UCR**

UNIVERSIDAD DE COSTA RICA
VICERRECTORÍA DE ADMINISTRACIÓN
OFICINA DE ADMINISTRACIÓN FINANCIERA

UCR - FundaciónUCR
ESTADO CONSOLIDADO DE SITUACIÓN FINANCIERA
AL 31 DE DICIEMBRE DE 2020

	NOTAS	CONSOLIDADO
ACTIVOS		
ACTIVOS CORRIENTES		
Caja y Bancos	1	11 094 640 751,71
Inversiones a Corto Plazo	2	32 568 652 833,62
Cuentas por Cobrar a Corto Plazo (Neto)	3	3 165 248 707,33
Documentos por Cobrar a Corto Plazo (Neto)	4	583 330 716,14
Productos acumulados	5	9 880 735 407,24
Anticipos a Corto Plazo	6	3 444 710 995,35
Inventarios (Neto)	7	655 585 519,37
ACTIVOS CORRIENTES TOTAL		61 392 904 930,76
ACTIVOS NO CORRIENTES		
Propiedad, Planta y Equipo (Neto)	8	211 849 538 795,40
Inversiones a Largo Plazo	9	7 503 859 364,18
Cuentas por Cobrar a Largo Plazo	10	4 011 932 232,85
Depósitos en Garantía	11	200 375 193,96
Otros Activos a Largo Plazo	12	15 089 040,00
ACTIVOS NO CORRIENTES TOTAL		223 580 794 626,40
ACTIVOS TOTAL		284 973 699 557,15
PASIVOS Y PATRIMONIO		
PASIVOS		
PASIVOS CORRIENTES		
Cuentas por Pagar a Corto Plazo	13	1 037 215 072,39
Documentos por Pagar a Corto Plazo	14	728 934 994,82
Otros Pasivos a Corto Plazo	15	15 865 240 529,58
PASIVOS CORRIENTES TOTAL		17 631 390 596,79
PASIVOS NO CORRIENTES		
Documentos por Pagar a Largo Plazo	16	45 317 869 873,90
Provisiones y Reservas Técnicas a Largo Plazo	17	182 639 636,81
PASIVOS NO CORRIENTES TOTAL		45 500 509 510,71
PASIVOS TOTAL		63 131 900 107,50
PATRIMONIO		
Capital Inicial	18	1 593 528,72
Capital de Circulación	19	968 669 742,63
Capital Inmovilizado	20	168 830 824 506,66
Capital Libros	21	386 143 304,60
Otras Reservas	22	58 968 206 742,60
Estimaciones	23	-8 320 215 073,65
Resultado del Período	24	274 250 864,86
Resultados Acumulado de Ejercicios Anteriores	25	732 325 833,23
PATRIMONIO TOTAL		221 841 799 449,65
PASIVOS Y PATRIMONIO TOTAL		284 973 699 557,15

**UNIVERSIDAD DE COSTA RICA
VICERRECTORÍA DE ADMINISTRACIÓN
OFICINA DE ADMINISTRACIÓN FINANCIERA**

**UCR - FundaciónUCR
ESTADO CONSOLIDADO DE RESULTADOS
DEL 01 DE ENERO AL 31 DE DICIEMBRE DE 2020**

	CONSOLIDADO
INGRESOS	
Impuestos sobre Bienes y Servicios	408 578 048,11
Otros Ingresos Tributarios	199 253 741,29
Indemnizaciones	180 307 679,26
Venta de Bienes y Servicios	9 240 177 351,71
Ingresos de la Propiedad	3 923 893 001,83
Derechos Administrativos	9 213 742 491,95
Multas y Remates	145 170 196,15
Otros Ingresos No Tributarios	277 253 186,61
Transferencias Corrientes del Gobierno Central	260 402 516 874,46
Empresas Públicas No Financieras Nacionales	192 675 038,00
Órganos Desconcentrados	79 462 753,91
Gobiernos Locales	3 210 490,00
Transferencias Corrientes de Instituciones Descentralizadas No Empresariales	1 144 924 824,74
Transferencias Corrientes Sector Externo	1 555 516 895,88
Transferencias Corrientes Sector Privado	2 307 102 130,01
Ingresos de Capital	4 570 615 170,42
Ingresos de Financiamiento	68 216 744 780,47
Ingresos Superávit Específico F.R. Leyes	7 036 315 284,80
TOTAL INGRESOS	369 097 459 939,60
GASTOS	
Remuneraciones	216 237 092 798,39
Servicios	18 483 160 946,62
Materiales y Suministros	5 311 718 717,25
Intereses y Comisiones	4 833 664 107,24
Activos Financieros	428 851,83
Bienes Duraderos	17 267 628 871,70
Transferencias Corrientes	46 997 854 642,04
Amortización	680 308 990,64
Otros Gastos	43 144 406,43
TOTAL GASTOS	309 855 002 332,14
RESULTADO DEL PERÍODO	59 242 457 607,46

Nota:

El Resultado del Período del Estado Consolidado de Resultados, se comprueba a nivel del Estado Consolidado de Situación Financiera al sumar Otras Reservas y Resultado del Período, ambos del Patrimonio.

**UNIVERSIDAD DE COSTA RICA
VICERRECTORÍA DE ADMINISTRACIÓN
OFICINA DE ADMINISTRACIÓN FINANCIERA**

**UCR - FundaciónUCR
ESTADO CONSOLIDADO DE FLUJO DE EFECTIVO
POR EL PERÍODO TERMINADO AL 31 DE DICIEMBRE DE 2020
(Expresado en colones)**

	CONSOLIDADO
FLUJO DE EFECTIVO DE LAS ACTIVIDADES DE OPERACIÓN	
Resultado del Período	-317 371 345,76
Ajustes por:	
Efectivo Provisto por las Operaciones	
Depreciación	14 166 100 122,59
Estimación para Incobrables	2 420 373 607,15
Estimación por Obsolescencia en Inventarios	16 621 081,94
Otras Reservas	-11 504 755 359,71
Resultado del Período Anterior	-4 253 840 473,08
Resultados Acumulados de Períodos Anteriores	27 449 990,35
Otras Operaciones Registradas como Gasto Capitalizable	-2 434 344 525,81
Capital Inmovilizado	5 705 866 930,65
Sub-total provisto por las operaciones	4 143 471 374,08
Cambios en Activos y Pasivos que Proveen Efectivo	
Cuentas por Cobrar a Corto Plazo	-1 410 922 911,06
Cuentas por Cobrar a Largo Plazo	150 957 888,06
Producto Acumulado	-9 880 735 407,24
Cuentas por Pagar a Corto Plazo	-659 226 762,54
Gastos Acumulados por Pagar	117 592 096,73
Pasivos Diferidos	1 007 301 076,74
Anticipos al Sector Interno	19 932 577,88
Documentos por Cobrar	38 382 281,44
Inventarios	-937 081 662,45
Deducciones Retenidas por Pagar	-363 313 405,65
Provisiones y Reservas Técnicas a Largo Plazo	182 639 636,81
Sub-total Cambios en Activos y Pasivos que Proveen Efectivo	-11 734 474 591,28
Flujo Neto de Efectivo por Actividades de Operación	-7 908 374 562,96
FLUJO DE EFECTIVO DE LAS ACTIVIDADES DE INVERSIÓN	
Adiciones a Inmuebles, Mobiliario y Equipo	-19 189 469 281,45
Inversiones a Corto Plazo	21 143 504 691,03
Inversiones a Largo Plazo	580 827 093,29
Inversiones Permanentes	0,00
Otros Activos	294 542 015,59
Flujo Neto de Efectivo por Actividades de Inversión	2 829 404 518,46
FLUJO DE EFECTIVO DE LAS ACTIVIDADES DE FINANCIACIÓN	
Nueva Deuda	0,00
Amortización a la Deuda	-1 218 645 773,99
Flujo Neto de Efectivo por Actividades de Financiación	-1 218 645 773,99
Aumento/Disminución Neta de Efectivo y Equivalentes de Efectivo	-6 297 615 818,49
Efectivo y Equivalentes de Efectivo al Inicio del Ejercicio	17 392 256 570,20
Efectivo y Equivalentes de Efectivo al Final del Ejercicio	11 094 640 751,71

**UNIVERSIDAD DE COSTA RICA
VICERRECTORÍA DE ADMINISTRACIÓN
OFICINA DE ADMINISTRACIÓN FINANCIERA**

**UCR - FundaciónUCR
ESTADO CONSOLIDADO DE CAMBIOS EN EL PATRIMONIO NETO
AL 31 DE DICIEMBRE DE 2020
(Expresado en Colones)**

	CAPITAL	CAPITAL DE CIRCULACIÓN	CAPITAL INMOVILIZADO	CAPITAL LIBROS	RESERVAS	ESTIMACIONES	RESULTADOS ACUMULADOS (a)	TOTAL
Saldos al 31/12/2019	1 593 528,72	1 007 052 024,07	163 124 957 576,01	345 110 859,88	71 064 584 312,93	-5 883 220 384,56	4 958 716 315,96	234 618 794 233,01
Variaciones del ejercicio								
Capital inicial	0,00	0,00	0,00	0,00	0,00	0,00	0,00	0,00
Incorporaciones al capital	0,00	0,00	0,00	0,00	0,00	0,00	0,00	0,00
Capital de circulación de documentos al cobro	0,00	-38 382 281,44	0,00	0,00	0,00	0,00	0,00	-38 382 281,44
Inmuebles, mobiliario y equipo	0,00	0,00	5 705 866 930,65	0,00	0,00	0,00	0,00	5 705 866 930,65
Capital Libros	0,00	0,00	0,00	41 032 444,72	0,00	0,00	0,00	41 032 444,72
Reevaluación de bienes	0,00	0,00	0,00	0,00	0,00	0,00	0,00	0,00
Otras reservas	0,00	0,00	0,00	0,00	-20 803 298 350,55	0,00	0,00	-20 803 298 350,55
Estimación por Incobrabilidad y Obsolescencia	0,00	0,00	0,00	0,00	0,00	-2 436 994 689,09	0,00	-2 436 994 689,09
Resultados acumulados de ejercicios anteriores	0,00	0,00	0,00	0,00	0,00	0,00	9 325 992 981,19	9 325 992 981,19
Resultado del ejercicio	0,00	0,00	0,00	0,00	0,00	0,00	-4 571 211 818,84	-4 571 211 818,84
Total de Variaciones del Periodo	0,00	-38 382 281,44	5 705 866 930,65	41 032 444,72	-20 803 298 350,55	-2 436 994 689,09	4 754 781 162,35	-12 776 994 783,36
Saldos del Periodo al 31/12/2020	1 593 528,72	968 669 742,63	168 830 824 506,66	386 143 304,60	50 261 285 962,38	-8 320 215 073,65	9 713 497 478,31	221 841 799 449,65

1.3. INFORMES PRESUPUESTARIOS

UNIVERSIDAD DE COSTA RICA
VICERRECTORÍA DE ADMINISTRACIÓN
OFICINA DE ADMINISTRACIÓN FINANCIERA

**ESTADO DE LIQUIDACIÓN PRESUPUESTARIA
POR CLASE BÁSICA Y PARTIDA
POR LOS PERÍODOS TERMINADOS AL 31 DE DICIEMBRE DE 2020 Y 2019
(Expresado en colones)**

INGRESOS (POR CLASE BÁSICA)	Nota	DICIEMBRE 2020	DICIEMBRE 2019
FONDOS CORRIENTES PARA OPERACIONES			
Otros Ingresos Tributarios		199 253 741,29	123 399 035,61
Indemnizaciones		180 307 679,26	5 644 885,40
Venta de Bienes y Servicios		5 474 160 485,55	6 078 422 721,29
Ingresos de la Propiedad		3 685 232 540,05	6 112 752 943,63
Multas, Sanciones, Remates y Confiscaciones		103 477 946,00	381 725 151,02
Otros Ingresos No Tributarios		158 642 671,07	356 742 670,21
Transferencias Corrientes del Gobierno		257 455 145 074,64	271 682 237 375,35
Transferencias Inst. Descentralizadas No Empresariales		226 581 410,92	77 753 226,01
Transferencias Corrientes Sector Privado		56 924 077,24	3 224 292,48
Ingresos de Capital		0,00	787 812 884,41
Ingresos de Financiamiento	(a)	38 572 735 087,00	54 787 878 646,08
TOTAL INGRESOS FONDOS CORRIENTES PARA OPERACIONES		306 112 460 713,02	340 397 593 831,49
EMPRESAS AUXILIARES			
Venta de Bienes y Servicios		2 068 637 352,94	2 656 844 119,80
Ingresos de Financiamiento	(a)	3 190 375 016,14	3 669 498 934,71
TOTAL INGRESOS EMPRESAS AUXILIARES		5 259 012 369,08	6 326 343 054,51
FONDO DE PRÉSTAMOS			
Ingresos de la Propiedad		8 710 999,06	7 135 974,19
Ingresos de Capital		148 826 416,47	130 146 110,73
TOTAL INGRESOS FONDO DE PRÉSTAMOS		157 537 415,53	137 282 084,92
FONDOS RESTRINGIDOS			
Impuestos sobre Bienes y Servicios		408 578 048,11	345 968 747,32
Venta de Bienes y Servicios		62 897 994,75	74 857 736,45
Ingresos de la Propiedad		37 673 309,54	51 231 083,27
Otros Ingresos No Tributarios		4 962 378,00	4 961 625,00
Transferencias Corrientes del Gobierno		220 372 325,94	360 892 811,79
Transferencias Inst. Descentralizadas No Empresariales		258 534 701,40	21 724 988,81
Transferencias Corrientes del Sector Privado		223 442 300,72	2 474 828 243,26
Transferencias Corrientes del Sector Externo		76 514 048,71	106 488 078,31
Ingresos de Capital		4 421 788 753,95	5 657 022 737,40
Ingresos de Financiamiento	(a)	6 502 190 711,94	3 289 282 710,56
Ingresos de Financiamiento (FR Leyes y Convenios)	(a)	6 804 119 497,22	6 318 753 347,34
TOTAL INGRESOS FONDOS RESTRINGIDOS		19 021 074 070,28	18 706 012 109,51
CURSOS ESPECIALES			
Derechos y Tasas Administrativas		313 300 333,47	403 228 951,86
Ingresos de Financiamiento	(a)	448 341 787,98	455 969 712,12
TOTAL INGRESOS CURSOS ESPECIALES		761 642 121,45	859 198 663,98
PROGRAMAS DE POSGRADO FINANCIAMIENTO COMPLEMENTARIO			
Derechos y Tasas Administrativas		1 815 809 250,23	0,00
Venta de Bienes y Servicios		0,00	2 356 944 579,61
Ingresos de Financiamiento	(a)	205 136 977,59	260 572 766,71
TOTAL ING. PROG. POSG. FINANCIAMIENTO COMPLEMENTARIO		2 020 946 227,82	2 617 517 346,32
FONDOS INTRAPROYECTOS			
Venta de Bienes y Servicios		743 597 703,62	922 203 809,92
Ingresos de la Propiedad		129 881 967,10	215 263 028,40
Transferencias Corrientes del Sector Privado		1 448 456 001,26	1 412 860 909,12
Ingresos de Financiamiento	(a)	8 015 039 274,36	8 617 065 190,15
TOTAL INGRESOS FONDOS INTRAPROYECTOS		10 336 974 946,34	11 167 392 937,59
FONDOS DEL SISTEMA (CONARE)			
Transferencias Corrientes del Gobierno		2 611 902 989,77	5 201 202 544,55
Transferencias Inst. Descentralizadas No Empresariales		80 411 606,00	0,00
Ingresos de Financiamiento	(a)	1 984 382 934,62	1 317 202 466,21
TOTAL INGRESOS FONDOS DEL SISTEMA (CONARE)		4 676 697 530,39	6 518 405 010,76
PLAN DE MEJORAMIENTO INSTITUCIONAL			
Multas y Remates		41 692 250,15	18 400 605,85
Otros Ingresos No Tributarios		0,00	7 874 114,90
Transferencias Corrientes del Gobierno		-1 441 950,07	6 484 583 967,45
Transferencias Inst. Descentralizadas No Empresariales		201 067 415,42	0,00
Ingresos de Financiamiento (FR Leyes-Conv)	(a)	232 195 787,58	671 298 878,53
TOTAL PLAN DE MEJORAMIENTO INSTITUCIONAL		473 513 503,08	7 182 157 566,73
TOTAL INGRESOS		348 819 858 896,99	393 911 902 605,81

UNIVERSIDAD DE COSTA RICA
VICERRECTORÍA DE ADMINISTRACIÓN
OFICINA DE ADMINISTRACIÓN FINANCIERA

**ESTADO DE LIQUIDACIÓN PRESUPUESTARIA
POR CLASE BÁSICA Y PARTIDA
POR LOS PERÍODOS TERMINADOS AL 31 DE DICIEMBRE DE 2020 Y 2019
(Expresado en colones)**

	Nota	DICIEMBRE 2020	DICIEMBRE 2019
EGRESOS POR PARTIDA			
FONDOS CORRIENTES			
Remuneraciones		204 526 909 783,54	204 585 551 314,80
Servicios		12 266 798 641,76	16 538 561 603,53
Materiales y Suministros		2 924 815 796,21	4 699 311 355,17
Intereses y Comisiones		96 993 454,44	363 485 158,36
Bienes Duraderos		8 225 049 321,90	16 151 392 064,41
Transferencias Corrientes		44 808 473 922,75	40 265 113 705,26
TOTAL FONDOS CORRIENTES		272 849 040 920,60	282 603 415 201,53
EMPRESAS AUXILIARES			
Remuneraciones		880 601 778,36	857 987 264,10
Servicios		631 950 982,13	900 092 934,79
Materiales y Suministros		158 122 702,01	264 623 981,53
Bienes Duraderos		159 786 698,66	220 772 384,68
Transferencias Corrientes		174 175 072,19	694 448 389,94
TOTAL EMPRESAS AUXILIARES		2 004 637 233,35	2 937 924 955,04
PLANTA FÍSICA			
Servicios		434 563 466,40	364 160 285,55
Materiales y Suministros		609 108,00	61 240 513,35
Intereses y Comisiones		4 426 213 791,62	5 234 842 659,65
Bienes Duraderos		3 113 098 849,08	5 645 821 826,13
Amortización		680 308 990,64	8 050 486 861,02
TOTAL PLANTA FÍSICA		8 654 794 205,74	19 356 552 145,70
FONDO DE PRÉSTAMOS			
Activos Financieros		428 851,83	2 173 482,18
TOTAL FONDO DE PRÉSTAMOS		428 851,83	2 173 482,18
FONDOS RESTRINGIDOS			
Remuneraciones		3 266 424 590,03	3 349 453 527,65
Servicios		778 923 645,77	984 697 316,86
Materiales y Suministros		232 502 278,27	439 443 572,58
Bienes Duraderos		878 861 979,92	872 125 550,98
Transferencias Corrientes		693 351 371,03	892 781 912,72
TOTAL FONDOS RESTRINGIDOS		5 850 063 865,02	6 538 501 880,79
CURSOS ESPECIALES			
Remuneraciones		183 112 146,81	222 202 653,46
Servicios		76 417 326,44	128 996 185,14
Materiales y Suministros		15 369 973,66	32 701 147,95
Bienes Duraderos		8 941 234,70	17 208 714,51
Transferencias Corrientes		16 421 160,52	34 451 243,18
TOTAL CURSOS ESPECIALES		300 261 842,13	435 559 944,24
PROG. POSGRADO FINANCIAMIENTO COMPLEMENTARIO			
Remuneraciones		1 193 943 122,70	1 499 147 842,37
Servicios		469 801 134,44	668 254 618,64
Materiales y Suministros		13 498 241,99	33 878 773,20
Bienes Duraderos		42 776 985,43	72 712 802,18
Transferencias Corrientes		80 016 837,56	127 683 057,99
TOTAL PROG. POSGRADO FINANCIAMIENTO COMPLEMENTARIO		1 800 036 322,12	2 401 677 094,38
FONDOS INTRAPROYECTOS			
Remuneraciones		314 609 666,68	303 578 751,39
Servicios		224 105 692,49	461 745 560,12
Materiales y Suministros		216 809 265,43	187 014 219,25
Bienes Duraderos		1 588 009 101,93	948 950 767,48
Transferencias Corrientes		204 762 510,46	345 191 508,58
TOTAL FONDOS INTRAPROYECTOS		2 548 296 236,99	2 246 480 806,82

UNIVERSIDAD DE COSTA RICA
VICERRECTORÍA DE ADMINISTRACIÓN
OFICINA DE ADMINISTRACIÓN FINANCIERA

**ESTADO DE LIQUIDACIÓN PRESUPUESTARIA
POR CLASE BÁSICA Y PARTIDA
POR LOS PERÍODOS TERMINADOS AL 31 DE DICIEMBRE DE 2020 Y 2019
(Expresado en colones)**

	Nota	DICIEMBRE 2020	DICIEMBRE 2019
FONDOS DEL SISTEMA (CONARE)			
Remuneraciones		1 596 516 313,30	1 918 734 865,39
Servicios		139 849 495,25	465 576 740,72
Materiales y Suministros		73 865 195,51	142 486 872,13
Bienes Duraderos		1 146 422 178,80	989 927 697,35
Transferencias Corrientes		607 222 015,62	1 019 471 259,19
TOTAL FONDOS DEL SISTEMA (CONARE)		3 563 875 198,48	4 536 197 434,78
PLAN DE MEJORAMIENTO INSTITUCIONAL			
Servicios		148 424 983,88	0,00
Bienes Duraderos		697 360 326,80	6 949 961 779,15
TOTAL PLAN DE MEJORAMIENTO INSTITUCIONAL		845 785 310,68	6 949 961 779,15
TOTAL EGRESOS		298 417 219 986,94	328 008 444 724,61
TOTAL DIFERENCIA INGRESOS SOBRE EGRESOS AL 31 DE DICIEMBRE		50 402 638 910,05	65 903 457 881,20

Notas:

(a) Los ingresos de financiamiento son el exceso de ingresos en relación con los egresos, correspondientes a periodos anteriores. En dicha partida y en específico a los fondos restringidos, se consideran los ingresos que provienen de leyes y convenios como superávit específico, conforme a la directriz emitida por la Contraloría General de la República, oficio DFOE-SOC-1054-2018.

(b) Los egresos capitalizables se integran a los respectivos Programas, ver Anexo N.º 7.

**UNIVERSIDAD DE COSTA RICA
VICERRECTORÍA DE ADMINISTRACIÓN
OFICINA DE ADMINISTRACIÓN FINANCIERA**

**RESUMEN DE LIQUIDACIÓN PRESUPUESTARIA
AL 31 DE DICIEMBRE DE 2020
(Expresado en colones)**

Situación Presupuestaria Fondos Totales	Monto	% Ejec.	Monto
Ingresos del Período			
Presupuestados	346 348 729 007,78		
Ingresos al 31-12-2020	<u>348 819 858 896,99</u>		
Ingresos recibidos de más en el Período		100,71%	-2 471 129 889,21
Egresos del Período			
Presupuestados	346 348 729 007,78		
Egresos al 31-12-2020	<u>298 417 219 986,94</u> (a)		
Egresos no ejecutados en el Período		(b) 86,16%	<u>47 931 509 020,84</u>
Excesos de Ingresos sobre Egresos			50 402 638 910,05
Menos Superávit Específico			<u>50 261 285 962,38</u>
Superávit de recursos específicos del FEES			<u><u>141 352 947,67</u></u>

Nota:

(a) De conformidad con lo indicado por la Contraloría General de la República en oficio DI-AA-246, (00975), los egresos al 31 de diciembre de 2020 no incluyen los compromisos de presupuesto, los cuales ascendieron a ₡16.753,28 millones.

(b) Los recursos no ejecutados se componen de los compromisos presupuestarios (₡16.753,28 millones) y de los disponibles de Fondos Corrientes (₡16.743,72) y de Vínculo Externo (₡14.434,50).

**UNIVERSIDAD DE COSTA RICA
VICERRECTORÍA DE ADMINISTRACIÓN
OFICINA DE ADMINISTRACIÓN FINANCIERA**

**RESUMEN DE INGRESOS POR SECCIÓN
AL 31 DE DICIEMBRE DE 2020
(Expresado en colones)**

SECCIÓN	Monto	Peso relativo
1 Fondos Corrientes para Operaciones	306 112 460 713,02	87,76%
2 Empresas Auxiliares	5 259 012 369,08	1,51%
4 Fondo de Préstamos	157 537 415,53	0,05%
5 Fondos Restringidos	19 021 074 070,28	5,45%
6 Cursos Especiales	761 642 121,45	0,22%
7 Prog. Posg. Financiamiento Complementario	2 020 946 227,82	0,58%
8 Fondos Intraproyectos	10 336 974 946,34	2,96%
9 Fondos del Sistema (CONARE)	4 676 697 530,39	1,34%
10 Plan de Mejoramiento Institucional	473 513 503,08	0,14%
Total General de Ingresos	<u>348 819 858 896,99</u>	<u>100,00%</u>

**RESUMEN DE INGRESOS POR CLASE BÁSICA
AL 31 DE DICIEMBRE DE 2020
(Expresado en colones)**

CLASE	Monto	Peso relativo
1.1.3 Impuestos sobre Bienes y Servicios	408 578 048,11	0,12%
1.1.9 Otros Ingresos Tributarios	199 253 741,29	0,06%
1.3.9.9 Indemnizaciones	180 307 679,26	0,05%
1.3.1 Venta de Bienes y Servicios		
1.3.1.1 Venta de Bienes	598 273 720,07	
1.3.1.2 Venta de Servicios	2 940 009 008,86	
1.3.1.3 Derechos Administrativos	6 940 120 391,63	3,00%
1.3.2 Ingresos de la Propiedad	3 861 498 815,75	1,11%
1.3.3 Multas y Remates	145 170 196,15	0,04%
1.3.9 Otros Ingresos No Tributarios	163 605 049,07	0,05%
1.4.1 Transferencias Ctes. del Sector Publico:		
1.4.1.1 Transferencias Ctes. del Gobierno Central	260 285 978 440,28	
1.4.1.5 Instituciones Descentralizadas no Empresariales	766 595 133,74	74,84%
1.4.2 Transferencias Ctes. Sector Privado	1 728 822 379,22	0,50%
1.4.3 Transferencias Ctes. Sector Externo	76 514 048,71	0,02%
2 Ingresos de Capital	4 570 615 170,42	1,31%
3.3.1 Ingresos de Financiamiento (Superávit Libre)	58 918 201 789,63	16,89%
3.3.2 Ingresos de Financiamiento (Superávit Específico) (FR Leyes-Convenios)	7 036 315 284,80	2,02%
Total General de Ingresos	<u>348 819 858 896,99</u>	<u>100,00%</u>

**UNIVERSIDAD DE COSTA RICA
VICERRECTORÍA DE ADMINISTRACIÓN
OFICINA DE ADMINISTRACIÓN FINANCIERA**

**RESUMEN DE EGRESOS POR SECCIÓN
AL 31 DE DICIEMBRE DE 2020
(Expresado en colones)**

SECCIÓN	Monto	Peso relativo
1 Fondos Corrientes para Operaciones	272 849 040 920,60	91,43%
2 Empresas Auxiliares	2 004 637 233,35	0,67%
3 Planta Física	8 654 794 205,74	2,90%
4 Fondo de Préstamos	428 851,83	0,00%
5 Fondos Restringidos	5 850 063 865,02	1,96%
6 Cursos Especiales	300 261 842,13	0,10%
7 Prog. Posg. Financ.Complementario	1 800 036 322,12	0,60%
8 Fondos Intraproyectos	2 548 296 236,99	0,85%
9 Fondos del Sistema (CONARE)	3 563 875 198,48	1,19%
10 Plan de Mejoramiento Institucional	845 785 310,68	0,28%
Total General de Egresos	<u>298 417 219 986,94</u>	<u>100,00%</u>

**RESUMEN DE EGRESOS POR OBJETO DE GASTO
AL 31 DE DICIEMBRE DE 2020
(Expresado en colones)**

CLASE	Monto	Peso relativo
0 Remuneraciones	211 962 117 401,42	71,03%
1 Servicios	15 170 835 368,56	5,08%
2 Materiales y Suministros	3 635 592 561,08	1,22%
3 Intereses y Comisiones	4 523 207 246,06	1,52%
4 Activos Financieros	428 851,83	0,00%
5 Bienes Duraderos	15 860 306 677,22	5,31%
6 Transferencias Corrientes	46 584 422 890,13	15,61%
8 Amortización	680 308 990,64	0,23%
Total General de Egresos	<u>298 417 219 986,94</u>	<u>100,00%</u>

Nota:

En el anexo N°.10 se detalla la Situación Presupuestaria de Egresos por Sección, Unidad Ejecutora y Objeto del Gasto.

**UNIVERSIDAD DE COSTA RICA
VICERRECTORÍA DE ADMINISTRACIÓN
OFICINA DE ADMINISTRACIÓN FINANCIERA**

**RESUMEN DE DISTRIBUCIÓN DEL SUPERÁVIT
AL 31 DE DICIEMBRE DE 2020
(Expresado en colones)**

DESCRIPCIÓN	TOTAL
Superávit Libre	43 543 555 594,16
Fondos Corrientes	24 393 462 342,79
Superávit Recursos Específicos del FEES	141 352 947,67
Grupos Culturales y Deportivos FEUCR	89 240 431,22
Prog. Renovación Equipo Científico y Tecnológico	3 429 082 998,09
Fondo de Préstamos	157 108 563,70
Transferencias Corrientes a Personas (Sistema de Becas)	813 023 991,52
MegaProyectos	46 768 184,32
Proyectos de Inversión	9 138 558 831,84
Compromisos Presupuestarios (FEES)	10 578 326 394,43
Vínculo Externo	19 150 093 251,37
Cursos Especiales:	
Compromisos	40 530 511,60
Disponible de Caja	420 849 767,72
	<u>461 380 279,32</u>
Empresas Auxiliares:	
Compromisos	155 562 831,57
Disponible de caja	3 098 812 304,15
	<u>3 254 375 135,72</u>
Fondos Restringidos:	
Compromisos	2 465 546 960,40
Disponible de caja	3 846 379 928,97
	<u>6 311 926 889,37</u>
Programas Posgrado Financiamiento Complementario:	
Compromisos	12 087 702,08
Disponible de caja	208 822 203,62
	<u>220 909 905,70</u>
Fondos Intraproyectos:	
Compromisos	1 446 846 442,86
Disponible de caja	6 341 832 266,49
	<u>7 788 678 709,35</u>
Fondos del Sistema CONARE:	
Compromisos	1 550 138 958,61
Disponible de caja	(a) -437 316 626,70
	<u>1 112 822 331,91</u>
Superávit Específico	6 859 083 315,89
(Libre según disposición de la Contraloría General de la República)	
Vínculo Externo	6 859 083 315,89
Fondos Restringidos (Leyes y Convenios):	
Compromisos	501 408 066,81
Disponible de caja	6 357 675 249,08
	<u>6 859 083 315,89</u>
Total Superávits	<u>50 402 638 910,05</u>

Nota:

(a) La cifra se origina del acuerdo tomado en sesión N.º31-2020, comunicado en el oficio CONARE CNR-265-2020, producto de las negociaciones entre el gobierno central y las universidades públicas, dada la deducción en los tractos quincenales de los meses de agosto a diciembre de 2020.

**UNIVERSIDAD DE COSTA RICA
VICERRECTORÍA DE ADMINISTRACIÓN
OFICINA DE ADMINISTRACIÓN FINANCIERA**

**RESUMEN DE DISTRIBUCIÓN DE FONDO DE PRÉSTAMOS
AL 31 DE DICIEMBRE DE 2020
(Expresado en colones)**

INGRESOS COBRADOS POR CONCEPTO DE PRÉSTAMOS

Intereses sobre Préstamos	8 710 999,06
Préstamos Corto Plazo a Estudiantes	44 445,00
Préstamos Largo Plazo a Estudiantes	429 245,35
Reintegro 20% Becas a Profesores	50 870 221,10
Préstamos a Profesores	8 278 377,50
Incumplimiento Contrato de Beca	<u>89 204 127,52</u>

TOTAL INGRESOS **157 537 415,53**

EGRESOS EJECUTADOS

Préstamos a Profesores	<u>428 851,83</u>
------------------------	-------------------

TOTAL DE EGRESOS **428 851,83**

EXCESO DE INGRESOS SOBRE EGRESOS **157 108 563,70**

**UNIVERSIDAD DE COSTA RICA
VICERRECTORÍA DE ADMINISTRACIÓN
OFICINA DE ADMINISTRACIÓN FINANCIERA**

**RESUMEN DE LA SITUACIÓN PRESUPUESTARIA
INGRESOS POR SECCIÓN
AL 31 DE DICIEMBRE DE 2020
(Expresado en colones)**

Sección	Descripción	Presupuesto	Ingreso	Diferencia	% Ejecución
1	FONDOS CORRIENTES PARA OPERACIONES	309 549 515 120,77	306 112 460 713,02	3 437 054 407,75	98,89 %
	Otros Ingresos Tributarios	161 200 000,00	199 253 741,29	-38 053 741,29	123,61 %
	Indemnizaciones	0,00	180 307 679,26	-180 307 679,26	***
	Venta de Bienes y Servicios:				
	Venta de Bienes	129 000 000,00	61 634 385,14	67 365 614,86	47,78 %
	Venta de Servicios	915 829 585,86	654 825 189,81	261 004 396,05	71,50 %
	Derechos y Tasas Administrativos	5 306 599 188,77	4 757 700 910,60	548 898 278,17	89,66 %
	Ingresos de la Propiedad	5 953 000 000,00	3 685 232 540,05	2 267 767 459,95	61,91 %
	Multas y Remates	315 000 000,00	103 477 946,00	211 522 054,00	32,85 %
	Otros Ingresos No Tributarios	480 100 000,00	158 642 671,07	321 457 328,93	33,04 %
	Transferencias Corrientes del Gobierno	257 299 180 167,65	257 455 145 074,64	-155 964 906,99	100,06 %
	Transf. Inst. Descent. No Empresariales	226 581 437,92	226 581 410,92	27,00	0,00 %
	Transferencias Corrientes Sector Privado	58 792 688,68	56 924 077,24	1 868 611,44	96,82 %
	Ingresos de Capital	0,00	0,00	0,00	***
	Ingresos de Financiamiento	38 572 735 087,13	38 572 735 087,00	0,13	100,00 %
	Instituciones Públicas Financieras no Bancarias	131 496 964,76	0,00	131 496 964,76	0,00 %
2	EMPRESAS AUXILIARES	5 141 876 244,53	5 259 012 369,08	-117 136 124,55	102,28 %
	Venta de Bienes y Servicios:				
	Venta de Bienes	900 000 000,00	1 531 998 018,01	-631 998 018,01	170,22 %
	Venta de Servicios	2 900 000 000,00	536 639 334,93	2 363 360 665,07	18,50 %
	Ingresos de Financiamiento	1 341 876 244,53	3 190 375 016,14	-1 848 498 771,61	237,75 %
4	FONDO DE PRÉSTAMOS	215 925 000,00	157 537 415,53	58 387 584,47	72,96 %
	Ingresos de la Propiedad (Inter. sobre Prést.)	8 800 000,00	8 710 999,06	89 000,94	98,99 %
	Ingresos de Capital:				
	Préstamos Corto Plazo a Estudiantes	0,00	44 445,00	-44 445,00	***
	Préstamos Largo Plazo a Estudiantes	125 000,00	429 245,35	-304 245,35	343,40 %
	Reintegro 20% Becas a Profesores	45 000 000,00	50 870 221,10	-5 870 221,10	113,04 %
	Préstamos a Profesores	12 000 000,00	8 278 377,50	3 721 622,50	68,99 %
	Incumplimiento Contrato de Beca	150 000 000,00	89 204 127,52	60 795 872,48	59,47 %
5	FONDOS RESTRINGIDOS	16 149 230 400,95	19 021 074 070,28	-2 871 843 669,33	117,78 %
	Impuestos sobre Bienes y Servicios	380 000 000,00	408 578 048,11	-28 578 048,11	107,52 %
	Venta de Bienes y Servicios:				
	Venta de Servicios	0,00	9 588 097,42	-9 588 097,42	***
	Derechos y Tasas Administrativos	66 000 000,00	53 309 897,33	12 690 102,67	80,77 %
	Ingresos de la Propiedad	41 000 000,00	37 673 309,54	3 326 690,46	91,89 %
	Otros Ingresos no Tributarios	8 500 000,00	4 962 378,00	3 537 622,00	58,38 %
	Transferencias Corrientes del Gobierno	316 542 230,00	220 372 325,94	96 169 904,06	69,62 %
	Transf. Inst. Descent. No Empresariales	281 436 324,00	258 534 701,40	22 901 622,60	0,00 %
	Transferencias Corrientes Sector Privado	388 563 676,00	223 442 300,72	165 121 375,28	57,50 %
	Transferencias Corrientes Sector Externo	100 000 000,00	76 514 048,71	23 485 951,29	76,51 %
	Ingresos de Capital	5 475 000 000,00	4 421 788 753,95	1 053 211 246,05	80,76 %
	Ingresos de Financiamiento	4 413 152 174,89	6 502 190 711,94	-2 089 038 537,05	147,34 %
	Ingresos de Financiamiento (FR Leyes-Conv)	4 679 035 996,06	6 804 119 497,22	-2 125 083 501,16	145,42 %
6	CURSOS ESPECIALES	747 850 000,00	761 642 121,45	-13 792 121,45	101,84 %
	Venta de Bienes y Servicios:				
	Derechos y Tasas Administrativos	565 000 000,00	313 300 333,47	251 699 666,53	55,45 %
	Ingresos de Financiamiento	182 850 000,00	448 341 787,98	-265 491 787,98	245,20 %
7	PROG. POSGRADO FINANC. COMPL.	2 505 840 251,94	2 020 946 227,82	484 894 024,12	80,65 %
	Venta de Bienes y Servicios:				
	Derechos y Tasas Administrativos	2 290 000 000,00	1 815 809 250,23	474 190 749,77	79,29 %
	Ingresos de Financiamiento	215 840 251,94	205 136 977,59	10 703 274,35	95,04 %

**UNIVERSIDAD DE COSTA RICA
VICERRECTORÍA DE ADMINISTRACIÓN
OFICINA DE ADMINISTRACIÓN FINANCIERA**

**RESUMEN DE LA SITUACIÓN PRESUPUESTARIA
INGRESOS POR SECCIÓN
AL 31 DE DICIEMBRE DE 2020
(Expresado en colones)**

Sección	Descripción	Presupuesto	Ingreso	Diferencia	% Ejecución
8	FONDOS INTRAPROYECTOS	5 417 169 344,99	10 336 974 946,34	-4 919 805 601,35	190,82 %
	Venta de Bienes y Servicios:				
	Venta de Servicios	1 025 000 000,00	743 597 703,62	281 402 296,38	72,55 %
	Ingresos de la Propiedad	96 000 000,00	129 881 967,10	-33 881 967,10	135,29 %
	Transferencias Corrientes Sector Privado	1 300 000 000,00	1 448 456 001,26	-148 456 001,26	111,42 %
	Ingresos de Financiamiento	2 996 169 344,99	8 015 039 274,36	-5 018 869 929,37	267,51 %
9	FONDOS DEL SISTEMA (CONARE)	5 569 673 519,75	4 676 697 530,39	892 975 989,36	83,97 %
	Transferencias Corrientes del Gobierno Central	3 474 505 837,77	2 611 902 989,77	862 602 848,00	75,17 %
	Transf. Inst. Descent. No Empresariales	112 960 106,00	80 411 606,00	32 548 500,00	71,19 %
	Ingresos de Financiamiento	1 982 207 575,98	1 984 382 934,62	-2 175 358,64	100,11 %
10	PLAN DE MEJORAMIENTO INSTITUCIONAL	1 051 649 124,85	473 513 503,08	578 135 621,77	45,03 %
	Multas y Remates	0,00	41 692 250,15	-41 692 250,15	--
	Transferencias Corrientes del Gobierno Central	602 210 197,27	-1 441 950,07	603 652 147,34	-0,24 %
	Transf. Inst. Descent. No Empresariales	217 243 140,00	201 067 415,42	16 175 724,58	--
	Ingresos de Financiamiento (FR Leyes-Conv)	232 195 787,58	232 195 787,58	0,00	
	TOTAL GENERAL DE INGRESOS	¢ 346 348 729 007,78 ¢	¢ 348 819 858 896,99 ¢	¢ -2 471 129 889,21 ¢	100,71 %

**UNIVERSIDAD DE COSTA RICA
VICERRECTORÍA DE ADMINISTRACIÓN
OFICINA DE ADMINISTRACIÓN FINANCIERA**

**RESUMEN DE LA SITUACIÓN PRESUPUESTARIA
EGRESOS POR SECCIÓN Y PROGRAMA
AL 31 DE DICIEMBRE DE 2020
(Expresado en colones)**

SECC	DESCRIPCIÓN	PRESUPUESTO	EGRESOS	COMPROMISOS	DISPONIBLE	% EJECUCIÓN
1	FONDOS CORRIENTES	288 796 942 787,22	272 849 040 920,60	6 980 767 349,70	8 967 134 516,92	96,90%
	Docencia	100 253 732 091,17	98 627 595 187,76	748 175 139,60	877 961 763,81	99,12%
	Investigación	35 720 139 482,73	32 856 073 006,84	1 178 580 345,32	1 685 486 130,57	95,28%
	Acción Social	6 444 818 315,35	5 808 576 060,39	95 997 718,75	540 244 536,21	91,62%
	Vida Estudiantil	26 939 851 879,13	26 167 376 148,29	98 425 918,88	674 049 811,96	97,50%
	Administración	37 610 234 667,89	32 815 519 796,62	2 631 732 416,54	2 162 982 454,73	94,25%
	Dirección Superior	39 766 880 140,14	36 636 651 643,28	1 251 008 760,38	1 879 219 736,48	95,27%
	Desarrollo Regional	42 114 191 589,91	39 937 249 077,42	976 847 050,23	1 200 095 462,26	97,15%
	Inversiones	-52 905 379,10	0,00	0,00	-52 905 379,10	0,00%
2	EMPRESAS AUXILIARES	5 141 876 244,53	2 004 637 233,35	155 562 831,58	2 981 676 179,60	42,01%
	Docencia	301 282 231,37	156 716 208,21	3 346 483,42	141 219 539,74	53,13%
	Investigación	2 081 136 939,97	1 212 370 100,15	82 222 607,18	786 544 232,64	62,21%
	Acción Social	1 857 283 428,66	465 676 225,93	56 359 808,00	1 335 247 394,73	28,11%
	Vida Estudiantil	145 169 600,00	34 716 433,92	3 752 653,10	106 700 512,98	26,50%
	Desarrollo Regional	757 004 044,53	135 158 265,14	9 881 279,88	611 964 499,51	19,16%
3	PLANTA FÍSICA	20 026 137 916,40	8 654 794 205,74	3 597 559 044,73	7 773 784 665,93	61,18%
	Recinto Golfito,remodel.Antiguo EBAIS	206 740 817,39	0,00	0,00	206 740 817,39	0,00%
	Escuela de Química, Edificio Proveeduría	17 000 000,00	15 671 195,51	1 328 804,49	0,00	100,00%
	Inst. Clodomiro Picado,Remod. Area Farmacia	200 000 000,00	0,00	0,00	200 000 000,00	0,00%
	Sede Guanacaste, Eta-Ets Finalizac. Obras	4 483 288,54	0,00	0,00	4 483 288,54	0,00%
	Esc. Biología, Sistema Fijo Contra Incendios (913)	150 000 000,00	0,00	0,00	150 000 000,00	0,00%
	Facultad de Bellas Artes - Taller de Fundición (914)	150 000 000,00	0,00	0,00	150 000 000,00	0,00%
	Sede Regional De Occidente - Aulas	9 174 235,52	9 044 061,35	130 174,17	0,00	100,00%
	Recinto de Golfito-Compra de Terreno	60 000 000,00	0,00	0,00	60 000 000,00	0,00%
	Fac. Letras, Sistema Fijo Contra Incendios-Edificio (918)	150 000 000,00	125 972 347,61	0,00	24 027 652,39	83,98%
	Rec. Paraíso, Aulas, Servic. Sanit., Área Recreat y Odont. (921)	1 392 260 000,00	23 291 177,00	1 365 708 823,00	3 260 000,00	99,77%
	CICANUM, CICLOTROM, Reajustes	49 801 761,45	49 801 761,40	0,00	0,05	100,00%
	Ctro Inv. Tecn.Alimentos Comp.Escal.Prin	8 280 000,00	0,00	0,00	8 280 000,00	0,00%
	Inst. Clodomiro Picado, Mangas Sangría, Talleres (923)	296 880 170,00	0,00	0,00	296 880 170,00	0,00%
	SRO,Area de Fotocopiado Ampliación. Asoc.Estud.	28 408 486,95	22 340 360,95	6 068 126,00	0,00	100,00%
	Escuela de Artes Plásticas - Edificio (925)	808 000 000,00	0,00	0,00	808 000 000,00	0,00%
	Cinespa,Laborat..Equipo de Rayos Cosmicos	31 420 631,20	29 238 631,17	2 182 000,03	0,00	100,00%
	Fac. Cienc. Económ. Readec. Estr. Primera Etapa (928)	387 494 564,07	0,00	0,00	387 494 564,07	0,00%
	Ctro. De Inv. Neuroc, Tableros Elect y Otros	29 000 000,00	0,00	29 000 000,00	0,00	100,00%
	Sede Guanacaste.Pabellones Adic. Resid. Estud.	300 000 000,00	0,00	0,00	300 000 000,00	0,00%
	Const. Paso Cubierta.Finca 2 INIFAR-Parqueo	161 076 000,00	109 173 293,16	51 902 706,84	0,00	100,00%
	Remodel.Perim.UCR Rodrig.Fac.Ruta Circunval	2 200,00	0,00	0,00	2 200,00	0,00%
	Centro de Invest. Estudios de la Mujer, Edificio (943)	1 028 673 663,20	0,00	1 028 673 663,20	0,00	100,00%
	Sede Reg. Occidente, Dique	50 000 000,00	0,00	0,00	50 000 000,00	0,00%
	Recinto de Guápiles, planta de tratamiento (947)	188 953 843,00	0,00	165 206 986,65	23 746 856,35	87,43%
	Finca 3, Instal. Deportivas, Planta de Tratamiento (948)	133 633 000,00	0,00	133 633 000,00	0,00	100,00%
	Finca 1 y Finca 2, Puente de Comunicación (950)	76 499 597,19	15 284 342,81	16 917 178,16	44 298 076,22	42,09%
	Sedes Reg. Audit. Guanac. Atlant. Punt. Y Golf. (954)	3 713 064 021,73	989 000,00	17 169 500,00	3 694 905 521,73	0,49%
	Sede Del Sur - Planta De Tratamiento	225 473 341,00	0,00	0,00	225 473 341,00	0,00%
	Escuela de Enfermería, Edificio Tercera Etapa (958)	763 567 198,50	0,00	0,00	763 567 198,50	0,00%
	Esc. Econom. Agríc. Remodel. Espacio Físico (967)	311 757 409,80	117 483 251,38	194 274 158,42	0,00	100,00%
	Fac. Farmacia, Readecuación Eléctrica (969)	91 176 026,55	91 174 711,30	1 315,25	0,00	100,00%
	Sede del Pacífico Acom.Tarifa Finca Los Nances	113 844 553,97	75 948 752,15	15 650 268,35	22 245 533,47	80,46%
	Inst. Investig.Farmacéuticas (INIFAR), Edific-	37 013 838,80	37 013 838,80	0,00	0,00	100,00%
	Esc. De Medicina Elevador para Morgue (990)	3 904 371,00	0,00	3 904 371,00	0,00	100,00%
	Escuela de Lenguas Modernas - Remodelación (998)	49 400 004,65	49 400 004,65	0,00	0,00	100,00%
	Canal 15, Caseta de Seguridad Cerro Gurdian	231 900 000,00	0,00	0,00	231 900 000,00	0,00%
	Mega proyectos	5 577 894 229,13	5 495 541 489,71	35 584 555,10	46 768 184,32	99,16%
	Atención cuentas pendientes	2 989 360 662,76	2 387 425 986,79	530 223 414,07	71 711 261,90	97,60%
4	FONDO DE PRÉSTAMOS	3 441 747,57	428 851,83	0,00	3 012 895,74	12,46%
	Vida Estudiantil	1 500 000,00	0,00	0,00	1 500 000,00	0,00%
	Dirección Superior	1 941 747,57	428 851,83	0,00	1 512 895,74	22,09%
5	FONDOS RESTRINGIDOS	16 149 230 400,95	5 850 063 865,02	2 966 955 027,21	7 332 211 508,72	54,60%
	Docencia	111 714 110,90	25 473 917,80	275 873,10	85 964 320,00	23,05%
	Investigación	10 366 900 000,00	4 905 452 316,03	485 680 093,76	4 975 767 590,21	52,00%
	Acción Social	1 060 766 149,25	410 492 435,40	12 357 857,41	637 915 856,44	39,86%
	Vida Estudiantil	2 565 900 314,00	23 871 490,00	2 421 740 314,00	120 288 510,00	95,31%
	Administración	40 447 138,29	12 107 657,47	0,00	28 339 480,82	29,93%
	Dirección Superior	1 176 658 515,45	130 855 411,17	10 889 393,00	1 034 913 711,28	12,05%
	Desarrollo Regional	826 844 173,06	341 810 637,15	36 011 495,94	449 022 039,97	45,69%

UNIVERSIDAD DE COSTA RICA
VICERRECTORÍA DE ADMINISTRACIÓN
OFICINA DE ADMINISTRACIÓN FINANCIERA

**RESUMEN DE LA SITUACIÓN PRESUPUESTARIA
EGRESOS POR SECCIÓN Y PROGRAMA
AL 31 DE DICIEMBRE DE 2020
(Expresado en colones)**

SECC	DESCRIPCIÓN	PRESUPUESTO	EGRESOS	COMPROMISOS	DISPONIBLE	% EJECUCIÓN
6	CURSOS ESPECIALES	747 850 000,00	300 261 842,13	40 530 511,60	407 057 646,27	45,57%
	Docencia	311 398 240,20	103 788 250,17	37 234 758,62	170 375 231,41	45,29%
	Acción Social	436 451 759,80	196 473 591,96	3 295 752,98	236 682 414,86	45,77%
7	PROGRAMAS POSGRADO FINANCIAMIENTO COMP.	2 505 840 251,94	1 800 036 322,12	12 087 702,08	693 716 227,74	72,32%
	Docencia	2 505 840 251,94	1 800 036 322,12	12 087 702,08	693 716 227,74	72,32%
8	FONDOS INTRAPROYECTOS	5 417 169 344,99	2 548 296 236,99	1 446 846 442,86	1 422 026 665,14	73,75%
	Docencia	335 299 950,13	155 115 305,65	37 551 518,83	142 633 125,65	57,46%
	Investigación	1 649 577 049,87	787 047 028,18	526 951 199,41	335 578 822,28	79,66%
	Acción Social	562 165 000,00	365 128 241,48	179 272 388,67	17 764 369,85	96,84%
	Vida Estudiantil	892 526 722,92	519 665 279,01	305 573 564,41	67 287 879,50	92,46%
	Dirección Superior	1 854 409 962,08	680 157 356,77	395 900 744,89	778 351 860,42	58,03%
	Desarrollo Regional	123 190 659,99	41 183 025,90	1 597 026,65	80 410 607,44	34,73%
9	FONDOS DEL SISTEMA (CONARE)	6 508 591 189,33	3 563 875 198,48	1 550 138 958,61	1 394 577 032,24	78,57%
	Docencia	2 476 639 729,39	1 945 941 865,32	81 279 976,08	449 417 887,99	81,85%
	Investigación	122 974 384,85	84 468 361,64	7 887 104,59	30 618 918,62	75,10%
	Acción Social	185 017 194,00	20 023 959,35	952 144,00	164 041 090,65	11,34%
	Vida Estudiantil	122 248 677,45	101 616 444,63	5 986 882,50	14 645 350,32	88,02%
	Administración	128 609 898,30	100 148 052,17	16 345 085,80	12 116 760,33	90,58%
	Dirección Superior	3 358 775 888,68	1 236 639 891,79	1 436 119 688,10	686 016 308,79	79,58%
	Desarrollo Regional	114 325 416,66	75 036 623,58	1 568 077,54	37 720 715,54	67,01%
10	PLAN DE MEJORAMIENTO INSTITUCIONAL	1 051 649 124,85	845 785 310,68	2 836 687,11	203 027 127,06	80,69%
	Investigación	484 025 344,70	479 674 056,20	0,00	4 351 288,50	99,10%
	Dirección Superior	221 277 960,29	148 424 983,88	2 836 687,11	70 016 289,30	68,36%
	Inversiones	346 345 819,86	217 686 270,60	0,00	128 659 549,26	62,85%
	TOTAL GENERAL DE EGRESOS	346 348 729 007,78	298 417 219 986,94	16 753 284 555,48	31 178 224 465,36	91,00%

II. NOTAS A LOS ESTADOS FINANCIEROS

NOTAS A LOS ESTADOS FINANCIEROS

NOTA No. 1

RESUMEN DE OPERACIONES Y PRINCIPALES POLÍTICAS CONTABLES-PRESUPUESTARIAS

NATURALEZA DE LAS OPERACIONES

La Universidad de Costa Rica es una organización autónoma de enseñanza superior, sin fines de lucro, creada por Ley de la República No.362, el 26 de agosto de 1940, como una institución estatal con plena independencia en el desempeño de sus principales actividades sustantivas docencia, investigación y acción social, efectuada mediante sus unidades académicas y centros de investigación; además de que goza de capacidad jurídica otorgada por la Constitución Política de la República de Costa Rica.

Su principal fuente de ingresos la constituyen los fondos corrientes del Estado por medio del Fondo Especial para el Financiamiento de la Educación Superior "Ley No.5909" y otras subvenciones que se incluyen anualmente en el presupuesto nacional y que se gira en doceavos. De manera complementaria, percibe otros ingresos producto del giro normal de operaciones que provienen de derechos que se cobran a los estudiantes, de la venta de bienes y servicios, donaciones e intereses sobre inversiones transitorias.

La Universidad se rige, entre otras, por la Ley de Administración Financiera de la República y Presupuestos Públicos No. 8131, publicado en el diario oficial La Gaceta el 16 de octubre de 2001 y derivado de lo establecido en el párrafo penúltimo del artículo No. 1, la Ley de Contratación Administrativa y un conjunto de normas de presupuesto y auditoría cuya fiscalización está a cargo de la Contraloría General de la República y la Oficina de Contraloría Universitaria.

La Institución prepara en la actualidad sus Estados Financieros sobre la base de los Principios de Contabilidad Aplicables al Sector Público Costarricense; no obstante, la Administración se encuentra en proceso de implementación de las Normas Internacionales de Contabilidad del Sector Público (NICSP), para lo cual se ha planteado como objetivo estratégico culminar el análisis financiero-contable y realizar los cambios necesarios en el Sistema de Información de Administración Financiera (SIAF), para su adaptación.

ESTADOS FINANCIEROS Y PRESUPUESTARIOS

La contabilidad financiera y presupuestaria está integrada para producir, sistemática y estructuradamente, información cuantitativa expresada en unidades monetarias de todas las operaciones que realiza la Universidad de Costa Rica y de ciertos eventos económicos identificables y cuantificables que la afectan, con el objetivo de facilitar la toma de decisiones a los diversos interesados y que sirva de insumo para la preparación del Informe Gerencial y del análisis de otros informes de interés institucional.

Las características fundamentales que debe tener la información contable y presupuestaria son: utilidad, confiabilidad y exactitud; de ahí que, los Estados Financieros representan un resumen general de la Situación Financiera y Presupuestaria a una fecha dada y están diseñados para ayudar a los usuarios a identificar relaciones y tendencias con el fin de evaluar el quehacer de la Universidad.

Cada 30 de junio se presentan los Estados Financieros y Ejecución Presupuestaria y al 31 de diciembre los Estados Financieros y Liquidación Presupuestaria.

SISTEMA CONTABLE – PRESUPUESTARIO

El sistema contable en la actualidad es de carácter Contable - Presupuestario, su estructura combina bases de registro de devengo y efectivo, por lo tanto, el resultado de sus operaciones se reflejan en los Estados Financieros e Informes Presupuestarios en un momento determinado.

La Universidad se encuentra trabajando en la puesta en marcha de las Normas Internacionales de Contabilidad del Sector Público (NICSP), cuyo principio fundamental es la base de devengo; sin embargo, a la fecha de este informe algunas operaciones se reconocen sobre la base de efectivo, es decir, en el momento que ingresa el dinero.

En cuanto a la clase de fondos se clasifican en dos tipos: los provenientes del Vínculo Externo y Fondos Corrientes. El resultado final de las operaciones del primero, se contabiliza dentro del Superávit Específico para dar continuidad al desarrollo de los distintos proyectos en el período siguiente y hasta su finalización. En cuanto a los Fondos Corrientes, el resultado de sus operaciones se liquida cada año y se refleja dentro del Resultado del Período respectivo, según sea el caso, y posteriormente, en el siguiente año se represupuestan los recursos dentro de un presupuesto extraordinario, de acuerdo con los proyectos formulados y aprobados en el Plan de Presupuesto Institucional (PPI).

La estructura presupuestaria para los ingresos de Fondos Corrientes se compone de las secciones de Fondos Corrientes para operaciones y Fondo de Préstamos, el Vínculo Externo incluye las secciones de Empresas Auxiliares, Fondos Restringidos, Cursos Especiales, Programas de Posgrado con Financiamiento Complementario, Fondos Intraproyectos, Fondos del Sistema CONARE y el Plan de Mejoramiento Institucional (Proyecto que finalizó en el año 2020).

La estructura presupuestaria para los egresos se clasifican en diez secciones; a excepción de la primera, tercera y cuarta que corresponden a Fondos Corrientes, las demás se clasifican dentro de los Proyectos del Vínculo Externo, a saber:

1. Fondos Corrientes
2. Empresas Auxiliares
3. Planta Física
4. Préstamos
5. Fondos Restringidos
6. Cursos Especiales
7. Programas de Posgrado con Financiamiento Complementario
8. Fondos Intraproyectos
9. Fondos del Sistema CONARE
10. Plan de Mejoramiento Institucional (Esta proyecto finalizó en el año 2020).

Las secciones correspondientes a los Proyectos del Vínculo Externo, se crearon con el objetivo de establecer un mayor control sobre los ingresos y gastos que se detallan en cada una de ellas, además, en atención a la propuesta aprobada por la Contraloría General de la República de incorporarlos al Plan Presupuestario de la Institución.

Las secciones 7, 8 y 9 se crearon a partir del año 2008, ante el crecimiento y diversificación experimentada en el tiempo para los proyectos clasificados como Fondos Restringidos y Cursos Especiales. Esta subdivisión fue aprobada por la Vicerrectoría de Administración, mediante oficio VRA-391-2008 y lo que se busca es que los proyectos se puedan agrupar según su naturaleza.

La sección 10 fue creada con referencia al Proyecto de Mejoramiento de la Educación Superior del Banco Internacional de Reconstrucción y Fomento (Crédito BIRF No. 8194-CR) y finalizó el 30 de junio del año en curso, según y conforme al período de gracia otorgado por el Banco Mundial. Los ingresos provenientes a este proyecto se destinaron específicamente a financiar las iniciativas aprobadas en el Plan de Presupuesto Institucional, las cuales tienen que ver con la inversión en infraestructura y equipamiento.

MONEDA

Los registros contables son llevados en colones costarricenses. El tipo de cambio utilizado para el registro de las transacciones en moneda extranjera es el proporcionado por el Banco Central de Costa Rica. Para los activos se utiliza el tipo de cambio de compra y para los pasivos el tipo de cambio venta. A continuación se presenta detalle:

Transacción	TC utilizado	Conversión
Activo	Tipo de cambio de compra	Del día de la transacción
Pasivo	Tipo de cambio de venta	Del día de la transacción
Ajuste por diferencial cambiario – cuentas de activo	Tipo de cambio de compra	Al 31/12/2020 = 610,53

Desde el 01 de octubre de 2018, con la puesta en marcha en el SIAF del sistema multimonedado, los registros contables correspondientes a operaciones bancarias en moneda extranjera se efectúan de manera directa a la partida de activo respectiva. Estas transacciones al final del mes se actualizan a valor presente, mediante el asiento de ajuste por diferencial cambiario.

INVENTARIOS

Las existencias en bodega son valuadas al costo promedio. La mercadería adquirida mediante pago anticipado a proveedores del exterior se encuentra valuada al precio de factura.

INVERSIONES TRANSITORIAS

Las inversiones corrientes y no corrientes, sean estas en dólares como en colones, se realizan en instituciones del Sistema Bancario Nacional y en sus Puestos de Bolsa; a través de diferentes instrumentos de inversión como son Certificados de Depósito a Plazo, Fondos de Inversión, Bonos de Estabilización Monetaria, Títulos de Propiedad y Título de Unidades de Desarrollo.

Los registros se clasifican por tipo de intencionalidad, diferenciadas según el tipo de moneda y el sector financiero en que fueron invertidas, igual procedimiento se aplica para las cuentas de ingreso correspondientes a los intereses; lo anterior, responde a la actual normativa nacional contable (NICSP).

Dentro de éstas se encuentran:

a) Inversiones mantenidas al vencimiento, que corresponden a Certificados de Depósito a plazo en colones y dólares que se invierten a una fecha de emisión y vencimiento específico, para cumplir con compromisos y obligaciones propias del flujo de caja.

b) Inversiones disponibles para la venta, corresponden a instrumentos de inversión cuya tenencia no es el objetivo principal de la Universidad, por lo que en caso de ser necesario en cualquier momento se puede proceder a su liquidación.

c) Inversiones mantenidas para negociar, son aquellas operaciones que se adquieren para venderlas o volverlas a comprar en un futuro cercano, sin embargo, la Universidad tiene un criterio más conservador para realizar una compra de este tipo.

En la nota No. 4 y No. 11 de los Estados Financieros se especifican las inversiones clasificadas por intención.

Mensualmente, se realiza el cálculo de reconocimiento de los rendimientos, tanto para las inversiones corrientes como no corrientes en la moneda de colones y dólares, el cual se acredita una cuenta de ingreso contable dando origen al método de devengado a los registros. En esta última, se acreditan los intereses que han sido ganados, pero que su ingreso en efectivo se dará en una fecha posterior.

Para las inversiones en dólares, se realiza mensualmente el cálculo respectivo de revaloración, actualizándolas al último tipo de cambio de compra del mes indicado por el Banco Central de Costa Rica. Con la revaloración se registra el aumento o disminución de la inversión a través del tiempo contra una cuenta de ingreso contable o gasto contable por revaloración, según sea el caso.

PROPIEDAD, PLANTA Y EQUIPO

Los bienes “Propiedad, Planta y Equipo” se encuentran valuados de la siguiente forma: las adquisiciones al costo, las donaciones a valor de factura, a su valor razonable previa investigación o por el costo asignado por un perito especialista en la materia a la fecha de la donación, según sea el caso; por otro lado, los muebles que se confeccionan se valoran al costo de fabricación que reporta el taller de la Oficina de Servicios Generales. Los gastos o desembolsos por concepto de construcciones y obras en proceso son cargados a una cuenta transitoria llamada “Construcciones” y al concluirse, su valor total se traslada a la cuenta de Edificio o Instalación, según corresponda, con base en el informe que remite la Oficina Ejecutora del Plan de Inversiones (OEPI). Además, en el caso de las obras menores se registra con el informe de la Oficina de Servicios Generales (OSG). En relación con la ejecución del Plan de Inversiones, la Rectoría, tiene como referencia el acuerdo tomado por el Consejo Universitario en sesión No.5740, artículo 3, punto 2, del 8 de agosto de 2013 y el oficio R-2942-2014, se presenta el anexo N° 15 a los Estados Financieros que contempla la situación actual de los proyectos de inversión, según su estado en diseño, contratación y tramitología, construcción, pendientes de liquidar y terminados.

Las renovaciones y mejoras importantes que aumentan la vida útil de un activo, se capitalizan contra una cuenta de patrimonio, y cuando se vende, dona o excluye por pérdida se afecta esa cuenta patrimonial y su depreciación acumulada. Los desembolsos por concepto de reparaciones o mantenimiento se cargan a gastos cuando se determina que no aumentan la vida útil del bien.

De acuerdo con el sistema contable - presupuestario de la Universidad, las compras de bienes institucionales se cargan a gastos, cuando se afecta el presupuesto; no obstante, la contabilidad financiera las capitaliza reflejando su efecto en la cuenta patrimonial de “Capital Inmovilizado”, la cual al 31 de diciembre del año en curso es de ₡164.255.455.299,95.

Como criterios de capitalización de los activos se utilizaron los siguientes parámetros: características físicas, vida útil esperada, posibilidades reales de establecer controles y costo del bien. La Vicerrectoría de Administración, mediante oficio VRA-6060-2008, estableció como parámetro el 50% del salario base de un Trabajador Operativo A, a partir del año 2009. En la actualidad ese monto equivale a ₡180 000,00, conforme a lo comunicado en Circular OAF-21-2016.

DEPRECIACIÓN

La depreciación se calcula teniendo como referencia el método de línea recta sobre la vida útil estimada de los activos depreciables a saber: 2% para Edificios, 10% Instalaciones, 10% para Mobiliario, Equipo, Maquinaria y Vehículos. En el caso de los Programas de Cómputo estos se amortizan al 33,33%. Con el registro de la depreciación acumulada y la amortización se afecta también la cuenta de Capital Inmovilizado. Para los pupitres y semovientes, se consulta a la Comunidad Universitaria la cantidad que disponen y su estado, para el ajuste anual de este tipo de bienes.

La Universidad implementa desde el año 2008 el registro de la depreciación mensual de activos clasificados en la categoría de Mobiliario, Equipo, Maquinaria y Vehículos, a partir del período 2014 se aplica para Edificios e Instalaciones, desde setiembre de 2016 para Software y las Licencias de Cómputo, y a partir de enero de 2017 para Libros.

ESTIMACIÓN PARA INCOBRABLES

El método utilizado para establecer el monto de “Estimación por Incobrables” correspondiente a “Cuentas por Cobrar y Otros Deudores” es el de antigüedad de saldos, el cual se calcula considerando el comportamiento de las cuentas, su antigüedad y la experiencia en la gestión de cobro. Para ello, se estableció un porcentaje de incobrabilidad teniendo como base el juicio profesional de esta Oficina.

En el caso de la estimación de los documentos por cobrar por préstamos a profesores (autorización de becas de estudio en el exterior por medio de la Oficina de Asuntos Internacionales y Cooperación Exterior) y a estudiantes, sea la cuenta a corto o largo plazo, se calcula mediante un estudio de antigüedad de saldos por pagaré o por contrato, a partir de la fecha de formalización o pactada, a los cuales se les aplica un porcentaje de incobrabilidad, según la experiencia obtenida en los últimos años de no recuperación. En cuanto al saldo registrado en la partida de “Cobro Judicial”, es incluido en su totalidad dentro de la estimación, la cual se presenta para efectos del Balance de Situación Financiera como una disminución de la cuenta, mostrando su valor neto realizable; asimismo, dentro del Patrimonio se muestra en forma individual, cada uno de los montos atinentes a la estimación, por cuanto su creación no afecta las cuentas de resultados del período, a nivel de gasto.

El anexo No. 2 y No. 3 muestra la cédula de antigüedad de saldos de ambas cuentas contables.

PASIVOS

Se reconoce como un pasivo a las obligaciones presentes contraídas por la Universidad producto de sus operaciones pasadas y de las cuales se espera, para su cancelación, la salida de recursos a futuro que incorporen beneficios económicos o potencial de servicio y que puedan ser medidos de manera fiable.

Esta cuenta se clasifica en pasivo corriente y pasivo no corriente, por tal motivo, se reconoce como un pasivo corriente aquellas transacciones que obedezcan a los siguientes criterios:

- a. Se liquide dentro del ciclo normal de la operación.
- b. Mantiene la opción de ser negociado.

Contrariamente, se identificará un pasivo como no corriente cuando el mismo no se liquide en el período de los doce meses siguientes de la fecha de presentación o en el ciclo normal de la operación.

Por otra parte, cuando un proveedor (persona física o jurídica) solicite a la Universidad la cancelación anticipada de un pago y que a cambio autorice el descuento por pronto pago a la factura, se procede a calcular el monto a descontar, tomando en consideración un 1% de descuento mensual proporcional al número de días que se adelantan. Al respecto, se procede inmediatamente al trámite, con el afán de materializarlo el día siguiente.

IMPUESTO AL VALOR AGREGADO

Mediante la Circular VRA-8-2019 se informa a la Comunidad Universitaria la entrada en vigencia de la Ley de Fortalecimiento de las Finanzas Públicas No. 9635, donde se establece que la Universidad de Costa Rica ha sido incluida como contribuyente del Impuesto al Valor Agregado (IVA), obligación que debe cumplir como perceptora del impuesto, a partir del 01 de julio de 2019, según el artículo 11, punto 2, inciso d) y como pagadora a partir del 01 de enero de 2020.

Además, se dispone en el artículo 7 de la citada Ley, que la Universidad de Costa Rica deberá extender facturas o documentos equivalentes, debidamente autorizados por la Administración Tributaria, en todas las ventas de bienes y prestación de servicios que realice.

Las Resoluciones DGT-48-2016 y DGT-R-012-2018 dictan las directrices sobre la obligatoriedad para el uso de comprobantes electrónicos. Es así, como la Universidad debía iniciar con la implementación de facturación electrónica a partir del 01 de julio de 2019; no obstante, el Ministerio de Hacienda mediante oficios DGT-1005-2019 y DGT-1576-2019, de fechas 26 de junio y 13 de setiembre de 2019, respectivamente, autorizó dos prórrogas, como excepción y con carácter de improrrogable, hasta el 31 de diciembre de 2019.

Para la Universidad de Costa Rica se establece una tarifa reducida del 2%, tanto en la compra como en la venta de bienes y prestación de servicios que hagan las instituciones de educación superior, incluida nuestra Institución, siempre y cuando sean necesarios para la realización de sus fines.

FACTURACIÓN

Teniendo como referencia lo indicado anteriormente, la Universidad de Costa Rica, logró implementar a partir del 01 de enero de 2020, la confección de la Factura y Tiquete Electrónico, para lo cual se tuvo que contratar el sistema de facturación de la empresa Facturar CR, S.A.

COMPROMISOS DE PRESUPUESTO

En el anexo No. 8 se muestran aquellos compromisos legales que a la fecha, la Administración asume con terceros y que debe cancelar en un período inferior a un año, en su mayoría, o bien, conforme se haya definido en el proceso de contratación administrativa.

INGRESOS Y GASTOS PRESUPUESTARIOS

Para elaborar los Estados Financieros, los ingresos son clasificados por sección, por tanto los ingresos específicos asociados a determinados programas en el presupuesto de ingresos y gastos son tratados en conjunto a efecto de determinar el superávit, mismo que se traslada al período siguiente mediante el Superávit Comprometido y Superávit Libre.

Dentro de la clasificación de los ingresos que conforman el Vínculo Externo, se encuentran los siguientes:

- **Fondos Restringidos**

Por su naturaleza, los fondos restringidos fueron ubicados en la sección cinco, en donde se segregaron los ingresos y gastos de manera que permita la identificación total de recursos provenientes de fuentes externas a la Institución (Organismos Internacionales y Nacionales de carácter privado o público), así como la asociación de esas partidas con el desarrollo de los proyectos que los recursos financian. Además existen casos específicos que corresponden a fondos restringidos ubicados en las secciones ocho y nueve, dado el crecimiento y la diversificación experimentada. Anexo N°11

- **Empresas Auxiliares**

Dentro de esta clasificación están los ingresos que se perciben por la venta de productos y la prestación remunerada de servicios de las Unidades Ejecutoras del presupuesto. Anexo N°12

- **Cursos Especiales**

Son aquellas actividades que forman parte del quehacer normal y sustantivo de la Institución. Los costos que implica son financiados parcialmente por la propia actividad. Surgen como resultado de las necesidades concretas cuya cobertura es solicitada a la Universidad por parte de personas físicas o jurídicas, que están dispuestas a financiar la totalidad de los gastos ocasionados como resultado de los servicios requeridos. Anexo N°13

- **Programas de Posgrado con Financiamiento Complementario**

Los programas de posgrado con financiamiento complementario son aquellos que perciben un costo por matrícula distinto respecto de los programas regulares o fondos externos provenientes de instituciones u organismos nacionales o internacionales, públicos o privados, mediante diversos convenios, que les permiten cubrir algunos de sus gastos. Anexo N°14.

La Universidad de Costa Rica les aporta recursos adicionales de diversa índole (recursos humanos, infraestructura, gastos fijos, etc.), para facilitar su adecuado funcionamiento.

- **Fondos Intraproyectos**

Recursos que provienen del Fondo de Desarrollo Institucional, recaudados tanto por la Universidad como por la Fundación UCR. En esta sección se incluyen además los fondos restringidos del Sistema de Estudios de Posgrado (SEP) y el Fondo Especial de Becas del SEP, que son financiados con el aporte que realizan los posgrados con financiamiento complementario, según la normativa específica. Anexo N°11.

- **Fondos del Sistema CONARE**

Recursos que transfiere CONARE (Consejo Nacional de Rectores), para financiar los proyectos interuniversitarios cuyas actividades tienen el objetivo de impulsar acciones y tareas de construcción, desarrollo y fortalecimiento del Sistema de Educación Superior Universitaria Estatal.

- **Plan de Mejoramiento Institucional**

El proyecto es financiado con recursos del Banco Mundial y finalizó el 30 de Junio del año en curso, de acuerdo al plazo de gracia otorgado. La ejecución del proyecto tuvo un periodo de 5 años por parte de las cuatro Universidades Estatales, en apego a los Planes de Mejoramiento Institucional diseñados, en el caso de la Universidad de Costa Rica se alcanzó una ejecución real del 65%.

El objetivo con el que cumplió el proyecto mediante las 15 iniciativas, se vincula con el desarrollo de obras que promovieron un aumento en la capacidad institucional, elevar la admisión de estudiantes mediante la creación de infraestructura física, la dotación de equipamiento, becas, capacitación a docentes y ampliación de servicios estudiantes. Adicionalmente, se propició el desarrollo de las capacidades del talento humano potenciando el conocimiento e incorporando la ciencia, tecnología e innovación, en las áreas relevantes de las universidades estatales.

FONDO DE PRÉSTAMOS A PROFESORES Y ESTUDIANTES

Para el control del fondo de préstamos se registran como ingresos las recuperaciones y como gastos, los préstamos otorgados en el período.

El déficit o superávit de esta partida se determina al 31 de diciembre de cada año cuando se obtiene la diferencia entre los gastos por concepto de préstamos a estudiantes y profesores (beca o matrícula) y los ingresos percibidos por reintegros a dichos préstamos.

NOTA No. 2 ADMINISTRACIÓN DEL RIESGO

La Universidad de Costa Rica en su día a día está expuesta a una variedad de riesgos (bajos, medios y altos), tanto a nivel institucional, nacional como internacional, los cuales podrían impactar en los resultados financieros, en mayor o menor medida. Es por esa razón, que la Institución de manera constante se encuentra evaluando las situaciones que se enfrentan en su operación, como sucede recientemente con el COVID-19 y otros tales como el giro de recursos por parte del Gobierno Central.

La información que se revela y suministra es la siguiente:

Impacto de la pandemia

El COVID es un tema de mucha preocupación a nivel mundial que ha impactado tanto la salud de la población, como las actividades productivas. Dentro de la Universidad de Costa Rica, los componentes sustantivos de Docencia, Investigación, Vida Estudiantil, Acción Social y Administración se han visto afectadas en su funcionamiento en este año 2020.

A nivel institucional, se han realizado ajustes en los diferentes procesos tanto en lo académico como en lo administrativo. El reto más grande al cual debimos enfrentarnos fue el mantener la actividad institucional desde nuestros hogares, lo cual se está logrando con el esfuerzo de toda la comunidad universitaria. Sin embargo, existen varias actividades que por su naturaleza no pueden desarrollarse fuera de las instalaciones universitarias y es aquí donde estudiantes, personal docente y administrativo comprometido con la Universidad y con el país, ha logrado dar continuidad a dichos procesos.

Como ha caracterizado a nuestra Institución su aporte en el quehacer nacional ha sido valioso en esta crisis sanitaria desde la investigación por medio de búsqueda de una vacuna, el diseño y creación de equipo de respiración y caretas, pruebas para determinar la enfermedad, entre otros.

Toda esta labor consideró una serie de gastos no contemplados en el presupuesto inicial de este año 2020, lo cual representa un riesgo desde el punto de vista financiero y operacional ya que se debió llevar a cabo algunos ajustes presupuestarios.

Riesgo de liquidez

Al ser la Universidad de Costa Rica una Institución de educación superior estatal la mayor fuente de financiamiento proviene de los aportes realizados por el Gobierno Central, que son justificados por diferentes leyes y decretos.

El principal ingreso corresponde al Fondo Especial de Educación Superior (FEES), el cual este año, el Ministerio de Hacienda no realizó el giro del 100% de los recursos pactados por CONARE y representantes del Poder Ejecutivo, según el cronograma de depósitos establecidos. La crisis fiscal por la que atraviesa el país y que se ha visto incrementada por la demanda de bienes y servicios para hacer frente a la pandemia, es la principal causa por la cual la Tesorería Nacional no logró girar los recursos.

Otro factor importante a considerar son las demandas existentes entre la Caja Costarricense de Seguro Social y la Universidad, y los resultados que se puedan obtener de dichos juicios.

Nuestra Institución se caracteriza por la venta de una gran variedad de bienes y servicios los cuales se han visto afectados de manera negativa producto de la crisis sanitaria que vivimos, lo que ocasiona una disminución en los ingresos.

Finalmente, se ha tomado varias medidas para fortalecer aún más la posición financiera, y mantener la liquidez y flexibilidad financiera, que incluyen ahorro, asignación adecuada de los ingresos, revisar los gastos operativos y evaluar las compras de mercancías.

Riesgo de tasa de interés

Es el riesgo al que un agente económico está expuesto por las variaciones de la tasa de interés en las operaciones financieras de sus activos y pasivos.

Producto de la política monetaria del Banco Central de Costa Rica para este año 2020, que ha originado una tendencia a la baja en la tasa de política monetaria y la tasa básica pasiva, las cuales son referencia para otras tasas de interés y dado que en el caso de la Universidad, la posición de los préstamos (fideicomiso UCR- BCR) es mayor al de las inversiones transitorias, en esta ocasión existe una afectación positiva en las finanzas institucionales

Riesgo de tipo de cambio

Es el riesgo de pérdida debido a movimientos de los tipos de cambio que podría sufrir la Institución en la realización de movimientos o transacciones en moneda extranjera y cuyos efectos o resultados sean contrarios a los esperados, causando un perjuicio económico.

Sobre el tema, es importante recordar que el Banco Central de Costa Rica regula el tipo de cambio del colón con respecto al dólar, por medio de un sistema de flotación administrada el cual consiste en su intervención en el mercado de divisas comprando o vendiendo dólares para asegurar una estabilidad en la cotización y evitar grandes fluctuaciones.

Para el 2020, las fluctuaciones en el tipo de cambio del colón con respecto al dólar, no impactaron de manera significativa, pero se está en un constante análisis financiero y de su comportamiento en el mercado.

Riesgo de operación

Como resultado de las actuales estilos de trabajo (trabajo remoto) y de funcionamiento en la docencia, por ejemplo clases virtuales para estudiantes mediante equipos tecnológicos, sean computadoras o tabletas, se podría presentar fallos en los sistemas que imposibiliten el procesamiento oportuno de los datos, y con impacto financiero, en la pérdida de equipos dados en préstamos a estudiantes, por un control inadecuado del mismo, o bien, porque presente un desperfecto.

Administración de otros riesgos

Las universidades estatales han sido el referente costarricense de educación superior con un total predominio sobre el mercado; sin embargo, el mundo y los acontecimientos actuales hacen que nuestra organización, cada vez más comprometida, busque nuevas soluciones tecnológicas a fin de garantizar el quehacer institucional.

En muchas de las áreas se ha posicionado su imagen como resultado del aporte que brinda a la sociedad costarricense. En otras áreas se trabaja arduamente a fin de minimizar aquellos riesgos que puedan afectar las actividades sustantivas, por ejemplo, la oferta académica y su virtualización.

III. NOTAS A LOS ESTADOS FINANCIEROS

NOTA No. 3 CAJAS Y BANCOS

CAJAS AL 31 DE DICIEMBRE DE 2020 Y 2019 (Expresado en colones)

DESCRIPCIÓN	2020	2019
Tarjeta de Débito VISA (a)	23 094,84	286 038,61
Fondos de Trabajo Permanente	1 096 957 506,38	1 455 621 820,58
Fondos de Trabajo Transitorio	61 999 279,00	13 903 429,00
Valores a Depositar	29 466 666,70	0,00
TOTAL	1 188 446 546,92	1 469 811 288,19

Notas:

(a) Se refiere a la cuenta electrónica "Tarjeta Base UCR - Oficina Administración Financiera" que es exclusiva para reforzar el pago de compras que realiza la Institución en el exterior y en cuyos casos, la tarjeta de débito, resulta ser la mejor forma de pago.

BANCOS AL 31 DE DICIEMBRE DE 2020 Y 2019 (Expresado en colones)

DESCRIPCIÓN	2020	2019
Banco de Costa Rica 204993-7 (\$)	47 579 903,33	102 804 341,10
Banco Popular 18-200007-3 (\$)	153 975,67	284 389,40
Banco Nacional de Costa Rica 83777-3 (¢)	281 697 179,70	197 049 514,31
Banco Nacional de Costa Rica 61357-0 (\$)	1 940 529 792,34	210 812 378,21
Banco Nacional de Costa Rica 80-980-6 (¢) (a)	3 700 641 995,72	4 496 242 098,96
Banco Popular 18-002038-0 (¢)	173 726 582,37	20 221 231,98
Banco de Costa Rica 115416-8 (¢)	30 312 810,01	53 382 682,28
Banco de Costa Rica 38439-9 (¢)	307 301 698,82	977 973 303,84
Banco Nacional de Costa Rica 80-3405-1 (¢)	50 103,55	807 103,55
Banco Nacional de Costa Rica 48888-2 (¢)	285 332 954,04	268 459 975,67
Banco Nacional de Costa Rica 080-004755-8 (¢)	105 849 040,45	91 496 560,31
Banco de Costa Rica 001-0281135-9 (¢) (b)	1 654 716 816,61	7 334 327 667,40
Banco Nacional de Costa Rica 2000-1 (¢)	608 803,93	227 644 602,66
Banco de Costa Rica 001-0281136-7 (\$)	243 483 283,60	39 786 535,49
Banco de Costa Rica 001-0292015-8 (¢)	12 127 764,94	13 371 997,76
Banco de Costa Rica 001-0298397-4 (Euros)	17 721 533,83	49 399 392,11
Depósitos en Tránsito	0,00	1 111 819,96
Banco de Costa Rica 001-0319926-6 (¢)	150 434 313,99	148 087 045,65
Banco Nacional de Costa Rica 080-601688-6 (\$)	41 869 372,03	39 050 098,93
Tesorería Nacional BM00026222 (\$) (c)	0,00	668 968 233,89
Tesorería Nacional BM00026216 (¢) (c)	0,00	3 745 314,85
TOTAL	8 994 137 924,93	14 945 026 288,31

Notas:

(a) Entre el BNCR y la Universidad de Costa Rica se firmó en el mes de febrero del 2018 un contrato, que consta lo siguiente: cuando en la cuenta corriente queda un saldo igual o superior al establecido en el documento (aproximadamente 5 mil millones), el banco reconocerá un 5% de interes; razón por la que, si quedan recursos para invertir y las demás opciones no superan la aquí expuesta, se mantienen en bancos. Por lo tanto, se puede observar que dicha cuenta continúa manteniendo el monto más alto durante el año 2020.

(b) La disminución en la cuenta del BCR 001-0281135-9, se debe que otros Bancos están reconociendo una tasa de interés en los saldos más favorable, por tal motivo, los recursos se mantienen en entidades financieras que ofrecen mejores condiciones.

(c) Las cuentas bancarias destinadas para el Plan de Mejoramiento de la Educación Superior quedaron en saldo cero, por cuanto el proyecto finalizó en el periodo 2020.

RESUMEN CAJAS Y BANCOS AL 31 DE DICIEMBRE DE 2020 Y 2019 (Expresado en colones)

DESCRIPCIÓN	2020	2019
Cajas Total	1 188 446 546,92	1 469 811 288,19
Bancos Total	8 994 137 924,93	14 945 026 288,31
TOTAL	10 182 584 471,85	16 414 837 576,50

NOTA No. 4
INVERSIONES A CORTO PLAZO

Son aquellas inversiones que son susceptibles de convertirse en efectivo en un período inferior a un año. Estas se registran al costo al momento de adquisición y sus recursos se obtienen de fondos corrientes o del vínculo externo.

Al respecto, se manifiesta que a partir de enero de año 2017, se reclasifican las inversiones reconociendo lo correspondiente a corto y largo plazo, así como la intención de la transacción. Además, se efectúa el debido registro de los intereses sobre la base de devengado. Lo anterior, en apego a los establecido en las Normas Internacionales de Contabilidad del Sector Público N°.28, N°.29 y N°.30.

Seguidamente, se presenta un resumen clasificado por la intención de las inversiones, de aquellas transacciones que al 31 de diciembre 2020 se mantienen vigentes; de igual forma en el anexo N°.4, se brinda un detalle de los títulos valores propiedad de la Institución a esa fecha.

RESUMEN DE INVERSIONES
POR CLASIFICACIÓN
Al 31 DE DICIEMBRE DE 2020 Y 2019
(Expresado en colones)

CLASIFICACIÓN	(a)	2020	2019
Inversión mantenida al vencimiento	(b)	28,185,198,960.70	50,262,667,387.99
Inversión disponible para la venta	(c)	2,277,896,400.80	1,411,982,149.04
TOTAL		30,463,095,361.50	51,674,649,537.03

Notas:

(a) Las cuentas consideran recursos de fondos corrientes y vínculo externo, estas últimas relacionadas con fondos de becas a estudiantes, fondos restringidos o cursos especiales, que se encuentran registradas en cuentas separadas y sus intereses se registran en cuentas de ingreso específicas.

(b) A diciembre de 2020, se incluye las inversiones en dólares por \$41.710,68 equivalente en colones por ¢25.465.620,00

(c) A diciembre de 2020, se incluye las inversiones en dólares por \$2.338.575,65 equivalente en colones por ¢1.427.770.591,60

NOTA No. 5

CUENTAS POR COBRAR A CORTO PLAZO

**CUENTAS POR COBRAR A CORTO PLAZO
AL 31 DE DICIEMBRE DE 2020 Y 2019
(Expresado en colones)**

DESCRIPCIÓN	2020	2019
Anticipos Sueldos Planilla Mensual	866 000,00	0,00
Salarios girados en exceso funcionarios activos (a)	41 125 934,71	68 511 477,84
Cuentas por cobrar bancos y otros	0,00	5 058 555,00
Pólizas por cobrar	1 430 309,00	836 003,00
Interés acumulado por cobrar (b)	42 996 153,90	118 044 640,07
Cuentas por cobrar a proveedores	7 359 165,15	6 100 165,15
Arreglo pago matrícula estudiantes sin pagaré	1 771 179,00	3 473 533,00
Financiamiento Transitorio Vínculo Externo (c)	4 237 280 424,13	4 067 006 442,66
Cuentas por cobrar a estudiantes	15 106 175,00	19 750 070,00
Arreglo pago matrícula estudiantes	322 530,00	311 215,00
Salarios girados en exceso funcionarios inactivos	16 268 844,86	8 487 320,10
Documentos varios en cobro judicial (d)	2 159 577 320,85	2 149 989 345,18
Recuperación de cuotas obrero patronales	27 429 722,98	24 243 228,78
Notas de débito por cheques devueltos	212 940,00	0,00
Venta de bienes y servicios Unidad de Coordinación Editorial	1 381 750,00	540 149,85
Venta de bienes Semanario Universidad	2 539 882,21	2 393 674,06
Venta de servicios Semanario Universidad	5 697 357,50	3 180 567,47
Venta de servicios Radioemisoras UCR	2 156 384,00	800 000,00
Venta de servicios Canal 15	6 580 821,95	2 340 000,00
Cuentas por cobrar varias	62 335 487,14	95 313 434,97
Becas horas asistente y estudiante	1 690 940,00	1 891 800,00
Venta bienes y servicios Fondos Restringidos	1 129 054,66	9 914 890,73
Venta bienes y servicios Empresas Auxiliares	650 400 413,39	792 676 287,91
Venta bienes y servicios Cursos Especiales	6 190 438,74	8 202 680,00
Programa de Posgrado Financiamiento Complementario	8 679 160,45	0,00
Arreglo de pago de beneficios complementarios sin pagaré	772 939,00	1 635 744,00
Arreglo de pago matrícula estudios posgrado sin pagaré	5 301 044,51	6 674 631,51
Recibos de Matrícula al cobro (e)	2 123 538 960,00	1 427 821 255,00
Recibos de Matrícula al cobro judicial (f)	225 797 659,00	239 957 799,00
Cuenta por cobrar al Bufete Ruiz Campos & Asociados (g)	13 472 413,20	11 975 696,00
Cuentas por cobrar estudiantes al cobro judicial	1 632 865,00	1 632 865,00
Venta de Servicios Públicos uso del Hangar	14 792 140,67	12 850 679,07
Impuestos por cobrar (h)	361 535 371,13	0,00
Comisión por cobrar Póliza Seguro Estudiantil del INS	0,00	5 060 857,50
Ingresos de la propiedad a cobrar a corto plazo	3 793 244,68	32 148 667,60
SUB-TOTAL	10 051 165 026,81	9 128 823 675,45
Estimación Incobrables sobre cuentas por cobrar (i)	7 888 351 965,22	5 560 534 207,20
TOTAL (j)	2 162 813 061,59	3 568 289 468,25

Notas:

(a) La disminución en los casos de girados de más a funcionarios se debe a que la Oficina de Recursos Humanos ha recuperado los dineros de una mejor forma en las próximas planillas.

(b) La disminución se debe principalmente a que las inversiones en el año 2020 disminuyeron, y por ende sus intereses, para atender distintos compromisos universitarios.

(c) La cuenta corresponde a financiamientos transitorios para proyectos del Vínculo Externo, autorizados con fundamento en las "Normas Generales para la Formulación y Ejecución del Presupuesto de la Universidad de Costa Rica", G-3.35, donde se indica que en situaciones calificadas estas actividades podrán solicitar el financiamiento transitorio al Vicerrector correspondiente mientras se equilibra el flujo de caja. El financiamiento transitorio del Programa de Atención Integral en Salud (PAIS) por ₡3 841,84 millones, representa el 94,46% del total autorizado al Vínculo Externo.

(d) Esta cuenta considera principalmente los embargos que se han ejecutado a nombre de la Universidad.

(e) Se incorpora a los Estados Financieros el saldo de las cuentas por cobrar de matrícula desde el 31/12/2014, atendiendo disposición de la Contraloría General de la República mediante Nota DFOE-SOC-0684 e Informe DFOE-SOC-IF-11-2014 indicados en Oficio R-6255-2014.

La cuenta por cobrar neta por concepto de matrícula al cobro al 31 de diciembre de 2020, se registró por un monto neto de €2 123 538 960,00, correspondiente a la facturación neta pendiente de cancelar por los estudiantes, del período en curso y anteriores. Esta incluye recargo por matrícula, menos descuento por beca matrícula y menos descuento por tope de crédito de matrícula; y tiene su contra partida en las cuentas por pagar como pasivo diferido por el mismo monto. La composición de la partida se detalla seguidamente:

+ Matrícula	3 273 570 715,00
+ Otros	91 049 445,00
+ Recargo	168 200 670,00
+ Póliza	22 650,00
-Descuento por beca	-1 071 576 800,00
-Descuento por tope de créditos	-325 686 320,00
-Descuento por convenios de grado	-9 304 035,00
-Descuento por resolución VIVE	-2 737 365,00
Monto total pendiente de recuperar:	<u>2 123 538 960,00</u>

Desglose del monto total pendiente de recuperar por período:

2020	1 134 733 900,00
Períodos anteriores	988 805 060,00
	<u>2 123 538 960,00</u>

Al respecto, es indispensable anotar que la facturación total por concepto de matrícula, comprendida entre el período del 01 de enero al 31 de diciembre de 2020, es la siguiente:

+ Matrícula	17 873 461 120,00
+ Otros	361 898 305,00
+ Recargo	28 403 135,00
+ Póliza	22 950,00
-Descuento por beca	-8 605 629 095,00
-Descuento por tope de créditos	-2 609 376 695,00
-Descuento por convenios de grado	-62 223 015,00
-Descuento por resolución VIVE	-17 248 335,00
Monto total facturado 2020:	<u>6 969 308 370,00</u>

La Universidad continuará con la contabilidad patrimonial y sobre la base de efectivo hasta que materialice el cambio en la base contable al método de devengo, estudio que se está llevando a cabo.

(f) A partir del mes de mayo 2017, se reclasifica lo siguiente:

1. Cuenta por cobrar de matrícula-cobro administrativo a cuentas por cobrar de matrícula-cobro judicial
2. Cuenta por cobrar becas horas asistente y estudiante a cuenta por cobrar estudiantes al cobro judicial
3. Cuenta por cobrar estudiantes a cuenta por cobrar estudiantes al cobro judicial

Lo anterior, considerando que se remiten a tribunales deudas estudiantiles pendientes de períodos anteriores para la gestión correspondiente.

(g) La cuenta corresponde a pagos realizados por los estudiantes al Bufete Campos Ruiz, que no fueron depositados en las cuentas de la UCR, por lo que se está realizando un proceso judicial.

(h) Para el año 2020, se factura a la Universidad el Impuesto al Valor Agregado. Lo anterior, ocasiona su reconocimiento en la cuenta contable de impuesto por cobrar al Ministerio de Hacienda.

(i) La estimación se actualiza al cierre de cada período (31 de diciembre), y su aumento o disminución se debe a la mayor o menor concentración de saldos pendientes de cobro en los plazos superiores al año con respecto al anterior.

(j) El monto neto de la cuenta por cobrar corriente disminuyó debido al ajuste efectuado en el cálculo de estimación por incobrables, período 2020, según se explica en la nota anterior.

NOTA No. 6
DOCUMENTOS POR COBRAR A CORTO PLAZO

DOCUMENTOS POR COBRAR A CORTO PLAZO
(PRÉSTAMO A PROFESORES Y ESTUDIANTES)
AL 31 DE DICIEMBRE DE 2020 Y 2019
(Expresado en colones)

DESCRIPCIÓN	2020	2019
Préstamos a estudiantes corrientes	0,00	44 445,00
Préstamos a estudiantes no corrientes	303 288,85	732 534,20
Reintegro del 20% de beca	197 805 029,03	237 246 054,90
Préstamos a profesores	27 748 134,20	36 373 806,40
Préstamos a cobro judicial	98 240 069,92	98 240 069,92
Girado de más contrato de beca al exterior	5 858 575,74	7 645 517,91
Incumplimientos de contrato	638 714 644,89	626 769 595,74
SUB-TOTAL	968 669 742,63	1 007 052 024,07
Estimación Incob. Prést. Profesores y estudiantes (a)	385 339 026,49	292 783 177,36
TOTAL	583 330 716,14	714 268 846,71

Nota:

(a) La estimación se actualiza al cierre de cada período (31 de diciembre), y su aumento o disminución se debe a la mayor o menor concentración de saldos pendientes de cobro en los plazos superiores al año con respecto al período anterior.

NOTA No. 7
PRODUCTO ACUMULADO

PRODUCTO ACUMULADO
AL 31 DE DICIEMBRE DE 2020 Y 2019
(Expresado en colones)

DESCRIPCIÓN	2020	2019
Fondos para la Educación Superior (a)	9 880 735 407,24	0,00
TOTAL	9 880 735 407,24	0,00

Nota:

(a) Al 31 de diciembre a la Universidad le correspondía el segundo tracto de Fondo Especial de Educación Superior, sin embargo el efectivo no ingresó en ese mes sino hasta enero 2021, razón por la que se procedió con el reconocimiento del producto acumulado.

NOTA No. 8
ANTICIPOS A CORTO PLAZO

Los anticipos corrientes se dividen en:

ANTICIPOS A CORTO PLAZO
AL 31 DE DICIEMBRE DE 2020 Y 2019
(Expresado en colones)

DESCRIPCIÓN	2020	2019
Sector externo		
Anticipo a proveedores y contratista al exterior	2 980 474 877,35	2 105 204 198,58
Sector interno		
Adelanto quincenal	3 126 432,30	3 154 637,15
Mercadería en Tránsito. Compras locales	536,75	0,00
Fideicomiso Banco de Costa Rica	453 629 560,95	471 390 248,74
TOTAL	3 437 231 407,35	2 579 749 084,47

NOTA No. 09
INVENTARIO

Al 31 de diciembre 2020, la Institución cuenta con varias bodegas administradas por las Oficinas de Suministros y el Sistema Editorial y de Difusión Científica de la Investigación, con el propósito de suplir las necesidades que tienen las Unidades Académicas, de Investigación y Administrativas para su operación, las cuales se detallan a continuación:

INVENTARIO
AL 31 DE DICIEMBRE DE 2020 Y 2019
(Expresado en colones)

Cuenta Contable	Bodega	2020	2019
16-15-01	Principal - OSUM	113 912 387,98	107 329 066,51
16-15-02	Reactivos - OSUM	3 120 889,20	2 813 304,00
16-15-03	Odontología - OSUM	59 343 631,05	47 277 420,31
16-15-05	Producto Terminado - Editorial	386 143 304,60	345 110 859,88
16-15-08	Timbres Fiscales - OAF	0,00	370 000,00
16-15-06	Inventario de valores	100 190,00	100 190,00
16-15-10	Materia Prima - Editorial	139 489 198,48	137 297 776,93
SUB-TOTAL		702 109 601,31	640 298 617,63
Estimación de Inventarios por obsolescencia		46 524 081,94	29 903 000,00
TOTAL		655 585 519,37	610 395 617,63

A continuación, se detalla la estimación de pérdida de inventarios por obsolescencia para el período 2020 y 2019:

ESTIMACIÓN POR OBSOLESCENCIA
AL 31 DE DICIEMBRE DE 2020 Y 2019
(Expresado en colones)

DESCRIPCIÓN	2020	2019
Bodega Principal	3 380 000,00	2 665 000,00
Bodega de Odontología	2 048 000,00	2 205 000,00
Bodega Producto Terminado	33 000,00	33 000,00
Bodega Materia Prima	41 063 081,94	25 000 000,00
TOTAL	46 524 081,94	29 903 000,00

NOTA No. 9
PROPIEDAD, PLANTA Y EQUIPO

PROPIEDAD, PLANTA Y EQUIPO
AL 31 DE DICIEMBRE DE 2020 Y 2019
(Expresado en colones)

DESCRIPCIÓN	Diciembre 2020	Diciembre 2019
Mobiliario-Equipo-Maquinaria-Vehículo		
Mobiliario	6 185 991 192,79	5 965 883 170,45
Pupitres	636 249 797,10	638 513 960,95
Sillas	1 675 590 869,35	1 569 224 712,71
Equipo de Oficina	1 434 101 536,12	1 245 730 169,86
Equipo de Laboratorio	55 250 243 489,02	50 748 899 577,74
Libros	23 944 713 649,75	23 068 381 551,68
Equipo Didáctico	7 304 830 364,43	7 178 073 188,71
Vehículos	8 396 735 814,44	7 859 965 314,94
Maquinaria Agrícola e Industrial	3 776 749 073,33	3 549 842 042,64
Misceláneo	2 064 059 383,33	2 074 088 865,52
Equipo de Imprenta	297 006 633,20	297 456 947,80
Equipo Musical	1 139 130 872,34	1 083 980 477,61
Herramientas	173 523 220,98	170 209 520,25
Equipo Telefónico	469 143 579,18	494 526 867,02
Equipo Radiofónico	252 174 498,01	250 939 294,60
Equipo de Seguridad	2 676 722 362,44	2 305 335 441,10
Activos Biológicos	299 138 000,00	317 036 400,00
Equipo de Computación	25 388 952 960,47	24 548 079 876,78
Obras de Arte	170 653 175,94	163 783 830,94
Equipo Doméstico	742 916 920,23	731 266 191,14
Equipo Marítimo	24 214 074,69	24 214 074,69
Equipo de Comunicación	9 026 247 389,43	8 526 773 059,25
Sub-total Mobiliario-Equipo-Maquinaria-Vehículo	151 329 088 856,57	142 812 204 536,38
Menos dep. acum. Mobiliario-Equipo-Maquinaria-Vehículo	-87 770 337 658,50	-77 111 798 877,37
Total Mobiliario-Equipo-Maquinaria-Vehículo	63 558 751 198,07	65 700 405 659,01
Instalaciones	3 520 611 826,33	3 520 611 826,33
Menos Depreciación Acumulada Instalaciones	-2 757 456 430,82	-2 575 349 235,15
Total Instalaciones	763 155 395,51	945 262 591,18
Edificios	(a) 129 124 385 793,09	110 359 294 425,95
Menos Depreciación Acumulada Edificios	-14 590 904 827,54	-11 920 025 357,30
Total Edificios	114 533 480 965,55	98 439 269 068,65
Terrenos	11 623 027 778,74	11 479 469 328,74
Obras en proceso	(b) 16 662 932 864,66	30 128 941 602,80
Programas de Cómputo	4 054 763 924,89	4 022 836 270,39
Menos: Amortización de Intangibles	-3 921 942 538,73	-3 583 688 133,63
Total Programas de Cómputo	132 821 386,16	439 148 136,76
TOTAL PROPIEDAD, PLANTA Y EQUIPO	207 274 169 588,69	207 132 496 387,14

Notas:

(a) El aumento en la partida de edificios se debe principalmente a obras finalizadas en el periodo, tales como: Laboratorio del Cáncer, INIFAR, Escuela Lenguas Modernas, Recinto Guápiles, Sistema de Estudios de Postgrado, Federación de Estudiantes, Sede Regional del Sur, Centro de Investigaciones Espaciales, Facultad de Ciencias Económicas - Escalera de emergencias, Sede Regional de Occidente - Aulas, INISA - Ampliación de oficinas Módulo C, Sede Regional del Caribe - Aulas, Auditorio, parqueo y planta de tratamiento, Centro Investigaciones Agronómicas - Invernadero, Recinto Universitario Tacares - Instalaciones deportivas, salón multiuso y bodega de reactivos, Sede Regional del Pacífico - Laboratorio de redes y Aulas anexas - Esparza, Sede Regional del Atlántico - Aulas y laboratorios, Sede Regional de Guanacaste - Edificio LANAMME, planta de tratamiento y bodega de insumos deportivos y Obras de Urbanización Sede Rodrigo Facio - Paradas de buses y conector peatonal Fincas 1 y 2.

(b) Como parte del Proyecto de Mejoramiento Institucional Banco Mundial, se llevó a cabo el traslado de construcciones como: BM Tecnologías en Salud, BM Sede del Caribe, BM CICIMA, BM Sede del Atlántico - Aulas y laboratorios y BM Escuela de Salud Pública.

NOTA No. 9
PROPIEDAD, PLANTA Y EQUIPO

ACTIVOS NO CORRIENTES
ADQUIRIDOS POR DONACIÓN

Durante el 2020, la Universidad de Costa Rica recibió donaciones de activos fijos sujetos de registro en el auxiliar por un valor de ₡1 114,8 millones, los cuales se encuentran registrados dentro de la estructura patrimonial del Estado de Situación Financiera.

A continuación se desglosan las donaciones por sub-cuenta contable, sujetas también de registro en el auxiliar de activo fijo, donde sobresalen las partidas de Equipo de Laboratorio con un monto de ₡339,8 millones, Edificios por un importe de ₡298,1 millones y Terrenos por un monto de ₡143,5 millones.

ACTIVOS FIJOS ADQUIRIDOS POR DONACIÓN
CLASIFICACIÓN POR CUENTA
PERIODO COMPRENDIDO DEL 01 DE ENERO AL 31 DE DICIEMBRE 2020
(Expresado en colones)

NOMBRE DE LA CUENTA	MONTO	PORCENTAJE
Equipo de Laboratorio	339 873 517,11	30,49%
Edificios	298 111 202,61	26,74%
Terrenos	143 558 450,00	12,88%
Lote Sillas	139 119 045,82	12,48%
Equipo de Computación	131 097 914,95	11,76%
Mobiliario	21 583 445,10	1,94%
Libros	14 272 180,99	1,28%
Equipo de Didáctico	7 168 075,70	0,64%
Equipo de Doméstico	7 089 455,07	0,64%
Equipo de Oficina	5 106 207,69	0,46%
Maquinaria Agrícola e Industrial	3 771 223,76	0,34%
Equipo de Comunicación	3 474 749,89	0,31%
Equipo de Seguridad	372 689,43	0,03%
Herramientas	283 981,70	0,03%
TOTAL	1 114 882 139,82	100,00 %

Al respecto, se detallan las donaciones sujetas de registro en el auxiliar de activos fijos clasificadas por país de procedencia, donde se destaca las nacionales con un 96,40% del total de las donaciones registradas, y por ente donante:

ACTIVOS FIJOS ADQUIRIDOS POR DONACIÓN
RECIBIDOS POR PAÍS
PERIODO COMPRENDIDO DEL 01 DE ENERO AL 31 DE DICIEMBRE 2020
(Expresado en colones)

PAÍS	MONTO	PORCENTAJE
Costa Rica	1 074 701 310,17	96,40 %
Austria	37 964 158,87	3,41 %
Korea	1 620 365,03	0,15 %
Estados Unidos	596 305,75	0,05 %
TOTAL	1 114 882 139,82	100,00 %

MONTO POR ENTE DONANTE DE BIENES MUEBLES E INMUEBLES RECIBIDOS EN DONACIÓN
PERIODO COMPRENDIDO DEL 01 DE ENERO AL 31 DE DICIEMBRE 2020
(Expresado en colones)

NOMBRE DEL DONANTE	MONTO	PORCENTAJE
Fundación de la Universidad de Costa Rica	958 501 069,30	85,97%
Gobierno Central y Dependencias	86 857 500,00	7,79%
Organismos Internacionales	37 964 158,87	3,41%
Personas Físicas Nacionales	14 831 680,99	1,33%
Empresas Privadas Nacionales	14 511 059,88	1,30%
Empresas Privadas del Extranjero	1 620 365,03	0,15%
Universidades, Institutos del Extranjero	596 305,75	0,05%
TOTAL	1 114 882 139,82	100,00 %

NOTA No. 11**INVERSIONES A LARGO PLAZO**

Son aquellas inversiones que son susceptibles de convertirse en efectivo en un período superior a un año. Estas se registran al costo al momento de adquisición y sus recursos se obtienen de fondos corrientes o del vínculo externo.

Al respecto, se manifiesta que a partir del mes de enero del año 2017, se reclasifican las inversiones reconociendo lo correspondiente a corto y largo plazo, así como la intención de la transacción. Además se efectúa el debido registro de los intereses sobre la base de devengado. Lo anterior, en apego a los establecido en las Normas Internacionales de Contabilidad del Sector Público, normas No.28, No.29 y No.30.

Seguidamente, se presenta un resumen clasificado por la intención de las inversiones, que al 31 de diciembre de 2020 se mantenían vigentes; de igual forma en el anexo N°.4, se presenta un detalle de los títulos valores propiedad de la Institución a esa fecha.

**RESUMEN DE INVERSIONES
POR CLASIFICACIÓN
AL 31 DE DICIEMBRE DE 2020 Y 2019
(Expresado en colones)**

CLASIFICACIÓN	(a)	2020	2019
Inversión mantenida al vencimiento	(b)	320,161,920.94	330,525,714.30
Inversión disponible para la venta	(c)	1,801,516,639.95	1,795,936,340.00
TOTAL		2,121,678,560.89	2,126,462,054.30

Notas:

(a) Las cuentas consideran recursos de fondos corrientes y vínculo externo, estas últimas relacionadas con fondos de becas a estudiantes, fondos restringidos o cursos especiales, que se encuentran registradas en cuentas separadas y sus intereses se registran en cuentas de ingreso específicas.

(b) A diciembre de 2020, se incluye las inversiones en dólares por \$477.511,21, equivalente en colones por ₡291.534.920,94

(c) A diciembre de 2020, todas las inversiones disponibles para la venta son en colones.

Sobre el particular, se presenta un detalle del total de inversiones a largo plazo, considerando además el monto de las acciones con que se cuenta en la Cooperativa Dos Pinos.

**INVERSIONES A LARGO PLAZO
AL 31 DE DICIEMBRE DE 2020 Y 2019
(Expresado en colones)**

DESCRIPCIÓN	2020	2019
Inversión mantenida al vencimiento	320 161 920,94	330 525 714,30
Inversión disponible para la venta	1 801 516 639,95	1 795 936 340,00
Otras Inversiones (Cooperativa de Productores de Leche Dos Pinos)	155 172 430,00	155 172 430,00
TOTAL	2 276 850 990,89	2 281 634 484,30

NOTA No. 12**CUENTAS POR COBRAR A LARGO PLAZO**

Estos rubros corresponden a pagos efectuados de más por parte de la Universidad de Costa Rica con el propósito de atender posibles situaciones económicas a presentarse en futuro, tales como las variaciones en la tasa de interés.

**CUENTAS POR COBRAR A LARGO PLAZO
AL 31 DE DICIEMBRE DE 2020 Y 2019
(Expresado en colones)**

DESCRIPCIÓN	2020	2019
Anticipo fideicomiso UCR/BCR Fac. Ciencias Sociales	316 188 635,56	333 278 469,39
Anticipo fideicomiso UCR/BCR Aulas y Laboratorio	64 777 289,51	39 013 289,51
Anticipo fideicomiso UCR/BCR Facultad de Ingeniería	329 950 529,90	196 745 529,90
Anticipo fideicomiso UCR/BCR Plaza de la Autonomía	65 733 855,62	42 117 855,62
Anticipo fideicomiso UCR/BCR Esc. Ciencias Comp. e Informática	0,00	20 794 193,23
Anticipo fideicomiso BCR	0,00	4 789 723,87
TOTAL	776 650 310,59	636 739 061,52

NOTA No. 13
DEPÓSITOS EN GARANTÍA

DEPÓSITOS EN GARANTÍA
AL 31 DE DICIEMBRE DE 2020 Y 2019
(Expresado en colones)

DESCRIPCIÓN		2020	2019
Depósitos de Garantía en Arrendamiento	(a)	90 065 546,25	90 065 546,25
Derechos de Participación y Cumplimiento	(b)	92 571 931,99	55 699 120,94
TOTAL		182 637 478,24	145 764 667,19

Nota:

(a) Corresponde a depósitos efectuados por la Institución, a fin de arrendar locales para suplir las necesidades de espacio temporal, los cuales deberán ser solicitados por la Universidad una vez que concluya el servicio.

(b) Pagos efectuados por la Institución para participar en procesos de contratación administrativa.

NOTA No. 14
OTRAS ACTIVOS A LARGO PLAZO

OTROS ACTIVOS A LARGO
AL 31 DE DICIEMBRE DE 2020 Y 2019
(Expresado en colones)

DESCRIPCIÓN		2020	2019
Derechos Telefónicos Sede Central		13 043 640,00	13 043 640,00
Derechos Telefónicos Sedes Regionales		2 045 400,00	2 045 400,00
TOTAL		15 089 040,00	15 089 040,00

NOTA No. 15
CUENTAS POR PAGAR A CORTO PLAZO

Se registran todos aquellos compromisos que debe cancelar la Institución en el corto plazo.

CUENTAS POR PAGAR A CORTO PLAZO
AL 31 DE DICIEMBRE DE 2020 Y 2019
(Expresado en colones)

DESCRIPCIÓN		2020	2019
Cheques Anulados por Pagar en Reserva	(a)	47 090 130,07	361 856 794,79
Depósitos por Pagar a Otros		6 147 344,03	6 147 344,03
Depósitos Cheques Sueldos a Cuentas Corrientes		1 440 703,45	1 126 617,55
Cuentas por Pagar por Cobros de Más		25 429,55	25 429,55
Depósitos en Garantía de Cumplimiento		131 972 281,24	170 273 747,29
Servicios Profesionales por Cobros		226 215,50	0,00
Cuentas por Pagar Proveedores		587 015,61	10 640 391,70
Seguros por Pagar al INS		8 808 437,37	14 994 154,74
Responsabilidad Civil Odontología		1 166 891,70	1 413 980,00
Diferencias Negativas Cajeros		219 305,26	283 885,01
Sobrante de Cajas		0,00	91 114,40
Reposición de Cheques Extraviados, Anulados o Robados		38 942,05	38 942,05
Prestaciones Legales		5 620 172,00	5 620 172,00
Cuentas por Pagar por Pagos Efectuados de Más		61 057,67	61 057,67
Depósitos en Garantía de Participación		361 625,00	6 364 032,00
Cuentas por Pagar a Entidades Gubernamentales		1 630 382,39	0,00
Cuentas por Pagar a Posgrados de Financiamiento Complementario		5 096 907,51	6 470 494,51
Cuentas por Pagar Bancos		0,00	0,00
Depósitos no Identificados	(b)	366 655 948,08	725 858 552,58
Cuentas por Pagar a Estudiantes		1 490 630,00	0,00
Deudas por Anticipos Corrientes		934 986,61	945 953,08
TOTAL		579 574 405,09	1 312 212 662,95

NOTA No. 16**DOCUMENTOS POR PAGAR A CORTO PLAZO**

Esta cuenta incluye de manera estimada la proporción corriente de la cuenta de documentos por pagar no corrientes, a fin de considerar el monto a cancelar por parte de la Universidad entre enero y diciembre del periodo correspondiente.

El monto estimado de la porción corriente se reconocerá en la fecha de emisión de los Estados Financieros anuales, en cumplimiento a lo establecido en las Normas Internacionales de Contabilidad para el Sector Público.

**DOCUMENTOS POR PAGAR A CORTO PLAZO
AL 31 DE DICIEMBRE DE 2020 Y 2019
(Expresado en colones)**

Fideicomiso UCR-BCR 2011	2020	2019
Edificio Facultad de Ciencias Sociales	248 168 191,84	229 226 041,38
Edificio de Aulas y Laboratorio	80 436 889,33	72 712 254,08
Facultad de Ingeniería	316 328 429,36	285 950 306,45
Plaza de Autonomía	84 001 484,29	75 934 528,62
TOTAL	728 934 994,82	663 823 130,53

En relación con los pagos realizados desde la Unidad Ejecutora Mega Proyectos, para atender los compromisos de Documentos por Pagar del Fideicomiso, se permite informar que cuota devengada considera el monto de amortización al principal, intereses, presupuesto operativo y cuenta de reserva.

MES	# NOTA DEBITO	FECHA	MONTO	CUENTA IBAN	ASIENTO DE DIARIO
Enero	93907	24/12/2019	471 390 248,73	CR50015201001028113599	4281-19
Febrero	2625	30/1/2020	457 810 560,94	CR50015201001028113599	248-20
Marzo	11763	27/2/2020	457 100 560,94	CR50015201001028113599	530-20
Abril	20192	30/3/2020	457 100 560,94	CR50015201001028113599	854-20
Mayo	26015	29/4/2020	457 100 560,94	CR50015201001028113599	1092-20
Junio	33286	29/5/2020	453 629 560,94	CR50015201001028113599	1349-20
Julio	40838	29/6/2020	453 629 560,94	CR50015201001028113599	1536-20
Agosto	48030	29/7/2020	453 629 560,94	CR50015201001028113599	1765-20
Septiembre	56602	28/8/2020	453 629 560,94	CR50015201001028113599	1968-20
Octubre	64370	29/9/2020	453 629 560,94	CR50015201001028113599	2150-20
Noviembre	72424	30/10/2020	453 629 560,94	CR50015201001028113599	2633-20
Diciembre	79629	27/11/2020	453 629 560,94	CR50015201001028113599	3097-20
Total			5 475 909 419,07		

NOTA No. 17**OTROS PASIVOS A CORTO PLAZO**

**OTROS PASIVOS A CORTO PLAZO
AL 31 DE DICIEMBRE DE 2020 Y 2019
(Expresado en colones)**

DESCRIPCIÓN	2020	2019
Deducciones Retenidas por Pagar	6 550 907 313,43	6 914 220 719,08
Gastos Acumulados	6 446 455 333,29	6 328 863 236,56
Pasivos Diferidos	2 366 709 032,20	1 683 669 024,45
TOTAL	15 364 071 678,92	14 926 752 980,09

Sobre el particular, se detallan todas aquellas deducciones que se rebajan al funcionario, mediante planillas y que deben ser canceladas por la Institución en el corto plazo.

**DEDUCCIONES RETENIDAS POR PAGAR
AL 31 DE DICIEMBRE DE 2020 Y 2019
(Expresado en colones)**

DESCRIPCIÓN	2020	2019
Retención pago de Impuesto	993 844 286,27	1 095 741 369,12
Instituto Nacional de Seguros	374 582 417,15	227 395 556,38
Sociedad de Seguros de Vida Magisterio Nacional	253 317 776,65	263 184 726,75
Banco Popular y de Desarrollo Comunal	289 952 968,38	303 058 482,68
Caja Costarricense de Seguro Social	819 614 708,53	784 645 922,43
Junta Administrativa Fondo de Ahorro y Préstamo	2 703 706 652,91	3 134 209 651,36
Sindicatos y Asociaciones	14 272 718,39	15 661 416,49
Colegios Profesionales	14 073 662,60	14 567 770,90
Cooperativas de Ahorros - Crédito y Consumo	363 351 105,00	380 629 346,65
Retención por Pagar - Banco de Costa Rica	80 247 242,94	77 098 923,66
Otras Retenciones por Pagar	48 535 654,59	10 359 380,20
Fondo de Pensiones y Jubilaciones Magisterio Nacional	595 408 120,02	607 668 172,46
TOTAL	6 550 907 313,43	6 914 220 719,08

Además, se enlistan aquellas deducciones de planillas que debe cancelar la Institución en el corto plazo.

**GASTOS ACUMULADOS POR PAGAR
AL 31 DE DICIEMBRE DE 2020 Y 2019
(Expresado en colones)**

DESCRIPCIÓN	2020	2019
Salario Escolar Vínculo Externo (a)	473 401 887,50	521 333 551,82
Cuotas Patronales Caja Costarricense (SEM)	1 132 389 139,76	1 168 972 501,44
Cuotas Patronales Banco Popular	61 312 080,51	63 289 552,67
Junta de Ahorro y Préstamo	307 844 680,53	318 718 664,43
Junta de Pensiones y Jubilaciones del Magisterio	395 836 518,96	389 332 228,19
Cuota Patronal CCSS - IVM	335 384 686,80	340 328 528,10
L.P.T. CCSS-REG.OBLIG.	362 715 919,29	189 882 736,62
Derechos Laborales Fondos Restringidos	2 024 852 835,86	1 873 779 304,28
Derechos Laborales Empresas Auxiliares	374 086 907,30	338 593 713,16
Derechos Laborales Cursos Autofinanciados	789 495 667,03	744 866 976,40
LPT CCSS-FDO CAP LAB.	189 134 999,75	379 765 479,45
TOTAL	6 446 455 323,29	6 328 863 236,56

Nota:

(a) Esta cuenta fue creada para mostrar el gasto acumulado correspondiente al Salario Escolar de los proyectos del Vínculo Externo durante el período.

Finalmente, se mencionan las obligaciones que tiene la Universidad por ingresos reconocidos en forma anticipada para prestar un servicio o realizar una venta en el futuro.

**PASIVOS DIFERIDOS
AL 31 DE DICIEMBRE DE 2020 Y 2019
Expresado en colones**

DESCRIPCIÓN	2020	2019
Ingreso recibido por adelantado	0,00	14 274,45
Matrícula al cobro (a)	2 362 809 032,20	1 679 754 750,00
Reintegro al cobro (b)	3 900 000,00	3 900 000,00
TOTAL	2 366 709 032,20	1 683 669 024,45

Notas:

(a) Se incorpora a los Estados Financieros el saldo de las cuentas por cobrar de matrícula desde el 31/12/2014, atendiendo disposición de la Contraloría General de la República mediante Nota DFOE-SOC-0684 e Informe DFOE-SOC-IF-11-2014 indicados en Oficio R-6255-2014. Ver Nota N° 5.

(b) Corresponde al arreglo de pago con el señor Rolando Arroyave Vergara y la Federación de Estudiantes de la Universidad de Costa Rica, según y como consta en oficio FEUCR-975-2017.

NOTA No. 18**DOCUMENTOS POR PAGAR A LARGO PLAZO**

**DOCUMENTOS POR PAGAR A LARGO PLAZO
AL 31 DE DICIEMBRE DE 2020 Y 2019
(Expresado en colones)**

En relación con la porción no corriente de la cuenta de documentos por pagar, se observa a continuación una disminución en la cuenta debido a la cancelación de los Edificios Biblioteca UCAGRO, Residencias Estudiantiles, Parqueo Integral, Facultad de Odontología, Facultad de Derecho y Escuela de Ciencias de la Computación e Informática, así como amortizaciones aplicadas a otros Edificios, en concordancia con el compromiso de la Institución en disminuir la deuda con el Fideicomiso.

Fideicomiso UCR-BCR 2011		2020	2019
Edificio Facultad de Ciencias Sociales	(a)	15 614 702 275,73	16 208 666 052,66
Edificio de Aulas y Laboratorio	(b)	3 631 022 493,97	3 711 459 383,30
Facultad de Ingeniería	(c)	19 516 254 962,17	19 832 583 391,53
Plaza de autonomía	(d)	3 714 063 443,22	3 798 064 927,51
TOTAL		42 476 043 175,09	43 550 773 755,00

Notas:

- (a) Deuda por pagar no corriente según Fideicomiso con referencia a financiamiento por la construcción del edificio de la Facultad de Ciencias Sociales. El monto principal fue de ¢17 365 466 090,15 (plazo 26 años), tasa de interés aplicada a la fecha: 10,00 %.
- (b) Deuda por pagar no corriente según Fideicomiso con referencia a financiamiento por la construcción del edificio de Aulas y Laboratorio . El monto principal fue de ¢4 503 568 132,84 (plazo 20,17 años), tasa de interés aplicada a la fecha: 10.00%.
- (c) Deuda por pagar no corriente según Fideicomiso con referencia a financiamiento por la construcción del edificio Facultad de Ingeniería. El monto principal fue de ¢22 022 274 578,62 (plazo 23 años), tasa de interés aplicada a la fecha: 10.00%.
- (d) Deuda por pagar no corriente según Fideicomiso con referencia a financiamiento por la construcción de la Plaza de Autonomía . El monto principal fue de ¢4 460 043 242,56 (plazo 19,92 años), tasa de interés aplicada a la fecha: 10.00%.

NOTA No. 19**PROVISIONES Y RESERVAS TÉCNICAS A LARGO PLAZO**

Esta cuenta se crea a partir del año 2020 con el propósito de registrar la provisión correspondiente al pago de la reserva de efectivo al Fideicomiso UCR/BCR 2011, de los edificios de la Facultad de Ciencias Sociales, Aulas y Laboratorio, Facultad de Ingeniería y Plaza de la Autonomía, sobre la base de devengo y a la espera de que se defina por la Administración su aplicación en la atención de eventuales obligaciones a largo plazo, según y como se establece en las condiciones contractuales, además de ejecutar el gasto presupuestario dentro del período, sobre la base de efectivo.

**PROVISIONES Y RESERVAS TÉCNICAS A LARGO PLAZO
AL 31 DE DICIEMBRE DE 2020 Y 2019
(Expresado en colones)**

Fideicomiso UCR-BCR 2011	2020	2019
Reservas Técnicas	182 639 636,81	0.00
TOTAL	182 639 636,81	0.00

NOTA No. 20
CAPITAL INICIAL

CAPITAL INICIAL
AL 31 DE DICIEMBRE DE 2020 Y 2019
(Expresado en colones)

DESCRIPCIÓN	2020	2019
Capital Inicial	1 593 528,72	1 593 528,72
TOTAL	1 593 528,72	1 593 528,72

NOTA No. 21
CAPITAL DE CIRCULACIÓN

CAPITAL DE CIRCULACIÓN DOCUMENTOS POR COBRAR
AL 31 DE DICIEMBRE DE 2020 Y 2019
(Expresado en colones)

DESCRIPCIÓN		2020	2019
Capital de Circulación Documentos por Cobrar	(a)	1 125 778 306,33	1 142 160 626,81
(-) Superávit Fondo de Préstamo		-157 108 563,70	-135 108 602,74
TOTAL		968 669 742,63	1 007 052 024,07

Nota:

(a) El incremento en esta partida se debe principalmente a préstamos por concepto de reintegro del 20% de beca e incumplimientos de contrato.

NOTA No. 22
CAPITAL INMOVILIZADO

CAPITAL INMOVILIZADO
AL 31 DE DICIEMBRE DE 2020 Y 2019
(Expresado en colones)

DESCRIPCIÓN		2020	2019
Capital Inmovilizado		164 255 455 299,95	163 124 957 576,01
TOTAL	(a)	164 255 455 299,95	163 124 957 576,01

Nota:

(a) Representa el valor neto de los activos fijos capitalizables que mediante donación, compra o confección posee la Institución y que son utilizados por las Unidades Custodias.

NOTA No. 23
CAPITAL LIBROS

CAPITAL LIBROS
AL 31 DE DICIEMBRE DE 2020 Y 2019
(Expresado en colones)

DESCRIPCIÓN		2020	2019
Capital Libros		386 143 304,60	345 110 859,88
TOTAL	(a)	386 143 304,60	345 110 859,88

Nota:

(a) Corresponde a los montos de contrapartida de la cuenta contable de Documentos por Cobrar.

NOTA No. 24
OTRAS RESERVAS

OTRAS RESERVAS
AL 31 DE DICIEMBRE DE 2020 Y 2019
(Expresado en colones)

DESCRIPCIÓN	2020	2019
Otras Reservas	50 261 285 962,38	61 766 041 322,09
TOTAL	50 261 285 962,38	61 766 041 322,09

NOTA No. 25
ESTIMACIONES

El saldo de la cuenta considera la contrapartida de las estimaciones de activo:

ESTIMACIONES
AL 31 DE DICIEMBRE DE 2020 Y 2019
(Expresado en colones)

DESCRIPCIÓN		2020	2019
Valuación Estimación Incobrable Cuentas por Cobrar	(a)	-7 888 351 965,22	-5 560 534 207,20
Valuación Estimación Incobrable Documentos por Cobrar		-385 339 026,49	-292 783 177,36
Valuación Estimación por Obsolescencia de Inventario		-46 524 081,94	-29 903 000,00
TOTAL		-8 320 215 073,65	-5 883 220 384,56

Nota:

(a) El aumento se debe a que se estima el 100% de incobrabilidad del caso PAIS, dado a la resolución desfavorable del Juzgado ante la Universidad de Costa Rica.

NOTA No. 26
RESULTADOS ACUMULADOS DE EJERCICIOS ANTERIORES

Esta cuenta comprende a lo ganado por la Universidad como resultado de las operaciones efectuadas en los ejercicios anteriores al vigente.

RESULTADOS ACUMULADOS DE EJERCICIOS ANTERIORES
AL 31 DE DICIEMBRE DE 2020 Y 2019
(Expresado en colones)

DESCRIPCIÓN	2020	2019
Intereses devengados aún no efectivos	732 325 833,23	704 875 842,88
TOTAL	732 325 833,23	704 875 842,88

NOTA No. 27
RESULTADO DEL PERÍODO

El saldo de la cuenta incluye la diferencia de ingresos presupuestarios y contables sobre gastos presupuestarios y contables. Lo anterior conforme a la normativa institucional y a la directriz emitida por la Contraloría General de la República (GCR) en relación con el superávit libre.

RESULTADO DEL PERÍODO
SEGÚN NORMATIVA INSTITUCIONAL Y DIRECTRIZ EMITIDA POR LA CGR
AL 31 DE DICIEMBRE DE 2020 Y 2019
(Expresado en colones)

DESCRIPCIÓN	2020	2019
Resultado del período	274 250 864,86	4 253 840 473,08
TOTAL	274 250 864,86	4 253 840 473,08

NOTA No. 28
CUENTAS DE ORDEN

Estas cuentas son de control. Los saldos deudores están clasificados en la cuenta 70, y la contrapartida con los saldos acreedores en la cuenta 71.

CUENTAS DE ORDEN
AL 31 DE DICIEMBRE DE 2020 Y 2019
(Expresado en colones)

DESCRIPCIÓN		2020	2019
Activos pendientes de registro	(a)	1 398 057 071,80	1 320 220 741,15
Garantías de licitación	(b)	2 652 101 368,37	2 293 638 541,44
Pagos anticipados locales		10 972 800,00	3 048 000,00
Servicios tratamientos odontológicos años anteriores		7 160 377,05	7 421 099,55
TOTAL		4 068 291 617,22	3 624 328 382,14

Nota:

(a) Esta partida considera la compra de activos, mediante el mecanismo de pago anticipado al exterior, donde la Oficina de Suministros comunica el recibido conforme del bien, pero que no se reporta su identificación para el registro auxiliar - contable, razón por la cual de manera transitoria se reconoce en una cuenta de orden y una vez que ingresa el documento de plaqueo se registran las cuentas de activo respectivas.

(b) En esta cuenta se controlan las garantías de participación y cumplimientos recibidas en documento (certificados a plazo).

NOTA No. 29
CONTIGENCIAS

Esta nota considera los litigios a cargo de la Oficina Jurídica, los cuales podrían materializarse en un futuro cobro o pago para la Institución.

A nivel contable, y con el propósito de mostrar información pertinente para la toma de decisiones de la administración superior, se detallan los tipos de contingencias relacionadas con esta materia:

a) Activos contingentes: es el flujo de entrada de beneficios económicos o un potencial de servicio probable, pero no prácticamente cierto.

b) Pasivos Contingentes: es cuando existe una obligación posible, o una obligación presente, que pueda o no exigir una salida de recursos; por esa razón, sus resultados se exponen en el apartado de notas, a menos que su ocurrencia sea remota.

Para ambas cuentas, la Sección de Contabilidad de la Oficina de Administración Financiera coordina con la Oficina Jurídica la emisión del informe referente a las condiciones actuales de los casos a la fecha de corte de los Estados Financieros y con alcance a la fecha de su preparación, para efectos de su revelación, la cual será objeto de evaluación de forma continua, a fin de asegurar que su comportamiento se refleje adecuadamente.

Es así como, mediante oficio OJ-399-2020, de fecha 14 de diciembre de 2020, esa Oficina brinda un informe sobre el estado actual de los procesos judiciales que se atienden en el período 2020.

Al respecto, se observa la existencia de 7 recursos de amparo y acciones de inconstitucionalidad, 233 procesos laborales, 83 procesos contenciosos administrativos y 29 procesos penales, para un total de 352 litigios, de los cuales 30 corresponden a activos contingentes (30 casos inestimados) y 322 pasivos contingentes (192 inestimados y 130 estimados).

Sin embargo, pese a que se emitan algunos montos estimados sobre los casos, la OJ indica en su nota que no puede aventurarse a preveer el resultado final, ni a cuantificar los posibles efectos económicos que se deriven de cada proceso.

A continuación se adjunta detalle de la cartera judicial activa:

**UNIVERSIDAD DE COSTA RICA
RESUMEN DE CONTINGENCIAS
AL 31 DE DICIEMBRE DE 2020**

TIPO DE CONTINGENCIA	MONTO ESTIMADO
Total activos contingentes:	0,00
Total pasivos contingentes:	11 900 533 274,47
Total de contingencias	11 900 533 274,47

TIPO DE LITIGIO	CANTIDAD
Recursos de Amparo y Acciones de Inconstitucionalidad	7
Proceso Laborales	233
Proceso Contenciosos Administrativos	83
Procesos Penales	29
Total de litigios	352

TIPO DE CONTINGENCIAS INESTIMABLE	CANTIDAD
Total activos contingentes inestimables	30
Total pasivos contingentes inestimables	192
Total de contingencias inestimables	222

TIPO DE CONTINGENCIAS ESTIMABLE	CANTIDAD
Total activos contingentes estimables	0
Total pasivos contingentes estimables	130
Total de contingencias estimables	130

LITIGIOS EN EJECUCIÓN	CANTIDAD
Total casos de activos contingentes	30
Total casos de pasivos contingentes	322
Total de litigios en ejecución	352

Al respecto, el detalle actual no considera: 1) el proceso contencioso administrativo incoado por la Universidad de Costa Rica (UCR) contra la Caja Costarricense de Seguro Social (C.C.S.S.), sobre la cuenta por cobrar del antiguo proyecto "Programa de Atención Integral en Salud (P.A.I.S.)", por el monto de €3.841.841.485,29; y 2) los embargos por la suma de €2.104.723.512,82 y €5.121.271,77, acerca de los casos interpuestos por la C.C.S.S. a la UCR, por una presunta omisión en la prestación del servicio.

El primer caso en mención, según y como se establece en el oficio OJ-95-2020, se declara sin lugar la demanda presentada por la UCR, es decir, donde se materializa el resultado desfavorable para la Institución, y que por ende deba darse de baja la cuenta por cobrar y reconocer la pérdida.

Dado lo anterior, es necesario contar con el contenido presupuestario de gasto de €3.841.841.485,29, más costas procesales, sí así lo confirma la Oficina Jurídica, para atender la resolución. No omito señalar, que esta situación no se considera una contingencia, ya se el hecho fue materializado; sin embargo, y tomando en cuenta su importancia se revela el litigio y presentan las recomendaciones brindadas a la Administración Superior.

Para el segundo caso, aún cuando no se ha materializado la pérdida, porque el juicio está en proceso, y de que los resultados que hasta la fecha se han obtenido no han sido favorables para la Institución, se expone el caso a la Oficina de Planificación Universitaria (O.P.L.A.U), como responsable de la planificación Institucional, tanto de los procesos de planeación, presupuestación y evaluación del presupuesto ordinario y extraordinario aprobados; además de solicitar que se mida el impacto que tendría en los programas, proyectos y demás actividades, el variar o incluirlo en este o futuros presupuestos.

Al respecto, y bajo la incertidumbre existente es conveniente también estimar la incobrabilidad de dichos recursos.

Por otra parte y en relación con el pasivo contingente, referente al aval brindado por la Institución a FundaciónUCR, producto de la operación de crédito con el Banco Nacional de Costa Rica en la compra del Edificio de Policromía, la cláusula décima segunda: de la autorización Institucional, del Convenio específico entre la Universidad de Costa Rica y la Fundación para la Investigación, señala que:

"La Universidad de Costa Rica otorga la autorización institucional para que los programas citados continúen con la cancelación de los montos indicados en la cláusula décima primera, quedando claro que en caso de problema financieros, técnicos o institucionales que impidan cumplir dicha obligación, la Universidad asumirá el compromiso financiero que FundaciónUCR mantiene con la entidad bancaria".

NOTA No. 30**CONFORMACIÓN DEL ESTADO DE RESULTADOS**

El Estado de Resultados que se detalla en el apartado 1.1 de este documento, muestra ordenada y detalladamente la forma de cómo se obtuvo el resultado del ejercicio durante un período determinado. Para complementar los datos que ahí se presentan, se acompañan los siguientes cuadros, los cuales facilitan establecer su conformación a nivel del sistema de información financiera Institucional, partiendo de la siguiente fórmula:

Base de devengado = Devengado (presupuesto) + Ganado y no ejecutado (contabilidad)

Cuadro 1 - Presupuesto: ingresos y egresos presupuestarios (reconoce los ingresos cuando el dinero entra y los egresos cuando se pagan)

Cuadro 2 - Contabilidad: sus transacciones y otros hechos son reconocidos cuando ocurren, y no cuando se efectúa su cobro o pago en efectivo o su equivalente, teniendo como referencia la base de devengado.

CUADRO N° 1
DETALLE DE INGRESOS Y EGRESOS PRESUPUESTARIOS
POR LOS PERÍODOS TERMINADOS AL 31 DE DICIEMBRE DE 2020 y 2019
(Expresado en colones)

	<u>2020</u>	Peso relativo	<u>2019</u>
INGRESOS PRESUPUESTARIOS			
Impuestos sobre Bienes y Servicios	408 578 048,11	0,12 %	345,968,747.32
Otros Ingresos Tributarios	199 253 741,29	0,06 %	123,399,035.61
Indemnizaciones	180 307 679,26	0,05 %	5,644,885.40
Venta de Bienes y Servicios	3 538 282 728,93	1,01 %	4,573,859,058.63
Ingresos de la Propiedad	3 861 498 815,75	1,11 %	6,386,383,029.49
Derechos Administrativos	6 940 120 391,63	1,99 %	7,918,642,860.30
Multas y Remates	145 170 196,15	0,04 %	400,125,756.87
Otros Ingresos No Tributarios	163 605 049,07	0,05 %	369,578,410.11
Transferencias Corrientes del Gobierno Central	260 285 978 440,28	74,62 %	283,728,916,699.14
Transferencias Corrientes de Instituciones Descentralizadas No Empresariales	766 595 133,74	0,22 %	99,478,214.82
Transferencias Corrientes Sector Externo	76 514 048,71	0,02 %	106,488,078.31
Transferencias Corrientes Sector Privado	1 728 822 379,22	0,50 %	3,890,913,444.86
Ingresos de Capital	4 570 615 170,42	1,31 %	6,574,981,732.54
Ingresos de Financiamiento	58 918 201 789,63	16,89 %	72,397,470,426.54
Ingresos Superávit Específico F.R. Leyes	7 036 315 284,80	2,02 %	6,990,052,225.87
TOTAL DE INGRESOS PRESUPUESTARIOS	<u>348 819 858 896,99</u>	100,00 %	<u>393,911,902,605.81</u>
GASTOS PRESUPUESTARIOS			
Remuneraciones	211 962 117 401,42	71,03 %	212,736,656,219.16
Servicios	15 170 835 368,56	5,08 %	20,512,085,245.35
Materiales y Suministros	3 635 592 561,08	1,22 %	5,860,700,435.16
Intereses y Comisiones	4 523 207 246,06	1,52 %	5,598,327,818.01
Activos Financieros	428 851,83	0,00 %	2,173,482.18
Bienes Duraderos	15 860 306 677,22	5,31 %	31,868,873,586.87
Transferencias Corrientes	46 584 422 890,13	15,61 %	43,379,141,076.86
Amortización	680 308 990,64	0,23 %	8,050,486,861.02
TOTAL GASTOS PRESUPUESTARIOS	<u>298 417 219 986,94</u>	100,00 %	<u>328,008,444,724.61</u>
INGRESOS SOBRE GASTOS PRESUPUESTARIOS AL 31 DE DICIEMBRE	<u>50 402 638 910,05</u>		<u>65,903,457,881.20</u>

(Continúa...)

CUADRO N° 2
DETALLE DE INGRESOS Y GASTOS CONTABLES
POR LOS PERÍODOS TERMINADOS AL 31 DE DICIEMBRE DE 2020 y 2019
(Expresado en colones)

	<u>2020</u>	Peso relativo	<u>2019</u>
INGRESOS CONTABLES			
Ingresos de la Propiedad	62 394 186,08	35,44 %	286,041,525.47
Otros Ingresos No Tributarios	<u>113 648 137,54</u>	64,56 %	<u>4,789,723.87</u>
TOTAL INGRESOS CONTABLES	<u>176 042 323,62</u>	100,00%	<u>290,831,249.34</u>
GASTOS CONTABLES			
Gastos de Funcionamiento	0,00	0,00 %	0.00
Otros gastos	<u>43 144 406,43</u>	100,00 %	<u>174,407,335.37</u>
TOTAL GASTOS CONTABLES	<u>43 144 406,43</u>	100.00 %	<u>174,407,335.37</u>
INGRESOS SOBRE GASTOS CONTABLES AL 31 DE DICIEMBRE	<u>132 897 917,19</u>		<u>116,423,913.97</u>

CUADRO N° 3
CONFORMACIÓN ESTADO DE RESULTADOS
POR LOS PERÍODOS TERMINADOS AL 31 DE DICIEMBRE DE 2020 y 2019
TENIENDO COMO BASE CUADROS N° 1 Y N° 2
(Expresado en colones)

	<u>2020</u>	<u>2019</u>
INGRESOS SOBRE GASTOS PRESUPUESTARIOS AL 31 DE DICIEMBRE	50 402 638 910,05	65,903,457,881.20
INGRESOS SOBRE GASTOS CONTABLES AL 31 DE DICIEMBRE	132 897 917,19	116,423,913.97
CONFORMACIÓN ESTADO DE RESULTADOS TOTAL	<u>50 535 536 827,24</u>	<u>66,019,881,795.17</u>

(Finaliza)

NOTA No. 31

NOTAS A LOS ESTADOS FINANCIEROS CONSOLIDADOS

Información General

En cumplimiento a la Disposición de la Contraloría General de la República en Informe N.º DFOE-SO-IF-01-2020, se realiza un primer esfuerzo por presentar Estados Financieros Consolidados entre la Universidad de Costa Rica y la Fundación UCR.

Los Estados Financieros Consolidados, en el caso de la Fundación UCR revelan únicamente datos de la actividad financiera del vínculo externo remunerado.

Bases de Consolidación

Evaluación de Control para la determinación de los Estados Financieros Consolidados:

a. Poder

Tomando como referencia la definición que brinda la NICSP 35 de “Estados Financieros Consolidados”, el poder se da cuando existen derechos que otorgan la capacidad actual para dirigir actividades relevantes, como el papel que tiene la Universidad de Costa Rica para establecer políticas financieras y operativas en la Fundación UCR, incluso sin que exista un grado significativo de responsabilidad por las operaciones diarias.

Con base en el artículo 11 y 14 de la Ley N.º.5338, Ley de Fundaciones, la administración y dirección de la Fundación UCR estará a cargo de la Junta Administrativa. La Junta Administrativa podrá designar un delegado ejecutivo como su representante en la gestión de los asuntos de la fundación. El delegado ejecutivo y cualquiera otro empleado necesario, tendrán las atribuciones y remuneraciones que acuerde la junta.

b. Derecho a beneficios variables procedentes de su implicación:

Estos beneficios pueden ser financieros o no. En lo que respecta a los recursos económicos, el Fondo de Desarrollo Institucional (FDI) tiene como fin contribuir con el desarrollo equilibrado de las áreas y dimensiones del quehacer universitario, dentro de principios de solidaridad y excelencia académica y se nutre del 15% del total de los ingresos que generan los proyectos de vinculación remunerada con el sector externo, además de los beneficios en especie que se originan de la compra de bienes realizados por la Fundación UCR.

Lo anterior en apego al Reglamento para la Administración del Fondo Desarrollo Institucional.

Asimismo, en cuanto a los beneficios no monetarios, es importante mencionar los obtenidos de los proyectos de investigación que se desarrollan bajo el nombre de la Universidad de Costa Rica. (Patentes o propiedad intelectual)

a. Vinculación entre poder y beneficios:

La Junta Directiva que conforma la FundaciónUCR se encuentra integrada en su mayor parte por miembros de la Universidad de Costa Rica, según la cláusula sexta del Acta Constitutiva de la Fundación se indica que esta será administrada por cinco directores de los cuales los primeros tres corresponden al Vicerrector de Investigación, Vicerrector de Docencia y al Vicerrector de Acción Social de la Universidad de Costa Rica, por un plazo de cuatro años, que es el período en sus puestos de Vicerrectores. El principal motivo de esto es para garantizar que sus operaciones correspondan con los intereses de la Universidad, por lo que se concluye que no sólo existe poder y beneficios obtenidos de los distintos proyectos, sino que, además, la toma de decisiones es en gran medida dirigida por la UCR.

Administración de riesgos

a. Riesgos crediticios:

En caso de que los proyectos de vinculación remunerada, administrados y a nombre de la FundaciónUCR, no puedan cumplir con el compromiso económico establecido ante una instancia crediticia, a fin de desarrollar un proyecto de inversión, se eleva a la Universidad de Costa Rica para que sea asumido por la Administración, en caso de problemas técnicos, financieros e institucionales que impidan responder a las obligaciones.

b. Riesgos de liquidez

Cuando los proyectos de vinculación remunerada administrados por la FundaciónUCR no posean la liquidez suficiente con la cual asumir sus obligaciones, se presentan a la Junta Administrativa para que se tome la decisión de cómo subsanarlo, y en caso de ser necesario se remitirá por esa instancia a la Universidad como instancia controladora.

Políticas Contables significativas

a. Normativa aplicable

Para el caso de la Universidad de Costa Rica, se rige por las Normas Internacionales de Contabilidad para el Sector Público.

En cuanto a la FundaciónUCR, se rige por las Normas Internacionales de Información Financiera.

Ambas instancias, se encuentran en este momento en el proceso de análisis y de ejecución de los proyectos de adaptación de las normas contables, para alcanzar su implementación total.

Al respecto, se consolidaron los Estados Financieros con la información que se obtiene actualmente tanto de los Proyectos de Vínculo Externo Remunerado que administra la FundaciónUCR, como de la Universidad de Costa Rica, para lo cual, en el año 2020, por medio de una comisión integrada por la FundaciónUCR y la Universidad, se procedió a conocer ampliamente el mecanismo más óptimo para unificar la información y presentarla; sin embargo, dado a que la implementación de la normativa contable para cada instancia se encuentra en proceso, la información que se muestra en este Compendio se compone tanto de la base del devengo como de la base del efectivo.

a. Activos de Propiedad, Planta y Equipo

Todo activo adquirido por la FundaciónUCR, debe ser trasladado a la Universidad de Costa Rica en calidad de donación en el momento en que se adquiera por parte de un proyecto de Vínculo Externo Remunerado.

En el caso de los bienes inmuebles adquiridos por medio del vínculo externo remunerado para programas, proyectos y actividades se inscriben a nombre de la UCR tomando en consideración las condiciones jurídicas de los contratos que les dieron origen y su mecanismo de financiamiento, debiendo velar por que con dicho proceso no se genere un traslado de obligaciones financieras a la UCR.

b. Depreciación de activos de Propiedad, Planta y Equipo

La Universidad de Costa Rica y Fundación UCR calculan su depreciación teniendo como referencia el método de línea recta sobre la vida útil estimada de los activos depreciables a saber: 2% para Edificios, 10% Instalaciones, 10% para Mobiliario, Equipo, Maquinaria y Vehículos y 33,33% para los Programas de cómputo. Con el registro de la depreciación acumulada se afecta también la cuenta de Capital inmovilizado.

Propiedad, Planta y Equipo (neto) del Estado Financiero Consolidado considera la depreciación acumulada de la Universidad de Costa Rica y de Fundación UCR, esta última aplicable a partir del periodo 2020, con el afán de mostrar a sus usuarios la situación real de los activos y cumplir con lo dispuesto por la Contraloría General de la República, conforme se señala en el apartado de Información General de este Compendio.

NOTAS A LOS ESTADOS FINANCIEROS

1. CAJAS Y BANCOS

CAJAS
AL 31 DE DICIEMBRE DE 2020 Y 2019
 (Expresado en colones)

DESCRIPCIÓN	2020
Cajas UCR	1 188 446 546,92
Cajas FundaciónUCR	51 681 071,11
CAJAS TOTAL	1 240 127 618,03

BANCOS
AL 31 DE DICIEMBRE DE 2020 Y 2019
 (Expresado en colones)

DESCRIPCIÓN	2020
Bancos UCR	8 994 137 924,93
Bancos FundaciónUCR	860 375 208,75
BANCOS TOTAL	9 854 513 133,68

RESUMEN
CAJAS Y BANCOS
AL 31 DE DICIEMBRE DE 2020 Y 2019
 (Expresado en colones)

DESCRIPCIÓN	2020
Cajas Total	1 240 127 618,03
Bancos Total	9 854 513 133,68
TOTAL CAJAS Y BANCOS	11 094 640 751,71

2. INVERSIONES A CORTO PLAZO

INVERSIONES
AL 31 DE DICIEMBRE DE 2020 Y 2019
 (Expresado en colones)

CLASIFICACIÓN	2020
Inversiones UCR	30 463 095 361,50
Inversiones FundaciónUCR	2 105 557 472,12
TOTAL	32 568 652 833,62

3. CUENTAS POR COBRAR A CORTO PLAZO

CUENTAS POR COBRAR A CORTO PLAZO
AL 31 DE DICIEMBRE DE 2020 Y 2019
 (Expresado en colones)

DESCRIPCIÓN	2020
Cuentas por cobrar UCR	2 162 813 061,59
Cuentas por cobrar FundaciónUCR	1 002 435 645,74
TOTAL	3 165 248 707,33

NOTAS A LOS ESTADOS FINANCIEROS

4. DOCUMENTOS POR COBRAR A CORTO PLAZO

**DOCUMENTOS POR COBRAR A CORTO PLAZO
(PRÉSTAMO A PROFESORES Y ESTUDIANTES)
AL 31 DE DICIEMBRE DE 2020 Y 2019
(Expresado en colones)**

DESCRIPCIÓN	2020
Documentos por cobrar UCR	583 330 716,14
Documentos por cobrar FundaciónUCR	0,00
TOTAL	583 330 716,14

5. PRODUCTOS ACUMULADOS

**PRODUCTOS ACUMULADOS
AL 31 DE DICIEMBRE DE 2020 Y 2019
(Expresado en colones)**

DESCRIPCIÓN	2020
Productos Acumulados UCR	9 880 735 407,24
Productos Acumulados FundaciónUCR	0,00
TOTAL	9 880 735 407,24

6. ANTICIPOS A CORTO PLAZO

Los anticipos corrientes se dividen en:

**ANTICIPOS A CORTO PLAZO
AL 31 DE DICIEMBRE DE 2020 Y 2019
(Expresado en colones)**

DESCRIPCIÓN	2020
Anticipos a corto plazo UCR	3 437 231 407,35
Anticipos a corto plazo FundaciónUCR	7 479 588,00
TOTAL	3 444 710 995,35

7. INVENTARIO

**INVENTARIO
AL 31 DE DICIEMBRE DE 2020 Y 2019
(Expresado en colones)**

DESCRIPCIÓN	2020
Inventario UCR	655 585 519,37
Inventario FundaciónUCR	0,00
TOTAL	655 585 519,37

NOTAS A LOS ESTADOS FINANCIEROS

8. PROPIEDAD, PLANTA Y EQUIPO

PROPIEDAD, PLANTA Y EQUIPO FUNDACION UCR
AL 31 DE DICIEMBRE DE 2020 Y 2019
 (Expresado en colones)

DESCRIPCIÓN	2020
Propiedad, Planta y Equipo FundaciónUCR	5 229 943 882,26
(-) Depreciación Acumulada de Propiedad, Planta y Equipo FundaciónUCR	-654 574 675,55
TOTAL PROPIEDAD, PLANTA Y EQUIPO	4 575 369 206,71

PROPIEDAD, PLANTA Y EQUIPO UCR
AL 31 DE DICIEMBRE DE 2020 Y 2019
 (Expresado en colones)

DESCRIPCIÓN	2020
Propiedad, Planta y Equipo UCR	302 323 357 990,59
(-) Depreciación Acumulada de Propiedad, Planta y Equipo UCR	-95 190 861 603,45
TOTAL PROPIEDAD, PLANTA Y EQUIPO	207 132 496 387,14

PROPIEDAD, PLANTA Y EQUIPO
AL 31 DE DICIEMBRE DE 2020 Y 2019
 (Expresado en colones)

DESCRIPCIÓN	2020
Propiedad, Planta y Equipo UCR	4 575 369 206,71
Propiedad, Planta y Equipo FundaciónUCR	207 132 496 387,14
TOTAL PROPIEDAD, PLANTA Y EQUIPO	211 707 865 593,85

9. INVERSIONES A LARGO PLAZO

INVERSIONES A LARGO PLAZO
AL 31 DE DICIEMBRE DE 2020 Y 2019
 (Expresado en colones)

DESCRIPCIÓN	2020
Inversiones UCR	2 121 678 560,89
Inversiones FundaciónUCR	5 227 008 373,29
TOTAL	7 348 686 934,18

10. CUENTAS POR COBRAR A LARGO PLAZO

CUENTAS POR COBRAR A LARGO PLAZO
AL 31 DE DICIEMBRE DE 2020 Y 2019
 (Expresado en colones)

DESCRIPCIÓN	2020
Cuentas por cobrar a largo plazo UCR	776 650 310,59
Cuentas por cobrar a largo plazo FundaciónUCR	3 235 281 922,26
TOTAL	4 011 932 232,85

NOTAS A LOS ESTADOS FINANCIEROS

11. DEPÓSITOS EN GARANTÍA

DEPÓSITOS EN GARANTÍA
AL 31 DE DICIEMBRE DE 2020 Y 2019
 (Expresado en colones)

DESCRIPCIÓN	2020
Depósitos de Garantía UCR	182 637 478,24
Depósitos de Garantía FundaciónUCR	17 737 715,72
TOTAL	200 375 193,96

12. OTRAS ACTIVOS A LARGO PLAZO

OTROS ACTIVOS A LARGO PLAZO
AL 31 DE DICIEMBRE DE 2020 Y 2019
 (Expresado en colones)

DESCRIPCIÓN	2020
Otros Activos a largo plazo UCR	15 089 040,00
Otros Activos a largo plazo FundaciónUCR	0,00
TOTAL	15 089 040,00

13. CUENTAS POR PAGAR A CORTO PLAZO

CUENTAS POR PAGAR A CORTO PLAZO
AL 31 DE DICIEMBRE DE 2020 Y 2019
 (Expresado en colones)

DESCRIPCIÓN	2020
Cuentas por pagar a corto plazo UCR	579 574 405,09
Cuentas por pagar a corto plazo FundaciónUCR	457 640 667,30
TOTAL	1 037 215 072,39

14. DOCUMENTOS POR PAGAR A CORTO PLAZO

DOCUMENTOS POR PAGAR A CORTO PLAZO
AL 31 DE DICIEMBRE DE 2020 Y 2019
 (Expresado en colones)

DESCRIPCIÓN	2020
Documentos por pagar a corto plazo UCR	728 934 994,82
Documentos por pagar a corto plazo FundaciónUCR	0,00
TOTAL	728 934 994,82

15. OTROS PASIVOS A CORTO PLAZO

OTROS PASIVOS A CORTO PLAZO
AL 31 DE DICIEMBRE DE 2020 Y 2019
 (Expresado en colones)

DESCRIPCIÓN	2020
Otros Pasivos a corto plazo UCR	15 364 071 678,92
Otros Pasivos a corto plazo FundaciónUCR	501 168 850,66
TOTAL	15 865 240 529,58

NOTAS A LOS ESTADOS FINANCIEROS

16. DOCUMENTOS POR PAGAR A LARGO PLAZO

DOCUMENTOS POR PAGAR A LARGO PLAZO
AL 31 DE DICIEMBRE DE 2020 Y 2019
 (Expresado en colones)

DESCRIPCIÓN	2020
Documentos por Pagar a largo plazo UCR	42 476 043 175,09
Documentos por Pagar a largo plazo FundaciónUCR	2 841 826 698,81
TOTAL	45 317 869 873,90

17. PROVISIONES Y RESERVAS TÉCNICAS A LARGO PLAZO

PROVISIONES Y RESERVAS TÉCNICAS A LARGO PLAZO
AL 31 DE DICIEMBRE DE 2020 Y 2019
 (Expresado en colones)

DESCRIPCIÓN	2020
Provisiones y Reservas Técnicas largo plazo UCR	182 639 636,81
Provisiones y Reservas Técnicas largo plazo FundaciónUCR	0,00
TOTAL	182 639 636,81

18. CAPITAL INICIAL

CAPITAL INICIAL
AL 31 DE DICIEMBRE DE 2020
 (Expresado en colones)

DESCRIPCIÓN	2020
Capital Inicial UCR	1 593 528,72
Capital Inicial FundaciónUCR	0,00
TOTAL	1 593 528,72

19. CAPITAL DE CIRCULACIÓN DOCUMENTOS POR COBRAR

CAPITAL DE CIRCULACIÓN DOCUMENTOS POR COBRAR
AL 31 DE DICIEMBRE DE 2020 Y 2019
 (Expresado en colones)

DESCRIPCIÓN	2020
Capital de Circulación Documentos por Cobrar UCR	968 669 742,63
Capital de Circulación Documentos por Cobrar FundaciónUCR	0,00
TOTAL	968 669 742,63

20. CAPITAL INMOVILIZADO

CAPITAL INMOVILIZADO
AL 31 DE DICIEMBRE DE 2020 Y 2019
 (Expresado en colones)

DESCRIPCIÓN	2020
Capital Inmovilizado UCR	164 255 455 299,95
Capital Inmovilizado FundaciónUCR	4 575 369 206,71
TOTAL	168 830 824 506,66

NOTAS A LOS ESTADOS FINANCIEROS

21. CAPITAL LIBROS

CAPITAL LIBROS
AL 31 DE DICIEMBRE DE 2020 Y 2019
 (Expresado en colones)

DESCRIPCIÓN	2020
Capital Libros UCR	386 143 304,60
Capital Libros FundaciónUCR	0,00
TOTAL	386 143 304,60

22. OTRAS RESERVAS

OTRAS RESERVAS
AL 31 DE DICIEMBRE DE 2020 Y 2019
 (Expresado en colones)

DESCRIPCIÓN	2020
Estimaciones UCR	50 261 285 962,38
Estimaciones FundaciónUCR	8 706 920 780,22
TOTAL	58 968 206 742,60

23. ESTIMACIONES

ESTIMACIONES
AL 31 DE DICIEMBRE DE 2020 Y 2019
 (Expresado en colones)

DESCRIPCIÓN	2020
Estimaciones UCR	-8 320 215 073,65
Estimaciones FundaciónUCR	0,00
TOTAL	-8 320 215 073,65

24. RESULTADO DEL PERÍODO

RESULTADO DEL PERÍODO
SEGÚN NORMATIVA INSTITUCIONAL Y CONTABLE
AL 31 DE DICIEMBRE DE 2020 Y 2019
 (Expresado en colones)

DESCRIPCIÓN	2020
Resultado del Período UCR	274 250 864,86
Resultado del Período FundaciónUCR	0,00
TOTAL	274 250 864,86

25. RESULTADOS ACUMULADOS DE EJERCICIOS ANTERIORES

RESULTADOS ACUMULADOS DE EJERCICIOS ANTERIORES
AL 31 DE DICIEMBRE DE 2020 Y 2019
 (Expresado en colones)

DESCRIPCIÓN	2020
Resultados Acumulados de Ejercicios Anteriores UCR	732 325 833,23
Resultados Acumulados de Ejercicios Anteriores FundaciónUCR	0,00
TOTAL	732 325 833,23

III. ANEXOS

ANEXO 1

UNIVERSIDAD DE COSTA RICA
VICERRECTORÍA DE ADMINISTRACIÓN
OFICINA DE ADMINISTRACIÓN FINANCIERA

ESTADO DE SITUACIÓN FINANCIERA
AL 31 DE DICIEMBRE DE 2020-2019
(Cifras en colones)

CONCEPTO	NOTA	31/12/2020	31/12/2019	AUMENTO	DISMINUCIÓN	%
ACTIVO						
ACTIVO CORRIENTE						
Caja		1 188 446 546,92	1 469 711 288,19	0,00	281 264 741,27	-19,14 %
Bancos		8 994 137 924,93	14 945 026 288,31	0,00	5 950 888 363,38	-39,82 %
Inversiones a Corto Plazo		30 463 095 361,50	51 674 649 537,03	0,00	21 211 554 175,53	-41,05 %
Cuentas por Cobrar a Corto Plazo (Bruto)	10 051 165 026,81		9 128 823 675,45	922 341 351,36	0,00	10,10 %
Est. Inc. de Cuentas por Cobrar	-7 888 351 965,22		-5 560 534 207,20	-2 327 817 758,02	0,00	41,86 %
Cuentas por Cobrar a Corto Plazo (Neto)		2 162 813 061,59	3 568 289 468,25	0,00	1 405 476 406,66	-39,39 %
Doctos. por Cobrar a Corto Plazo (Bruto)	968 669 742,63		1 007 052 024,07	0,00	38 382 281,44	3,81 %
Est. Inc. de Doctos. por Cobrar	-385 339 026,49		-292 783 177,36	-92 555 849,13	0,00	31,61 %
Doctos. por Cobrar a Corto Plazo (Neto)		583 330 716,14	714 268 846,71	0,00	130 938 130,57	-18,33 %
Anticipo al Sector Externo		2 980 474 877,35	2 105 204 198,58	875 270 678,77	0,00	41,58 %
Inventarios (Bruto)	702 109 601,31		640 298 617,63	61 810 983,68	0,00	9,65 %
Est. por Obsolescencia en Inventarios	-46 524 081,94		-29 903 000,00	-16 621 081,94	0,00	55,58 %
Inventarios (Neto)		655 585 519,37	610 395 617,63	45 189 901,74	0,00	7,40 %
Productos acumulados		9 880 735 407,24	0,00	9 880 735 407,24	0,00	100,00 %
Anticipo al Sector Interno		456 756 530,00	474 544 885,89	0,00	17 788 355,89	-3,75 %
TOTAL DEL ACTIVO CORRIENTE		57 365 375 945,04	75 562 090 130,59			
ACTIVO NO CORRIENTE						
Mob., Equipos, Maquinarias y Veh. (Bruto)	151 329 088 856,57		142 812 204 536,38	8 516 884 320,19	0,00	5,96 %
Dep. Acum. Mob. Equi. Maq. Vehic.	-87 770 337 658,50		-77 111 798 877,37	-10 658 538 781,13	0,00	13,82 %
Mob., Equipos, Maq. y Vehículos (Neto)		63 558 751 198,07	65 700 405 659,01	0,00	2 141 654 460,94	-3,26 %
Obras en Proceso		16 662 932 864,66	30 128 941 602,80	0,00	13 466 008 738,14	-44,69 %
Instalaciones (Bruto)	3 520 611 826,33		3 520 611 826,33	0,00	0,00	0,00 %
Dep. Acum. Instalaciones	-2 757 456 430,82		-2 575 349 235,15	-182 107 195,67	0,00	7,07 %
Instalaciones (Neta)		763 155 395,51	945 262 591,18	0,00	182 107 195,67	-19,27 %
Edificios (Bruto)	129 124 385 793,09		110 359 294 425,95	18 765 091 367,14	0,00	17,00 %
Dep. Acum. Edificios	-14 590 904 827,54		-11 920 025 357,30	-2 670 879 470,24	0,00	22,41 %
Edificios (Neto)		114 533 480 965,55	98 439 269 068,65	16 094 211 896,90	0,00	16,35 %
Terrenos		11 623 027 778,74	11 479 469 328,74	143 558 450,00	0,00	1,25 %
Programas de Cómputo	4 054 763 924,89		4 022 836 270,39	31 927 654,50	0,00	0,79 %
Amort. de Programas de Cómputo	-3 921 942 538,73		-3 583 688 133,63	-338 254 405,10	0,00	9,44 %
Programas de Cómputo (Neto)		132 821 386,16	439 148 136,76	0,00	306 326 750,60	-69,75 %
Cuentas por Cobrar a Largo Plazo		776 650 310,59	636 739 061,52	139 911 249,07	0,00	21,97 %
Inversiones a Largo Plazo		2 121 678 560,89	2 126 462 054,30	0,00	4 783 493,41	-0,22 %
Derechos Telefónicos		15 089 040,00	15 089 040,00	0,00	0,00	0,00 %
Depósitos en Garantía		90 065 546,25	90 065 546,25	0,00	0,00	0,00 %
Garantías Participación y Cumplimiento		92 571 931,99	55 699 120,94	36 872 811,05	0,00	66,20 %
Otras Inversiones		155 172 430,00	155 172 430,00	0,00	0,00	0,00 %
TOTAL DEL ACTIVO NO CORRIENTE		210 525 397 408,41	210 211 723 640,15			
TOTAL DEL ACTIVO		267 890 773 353,45	285 773 813 770,74			
CUENTA DE ORDEN DEUDORA		4 068 291 617,22	3 624 328 382,14			

UNIVERSIDAD DE COSTA RICA
VICERRECTORÍA DE ADMINISTRACIÓN
OFICINA DE ADMINISTRACIÓN FINANCIERA

**ESTADO DE SITUACIÓN FINANCIERA
AL 31 DE DICIEMBRE DE 2020- 2019
(Cifras en colones)**

CONCEPTO	NOTA	31/12/2020	31/12/2019	AUMENTO	DISMINUCIÓN	%
PASIVO Y PATRIMONIO						
PASIVO						
PASIVO CORRIENTE						
Cuentas por Pagar a Corto Plazo		579 574 405,09	1 312 212 662,95	0,00	732 638 257,86	-55,83 %
Deducciones Retenidas por Pagar		6 550 907 313,43	6 914 220 719,08	0,00	363 313 405,65	-5,25 %
Gastos Acumulados		6 446 455 333,29	6 328 863 236,56	117 592 096,73	0,00	1,86 %
Pasivos Diferidos		2 366 709 032,20	1 683 669 024,45	683 040 007,75	0,00	40,57 %
Documentos por Pagar a Corto Plazo		728 934 994,82	663 823 130,53	65 111 864,29	0,00	9,81 %
TOTAL DEL PASIVO CORRIENTE		16 672 581 078,83	16 902 788 773,57			
PASIVO NO CORRIENTE						
Provisiones y Reservas Técnicas	1	182 639 636,81	0,00	182 639 636,81	0,00	100,00 %
Documentos por pagar a Largo Plazo		42 476 043 175,09	43 550 773 755,00	0,00	1 074 730 579,91	-2,47 %
TOTAL DEL PASIVO NO CORRIENTE		42 658 682 811,90	43 550 773 755,00			
TOTAL DEL PASIVO		59 331 263 890,73	60 453 562 528,57			
PATRIMONIO						
Capital Inicial	3	1 593 528,72	1 593 528,72	0,00	0,00	0,00 %
Otras Reservas		50 261 285 962,38	61 766 041 322,09	0,00	11 504 755 359,71	-18,63 %
Val. Est. Incobrables Clas. por Cobrar		-7 888 351 965,22	-5 560 534 207,20	-2 327 817 758,02	0,00	41,86 %
Val. Est. Incobrables Préstamos		-385 339 026,49	-292 783 177,36	-92 555 849,13	0,00	31,61 %
Val. Est. Obsolescencia Inventarios		-46 524 081,94	-29 903 000,00	-16 621 081,94	0,00	55,58 %
Valuación Estimada (Sub - total)		-8 320 215 073,65	-5 883 220 384,56	-2 436 994 689,09	0,00	41,42 %
Capital Inmovilizado		164 255 455 299,95	163 124 957 576,01	1 130 497 723,94	0,00	0,69 %
Capital Libros		386 143 304,60	345 110 859,88	41 032 444,72	0,00	11,89 %
Capital de Circulación		968 669 742,63	1 007 052 024,07	0,00	38 382 281,44	-3,81 %
Resultados Acumulados de Ejercicios Anteriores		732 325 833,23	704 875 842,88	27 449 990,35	0,00	3,89 %
Resultado del Período		274 250 864,86	4 253 840 473,08	0,00	3 979 589 608,22	93,55 %
Total Resultados Acumulados		1 006 576 698,09	4 958 716 315,96	0,00	3 952 139 617,87	-79,70 %
TOTAL DEL PATRIMONIO		208 559 509 462,72	225 320 251 242,17			
TOTAL DEL PASIVO Y PATRIMONIO		267 890 773 353,45	285 773 813 770,74			
CUENTA DE ORDEN ACREEDORA		4 068 291 617,22	3 624 328 382,14			

Nota

El resultado de período del Estado de Resultados considera además del monto de Resultado del Período, el de Otras Reservas de este Estado

ANEXO 2

UNIVERSIDAD DE COSTA RICA
VICERRECTORÍA DE ADMINISTRACIÓN
OFICINA DE ADMINISTRACIÓN FINANCIERA

**CÉDULA DE ANTIGÜEDAD DE SALDOS DE LAS CUENTAS POR COBRAR VARIAS
Y CÁLCULO DE LA ESTIMACIÓN PARA INCOBRABLES
AL 31 DE DICIEMBRE DE 2020**

Cuenta	Nombre de la Cuenta	Saldo al 31-12-2020	0 a 3 meses	3 a 6 meses	6 m a 1 año	1 año en adelante
013-002	Anticipo sueldos planilla mensual	866 000,00	866 000,00	0,00	0,00	0,00
013-008	Salarios girados en exceso	41 125 934,71	34 648 731,71	640 660,10	1 324 936,30	4 511 606,60
013-022	Pólizas por cobrar	1 430 309,00	297 153,00	0,00	297 153,00	836 003,00
013-023	Interes acumulado por cobrar	42 996 153,90	42 996 153,90	0,00	0,00	0,00
013-029	Cuentas por cobrar a proveedores	7 359 165,15	1 250 000,00	0,00	9 000,00	6 100 165,15
013-033	Arreglo pago matrícula estudiantes sin pagaré	1 771 179,00	0,00	0,00	209 490,00	1 561 689,00
013-036	Financiamiento Transitorio Vínculo Externo (a)	4 237 280 424,13	0,00	0,00	323 257 048,34	3 914 023 375,79
013-040	Cuentas por cobrar estudiantiles	15 106 175,00	2 217 010,00	485 940,00	3 899 240,00	8 503 985,00
013-042	Arreglo pago matrícula estudiantes	322 530,00	0,00	157 055,00	0,00	165 475,00
013-043	Salarios girados en exceso funcionarios inactivos	16 268 844,86	4 869 900,36	8 116 490,45	1 301 599,85	1 980 854,20
013-048	Recuperación de cuotas obrero patronales	27 429 722,98	2 997 437,30	5 301 211,95	6 927 804,29	12 203 269,44
013-050	CHEQ.DEVUELTOS BANCOS	212 940,00	0,00	0,00	212 940,00	0,00
013-051	Venta bienes y servicios Unidad Coordinación Editorial	1 381 750,00	1 366 750,00	0,00	15 000,00	0,00
013-052	Venta de Bienes Semanario Universidad	2 539 882,21	1 751 391,12	22 542,10	82 755,65	683 193,34
013-054	Venta de Servicios Semanario Universidad	5 697 357,50	3 236 757,50	1 556 725,00	229 500,00	674 375,00
013-055	Venta de Servicios Radioemisoras UCR	2 156 384,00	1 456 384,00	700 000,00	0,00	0,00
013-056	Venta de Servicios Canal 15	6 580 821,95	3 360 822,00	1 599 999,95	0,00	1 620 000,00
013-058	Cuentas por cobrar varias	62 335 487,14	19 069 103,54	3 849 999,99	0,00	39 416 383,61
013-061	Becas horas asistente y estudiante	1 690 940,00	4 555,00	411 520,00	0,00	1 274 865,00
013-062	Venta bienes y servicios Fondos Restringidos	1 129 054,66	0,00	0,00	0,00	1 129 054,66
013-063	Venta bienes y servicios Empresas Auxiliares	650 400 413,39	287 495 135,57	11 233 800,00	111 916 187,81	239 755 290,01
013-064	Venta bienes y servicios Cursos Especiales	6 190 438,74	6 190 438,74	0,00	0,00	0,00
013-065	Programa Posgrado Financiamiento Complementario	8 679 160,45	8 679 160,45	0,00	0,00	0,00
013-067	Arreglo pago matrícula estudiantes beneficios complement.	772 939,00	0,00	0,00	291 260,00	481 679,00
013-069	Arreglo pago matrícula estudiantes finac compl sin pagaré	5 301 044,51	0,00	0,00	0,00	5 301 044,51
013-074-01	Matrícula al cobro	2 123 538 960,00	1 134 733 900,00	0,00	0,00	988 805 060,00
013-078	Venta de servicios públicos uso del hangar	14 792 140,67	0,00	1 941 461,60	0,00	12 850 679,07
013-079	Impuestos por cobrar (b)	361 535 371,13	120 439 557,00	0,00	0,00	241 095 814,13
013-082	Cuentas por cobrar ingreso a la propiedad corto plazo	3 793 244,68	0,00	3 058 666,65	734 578,03	0,00
Total Cuentas por Cobrar Varias		7 650 684 768,76	1 677 926 341,19	39 076 072,79	450 708 493,27	5 482 973 861,51
Porcentaje de estimación			0,00 %	1,00 %	1,00 %	100,00 %
Sub - Total						
Monto de estimación para incobrables al 31-12-2020		5 487 871 707,17	0,00	390 760,73	4 507 084,93	5 482 973 861,51
Más						
Cuentas por cobrar varios cobro judicial 13-47 (100%) (c)		2 159 577 320,85				
Matrícula al cobro judicial 13-74-02 (100%)		225 797 659,00				
Matrícula al cobro judicial - Bufete Ruiz Campos y Asociados 13-74-03 (100%) (d)		13 472 413,20				
Cuentas por cobrar estudiantes al cobro judicial 13-77 (100%)		1 632 865,00				
Menos						
		0,00				
Total						
Monto de estimación para incobrables al 31-12-2020		7 888 351 965,22				
Monto contable para el periodo 2019						
Cta. Contable Estimación para Incobrable CxC varias 37-01		5 560 534 207,20				
Ajuste contable del periodo 2020 (Es igual a: monto de estimación para incobrable al 31-12-2020 menos el monto de la cta. contable de estimación para incobrable CxC varias 37-01)		2 327 817 758,02				

Notas:

(a) El caso más relevante en la cuenta es del PAIS, expediente No.15-6151-1027-CA, por un monto de c\$3.841.841.485,29, el cual se estima al 100% de incobrabilidad, teniendo como base el oficio OJ-95-2020, donde se declara sin lugar la demanda incoada por la Universidad, es decir, donde se materializa el resultado desfavorable para la Institución, a la luz de las normas contables y presupuestarias, motivo por el que se requiere dar de baja la cuenta por cobrar y por ende reconocer la pérdida. Por lo tanto, se requiere que la Administración brinde el contenido presupuestario a fin de atender lo dispuesto judicialmente.

(b) Existe una diferencia de c\$241.095.814,13 entre los registros contables referentes a la cuenta del Impuesto al Valor Agregado por cobrar al Ministerio de Hacienda y los créditos a favor de la Universidad reportados mediante las distintas declaraciones del IVA, por medio del formulario D-104 al Ministerio de Hacienda. Dado lo anterior, se estima dicha diferencia al 100%, ya que se debe hacer un estudio minucioso para determinar su origen y corroborar los datos.

(c) Sobre el particular, se puede observar un aumento de la cuenta para el año 2019, debido a que la contabilidad efectuó una estimación de incobrabilidad referente a la ejecución de un embargo a la cuenta corriente No. 001-0281135-9 por un monto de c\$2.104.723.512,82 y otro a la cuenta corriente No.001-0038349-9 por un monto c\$5.121.271,77, correspondiente al caso PAIS (Expediente Judicial No. 19-005825-1765-CJ-6 y 19-006134-1765-8, respectivamente), a fin de informar a la Administración sobre un posible resultado desfavorable para la Institución y su impacto.

(d) Se estima al 100% por cuanto se encuentra en juicio a fin de recuperar de dichos recursos. No existe certeza del posible resultado del proceso.

ANEXO 3

UNIVERSIDAD DE COSTA RICA
VICERRECTORÍA DE ADMINISTRACIÓN
OFICINA DE ADMINISTRACIÓN FINANCIERA

**CÉDULA DE ANTIGÜEDAD DE SALDOS DE LOS DOCTOS. POR COBRAR SOBRE PRÉSTAMOS A PROFESORES Y ESTUDIANTES
Y CÁLCULO DE LA ESTIMACIÓN PARA INCOBRABLES
AL 31 DE DICIEMBRE DE 2020**

Cuenta	Nombre de la Cuenta	Saldo al 31-12-2020	0 a 3 meses	3 a 6 meses	6 m a 1 año	1 año en adelante
017-013	Préstamos a estudiantes largo plazo.	303 288,85	303 288,85	0,00	0,00	0,00
017-015	Reintegro del 20% de Beca	197 805 029,03	191 851 411,81	0,00	0,00	5 953 617,22
017-016	Préstamos a profesores	27 748 134,20	4 834 452,95	3 587,75	0,00	22 910 093,50
017-018	Girado de más contrato de beca al exterior	5 858 575,74	5 858 575,74	0,00	0,00	0,00
017-019	Incumplimiento de contrato	638 714 644,89	225 613 725,13	153 496 562,53	2 933 447,36	256 670 909,87
Total Documentos por Cobrar		870 429 672,71	428 461 454,48	153 500 150,28	2 933 447,36	285 534 620,59
Porcentaje de estimación			0,00 %	1,00 %	1,00 %	100,00 %
Sub - Total						
Monto de estimación para incobrables al 31-12-2020		287 098 956,57	0,00	1 535 001,50	29 334,47	285 534 620,59
Más						
Documentos por cobrar varios cobro judicial 17-17 (100%)		98 240 069,92				
Menos						
		0,00				
Total						
Monto de estimación para incobrables al 31-12-2020		385 339 026,49				
Monto contable para el periodo 2019						
Cta. Contable Estimación para Incobrable Dx C varias 37-02		292 783 177,36				
Ajuste contable del periodo 2020 (Es igual a: monto de estimación para incobrable al 31-12-2020 menos el monto de la cta. contable de estimación para incobrable Cx C varias 37-		92 555 849,13				

ANEXO 4

RESUMEN DE INVERSIONES POR BANCO

DISTRIBUCIÓN DE LAS INVERSIONES EN COLONES POR INTERMEDIARIO AL 31 DE DICIEMBRE DE 2020 (Expresado en colones)

BANCO	PORCENTAJE	MONTO
Banco de Costa Rica	84,69 %	27 595 706 309,30
Banco Nacional de Costa Rica	2,09 %	681 640 501,00
BCR Sociedad Fondos de Inversión	6,99 %	2 277 896 401,99
BN Valores	0,00 %	0,00
Popular Valores	6,23 %	2 029 530 710,10
Total	100,00 %	32 584 773 922,39

DISTRIBUCIÓN DE LAS INVERSIONES EN DÓLARES POR INTERMEDIARIO AL 31 DE DICIEMBRE DE 2020 (Expresado en colones y dólares)

BANCO	PORCENTAJE	MONTO DÓLARES	(a)	MONTO COLONES
Banco de Costa Rica	3,94 %	112 713,87		68 815 200,00
BCR Sociedad Fondos de Inversión	81,83 %	2 338 575,65		1 427 770 592,80
Banco Popular - Valores	13,07 %	373 469,07		228 014 070,10
BN - Valores	0,00 %	0,00		0,00
Banco Nacional de Costa Rica	1,16 %	33 038,95		20 171 270,00
Total	100,00 %	2 857 797,54		1 744 771 132,90

Nota:

(a) Conversión de la moneda dólares al tipo de cambio de compra de ₡610,53

DISTRIBUCIÓN DE LAS INVERSIONES EN UDES POR INTERMEDIARIO AL 31 DE DICIEMBRE DE 2020 (Expresado en colones y al valor de Unidad de Desarrollo)

BANCO	PORCENTAJE	MONTO UDES	(a)	MONTO COLONES
B.N Sociedad Fondos de Inversión	0,00 %	0,00		0,00
Banco de Costa Rica	0,00 %	0,00		0,00
Banco Nacional de Costa Rica	0,00 %	0,00		0,00
BN - Valores	0,00 %	0,00		0,00
Banco Popular - Valores	100,00 %	1 958 000,00		1 801 516 640,00
Total	100,00 %	1 958 000,00		1 801 516 640,00

Nota:

(a) Conversión del Valor de la Unidad de Desarrollo (UDES) a 920,08

ANEXO 5

DETALLE DE PROPIEDAD, PLANTA Y EQUIPO

**ACTIVOS NO CORRIENTES
DETALLE DE INSTALACIONES
AL 31 DE DICIEMBRE DE 2020 Y 2019
(Expresado en colones)**

Descripción	Diciembre 2020	Diciembre 2019
Cancha Sintética de las Instalaciones Deportivas	275 815 486,80	275 815 486,80
Sede del Caribe	274 391 905,30	274 391 905,30
Acceso Sede Regional del Caribe	258 380 202,50	258 380 202,50
Red Telefónica de Fibra Óptica	213 470 618,84	213 470 618,84
Vestidores Estadio Ecológico	201 190 844,65	201 190 844,65
Cancha de Baloncesto Sede Regional del Pacífico	186 356 251,35	186 356 251,35
Sede Rodrigo Facio	174 052 769,10	174 052 769,10
Readecuación Acceso Edificio y Parques LANAMME	118 218 882,60	118 218 882,60
Recinto de Guápiles	103 461 771,25	103 461 771,25
Laboratorio y Sala de Estudiantes Escuela de Geología	100 560 048,90	100 560 048,90
Puente Vehicular Sede del Caribe	98 887 588,15	98 887 588,15
Jardín Lankester	95 326 054,95	95 326 054,95
Complejo Deportivo Sabanilla	85 015 973,25	85 015 973,25
Invernaderos	73 412 951,38	73 412 951,38
Aula Multiuso y Módulo Indígena Sede Regional del Atlántico	68 988 879,35	68 988 879,35
Paso a Cubierto Sede Rodrigo Facio	66 863 351,60	66 863 351,60
Colector Pluvial Facultad de Educación	66 125 859,35	66 125 859,35
Obras Menores Ciudades Universitarias	62 901 537,10	62 901 537,10
Escuela de Artes Musicales	60 157 003,20	60 157 003,20
Sede del Pacífico	48 403 382,95	48 403 382,95
Bodega de Reactivos Facultad de Farmacia	45 355 015,30	45 355 015,30
Escuela de Biología	45 036 679,50	45 036 679,50
Anfiteatro Edificio Administrativo A	44 488 179,50	44 488 179,50
Sede del Atlántico	42 681 562,70	42 681 562,70
Centro de Vigilancia Estación Experimental Fabio Baudrit	41 823 192,34	41 823 192,34
Escuela de Artes Dramáticas	41 735 949,00	41 735 949,00
Malla Perimetral Estadio Ecológico	36 460 500,00	36 460 500,00
Instituto Clodomiro Picado	34 078 541,35	34 078 541,35
Paso a Cubierto Sede del Caribe	30 994 548,00	30 994 548,00
Estación Experimental Santa Ana	29 815 000,00	29 815 000,00
Paso a Cubierto Sede del Atlántico	26 761 287,30	26 761 287,30
Cocina Anexa Residencia Sede de Guanacaste	26 340 052,75	26 340 052,75
Carreteras y Parques UCR	25 523 118,00	25 523 118,00
Modelos de Seguridad e Información	24 417 000,00	24 417 000,00
Techo para Excavadora de Vapor Sede del Atlántico	24 000 000,00	24 000 000,00
Suministro e Instalación Sistema de Incendio Residencias Universitarias SC	22 396 277,75	22 396 277,75
Plan Vial UCR	20 986 655,96	20 986 655,96
Bioterios	20 275 009,90	20 275 009,90
Cancha de Baloncesto Recinto de Grecia	19 450 000,00	19 450 000,00
Malla Sede Central	17 685 292,00	17 685 292,00
Remodelación Soda Instalaciones Deportivas	15 015 712,35	15 015 712,35
Caseta de Seguridad del Recinto de Santa Cruz	12 891 828,00	12 891 828,00
Acera Recinto Golfito	12 849 463,00	12 849 463,00
Acera Perimetral Recinto Universitario de Tacares	12 438 800,00	12 438 800,00
Baños, comedor, Sede el Atlántico	11 812 300,00	11 812 300,00
Baños, Aulas, Taller Sede del Caribe	11 800 000,00	11 800 000,00
Bodegas UCR	11 554 713,85	11 554 713,85
Fibra Óptica Sede de Occidente	11 541 264,00	11 541 264,00
Plaza Universitaria	11 492 814,20	11 492 814,20
Transformadores	10 881 889,45	10 881 889,45
Construcción Parqueo de Agronomía	10 600 163,25	10 600 163,25
Instalación de Elevador para Microbiología	9 936 307,95	9 936 307,95
Tanque de Combustible Centro de Informática	8 606 808,55	8 606 808,55
Sala de Espera Servicios Odontológicos	7 977 000,00	7 977 000,00
Puente Peatonal Sede Regional del Caribe	7 400 000,00	7 400 000,00
Estación Experimental Alfredo Volio	7 348 830,00	7 348 830,00
Construcción Cancha de Volleyball Instalaciones Deportivas	7 120 206,20	7 120 206,20
Estación Experimental Fabio Baudrit	6 700 623,37	6 700 623,37
Antena Radio Sede Regional de Guanacaste	6 450 000,00	6 450 000,00
Alumbrado Público Ciudad Universitaria	5 726 520,85	5 726 520,85
Reparación Pedestales Edificio Ciencias Sociales	5 305 661,05	5 305 661,05
Instalaciones Almacén de Suministros	5 130 400,00	5 130 400,00
Aulas Maternidad Carit	5 017 374,55	5 017 374,55
Impermeabilización de Lozas varios Edificios Sede Central	4 758 150,00	4 758 150,00
Oficina Móvil Canal 15	4 706 990,40	4 706 990,40
Remodelación Tribunal Universitario	4 489 956,25	4 489 956,25
Talleres Universidad de Costa Rica	4 427 571,00	4 427 571,00

Caseta Guardas Residencias Sede Central	4 018 479,90	4 018 479,90
Apartamentos Domínguez	3 620 000,00	3 620 000,00
Puente de Emergencias Química	3 242 790,00	3 242 790,00
Caseta de Vigilancia Sede Regional del Pacífico	2 862 823,20	2 862 823,20
Malla Sede Regional del Caribe	2 777 279,00	2 777 279,00
Pozos UCR	2 709 502,70	2 709 502,70
Central Telefónica	2 132 039,30	2 132 039,30
Diagnóstico y Rediseño Sistema Electromecánico	2 124 970,00	2 124 970,00
Casetilla Vigilancia Accidentes	1 501 852,71	1 501 852,71
Sede Regional de Guanacaste	1 389 891,81	1 389 891,81
Paso a Cubierto Museo Sede del Atlántico	1 350 000,00	1 350 000,00
Cableado Telefónico Centro de Población	1 207 120,00	1 207 120,00
Malla Sede Regional del Pacífico	1 202 000,00	1 202 000,00
Pasadas de Agua	1 035 007,79	1 035 007,79
Finca el Diamante Guápiles	890 000,00	890 000,00
Laboratorios	862 078,30	862 078,30
Aula del SINDEU	465 389,60	465 389,60
Otras Instalaciones Deportivas	444 598,06	444 598,06
Radio Universidad de Costa Rica	370 431,77	370 431,77
CIMAR Punta Morales	84 100,00	84 100,00
Calderas Facultad de Ingeniería	54 900,00	54 900,00
Sub- Total Instalaciones	3 520 611 826,33	3 520 611 826,33
Menos Depreciación Acumulada Instalaciones	(a) -2 757 456 430,82	-2 575 349 235,15
Total Instalaciones Neto	763 155 395,51	945 262 591,18

Notas:

(a) La depreciación acumulada no se considera como gasto. Los cargos por este concepto se aplican directamente a la cuenta de Patrimonio denominada "Capital Inmovilizado".

**ACTIVOS NO CORRIENTES
DETALLE DE EDIFICIOS
AL 31 DE DICIEMBRE DE 2020 Y 2019
(Expresado en colones)**

Descripción	Diciembre 2020	Diciembre 2019
Facultad de Ingeniería Fideicomiso	22 050 517 441,22	22 050 517 441,22
Facultad de Ciencias Sociales - Fideicomiso	17 365 466 090,15	17 365 466 090,15
Facultad de Derecho Fideicomiso	8 392 609 649,27	8 392 609 649,27
Facultad De Odontología Fideicomiso	7 518 588 390,62	7 518 588 390,62
Edificio de Aulas y Laboratorios	4 509 828 664,66	4 509 828 664,66
Plaza de la Autonomía Fideicomiso	4 464 574 088,56	4 464 574 088,56
Parqueo Integral Universitario - Fideicomiso	3 527 764 744,61	3 527 764 744,61
Laboratorio del Cáncer	(a) 3 436 895 909,75	0,00
BM Tecnologías en Salud	(b) 2 830 956 120,75	0,00
Edificio de Parques Ciencias Sociales	2 800 000 000,00	2 800 000 000,00
Escuela de Ciencias de Computación e Informática - Fideicomiso	2 477 693 074,90	2 477 693 074,90
Residencias Estudiantiles - Fideicomiso	2 425 482 855,65	2 425 482 855,65
Educación Continua	2 052 338 108,75	2 052 338 108,75
Laboratorio de Investigación Fuerza y Seguridad Vial LANAMME	1 982 679 250,86	1 982 679 250,86
Sede Regional de Guanacaste	(a) 1 849 504 430,28	338 251 751,90
Ciencias Agroalimentarias (UCAGRO) – Fideicomiso	1 840 361 007,31	1 840 361 007,31
INIFAR	(a) 1 432 699 301,15	0,00
Residencias Sede Regional del Caribe	1 413 855 673,25	1 413 855 673,25
Sede Regional de Occidente	(a) 1 340 837 639,98	658 785 975,27
Obras de Urbanización Sede Rodrigo Facio	(a) 1 243 239 729,19	497 127 914,70
Residencias Sede Regional de Guanacaste	1 227 932 953,35	1 227 932 953,35
Medicina Edificio	1 156 021 351,72	1 156 021 351,72
Centro Infantil Laboratorio y Casa Infantil	1 145 454 335,76	1 145 454 335,76
BM Edificio Anexo Escuela de Biología	1 092 071 297,65	1 092 071 297,65
Sede Regional del Caribe	(a) 1 068 699 396,65	220 360 745,45
Edificio Ingeniería Eléctrica	1 017 311 450,05	1 017 311 450,05
Recinto Universitario Tacares	(a) 997 432 171,95	242 752 349,95
Sede Regional del Pacífico	(a) 964 579 377,87	778 039 062,32
BM Sede del Caribe	(b) 955 322 452,40	0,00
INISA	(a) 846 522 057,04	3 891 135,84
Edificio Escuela de Matemática	787 157 594,83	787 157 594,83
BM Escuela de Salud Pública	(b) 782 375 105,50	778 576 340,50
BM CICIMA	(b) 771 771 318,55	0,00
Instituto Investigaciones Sociales	685 019 216,90	685 019 216,90
Jardín Lankester	684 177 628,20	684 177 628,20
Escuela Lenguas Modernas	(a) 683 991 789,49	0,00
Administrativos A B C	673 360 239,15	673 360 239,15
BM Sede del Atlántico	(b) 642 347 304,05	161 805 364,85
Ciudad de la Investigación Administración Servicios Comunes	641 919 561,40	641 919 561,40
BM Sede Guanacaste	609 746 256,25	609 746 256,25

Centro de Investigación en Movimiento Humano		607 023 025,63	607 023 025,63
Recinto Guápiles	(a)	581 843 289,80	0,00
BM Sede del Pacífico		541 385 642,12	541 385 642,12
Sistema de Estudios de Postgrado	(a)	475 210 020,00	0,00
Centro Nacional de Ciencia y Tecnología de Alimentos - CITA		459 683 645,20	459 683 645,20
Edificio Instituto Investigaciones en Educación		451 422 469,60	451 422 469,60
Finca 2 Banco Mundial		450 488 956,85	450 488 956,85
Plazas y Espacios Urbanos Sede Rodrigo Facio		440 939 034,80	440 939 034,80
Sede Regional del Atlántico	(a)	407 700 018,21	113 406 206,06
Estadio Ecológico		380 150 653,40	380 150 653,40
Edificio Etapa Básica Música Palmares		379 800 876,00	379 800 876,00
Instituto Clodomiro Picado		364 019 674,20	364 019 674,20
Sede del Atlántico	(a)	342 299 926,29	0,00
Facultad de Microbiología		340 373 923,55	340 373 923,55
Facultad de Ciencias Económicas	(a)	326 903 741,99	253 464 137,99
Federación de Estudiantes	(a)	311 564 778,30	0,00
Facultad De Odontología		304 137 851,23	304 137 851,23
Edificio Alforja	(c)	298 111 202,61	0,00
Edificio Fontanela Librería Antares		294 756 867,72	294 756 867,72
Edificios Recinto de Santa Cruz		275 341 008,75	275 341 008,75
Centro Transferencia Tecnología LANAMME		261 215 000,75	261 215 000,75
Escuela Bibliotecología Ciencias Información Ampliación		259 520 418,60	259 520 418,60
Edificio Artes Dramáticas Remodelación		241 893 746,20	241 893 746,20
Biblioteca de Salud		238 638 384,10	238 638 384,10
Edificio Escuela Nutrición III Etapa		232 719 780,40	232 719 780,40
Edificio Nuevo Canal 15		224 726 238,15	224 726 238,15
Taller y Bodega Suministros (Sede Regional de Guanacaste)		217 432 429,00	217 432 429,00
Edificio Enfermería II Etapa		207 894 447,50	207 894 447,50
Centro Infantil Sede Regional de Guanacaste		207 265 206,55	207 265 206,55
Soda Facultad de Educación		199 879 158,05	199 879 158,05
Construcción Edificio Planetario		198 784 885,85	198 784 885,85
Recinto Paraíso Cartago		197 548 419,55	197 548 419,55
Edificio Escuela Enfermería Ciudad Científica		180 679 831,00	180 679 831,00
Centro Investigaciones Agronómicas	(a)	179 819 847,08	88 536 376,58
Residencias Estudiantiles Ciudad de la Investigación		174 887 771,50	174 887 771,50
Sala Multiuso y Laboratorio de Computación Recinto Tacaes		172 526 034,25	172 526 034,25
BM Sede de Occidente		170 344 007,65	170 344 007,65
Aulas y Servicios Sanitarios Escuela Educación Física		165 693 997,60	165 693 997,60
Hospital Adolfo Carit Aulas Oficina		162 458 561,65	162 458 561,65
Laboratorio Nacional de Materiales y Modelos Estructurales		160 715 066,15	160 715 066,15
Comedor Recinto de Guápiles		147 064 155,45	147 064 155,45
Edificio Facultad de Farmacia		142 577 758,86	142 577 758,86
Clínica Ontológica Recinto Tacaes		135 781 284,15	135 781 284,15
Apartamentos Domínguez		124 037 375,14	124 037 375,14
Facultad Letras		121 203 017,49	121 203 017,49
Proyectos Golfito		118 886 330,00	118 886 330,00
Edificio Max Sittenfeld		114 847 120,00	114 847 120,00
Pabellón Aulas Sede Regional de Guanacaste		113 666 988,10	113 666 988,10
Museo Histórico San Ramón		108 732 609,95	108 732 609,95
Casa Infantil Sede Regional de Occidente		108 612 111,00	108 612 111,00
Sede Regional del Atlántico Aulas		107 900 087,30	107 900 087,30
Bodega, Sala, Residencias Sede Regional del Pacífico		107 783 698,60	107 783 698,60
Escuela de Nutrición		106 875 245,70	106 875 245,70
Comedor Residencias Estudiantiles Sede Regional de Occidente		106 331 272,40	106 331 272,40
Sede Regional del Sur	(a)	101 652 250,00	0,00
Tercera Etapa del CIGEFI		98 094 814,95	98 094 814,95
Arquitectura		98 003 380,28	98 003 380,28
Mini auditorio Ciencias Agroalimentarias		83 462 520,55	83 462 520,55
Nutrición		81 847 050,43	81 847 050,43
Vida Estudiantil Sede Regional del Atlántico		81 489 739,60	81 489 739,60
Escuela de Química		76 754 413,89	76 754 413,89
Elevador Facultad de Derecho		75 432 257,40	75 432 257,40
Biblioteca Luis Demetrio Tinoco		75 275 049,27	75 275 049,27
Facultad de Ciencias Agroalimentarias		73 846 766,27	73 846 766,27
Ciencias Sociales		73 713 017,59	73 713 017,59
Escuela de Agronomía		72 037 264,40	72 037 264,40
Edificio para Albergar Centro de Acopio Desechos		69 649 379,00	69 649 379,00
Centro de Informática		65 355 406,96	65 355 406,96
Tecnología de Alimentos Escuela Educación		62 568 109,77	62 568 109,77
Educación		59 389 017,26	59 389 017,26
Apartamentos Universitarios		54 498 513,95	54 498 513,95
Instituto de Investigaciones Psicológicas		53 028 006,75	53 028 006,75
Bodega para Mantenimiento Recinto Tacaes		49 159 967,20	49 159 967,20
Escalera de Emergencias Residencias Estudiantiles Sede Central		47 517 600,00	47 517 600,00
Centro Coordinador Institucional de Operaciones		46 761 609,59	46 761 609,59

CASE Facultad Agronomía	45 097 915,65	45 097 915,65
Residencias Estudiantiles Sede Regional de Occidente	43 502 273,50	43 502 273,50
Biología Escuela	43 387 146,51	43 387 146,51
Radio Universidad Remodelación Ampliación	41 250 462,00	41 250 462,00
Elevador Facultad Ciencias Económicas	41 154 297,60	41 154 297,60
Edificio Biblioteca Central	41 132 900,09	41 132 900,09
Elevador Escuela Física Matemática	40 535 858,70	40 535 858,70
Sapriisa Remodelación	40 327 938,37	40 327 938,37
Edificio Finca 3	40 302 811,95	40 302 811,95
Instalaciones Deportivas Rodrigo Facio	39 954 432,00	39 954 432,00
Bellas Artes	39 366 331,00	39 366 331,00
Almacenes Oficina de Suministros	36 758 888,45	36 758 888,45
Convenio UCR FUNAC Estación Experimental Alfredo Volio	35 977 480,00	35 977 480,00
Caseta de Vigilancia	35 586 580,00	35 586 580,00
CIGEFI Edificio	34 839 388,60	34 839 388,60
Bodega CINA CIA	34 738 764,20	34 738 764,20
Ducto Para Elevador Facultad de Letras	34 343 626,65	34 343 626,65
Centro Tecnología del Cuero - CETEC	33 163 532,35	33 163 532,35
Archivo Universitario	30 585 524,60	30 585 524,60
Residencias Estudiantiles Sede Regional de Guanacaste	28 713 683,75	28 713 683,75
Geología	28 673 981,99	28 673 981,99
Centro de Investigaciones Espaciales	27 809 549,67	0,00
Residencias Estudiantiles Sede Regional del Caribe	27 692 104,85	27 692 104,85
Edificio Sarel Nuevo	25 437 441,91	25 437 441,91
Ducto Elevador Edificio Administrativo	25 094 093,45	25 094 093,45
Ingeniería	25 025 578,03	25 025 578,03
Sala de Sesiones Archivo Universitario	24 320 000,00	24 320 000,00
Ducto Edificio Arquitectura	23 781 365,10	23 781 365,10
Laboratorio Nutrición Animal Control de Calidad de Alimentos	23 569 839,60	23 569 839,60
Oficina Ejecutora Programa de Inversiones	23 458 063,50	23 458 063,50
Ducto Edificio Ciencias Sociales	21 409 700,25	21 409 700,25
Estación Experimental Fabio Baudrit	21 150 922,80	21 150 922,80
Bodega y Taller Artes Recinto Tacaras	20 205 000,00	20 205 000,00
Mini auditorio Sede Regional del Atlántico	19 389 386,00	19 389 386,00
Estación Radioast. CINESPA Guanacaste	18 725 087,10	18 725 087,10
Centro Asesoría Estudiantil	18 236 358,30	18 236 358,30
Ducto Elevador Educación	18 163 857,70	18 163 857,70
Remodelación y Ampliación Biblioteca CIHAC	18 036 751,35	18 036 751,35
Artes Industriales	17 659 652,48	17 659 652,48
Elevador Biblioteca Luis Demetrio Tinoco	17 552 248,25	17 552 248,25
Aula Recinto de Guápiles	17 470 000,00	17 470 000,00
Elevador Facultad de Letras	16 574 615,80	16 574 615,80
Ducto Elevador Biblioteca Luis Demetrio Tinoco	15 995 963,05	15 995 963,05
Ducto Cómputo e Informática	15 172 325,30	15 172 325,30
Observatorio Solar	15 016 903,80	15 016 903,80
Elevador Edificio Administrativo	14 956 186,00	14 956 186,00
Estudios Generales	13 005 244,59	13 005 244,59
Radio Universidad	12 828 338,54	12 828 338,54
Elevador Cómputo e Informática	11 815 185,00	11 815 185,00
Elevador Edificio Ciencias Sociales	11 579 275,00	11 579 275,00
Elevador Edificio Sede Regional de Occidente	11 447 559,30	11 447 559,30
Local 2 Mall San Pedro	11 368 320,00	11 368 320,00
Elevador Edificio Educación	9 027 325,00	9 027 325,00
Escuela de Enfermería	7 661 805,45	7 661 805,45
Elevador Edificio Arquitectura	7 644 000,00	7 644 000,00
Oficina de Salud	7 438 694,60	7 438 694,60
Restaurante Universitario	7 385 655,39	7 385 655,39
Escuela de Biología San Carlos	6 978 970,99	6 978 970,99
Físico Matemáticas	6 476 008,78	6 476 008,78
Canal 15 y Seminario U	6 454 852,25	6 454 852,25
Escuela de Zootecnia	6 414 720,00	6 414 720,00
Finca Experimental Santa Ana	6 115 000,00	6 115 000,00
Escuela Nueva Laboratorio	5 678 017,74	5 678 017,74
Sarel Edificio Cadet Fernández	5 552 215,43	5 552 215,43
Centro Investigaciones Virología y Biología Celular	5 385 743,14	5 385 743,14
Artes Musicales	4 698 988,35	4 698 988,35
Laboratorio Ensayos Biológicos	4 292 833,75	4 292 833,75
Estación Experimental Alfredo Volio Mata	3 806 242,75	3 806 242,75
Edificio de Física Nuclear	3 677 429,45	3 677 429,45
Centro de Preparación Reactivos Químicos	2 307 939,15	2 307 939,15
Tecnología de Granos y Semillas	2 059 900,77	2 059 900,77
Varios de Madera Antiguos	1 248 658,67	1 248 658,67
Sub- Total Edificios	129 124 385 793,09	110 359 294 425,95
Menos Depreciación Acumulada Edificios	(d) -14 590 904 827,54	-11 920 025 357,30
Total Edificios Neto	114 533 480 965,55	98 439 269 068,65

Notas:

(a) En la cuenta de edificios se registra un aumento debido al traslado de construcciones terminadas como:

- Laboratorio del Cáncer
- INIFAR
- Escuela Lenguas Modernas
- Recinto Guápiles
- Sistema de Estudios de Postgrado
- Sede del Atlántico
- Federación de Estudiantes
- Sede Regional del Sur
- Centro de Investigaciones Espaciales
- Facultad de Ciencias Económicas - Escalera de emergencias
- Sede Regional de Occidente - Aulas
- INISA - Ampliación de oficinas Módulo C
- Sede Regional del Caribe - Aulas, Auditorio, parqueo y planta de
- Centro Investigaciones Agronómicas - Invernadero
- Recinto Universitario Tacares - Instalaciones deportivas, salón multiuso y bodega de reactivos
- Sede Regional del Pacífico - Laboratorio de redes y Aulas anexas -
- Sede Regional del Atlántico - Aulas y laboratorios
- Sede Regional de Guanacaste - Edificio LANAMME, planta de tratamiento y bodega de insumos deportivos
- Obras de Urbanización Sede Rodrigo Facio - Paradas de buses y conector peatonal Fincas 1 y 2

(b) Como parte del Proyecto de Mejoramiento Institucional Banco Mundial, se llevó a cabo el traslado de construcciones como

- BM Tecnologías en Salud
- BM Sede del Caribe
- BM CICIMA
- BM Sede del Atlántico - Aulas y laboratorios
- BM Escuela de Salud Pública

Esta última fue concluida en el año 2017, sin embargo; presenta un aumento de precio debido a un pago realizado después de capitalizada la obra.

(c) El aumento en la cuenta se debe a la donación AF-16-2020 por parte de la Fundación de la Universidad de Costa Rica, que adquirió la finca folio real 414275-000 denominada Finca Alforja y otorgada mediante escritura número 232, folio 192, del noveno tomo del protocolo del notario Luis Baudrit Carrillo.

(d) La depreciación acumulada no se considera como gasto. Los cargos por este concepto se aplican directamente a la

**ACTIVOS NO CORRIENTES
DETALLE DE TERRENOS
AL 31 DE DICIEMBRE DE 2020 Y 2019
(Expresado en colones)**

Descripción	Diciembre 2020	Diciembre 2019
Sede Regional de Occidente	2 319 930 311,20	2 319 930 311,20
Instalaciones Deportivas	2 215 119 599,95	2 215 119 599,95
Escuela de Biología San Carlos	1 757 730 719,25	1 757 730 719,25
Ciudad Universitaria Rodrigo Facio	1 453 774 119,75	1 310 215 669,75
Sede Regional del Pacífico	802 906 481,00	802 906 481,00
Instituto Clodomiro Picado	650 734 090,00	650 734 090,00
Ciudad de la Investigación	459 778 221,96	459 778 221,96
Apartamentos Domínguez	361 432 660,00	361 432 660,00
Cartago Oreamuno Medios de Comunicación	342 722 900,00	342 722 900,00
Sede Regional del Atlántico	324 889 682,00	324 889 682,00
Escuela de Medicina	272 699 490,00	272 699 490,00
Estación Biológica Alejandro Quesada	191 292 808,00	191 292 808,00
Estación Experimental Ganado Lechero Río Frío	110 017 244,00	110 017 244,00
Centro de Investigación en Hematología y Trastornos Afines	105 039 000,00	105 039 000,00
Proyecto Golfito	98 529 920,00	98 529 920,00
Estación Experimental Santa Ana	60 131 320,00	60 131 320,00
Instituto de Investigaciones Psicológicas Finca 537179	44 256 862,73	44 256 862,73
Repetidoras Radiotelevisión UCR	30 000 000,00	30 000 000,00
Sede Regional De Guanacaste	8 488 371,65	8 488 371,65
Centro Vacacional Playa Bejuco	4 720 086,75	4 720 086,75
San Joaquín Flores Heredia San Rafael de Ojo de Agua	2 612 907,00	2 612 907,00
Sede Regional del Caribe	2 554 378,15	2 554 378,15
Estación Experimental Fabio Baudrit	1 697 650,40	1 697 650,40
Escuela de Laboratorio – Emma Gamboa	984 648,95	984 648,95
Museo Nacional - Cuartel Bella Vista	500 000,00	500 000,00

Jardín Lankester Cartago	213 000,00	213 000,00
INISA Santiago de Puriscal	206 206,00	206 206,00
Torre Transmisora San Jerónimo de Moravia	55 000,00	55 000,00
Recinto de Paraíso	10 000,00	10 000,00
Estación Experimental Alfredo Volio Mata	100,00	100,00
Total Terrenos Neto	11 623 027 778,74	11 479 469 328,74

(a) En la cuenta de terrenos se registra un aumento debido a la donación AF-16-2020 por parte de la Fundación de la Universidad de Costa Rica, donde se adquirió la finca folio real 414275-000 denominada Finca Alforja y otorgada mediante escritura número 232, folio 192, del noveno tomo del protocolo del notario Luis Baudrit Carrillo

ACTIVOS NO CORRIENTES
DETALLE DE OBRAS EN PROCESO
AL 31 DE DICIEMBRE DE 2020 Y 2019
(Expresado en colones)

Descripción		Diciembre 2020	Diciembre 2019
BM CICANUM - Edificio para albergar Ciclotrón	(a)	5 776 700 717,00	5 160 783 291,45
BM Edificio Anexo Escuela de Artes Musicales	(a)	2 147 693 491,05	2 131 632 992,70
BM Escuela Tecnología de Alimentos - Edificio - Aulas - Laboratorios	(a)	1 895 425 134,50	1 895 425 134,50
BM CICA Edificio Laboratorio - Oficinas y Administración	(a)	1 419 481 491,15	1 419 481 491,15
BM Centro de Investigación Neurociencias - Edificio-Laboratorio - Oficinas	(a)	944 948 265,15	914 744 091,15
BM SRO Edificio - Aulas y Laboratorio Ing. Industrial	(a)	620 289 614,70	556 096 631,45
Escuela de Química - Edificio de Proveeduría		596 125 667,74	64 833 599,85
Instituto Clodomiro Picado Mangas de Sangría		331 005 826,23	68 661 663,65
Sede de Guanacaste Instalaciones Deportivas		233 848 015,65	75 888 398,00
Ducto y Elevador - Facultad de Ingeniería	(a)	169 851 372,00	169 851 372,00
Planta de Tratamiento Sede del Pacífico	(a)	146 808 108,85	146 808 108,85
Sede del Pacífico Edificio Aulas Anexo B		141 932 400,00	138 880 000,00
Sede de Guanacaste ETA y ETS		138 695 392,05	
Red de cloacas Sede de Occidente		136 315 988,90	
Recinto de Golfito - Remodelación Instalaciones Deportivas		125 357 158,65	125 357 158,65
Escuela de Economía Agrícola		117 483 251,38	
Reacondicionamiento de Estacionamiento de las Instalaciones Deportivas	(a)	115 212 769,10	115 212 769,10
Escuela de Educación Física - Ampliación de Biblioteca y bodega		112 130 256,20	112 130 256,20
Paso a cubierto INIFAR-Parqueo Integral		109 173 293,16	
Construcción de Taller de Mecánica - Sección de Transportes	(a)	106 161 719,50	106 161 719,50
Construcción Cancha Multiuso Oficina de Bienestar y Salud	(a)	105 621 719,95	105 621 719,95
Finca 2 - Sistema de Hidrantes	(a)	103 108 352,80	103 108 352,80
Extensión Línea Trifásica Sede del Pacífico Esparza		75 948 752,15	
Sección de Seguridad y Tránsito Sede de Occidente		73 131 870,50	
Senderos Jardín Lankester		69 024 001,00	
Edificio Salón Multiuso Sede del Atlántico		66 182 559,05	45 536 023,50
Colector de Aguas Negras Sede de Guanacaste		62 987 904,29	
Construcciones Varias Finca 2	(a)	59 486 602,55	59 486 602,55
Acometida eléctrica Plaza de la Expresión		58 310 000,00	
Remodelación INISA, Filtraciones INIE y Sistema de Hidrantes Finca 1	(a)	53 207 627,10	53 207 627,10
Comedor estudiantil y otros Sede del Pacífico		49 718 259,68	
Escuela de Química - Escalera de emergencias	(a)	49 710 347,55	49 710 347,55
Caseta de Seguridad Finca 3		39 390 535,54	
Imprevistos diseño de Escuela de Química Proveeduría		38 575 723,00	
Construcción de Invernadero CIBCM	(a)	36 671 372,00	36 671 372,00
Construcción Taller Mecánico motos y oficinas Sección Transportes		36 107 843,14	
Ampliación Laboratorio Learn Esc. Ingeniería Industrial		31 407 523,25	
Techado de Rampas Sede de Occidente	(a)	29 885 999,75	
Recinto Paraíso Aulas		26 548 427,00	3 257 250,00
Recinto de Tacaes-Instalaciones Deportivas		22 803 200,13	217 817 028,35
Construcción de Bodega Llave en Mano Sede del Caribe		22 457 841,70	22 457 841,70
Centro de Fotocopiado Sede de Occidente		22 340 360,95	
Construcción acera externas Sede del Atlántico		21 358 370,00	
Parqueo Sede de Guanacaste		16 620 993,33	
Instalación de Contenedores Modificados	(a)	15 240 296,70	15 240 296,70
Cubierta y batería de baños piscina Finca 3		14 886 932,00	
BM Sede Rodrigo Facio Edificio Anexo Escuela de Biología		14 824 613,65	14 824 613,65
Finca 1 y Finca 2 - Conector Peatonal		13 590 684,44	214 019 754,20
Módulo TCU - Sede de Occidente	(a)	12 568 000,00	12 568 000,00
Escuela de Medicina - Elevador para Morgue		9 323 484,00	9 323 484,00
Oficina de Bienestar y Salud - Edificio		6 484 400,00	6 484 400,00
Paso Cubierto Recinto de Santa Cruz		6 266 880,00	6 266 880,00
Centro de Investigación en Estudios de la Mujer CIEM		3 118 040,00	3 118 040,00
Sede de Guanacaste Auditorio		2 438 000,00	1 449 000,00
Sede del Atlántico - Remodelación Instalaciones Deportivas		2 079 999,95	284 032 600,05
Acometida, Bomba e Instalación para Recirculación de Lixiviados		1 893 389,00	1 893 389,00

Escuela de Química - Edificio Aprovisionamientos Reactivos	1 501 940,00	1 501 940,00
Laboratorio rayos cósmicos CINESPA	1 429 081,50	
Acera Perimetral Finca 3-OSUM	1 033 004,05	
Recinto de Golfito Residencias Estudiantiles	1 008 000,00	1 008 000,00
Ampliación de Oficinas Módulo C INISA		843 080 921,20
Ampliación y Remodelación Biblioteca Sede del Atlántico		294 293 812,15
BM Centro de Diagnóstico para el cáncer - Edificio Laboratorio - Áreas de práctica		3 063 663 385,20
BM CICIMA - Pabellones y vestíbulo adición auditorio laboratorio		771 771 318,55
BM Escuela Tecnologías en Salud - Edificio, Aulas, Laboratorio y Tanque		1 827 611 567,20
BM SRA Edificio - Aulas y Laboratorio de Ingeniería Industrial		480 541 939,20
BM SRC Edificio - Aulas - Laboratorio y Servicios Complementarios		955 322 452,40
BM SRG Edificio Aulas y Laboratorio - Tecnología de Alimentos y Tecnologías en Salud		1 003 344 553,55
Construcción de auditorio y laboratorio del SEP		475 210 020,00
Edificio Aulas Anexas Esparza - Sede del Pacífico		148 968 032,65
Edificio LANAMME - Sede de Guanacaste		1 245 039 113,40
Escuela de Lenguas Modernas Edificio		493 855 761,40
Escuela de Salud Pública - Imprevistos		3 798 765,00
Facultad de Ciencias Económicas - Escalera de Emergencias		73 439 604,00
Federación de Estudiantes UCR - Edificio		196 081 881,50
Instituto de Investigaciones Farmacéuticas - Edificio		1 371 418 452,85
Recinto de Guápiles - Edificio de Aulas		581 843 289,80
Recinto de Tacaes - Salón Multiuso		94 115 034,10
Recinto de Tacaes Bodega de Reactivos		32 427 500,00
Sede de Guanacaste - Planta de Tratamiento		228 271 920,00
Sede de Occidente - Techado de Rampas		29 885 999,75
Sede de Occidente-Remodelación de aulas		629 256 820,40
Sede del Caribe - Auditorio y Parqueo		244 377 053,15
Sede del Caribe - Edificio Anexo - Aulas		386 335 127,65
Sede del Caribe - Planta de tratamiento		146 861 753,50
Sede del Pacífico (Esparza) - Laboratorio de Redes		37 572 282,90
Total Obras en Proceso (Construcciones) Neto	16 662 932 864,66	16 821 371 204,65

Nota:

(a) Corresponden a proyectos terminados, pero que no han remitido a la OAF, para su respectivo reconocimiento.

En relación con los cuadros anteriores, y como se ha venido indicando en el documento, la depreciación acumulada no se considera como gasto. Los cargos por este concepto se aplican directamente a la cuenta de Patrimonio denominada "Capital Inmovilizado". A continuación se detalla dicha cuenta:

Descripción	Depreciación acumulada Diciembre 2020	Depreciación por periodo	Depreciación acumulada Diciembre 2019
Mobiliario, Equipo, Maquinaria y Vehículos	87 770 337 658,50	10 658 538 781,13	77 111 798 877,37
Instalaciones	2 757 456 430,82	182 107 195,67	2 575 349 235,15
Edificios	14 590 904 827,54	2 670 879 470,24	11 920 025 357,30
Total	105 118 698 916,86	13 511 525 447,04	91 607 173 469,82

Por otra parte, se acompaña detalle de los bienes adquiridos por donación a favor de la Universidad:

**ACTIVOS FIJOS ADQUIRIDOS POR DONACIÓN
Y POR UNIDAD EJECUTORA
PERÍODO COMPRENDIDO DEL 01 DE ENERO AL 31 DE DICIEMBRE 2020
(Expresado en colones)**

Custodio	Monto	Porcentaje
Edificios	298 111 202,61	26,74 %
Terrenos	143 558 450,00	12,88 %
Lote Sillas	139 119 045,82	12,48 %
Instituto Clodomiro Picado - ICP	111 497 938,30	10,00 %
Centro de Investigación en Ciencias Atómicas, Nucleares y Moleculares	86 857 500,00	7,79 %
Laboratorio Clínico - OBS	43 146 434,98	3,87 %
Centro de Investigación en Contaminación Ambiental - CICA	38 703 178,87	3,47 %
Centro de Investigación en Electroquímica y Energía Química - CELEQ	36 879 954,24	3,31 %
Centro de Investigación en Nutrición Animal - CINA	32 473 398,21	2,91 %
Instituto de Investigaciones en Ingeniería - INII	29 767 054,00	2,67 %
Escuela de Matemáticas	16 423 063,39	1,47 %
Escuela de Química	14 511 059,88	1,30 %
Libros	14 272 180,99	1,28 %
Centro de Investigaciones Agronómicas - CIA	11 579 205,37	1,04 %
Escuela de Ingeniería Eléctrica	8 134 406,32	0,73 %
Jardín Lankester	7 775 850,16	0,70 %
Vicerrectoría de Investigación	7 504 523,21	0,67 %
Centro de Investigación en Biología Celular y Molecular - CIBCM	7 327 143,36	0,66 %
Centro de Investigación en Tecnologías de la Información y Comunicación	7 203 175,41	0,65 %
Decanato Educación	5 314 567,64	0,48 %
Escuela de Administración Pública	5 185 529,42	0,47 %

Escuela de Biología	4 626 699,70	0,41 %
Escuela de Ingeniería Química	4 164 628,99	0,37 %
Laboratorio Nacional de Materiales y Modelos Estructurales - LANAMME	4 050 166,24	0,36 %
Centro de Investigación en Tecnología de Alimentos - CITA	3 608 069,66	0,32 %
Sistema Editorial y de Difusión Científica de la Investigación - SIEDIN	3 599 580,00	0,32 %
Vicerrectoría de Acción Social	3 390 579,28	0,30 %
Decanato de Medicina	2 851 958,83	0,26 %
Estación Experimental Alfredo Volio Mata	2 689 070,95	0,24 %
Sede Regional de Occidente	2 012 365,03	0,18 %
Escuela de Medicina	1 895 860,00	0,17 %
Centro Inv. Desarrollo Sostenible - CIEDES	1 880 569,60	0,17 %
Programa de Difusión de la Cultura China	1 855 914,65	0,17 %
Observatorio de Desarrollo - ODD	1 799 961,03	0,16 %
Centro de Inv. de Hematología y Trastornos Afines - CIHATA	1 609 938,72	0,14 %
Escuela de Ingeniería Agrícola	1 565 913,00	0,14 %
Centro de Investigación en Protección de Cultivos - CIPROC	1 409 239,67	0,13 %
Centro de Investigación y Estudios Políticos - CIEP	941 419,30	0,08 %
Instituto de Investigación en Educación	897 600,00	0,08 %
Escuela de Psicología	626 000,00	0,06 %
Escuela de Formación Docente	595 680,00	0,05 %
Programa de Investigación en desarrollo Urbano Sostenible - PRODUS	559 500,00	0,05 %
Estación Experimental Fabio Baudrit	507 945,21	0,05 %
Escuela de Lenguas Modernas	473 914,79	0,04 %
Escuela de Enfermería	453 900,00	0,04 %
Centro de Investigaciones Geofísicas - CIGEFI	366 650,00	0,03 %
Centro de Investigación de Estructuras Microscópicas - CIEMIC	359 568,51	0,03 %
Escuela de Ciencias de Comunicación Colectiva	348 800,00	0,03 %
Escuela de Zootecnia	201 756,00	0,02 %
Instituto de Inves. Farmacéuticas - INIFAR	194 028,48	0,02 %
TOTAL	1 114 882 139,82	100,00%

Finalmente, se muestra la conciliación entre la ejecución presupuestaria en bienes duraderos con la capitalización de bienes a nivel contable. Se registran en las cuentas de activos fijos sólo aquellos bienes adquiridos que cumplan con la política de capitalización. Esta conciliación ha sido preparada tomando la ejecución presupuestaria del 1 de enero hasta el 31 de diciembre del 2020.

**EFFECTO DE LA EJECUCIÓN PRESUPUESTARIA EN CUENTAS DE ACTIVO FIJO
DEL 01 DE ENERO AL 31 DE DICIEMBRE DE 2020
(Expresado en colones)**

Saldo contable cuentas de activos fijos al 31 de diciembre de 2020	(c)		314 514 060 255,91
Más:			
Créditos por ajustes y exclusiones de activos fijos	(a)	23 837 145 078,48	
Pagos por activos en proceso de adquisición	(b)	1 398 057 071,80	
Ejecución bienes duraderos no capitalizables	(b)	1 800 750 788,37	27 035 952 938,65
Subtotal			341 550 013 194,56
Menos:			
Adquisición por donación de activos	(d)	986 117 417,07	
Ajustes varios	(e)	21 060 010 368,53	22 046 127 785,60
Subtotal			319 503 885 408,96
Menos:			
Saldo contable cuentas de activos fijos al 31 de diciembre de 2019			302 323 357 990,59
Pagos por activos en proceso de adquisición al 31 de diciembre de 2019			1 320 220 741,15
Efecto neto por capitalización bienes duraderos			<u>15 860 306 677,22</u>

Notas:

(a) Este saldo refleja únicamente los movimientos que se realizan a nivel contable, tales como: exclusión de bienes por cambio de garantía, desecho u otros.

(b) A partir de diciembre del año 2010, se crearon las cuentas de orden 070-003 (Saldo deudor) y 071-003 (Saldo acreedor), denominadas pagos por activos en proceso de adquisición, con el propósito de controlar que los adelantos de pago, correspondientes a órdenes de compra, una vez que el proveedor entregue el bien o finiquite la obra, se reconozca y registre el activo a nivel contable.

(c) El saldo contable de activos al 31 de diciembre de 2020, no toma en cuenta el monto acumulado de la cuenta de orden 070-043 (Saldo deudor), ya que se le suma como ejecución presupuestaria bienes duraderos no capitalizables.

(d) Corresponde a bienes que ha recibido la Institución mediante el proceso de donación.

(e) Otros movimientos contables no relacionados con la ejecución presupuestaria, tales como: reclasificaciones de cuentas contables de Obras en Proceso a Edificios o instalaciones y/o Mobiliario y Equipo, cambios de garantía, reposición de bienes por parte de los colaboradores a la Institución por robo o pérdida, entre otros.

ANEXO 6

UNIVERSIDAD DE COSTA RICA
VICERRECTORÍA DE ADMINISTRACIÓN
OFICINA DE ADMINISTRACIÓN FINANCIERA

**EGRESOS PARA COMPRA DE BIENES POR SECCIÓN
31 DE DICIEMBRE DE 2020
(Expresado en colones)**

	PRESUPUESTO	REAL	COMPROMISOS	DISPONIBLE	% EJECUCIÓN REAL+COMP.
SECCION I					
FONDOS CORRIENTES					
Docencia	2 123 893 050,40	1 419 646 739,79	599 085 709,64	105 160 600,97	95,05%
Investigación	3 733 651 765,91	1 207 166 306,18	1 070 672 031,97	1 455 813 427,76	61,01%
Acción Social	734 464 449,40	240 105 703,51	25 449 956,28	468 908 789,61	36,16%
Vida Estudiantil	211 208 684,12	108 734 783,92	22 038 779,41	80 435 120,79	61,92%
Administración	4 099 484 063,21	2 179 126 033,77	1 106 970 114,90	813 387 914,54	80,16%
Dirección Superior	4 021 422 336,06	1 985 573 376,64	806 979 235,16	1 228 869 724,26	69,44%
Desarrollo Regional	2 653 228 075,31	1 084 696 378,09	825 128 242,78	743 403 454,44	71,98%
Inversiones	-52 905 379,10	0,00	0,00	-52 905 379,10	0,00%
TOTAL FONDOS CORRIENTES	₡ 17 524 447 045,31	₡ 8 225 049 321,90	₡ 4 456 324 070,14	₡ 4 843 073 653,27	72,36%
SECCION II					
EMPRESAS AUXILIARES					
Docencia	49 833 263,46	5 877 955,31	1 592 737,50	42 362 570,65	14,99%
Investigación	387 992 910,15	126 513 839,85	28 116 845,93	233 362 224,37	39,85%
Acción Social	253 941 681,69	21 347 146,50	22 985 667,79	209 608 867,40	17,46%
Vida Estudiantil	8 260 870,73	25 495,00	0,00	8 235 375,73	0,31%
Desarrollo Regional	265 978 958,45	6 022 262,00	3 578 996,48	256 377 699,97	3,61%
TOTAL EMPRESAS AUXILIARES	₡ 966 007 684,48	₡ 159 786 698,66	₡ 56 274 247,70	₡ 749 946 738,12	22,37%
SECCION III					
PLANTA FÍSICA					
Inversiones	14 384 696 952,57	3 113 098 849,08	3 508 462 764,88	7 763 135 338,61	46,03%
TOTAL PLANTA FÍSICA	₡ 14 384 696 952,57	₡ 3 113 098 849,08	₡ 3 508 462 764,88	₡ 7 763 135 338,61	46,03%
SECCION V					
FONDOS RESTRINGIDOS					
Docencia	34 574 408,70	2 290 135,60	275 873,10	32 008 400,00	7,42%
Investigación	3 046 693 544,48	701 940 584,93	280 015 343,64	2 064 737 615,91	32,23%
Acción Social	390 000 256,32	15 859 567,60	1 727 993,16	372 412 695,56	4,51%
Vida Estudiantil	2 421 740 314,00	0,00	2 421 740 314,00	0,00	100,00%
Dirección Superior	1 160 159 058,75	122 635 442,59	4 335 032,00	1 033 188 584,16	10,94%
Desarrollo Regional	280 578 917,84	36 136 249,20	34 693 635,48	209 749 033,16	25,24%
TOTAL FONDOS RESTRINGIDOS	₡ 7 333 746 500,09	₡ 878 861 979,92	₡ 2 742 788 191,38	₡ 3 712 096 328,79	49,38%
SECCION VI					
CURSOS ESPECIALES					
Docencia	57 357 352,46	6 459 466,95	37 234 758,62	13 663 126,89	76,18%
Acción Social	45 906 469,75	2 481 767,75	615 513,85	42 809 188,15	6,75%
TOTAL CURSOS ESPECIALES	₡ 103 263 822,21	₡ 8 941 234,70	₡ 37 850 272,47	₡ 56 472 315,04	45,31%
SECCION VII					
PROG. POSGRADO FINAN. COMPLEMENTARIO					
Docencia	180 552 757,39	42 776 985,43	10 756 480,88	127 019 291,08	29,65%
TOTAL PROG. POSG. FINAN. COMPLEMENTARIO	₡ 180 552 757,39	₡ 42 776 985,43	₡ 10 756 480,88	₡ 127 019 291,08	29,65%
SECCION VIII					
FONDOS INTRAPROYECTOS					
Docencia	212 162 613,53	104 285 781,74	28 547 594,37	79 329 237,42	62,61%
Investigación	762 412 751,49	197 351 415,48	472 438 447,10	92 622 888,91	87,85%
Acción Social	379 567 062,88	233 379 653,78	137 602 781,91	8 584 627,19	97,74%
Vida Estudiantil	735 171 975,26	436 912 290,26	298 259 685,00	0,00	100,00%
Dirección Superior	1 664 046 591,98	588 445 631,12	387 690 863,65	687 910 097,21	58,66%
Desarrollo Regional	65 732 815,99	27 634 329,55	345 182,65	37 753 303,79	42,57%
TOTAL FONDOS INTRAPROYECTOS	₡ 3 819 093 811,13	₡ 1 588 009 101,93	₡ 1 324 884 554,68	₡ 906 200 154,52	76,27%

UNIVERSIDAD DE COSTA RICA
VICERRECTORÍA DE ADMINISTRACIÓN
OFICINA DE ADMINISTRACIÓN FINANCIERA

EGRESOS PARA COMPRA DE BIENES POR SECCIÓN
31 DE DICIEMBRE DE 2020
(Expresado en colones)

	PRESUPUESTO	REAL	COMPROMISOS	DISPONIBLE	% EJECUCIÓN REAL+COMP.
SECCION IX					
FONDOS DEL SISTEMA (CONARE)					
Docencia	254 275 744,33	70 504 406,95	68 574 957,96	115 196 379,42	54,70%
Investigación	27 675 613,66	14 805 454,45	1 909 937,22	10 960 221,99	60,40%
Acción Social	1 805 500,00	1 611 472,35	0,00	194 027,65	89,25%
Vida Estudiantil	29 096 389,38	28 803 248,80	0,00	293 140,58	98,99%
Administración	16 605 805,50	0,00	12 669 444,70	3 936 360,80	76,30%
Dirección Superior	2 894 128 775,83	1 029 241 533,10	1 416 163 662,18	448 723 580,55	84,50%
Desarrollo Regional	1 669 848,00	1 456 063,15	0,00	213 784,85	87,20%
TOTAL FONDOS DEL SISTEMA (CONARE)	₡ 3 225 257 676,70	₡ 1 146 422 178,80	₡ 1 499 318 002,06	₡ 579 517 495,84	82,03%
SECCIÓN X					
PLAN DE MEJORAMIENTO INSTITUCIONAL					
Investigación	484 025 344,70	479 674 056,20	0,00	4 351 288,50	99,10%
Inversiones	346 345 819,86	217 686 270,60	0,00	128 659 549,26	62,85%
TOTAL PLAN DE MEJORAMIENTO INSTITUCIONAL	₡ 830 371 164,56	₡ 697 360 326,80	₡ -	₡ 133 010 837,76	83,98%
TOTAL EGRESOS CAPITALIZABLES	₡ 48 367 437 414,44	₡ 15 860 306 677,22	₡ 13 636 658 584,19	₡ 18 870 472 153,03	60,99%

ANEXO 7

UNIVERSIDAD DE COSTA RICA
VICERRECTORÍA DE ADMINISTRACIÓN
OFICINA DE ADMINISTRACIÓN FINANCIERA

**EGRESOS PARA COMPRAS DE BIENES POR PROGRAMA
AL 31 DE DICIEMBRE DE 2020
(Expresado en colones)**

	PRESUPUESTO	EGRESO	COMPROMISOS	DISPONIBLE	% EJECUC. EGRESO + COMP.
Sección I					
Fondos Corrientes					
Maquinaria y Equipo para la Producción	135 988 916,67	18 060 132,62	86 895 022,46	31 033 761,59	77,18%
Equipo de Transporte	619 485 535,61	524 171 628,15	95 042 570,77	271 336,69	99,96%
Equipo de Comunicación	1 462 789 964,17	642 581 122,97	310 066 779,20	510 142 062,00	65,13%
Equipo y Mobiliario de Oficina	326 336 743,83	245 503 675,90	55 497 682,92	25 335 385,01	92,24%
Equipo de Computo	3 095 641 616,05	1 354 319 268,04	583 317 349,35	1 158 004 998,66	62,59%
Equipo Sanitario, de Laboratorio e Investigación	5 965 694 298,43	3 002 095 250,19	1 375 011 524,32	1 588 587 523,92	73,37%
Equipo y Mobiliario Educac. Deport. Y Recreat.	1 360 954 864,19	470 443 841,66	865 899 733,50	24 611 289,03	98,19%
Maquinaria y Equipo Diverso	987 594 595,87	521 242 218,98	345 643 453,98	120 708 922,91	87,78%
Edificios	1 461 040 960,52	371 609 713,86	273 061 091,34	816 370 155,32	44,12%
Vías de Comunicación Terrestre	155 990 114,59	121 975 888,92	33 894 683,13	119 542,54	99,92%
Instalaciones	136 315 988,90	136 315 988,90	0,00	0,00	100,00%
Otras Construcciones Adiciones y Mejoras	952 983 830,80	249 064 196,19	218 286 026,30	485 633 608,31	49,04%
Bienes Intangibles	863 629 615,68	567 666 395,52	213 708 152,87	82 255 067,29	90,48%
Total Sección I	17 524 447 045,31	8 225 049 321,90	4 456 324 070,14	4 843 073 653,27	87,08%
Sección II					
Empresas Auxiliares					
Maquinaria y Equipo para la Producción	8 804 563,00	0,00	621 335,80	8 183 227,20	7,06%
Equipo de Transporte	55 417 730,71	0,00	2 107 228,00	53 310 502,71	3,80%
Equipo de Comunicación	37 628 682,59	0,00	118 517,45	37 510 165,14	0,31%
Equipo y Mobiliario de Oficina	76 346 980,61	21 367 045,61	19 379 185,65	35 600 749,35	53,37%
Equipo de Cómputo	35 522 625,10	2 615 574,40	8 774 024,23	24 133 026,47	32,06%
Equipo Sanitario, de Laboratorio e Investigación	285 487 985,12	5 292 821,25	21 664 606,98	258 530 556,89	9,44%
Equipo y Mobiliario Educac. Deport. Y Recreat.	108 740 197,33	1 002 402,10	638 015,99	107 099 779,24	1,51%
Maquinaria y Equipo Diverso	43 665 581,19	9 497 966,35	222 842,00	33 944 772,84	22,26%
Vías de Comunicación Terrestre	229 400 000,00	90 010 888,95	1 147 000,00	138 242 111,05	39,74%
Instalaciones	30 500 000,00	0,00	0,00	30 500 000,00	0,00%
Otras Construcciones Adiciones y Mejoras	52 041 584,73	30 000 000,00	0,00	22 041 584,73	57,65%
Bienes Intangibles	2 451 754,10	0,00	1 601 491,60	850 262,50	65,32%
Total Sección II	966 007 684,48	159 786 698,66	56 274 247,70	749 946 738,12	75,96%
Sección III					
Planta Física					
Equipo de Comunicación	34 965 072,70	0,00	34 965 072,70	0,00	100,00%
Equipo y Mobiliario de Oficina	5 115 321,05	0,00	5 115 321,05	0,00	100,00%
Equipo Sanitario, de Laboratorio e Investigación	107 402 872,14	80 912 557,55	26 490 314,59	0,00	100,00%
Equipo y Mobiliario Educac. Deport. Y Recreat.	28 287 188,10	0,00	28 287 188,10	0,00	100,00%
Maquinaria y Equipo Diverso	1 700 862,40	0,00	1 700 862,40	0,00	100,00%
Edificios	12 200 820 119,09	2 183 370 488,86	2 774 184 405,14	7 243 265 225,09	40,63%
Vías de Comunicación Terrestre	581 778 273,99	468 379 196,06	39 101 001,71	74 298 076,22	87,23%
Instalaciones	205 020 580,52	167 123 463,45	15 651 583,60	22 245 533,47	89,15%
Otras Construcciones Adiciones y Mejoras	1 159 606 662,58	213 313 143,16	582 967 015,59	363 326 503,83	68,67%
Terrenos	60 000 000,00	0,00	0,00	60 000 000,00	0,00%
Total Sección III	14 384 696 952,57	3 113 098 849,08	3 508 462 764,88	7 763 135 338,61	23,50%
Sección V					
Fondos Restringidos					
Otros Maquinaria y Equipo para la Producción	11 350 000,00	0,00	0,00	11 350 000,00	0,00%
Equipo de Transporte	56 824 301,49	0,00	1 525 225,00	55 299 076,49	2,68%
Equipo de Comunicación	62 206 411,86	16 880 495,10	3 778 391,89	41 547 524,87	33,21%
Equipo y Mobiliario de Oficina	107 625 935,00	5 803 347,27	3 578 941,45	98 243 646,28	8,72%
Equipo de Cómputo	435 649 968,42	74 202 802,25	37 592 039,13	323 855 127,04	25,66%
Equipo Sanitario, de Laboratorio e Investigación	1 795 646 039,61	503 584 340,60	131 657 411,32	1 160 404 287,69	35,38%
Equipo y Mobiliario Educac. Deport. Y Recreat.	102 299 213,44	12 700 655,52	4 285 536,41	85 313 021,51	16,60%
Maquinaria y Equipo Diverso	460 578 184,07	83 984 994,71	4 151 993,90	372 441 195,46	19,14%
Edificios	4 151 120 829,44	131 208 172,77	2 537 329 377,22	1 482 583 279,45	64,28%
Instalaciones	20 393 169,00	18 254 337,00	2 138 832,00	0,00	100,00%
Otras Construcciones Adiciones y Mejoras	52 705 360,00	23 756 180,00	191 263,60	28 757 916,40	45,44%
Bienes Intangibles	77 347 087,76	8 486 654,70	16 559 179,46	52 301 253,60	32,38%
Total Sección V	7 333 746 500,09	878 861 979,92	2 742 788 191,38	3 712 096 328,79	57,72%

UNIVERSIDAD DE COSTA RICA
VICERRECTORÍA DE ADMINISTRACIÓN
OFICINA DE ADMINISTRACIÓN FINANCIERA

**EGRESOS PARA COMPRAS DE BIENES POR PROGRAMA
AL 31 DE DICIEMBRE DE 2020
(Expresado en colones)**

	PRESUPUESTO	EGRESO	COMPROMISOS	DISPONIBLE	% EJECUC. EGRESO + COMP.
Sección VI					
Cursos Especiales					
Otros Maquinaria y Equipo para la Producción	98 295,00	0,00	0,00	98 295,00	0,00%
Equipo de Comunicación	3 344 468,45	0,00	0,00	3 344 468,45	0,00%
Equipo y Mobiliario de Oficina	1 109 380,00	518 990,00	0,00	590 390,00	46,78%
Equipo de Cómputo	16 262 160,02	1 719 687,60	591 513,85	13 950 958,57	14,21%
Equipo Sanitario, de Laboratorio e Investigación	12 104 248,53	0,00	2 426 587,27	9 677 661,26	20,05%
Equipo y Mobiliario Educac. Deport. Y Recreat.	53 989 230,76	6 286 743,50	31 654 244,00	16 048 243,26	70,28%
Maquinaria y Equipo Diverso	5 600 184,75	415 813,60	0,00	5 184 371,15	7,42%
Edificios	6 355 854,70	0,00	3 177 927,35	3 177 927,35	50,00%
Bienes Intangibles	4 400 000,00	0,00	0,00	4 400 000,00	0,00%
Total Sección VI	103 263 822,21	8 941 234,70	37 850 272,47	56 472 315,04	54,92%
Sección VII					
Programa Posgrado Financiamiento Compl.					
Equipo y Mobiliario de Oficina	20 885 000,00	4 709 214,70	0,00	16 175 785,30	22,55%
Equipo de Cómputo	47 861 434,54	10 134 719,29	3 365 651,07	34 361 064,18	28,21%
Equipo Sanitario, de Laboratorio e Investigación	55 898 998,02	26 990 480,94	762 961,86	28 145 555,22	49,65%
Equipo y Mobiliario Educac. Deport. Y Recreat.	15 714 969,69	403 074,25	431 292,30	14 880 603,14	5,31%
Maquinaria y Equipo Diverso	35 490 510,00	500 000,00	6 196 575,65	28 793 934,35	18,87%
Bienes Intangibles	4 701 845,14	39 496,25	0,00	4 662 348,89	0,84%
Total Sección VII	180 552 757,39	42 776 985,43	10 756 480,88	127 019 291,08	68,88%
Sección VIII					
Fondos Intraproyectos					
Maquinaria y Equipo para la Producción	12 846 157,87	6 635 736,89	4 862 795,11	1 347 625,87	89,51%
Equipo de Transporte	17 689 658,75	17 580 000,00	0,00	109 658,75	99,38%
Equipo de Comunicación	29 174 351,34	22 350 560,23	240 761,05	6 583 030,06	77,44%
Equipo y Mobiliario de Oficina	93 592 593,20	44 672 468,52	13 649 738,75	35 270 385,93	62,31%
Equipo de Cómputo	215 362 582,46	65 375 119,44	85 186 775,29	64 800 687,73	69,91%
Equipo Sanitario, de Laboratorio e Investigación	400 414 173,67	183 344 047,71	140 522 977,88	76 547 148,08	80,88%
Equipo y Mobiliario Educac. Deport. Y Recreat.	1 488 766 647,91	730 465 711,75	723 964 236,59	34 336 699,57	97,69%
Maquinaria y Equipo Diverso	155 788 248,49	109 366 244,60	2 900 013,06	43 521 990,83	72,06%
Edificios	1 297 313 804,41	362 341 179,22	328 546 932,11	606 425 693,08	53,26%
Vías de Comunicación Terrestre	7 500 000,00	7 500 000,00	0,00	0,00	100,00%
Otras Construcciones Adiciones y Mejoras	31 864 067,10	16 344 624,77	8 737 334,89	6 782 107,44	78,72%
Terrenos	66 463,86	0,00	0,00	66 463,86	0,00%
Edificios Preexistentes	29 401 020,00	0,00	14 700 510,00	14 700 510,00	50,00%
Bienes Intangibles	39 314 042,07	22 033 408,80	1 572 479,95	15 708 153,32	60,04%
Total Sección VIII	3 819 093 811,13	1 588 009 101,93	1 324 884 554,68	906 200 154,52	55,45%
Sección IX					
Fondos del Sistema (CONARE)					
Maquinaria y Equipo para la Producción	439 000,00	439 000,00	0,00	0,00	100,00%
Equipo de Comunicación	63 347 270,30	102 885,70	55 494 616,00	7 749 768,60	87,77%
Equipo y Mobiliario de Oficina	2 911 979,50	577 437,75	2 111 362,55	223 179,20	92,34%
Equipo de Cómputo	149 332 523,49	20 500 023,60	55 716 535,24	73 115 964,65	51,04%
Equipo Sanitario, de Laboratorio e Investigación	2 491 028 142,68	931 019 188,69	1 273 674 323,68	286 334 630,31	88,51%
Equipo y Mobiliario Educac. Deport. Y Recreat.	170 150 566,90	102 697 461,65	37 355 973,36	30 097 131,89	82,31%
Maquinaria y Equipo Diverso	108 430 847,99	44 986 775,96	15 707 138,83	47 736 933,20	55,97%
Edificios	150 000 000,00	0,00	27 017 000,00	122 983 000,00	18,01%
Instalaciones	48 256 831,00	40 055 663,00	8 201 168,00	0,00	100,00%
Otras Construcciones Adiciones y Mejoras	665 105,14	0,00	0,00	665 105,14	0,00%
Terrenos	10 000 000,00	0,00	0,00	10 000 000,00	0,00%
Bienes Intangibles	30 695 409,70	6 043 742,45	24 039 884,40	611 782,85	98,01%
Total Sección IX	3 225 257 676,70	1 146 422 178,80	1 499 318 002,06	579 517 495,84	28,66%
Sección X					
Plan de Mejoramiento Institucional					
Equipo Sanitario, de Laboratorio e Investigación	600 774 007,31	479 674 056,20	0,00	121 099 951,11	79,84%
Edificios	229 597 157,25	217 686 270,60	0,00	11 910 886,65	94,81%
Total Sección X	830 371 164,56	697 360 326,80	0,00	133 010 837,76	60,00%
Total Egresos Capitalización	48 367 437 414,44	15 860 306 677,22	13 636 658 584,19	18 870 472 153,03	60,99%

ANEXO 8

UNIVERSIDAD DE COSTA RICA
VICERRECTORÍA DE ADMINISTRACIÓN
OFICINA DE ADMINISTRACIÓN FINANCIERA

COMPROMISOS DE PRESUPUESTO
31 DE DICIEMBRE DE 2020
(Expresado en colones)

DETALLE DE COMPROMISOS PRESUPUESTARIOS

DESCRIPCIÓN	FONDOS CORRIENTES	EMPRESAS AUXILIARES	PLANTA FÍSICA	FONDOS RESTRINGIDOS	CURSOS ESPECIALES	PROGRAMA POSG. F. COMP	FONDOS INTRAPROYECTOS	FONDOS DEL SISTEMA (CONARE)	PLAN MEJORAMIENTO INSTITUCIONAL	TOTALES
Servicios	1 917 954 967,01	58 881 170,22	87 772 258,40	124 804 891,47	2 680 239,13	920 837,25	100 304 128,40	22 251 753,93	2 836 687,11	2 318 406 932,92
Materiales y Suministros	571 936 236,55	40 407 413,66	1 324 021,45	99 361 944,36	0,00	410 383,95	21 657 759,78	28 569 202,62	0,00	763 666 962,37
Bienes Duraderos	4 456 324 070,14	56 274 247,70	3 508 462 764,88	2 742 788 191,38	37 850 272,47	10 756 480,88	1 324 884 554,68	1 499 318 002,06	0,00	13 636 658 584,19
Transferencias Corrientes	34 552 076,00	0,00	0,00	0,00	0,00	0,00	0,00	0,00	0,00	34 552 076,00
TOTALES	6 980 767 349,70	155 562 831,58	3 597 559 044,73	2 966 955 027,21	40 530 511,60	12 087 702,08	1 446 846 442,86	1 550 138 958,61	2 836 687,11	16 753 284 555,48

ANEXO 9

INGRESOS

INGRESOS POR SECCIÓN
Y
CLASE BÁSICA

SITUACIÓN PRESUPUESTARIA INGRESOS

UNIVERSIDAD DE COSTA RICA
VICERRECTORÍA DE ADMINISTRACIÓN
OFICINA DE ADMINISTRACIÓN FINANCIERA

**SITUACIÓN PRESUPUESTARIA DE INGRESOS TOTALES
SEGÚN CLASIFICADOR DE INGRESO
AL 31 DE DICIEMBRE DE 2020
(Expresado en colones)**

CUENTA INGRESO	CLASE DE INGRESO	PRESUPUESTO ORDINARIO	+ AUMENTOS - DISMINUCIONES	PRESUPUESTO TOTAL	INGRESO REAL	SUMA POR INGRESAR
1.0.0.000.00.0.0.000	INGRESOS CORRIENTES	285 047 726 448,83	1 002 815 095,85	286 050 541 544,68	278 294 726 652,14	7 755 814 892,54
1.1.0.0.00.00.0.0.000	INGRESOS TRIBUTARIOS	439 115 000,00	102 085 000,00	541 200 000,00	607 831 789,40	-66 631 789,40
1.1.3.0.00.00.0.0.000	Imp. Sobre Bienes y Servicios	318 800 000,00	61 200 000,00	380 000 000,00	408 578 048,11	-28 578 048,11
1.1.3.2.00.00.0.0.000	Imp. Espec.sobre Prod.y Consumo de Bienes y Servicios	318 800 000,00	61 200 000,00	380 000 000,00	408 578 048,11	-28 578 048,11
1.1.3.2.01.00.0.0.000	Imp. Espec.sobre Prod.y Consumo de Bienes	318 800 000,00	61 200 000,00	380 000 000,00	408 578 048,11	-28 578 048,11
1.1.3.2.01.09.0.0.000	Otros Imptos. Espec. Sobre Producc.y Consumo Bienes	318 800 000,00	61 200 000,00	380 000 000,00	408 578 048,11	-28 578 048,11
1.1.3.2.01.09.1.0.000	Control de Calidad de Alimentos CINA, Ley 6883	318 800 000,00	61 200 000,00	380 000 000,00	408 578 048,11	-28 578 048,11
1.1.9.0.00.00.0.0.000	Otros Ingresos Tributarios	120 315 000,00	40 885 000,00	161 200 000,00	199 253 741,29	-38 053 741,29
1.1.9.0.00.00.0.0.000	Ingresos Tributarios Diversos	120 315 000,00	40 885 000,00	161 200 000,00	199 253 741,29	-38 053 741,29
1.1.9.01.00.0.0.000	Timbre de Educación y Cultura	120 000 000,00	40 885 000,00	160 885 000,00	198 905 608,19	-38 020 608,19
1.1.9.02.00.0.0.000	Timbre Topográfico Ley N° 5361	315 000,00	0,00	315 000,00	348 133,10	-33 133,10
1.3.0.0.00.00.0.0.000	INGRESOS NO TRIBUTARIOS	20 910 226 539,51	89 602 235,12	20 999 828 774,63	14 828 984 860,79	6 170 843 913,84
1.3.1.0.00.00.0.0.000	Venta de Bienes y Servicios	13 999 326 539,51	98 102 235,12	14 097 428 774,63	10 478 403 120,56	3 619 025 654,07
1.3.1.1.00.00.0.0.000	Venta de Bienes	868 500 000,00	160 500 000,00	1 029 000 000,00	598 273 720,07	430 726 279,93
1.3.1.1.04.00.0.0.000	Venta de otros Bienes Manufacturados	118 500 000,00	10 500 000,00	129 000 000,00	61 634 385,14	67 365 614,86
1.3.1.1.04.01.0.0.000	Productos Oficina de Coordinación Editorial	48 500 000,00	9 500 000,00	58 000 000,00	16 480 943,32	41 519 056,68
1.3.1.1.04.02.0.0.000	Productos Semanario Universidad	70 000 000,00	1 000 000,00	71 000 000,00	45 153 441,82	25 846 558,18
1.3.1.1.09.00.0.0.000	Venta de otros Bienes	750 000 000,00	150 000 000,00	900 000 000,00	536 639 334,93	363 360 665,07
1.3.1.1.09.01.0.0.000	Venta Bienes Empresas Auxiliares	750 000 000,00	150 000 000,00	900 000 000,00	536 639 334,93	363 360 665,07
1.3.1.2.00.00.0.0.000	Venta de Servicios	5 132 240 778,48	-291 411 192,62	4 840 829 585,86	2 940 009 008,86	1 900 820 577,00
1.3.1.2.04.00.0.0.000	Alquileres	180 310 778,48	9 234 855,00	189 545 633,48	44 913 960,50	144 631 672,98
1.3.1.2.04.01.0.0.000	Alquiler de Edificios e Instalaciones	180 310 778,48	9 234 855,00	189 545 633,48	44 913 960,50	144 631 672,98
1.3.1.2.04.01.1.0.000	Alquiler Soda y Fotocopiadora	180 310 778,48	9 234 855,00	189 545 633,48	44 913 960,50	144 631 672,98
1.3.1.2.09.00.0.0.000	Otros Servicios	4 951 930 000,00	-300 646 047,62	4 651 283 952,38	2 895 095 048,36	1 756 188 904,02
1.3.1.2.09.03.0.0.000	Servicios Médico-Asistenciales	2 000 000,00	0,00	2 000 000,00	391 905,80	1 608 094,20
1.3.1.2.09.03.1.0.000	Servicios Dentales	2 000 000,00	0,00	2 000 000,00	391 905,80	1 608 094,20
1.3.1.2.09.06.0.0.000	Servicios de Publicidad e Impresión	35 000 000,00	0,00	35 000 000,00	35 593 049,38	-593 049,38
1.3.1.2.09.06.1.0.000	Servicios Semanario Universidad	35 000 000,00	0,00	35 000 000,00	35 593 049,38	-593 049,38

UNIVERSIDAD DE COSTA RICA
VICERRECTORÍA DE ADMINISTRACIÓN
OFICINA DE ADMINISTRACIÓN FINANCIERA

**SITUACIÓN PRESUPUESTARIA DE INGRESOS TOTALES
SEGÚN CLASIFICADOR DE INGRESO
AL 31 DE DICIEMBRE DE 2020
(Expresado en colones)**

CUENTA INGRESO	CLASE DE INGRESO	PRESUPUESTO ORDINARIO	+ AUMENTOS - DISMINUCIONES	PRESUPUESTO TOTAL	INGRESO REAL	SUMA POR INGRESAR
1.3.1.2.09.09.0.0.000	Venta de otros Servicios	4 914 930 000,00	-300 646 047,62	4 614 283 952,38	2 859 110 093,18	1 755 173 859,20
1.3.1.2.09.09.1.0.000	Servicios Administrativos	600 000 000,00	49 353 952,38	649 353 952,38	444 833 771,13	204 520 181,25
1.3.1.2.09.09.2.0.000	Servicios de Fotocopiado	30 000,00	0,00	30 000,00	0,00	30 000,00
1.3.1.2.09.09.3.0.000	Servicios Varios	12 900 000,00	0,00	12 900 000,00	115 293 572,19	-102 393 572,19
1.3.1.2.09.09.4.0.000	Venta de Servicios Empresas Auxiliares	3 200 000 000,00	-300 000 000,00	2 900 000 000,00	1 531 998 018,01	1 368 001 981,99
1.3.1.2.09.09.5.0.000	Fondos Restringidos	0,00	0,00	0,00	9 588 097,42	-9 588 097,42
1.3.1.2.09.09.7.0.000	Fondo de Desarrollo Institucional U.C.R.	1 075 000 000,00	-50 000 000,00	1 025 000 000,00	743 597 703,62	281 402 296,38
1.3.1.2.09.09.9.0.000	Servicios Divulgación y Difusión	27 000 000,00	0,00	27 000 000,00	13 798 930,81	13 201 069,19
1.3.1.3.00.00.0.0.000	Derechos Administrativos	7 998 585 761,03	229 013 427,74	8 227 599 188,77	6 940 120 391,63	1 287 478 797,14
1.3.1.3.02.00.0.0.000	Derechos Administrativos a otros Servicios Públicos	7 998 585 761,03	229 013 427,74	8 227 599 188,77	6 940 120 391,63	1 287 478 797,14
1.3.1.3.02.02.0.0.000	Derechos Administrativos a los Servicios de Educación	7 998 585 761,03	229 013 427,74	8 227 599 188,77	6 940 120 391,63	1 287 478 797,14
1.3.1.3.02.02.0.0.010	Derechos y Confecciones Carné UCR	6 000 000,00	0,00	6 000 000,00	1 517 920,00	4 482 080,00
1.3.1.3.02.02.0.0.020	Derechos de Exámenes (Ext. Y Suficiencia)	22 000 000,00	0,00	22 000 000,00	15 802 290,00	6 197 710,00
1.3.1.3.02.02.0.0.030	Derechos de Examen de Admisión	282 900 000,00	20 000 000,00	302 900 000,00	299 109 765,00	3 790 235,00
1.3.1.3.02.02.0.0.040	Derechos de Incorporación y Título	95 000 000,00	1 800 000,00	96 800 000,00	79 145 171,03	17 654 828,97
1.3.1.3.02.02.0.0.050	Derechos de Matrícula Corriente	4 201 850 000,00	0,00	4 201 850 000,00	3 844 191 885,00	357 658 115,00
1.3.1.3.02.02.0.0.060	Derechos de Marchamo	25 000 000,00	0,00	25 000 000,00	132 500,00	24 867 500,00
1.3.1.3.02.02.0.0.070	Derechos de Matrícula Cursos Especiales	470 000 000,00	95 000 000,00	565 000 000,00	313 300 333,47	251 699 666,53
1.3.1.3.02.02.0.0.090	Derechos de Laboratorio	55 000 000,00	0,00	55 000 000,00	51 634 815,00	3 365 185,00
1.3.1.3.02.02.0.0.100	Derechos de Matrícula Estudios de Posgrado	230 000 000,00	0,00	230 000 000,00	150 709 563,01	79 290 436,99
1.3.1.3.02.02.0.0.120	Derechos de Certificaciones	65 000 000,00	0,00	65 000 000,00	38 660 514,47	26 339 485,53
1.3.1.3.02.02.0.0.140	Derechos de Matrícula-Prog. Posg. Financ. Compl.	2 200 000 000,00	90 000 000,00	2 290 000 000,00	1 815 809 250,23	474 190 749,77
1.3.1.3.02.02.0.0.160	Cuota de Bienestar Estudiantil	283 735 761,03	18 213 427,74	301 949 188,77	276 758 987,09	25 190 201,68
1.3.1.3.02.02.0.0.170	Fondo Solidario Estudiantil	62 000 000,00	4 000 000,00	66 000 000,00	53 309 897,33	12 690 102,67
1.3.1.3.02.02.0.0.180	Carne funcionarios UCR	100 000,00	0,00	100 000,00	37 500,00	62 500,00
1.3.2.0.00.00.0.0.000	Ingresos de la Propiedad	6 118 000 000,00	-19 200 000,00	6 098 800 000,00	3 861 498 815,75	2 237 301 184,25
1.3.2.3.00.00.0.0.000	Renta de Activos Financieros	6 118 000 000,00	-19 200 000,00	6 098 800 000,00	3 861 498 815,75	2 237 301 184,25
1.3.2.3.01.00.0.0.000	Intereses sobre Títulos Valores	5 180 000 000,00	-43 000 000,00	5 137 000 000,00	2 952 130 897,73	2 184 869 102,27
1.3.2.3.01.06.0.0.000	Intereses sobre Títulos Valores de Inst. Públicas Financ.	5 180 000 000,00	-43 000 000,00	5 137 000 000,00	2 952 130 897,73	2 184 869 102,27
1.3.2.3.02.00.0.0.000	Intereses y Comisiones sobre Préstamos	8 500 000,00	300 000,00	8 800 000,00	8 710 999,06	89 000,94
1.3.2.3.02.07.0.0.000	Intereses y Comisiones sobre Préstamos al Sector Priv.	8 500 000,00	300 000,00	8 800 000,00	8 710 999,06	89 000,94
1.3.2.3.03.00.0.0.000	Otras Rentas de Activos Financieros	929 500 000,00	23 500 000,00	953 000 000,00	900 656 918,96	52 343 081,04
1.3.2.3.03.01.0.0.000	Inter.S/ Ctas Corrientes y Otros Depósitos Bcos Estatales	654 500 000,00	48 500 000,00	703 000 000,00	616 166 332,29	86 833 667,71
1.3.2.3.03.04.0.0.000	Diferencias por Tipo de Cambio	275 000 000,00	-25 000 000,00	250 000 000,00	284 490 586,67	-34 490 586,67

UNIVERSIDAD DE COSTA RICA
VICERRECTORÍA DE ADMINISTRACIÓN
OFICINA DE ADMINISTRACIÓN FINANCIERA

**SITUACIÓN PRESUPUESTARIA DE INGRESOS TOTALES
SEGÚN CLASIFICADOR DE INGRESO
AL 31 DE DICIEMBRE DE 2020
(Expresado en colones)**

CUENTA INGRESO	CLASE DE INGRESO	PRESUPUESTO ORDINARIO	+ AUMENTOS - DISMINUCIONES	PRESUPUESTO TOTAL	INGRESO REAL	SUMA POR INGRESAR
1.3.3.0.00.00.0.0.000	Multas, Sanciones, Remates y Confiscaciones	315 000 000,00	0,00	315 000 000,00	145 170 196,15	169 829 803,85
1.3.3.1.00.00.0.0.000	Multas y Sanciones	315 000 000,00	0,00	315 000 000,00	145 170 196,15	169 829 803,85
1.3.3.1.09.00.0.0.000	Otras Multas	315 000 000,00	0,00	315 000 000,00	145 170 196,15	169 829 803,85
1.3.3.1.09.01.0.0.000	Deudas de Biblioteca	15 000 000,00	0,00	15 000 000,00	1 224 485,00	13 775 515,00
1.3.3.1.09.02.0.0.000	Recargos por Matrícula	300 000 000,00	0,00	300 000 000,00	102 253 461,00	197 746 539,00
1.3.3.1.09.03.0.0.000	Sanciones Administrativas	0,00	0,00	0,00	41 692 250,15	-41 692 250,15
1.3.9.0.00.00.0.0.000	Otros Ingresos no Tributarios	477 900 000,00	10 700 000,00	488 600 000,00	343 912 728,33	144 687 271,67
1.3.9.1.00.00.0.0.000	Reintegros en Efectivo	477 900 000,00	10 700 000,00	488 600 000,00	163 605 049,07	324 994 950,93
1.3.9.1.01.00.0.0.000	Otros Ingresos	400 000 000,00	13 000 000,00	413 000 000,00	135 746 947,33	277 253 052,67
1.3.9.1.02.00.0.0.000	Depósitos Bancarios no Especificados	16 800 000,00	0,00	16 800 000,00	15 925 421,24	874 578,76
1.3.9.1.05.00.0.0.000	Fondo Estudiantil Apoyo Estudiantes	12 000 000,00	-3 500 000,00	8 500 000,00	4 962 378,00	3 537 622,00
1.3.9.1.06.00.0.0.000	Descuentos por Pronto Pago	10 000 000,00	1 200 000,00	11 200 000,00	1 108 323,10	10 091 676,90
1.3.9.1.07.00.0.0.000	Cheques Preescritos	24 100 000,00	0,00	24 100 000,00	5 861 979,40	18 238 020,60
1.3.9.1.08.00.0.0.000	Descuentos por Pronto Pago Banco Mundial	15 000 000,00	0,00	15 000 000,00	0,00	15 000 000,00
1.3.9.9.00.00.0.0.000	Ingresos Varios no Especificados	0,00	0,00	0,00	180 307 679,26	-180 307 679,26
1.3.9.9.01.00.0.0.000	Indemnizaciones del INS	0,00	0,00	0,00	179 262 579,38	-179 262 579,38
1.3.9.9.02.00.0.0.000	Conciliación accidentes de tránsito	0,00	0,00	0,00	1 045 099,88	-1 045 099,88
1.4.0.0.00.00.0.0.000	TRANSFERENCIAS CORRIENTES	263 698 384 909,32	811 127 860,73	264 509 512 770,05	262 857 910 001,95	1 651 602 768,10
1.4.1.0.00.00.0.0.000	Transfe. Ctes. del Sector Público	261 453 384 909,32	1 208 771 496,05	262 662 156 405,37	261 052 573 574,02	1 609 582 831,35
1.4.1.1.00.00.0.0.000	Transf. Ctes. del Gobierno Central	261 305 631 683,32	386 806 749,37	261 692 438 432,69	260 285 978 440,28	1 406 459 992,41
1.4.1.3.00.00.0.0.000	Transf. Ctes. de Instituciones Desc. No Empresariales	147 753 226,00	690 467 781,92	838 221 007,92	766 595 133,74	71 625 874,18
1.4.1.3.00.00.0.0.000	Transf. Ctes. de Instituciones Púb. Financieras No Bancarias	0,00	131 496 964,76	131 496 964,76	0,00	131 496 964,76
1.4.2.0.00.00.0.0.000	Del Sector Privado	2 195 000 000,00	-447 643 635,32	1 747 356 364,68	1 728 822 379,22	18 533 985,46
1.4.3.0.00.00.0.0.000	Del Sector Externo	50 000 000,00	50 000 000,00	100 000 000,00	76 514 048,71	23 485 951,29
1.4.3.9.00.00.0.0.000	Otras Transf. Ctes. Del Sector Externo.	50 000 000,00	50 000 000,00	100 000 000,00	76 514 048,71	23 485 951,29
2.0.0.0.00.00.0.0.000	INGRESOS DE CAPITAL	5 108 125 000,00	574 000 000,00	5 682 125 000,00	4 570 615 170,42	1 111 509 829,58
2.3.0.0.00.00.0.0.000	RECUPERACIÓN DE PRESTAMOS	173 125 000,00	34 000 000,00	207 125 000,00	148 826 416,47	58 298 583,53
2.3.2.0.00.00.0.0.000	Recuperación de Préstamos al Sector Privado	173 125 000,00	34 000 000,00	207 125 000,00	148 826 416,47	58 298 583,53
2.3.2.1.00.00.0.0.000	Concedidos al Sector Privado	173 125 000,00	34 000 000,00	207 125 000,00	148 826 416,47	58 298 583,53
2.4.0.0.00.00.0.0.000	Transferencias de Capital	4 935 000 000,00	540 000 000,00	5 475 000 000,00	4 421 788 753,95	1 053 211 246,05
2.4.1.0.00.00.0.0.000	Transferencias de Capital del Sector Público	4 935 000 000,00	540 000 000,00	5 475 000 000,00	4 421 788 753,95	1 053 211 246,05
2.4.1.1.00.00.0.0.000	Transferencias de Capital del Gobierno Central	4 935 000 000,00	0,00	4 935 000 000,00	3 868 173 712,86	1 066 826 287,14
2.4.1.1.01.00.0.0.000	Ley 8114: Impuestos sobre Combustibles CONAVI	4 935 000 000,00	0,00	4 935 000 000,00	3 868 173 712,86	1 066 826 287,14

UNIVERSIDAD DE COSTA RICA
VICERRECTORÍA DE ADMINISTRACIÓN
OFICINA DE ADMINISTRACIÓN FINANCIERA

**SITUACIÓN PRESUPUESTARIA DE INGRESOS TOTALES
SEGÚN CLASIFICADOR DE INGRESO
AL 31 DE DICIEMBRE DE 2020
(Expresado en colones)**

CUENTA INGRESO	CLASE DE INGRESO	PRESUPUESTO ORDINARIO	+ AUMENTOS - DISMINUCIONES	PRESUPUESTO TOTAL	INGRESO REAL	SUMA POR INGRESAR
2.4.1.2.00.00.0.0.000	Transferencias de Capital de Órganos Desconcentrados	0,00	540 000 000,00	540 000 000,00	553 615 041,09	-13 615 041,09
2.4.1.2.01.00.0.0.000	Renovación de la Red del Laboratorio de Ingeniería Sísmica	0,00	270 000 000,00	270 000 000,00	276 807 520,54	-6 807 520,54
2.4.1.2.02.00.0.0.000	Equipamiento y Fortalecimiento de Red Sismológica Nacional	0,00	270 000 000,00	270 000 000,00	276 807 520,55	-6 807 520,55
3.0.0.0.00.00.0.0.000	FINANCIAMIENTO	0,00	54 616 062 463,10	54 616 062 463,10	65 954 517 074,43	-11 338 454 611,33
3.3.0.0.00.00.0.0.000	RECURSOS DE VIGENCIAS ANTERIORES⁽¹⁾	0,00	54 616 062 463,10	54 616 062 463,10	65 954 517 074,43	-11 338 454 611,33
3.3.1.0.00.00.0.0.000	Superávit Libre	0,00	49 704 830 679,46	49 704 830 679,46	58 918 201 789,63	-9 213 371 110,17
3.3.1.1.00.00.0.0.000	Sup/Déficit Acum. Ejercicio Anterior	0,00	4 137 416 559,11	4 137 416 559,11	4 137 416 559,11	0,00
3.3.1.2.00.00.0.0.000	Superávit Fondos Intraproyectos	0,00	2 996 169 344,99	2 996 169 344,99	8 015 039 274,36	-5 018 869 929,37
3.3.1.3.00.00.0.0.000	Superávit Fondo del Sistema (CONARE)	0,00	1 982 207 575,98	1 982 207 575,98	1 984 382 934,62	-2 175 358,64
3.3.1.4.00.00.0.0.000	Superávit Empresas Auxiliares	0,00	1 341 876 244,53	1 341 876 244,53	3 190 375 016,14	-1 848 498 771,61
3.3.1.5.00.00.0.0.000	Superávit Cursos Especiales	0,00	182 850 000,00	182 850 000,00	448 341 787,98	-265 491 787,98
3.3.1.6.00.00.0.0.000	Superávit P. Posgrado con Financiamiento Complementario	0,00	215 840 251,94	215 840 251,94	205 136 977,59	10 703 274,35
3.3.1.7.00.00.0.0.000	Superávit Comp. Renovación Equipo Científ. y Tecnológico	0,00	3 287 862 215,51	3 287 862 215,51	3 287 862 215,51	0,00
3.3.1.8.00.00.0.0.000	Superávit Fondo Préstamos (Ejerc.Ant.)	0,00	135 108 602,74	135 108 602,74	135 108 602,74	0,00
3.3.1.9.00.00.0.0.000	Superávit Grupos Culturales O.B.E. Sodas-Fotocopiadoras	0,00	396 680 440,02	396 680 440,02	396 680 440,02	0,00
3.3.1.10.00.00.0.0.000	Superávit Proyectos de Inversión	0,00	20 060 873 487,93	20 060 873 487,93	20 060 873 487,89	0,04
3.3.1.11.00.00.0.0.000	Superávit Compromisos Fondos Corrientes	0,00	8 517 949 870,79	8 517 949 870,79	8 517 949 870,79	0,00
3.3.1.13.00.00.0.0.000	Superávit Específico Megaproyectos	0,00	1 607 270 821,00	1 607 270 821,00	1 607 270 820,91	0,09
3.3.1.14.00.00.0.0.000	Transferencias Corrientes a Personas (Sistema de Becas)	0,00	429 573 090,03	429 573 090,03	429 573 090,03	0,00
3.3.1.15.00.00.0.0.000	Prevision Proceso Contencioso UCR-CCSS-PAIS	0,00	0,00	0,00	0,00	0,00
3.3.1.16.00.00.0.0.000	Superávit Fondos Restringidos	0,00	4 413 152 174,89	4 413 152 174,89	6 502 190 711,94	-2 089 038 537,05
3.3.2.0.00.00.0.0.000	Superávit Específico	0,00	4 911 231 783,64	4 911 231 783,64	7 036 315 284,80	-2 125 083 501,16
3.3.2.1.00.00.0.0.000	Superávit Comprometido Fondos Restringidos	0,00	4 911 231 783,64	4 911 231 783,64	7 036 315 284,80	-2 125 083 501,16
3.3.2.1.02.00.0.0.000	Superávit Plan de Mejoramiento Insitucional	0,00	232 195 787,58	232 195 787,58	232 195 787,58	0,00
3.3.2.1.03.00.0.0.000	Superávit Espec. Fondos Restr. (Leyes, Convenios, Otros)	0,00	4 679 035 996,06	4 679 035 996,06	6 804 119 497,22	-2 125 083 501,16
TOTAL GENERAL DE INGRESOS		290 155 851 448,83	56 192 877 558,95	346 348 729 007,78	348 819 858 896,99	-2 471 129 889,21

Nota:

(1) Los Ingresos de "Recursos de Vigencias de Periodos Anteriores" se presentan desglosados según lo solicitado en oficio No.11427, punto 1.a) de fecha 11 de septiembre de 1997.

ANEXO 10

**EGRESOS
POR SECCIÓN Y OBJETO**

SITUACIÓN PRESUPUESTARIA DE EGRESOS

**EGRESOS
POR SECCIÓN Y
UNIDAD EJECUTORA**

UNIVERSIDAD DE COSTA RICA
VICERRECTORÍA DE ADMINISTRACIÓN
OFICINA DE ADMINISTRACIÓN FINANCIERA

SITUACIÓN PRESUPUESTARIA
EGRESOS POR SECCIÓN Y UNIDAD EJECUTORA
AL 31 DE DICIEMBRE DE 2020
(Expresado en colones)

SECCIÓN	UBICACIÓN PRESUPUESTARIA	DESCRIPCIÓN	PRESUPUESTO ORDINARIO	+ AUMENTOS - DISMINUCIONES	PRESUPUESTO TOTAL	EGRESO REAL	+ SUPERAVIT - DÉFICIT
1		FONDOS CORRIENTES	269 551 521 695,50	19 245 421 091,72	288 796 942 787,22	272 849 040 920,60	15 947 901 866,62
1	01	DOCENCIA	99 508 661 177,01	745 070 914,16	100 253 732 091,17	98 627 595 187,76	1 626 136 903,41
1	01-01	APOYO A LA DOCENCIA	16 658 528 090,89	-608 620 638,65	16 049 907 452,24	10 872 402 137,13	5 177 505 315,11
1	01-01-02	LICENCIA SABATICA	337 325 842,83	1 321 411,34	338 647 254,17	128 631 313,30	210 015 940,87
1	01-01-03	CENTRO DE EVALUACION ACADEMICA	1 526 644 002,64	-6 971 600,09	1 519 672 402,55	1 239 823 425,07	279 848 977,48
1	01-01-04	TERCER CICLO	185 597 375,67	-758 003,93	184 839 371,74	108 231 775,30	76 607 596,44
1	01-01-06	SERVICIOS APOYO VICERRECTORIA DOCENCIA	14 435 481 048,98	-579 700 943,23	13 855 780 105,75	9 305 577 522,59	4 550 202 583,16
1	01-01-06-01	UNIDADES DE SERV. DE APOYO A LA DOCENCIA	14 435 481 048,98	-579 700 943,23	13 855 780 105,75	9 305 577 522,59	4 550 202 583,16
1	01-01-08	FORMACION DE RECURSOS DOCENTES	107 923 370,60	-1 637 462,11	106 285 908,49	51 045 556,15	55 240 352,34
1	01-01-09	PROYECTOS DE DOCENCIA	26 400 325,00	-20 561 565,51	5 838 759,49	3 111 972,15	2 726 787,34
1	01-01-10	PRUEBAS DE HABILIDADES CUANTITAVAS	34 336 125,17	1 360 707,65	35 696 832,82	33 052 303,87	2 644 528,95
1	01-01-11	LAB.DIAG.DE CANCER,SIMUL Y CIRUG MIN.INV	4 820 000,00	-1 673 182,77	3 146 817,23	2 928 268,70	218 548,53
1	01-02	AREA DE ARTES Y LETRAS	8 690 146 862,89	98 348 805,71	8 788 495 668,60	10 309 342 908,41	-1 520 847 239,81
1	01-02-02	FACULTAD DE ARTES	4 015 934 316,05	66 764 751,64	4 082 699 067,69	4 066 304 145,44	16 394 922,25
1	01-02-02-02	ESCUELA DE ARTES DRAMATICAS	581 068 521,78	3 390 473,01	584 458 994,79	555 843 034,45	28 615 960,34
1	01-02-02-03	ESCUELA DE ARTES PLASTICAS	1 516 952 427,58	-12 053 942,50	1 504 898 485,08	1 457 289 048,03	47 609 437,05
1	01-02-02-04	ESCUELA DE ARTES MUSICALES	1 917 913 366,69	75 428 221,13	1 993 341 587,82	2 053 172 062,96	-59 830 475,14
1	01-02-03	FACULTAD DE LETRAS	4 674 212 546,84	31 584 054,07	4 705 796 600,91	6 243 038 762,97	-1 537 242 162,06
1	01-02-03-02	ESCUELA DE FILOLOGIA	1 283 103 569,85	-769 055,81	1 282 334 514,04	2 035 124 948,01	-752 790 433,97
1	01-02-03-03	ESCUELA DE FILOSOFIA	871 376 675,83	22 596 516,19	893 973 192,02	1 430 612 121,85	-536 638 929,83
1	01-02-03-04	ESCUELA DE LENGUAS MODERNAS	2 519 732 301,16	9 756 593,69	2 529 488 894,85	2 777 301 693,11	-247 812 798,26
1	01-03	AREA DE CIENCIAS BASICAS	11 089 024 867,99	246 004 971,38	11 335 029 839,37	12 617 802 991,22	-1 282 773 151,85
1	01-03-02	FACULTAD DE CIENCIAS	11 089 024 867,99	246 004 971,38	11 335 029 839,37	12 617 802 991,22	-1 282 773 151,85
1	01-03-02-02	ESCUELA DE BIOLOGIA	2 233 641 621,84	60 475 676,94	2 294 117 298,78	2 842 933 807,56	-548 816 508,78
1	01-03-02-03	ESCUELA DE FISICA	1 998 411 108,20	76 692 569,15	2 075 103 677,35	2 207 792 351,49	-132 688 674,14
1	01-03-02-04	ESCUELA CENTROAMERICANA DE GEOLOGIA	1 210 395 982,20	26 713 056,07	1 237 109 038,27	1 316 825 106,60	-79 716 068,33
1	01-03-02-05	ESCUELA DE MATEMATICA	2 964 863 252,82	-2 492 805,58	2 962 370 447,24	3 199 767 297,02	-237 396 849,78
1	01-03-02-06	ESCUELA DE QUIMICA	2 681 712 902,93	84 616 474,80	2 766 329 377,73	3 050 484 428,55	-284 155 050,82
1	01-04	AREA DE CIENCIAS SOCIALES	23 826 209 694,95	88 420 648,74	23 914 630 343,69	23 986 180 627,81	-71 550 284,12
1	01-04-01	FACULTAD DE CIENCIAS ECONOMICAS	5 163 932 646,95	19 486 570,75	5 183 419 217,70	5 170 296 133,18	13 123 084,52
1	01-04-01-02	ESCUELA DE ADMINISTRACION NEGOCIOS	1 998 028 413,05	14 292 987,49	2 012 321 400,54	1 725 038 232,49	287 283 168,05
1	01-04-01-03	ESCUELA DE ADMINISTRACION PUBLICA	1 367 299 893,19	8 604 336,07	1 375 904 229,26	1 517 326 566,88	-141 422 337,62
1	01-04-01-04	ESCUELA DE ECONOMIA	955 964 223,43	-1 251 525,53	954 712 697,90	988 174 251,50	-33 461 553,60
1	01-04-01-05	ESCUELA DE ESTADISTICA	842 640 117,28	-2 159 227,28	840 480 890,00	939 757 082,31	-99 276 192,31
1	01-04-02	FACULTAD DE DERECHO	3 064 320 232,23	3 815 782,74	3 068 136 014,97	3 046 427 564,92	21 708 500,05
1	01-04-03	FACULTAD DE EDUCACION	5 896 658 852,50	-24 129 884,76	5 872 528 967,74	5 555 476 214,08	317 052 753,66
1	01-04-03-02	ESCUELA DE ADMINISTRACION EDUCATIVA	607 779 500,55	-2 073 958,95	605 705 541,60	526 413 174,95	79 292 366,65
1	01-04-03-03	ESCUELA DE FORMACION DOCENTE	1 955 285 235,34	-7 472 264,57	1 947 812 970,77	1 723 907 623,95	223 905 346,82
1	01-04-03-04	ESCUELA ORIENTACION Y EDUCACION ESPECIAL	1 225 464 485,31	-11 028 478,99	1 214 436 006,32	1 092 265 750,02	122 170 256,30
1	01-04-03-05	ESCUELA EDUCACION FISICA Y DEPORTES	1 324 762 108,69	1 640 163,79	1 326 402 272,48	1 485 623 532,77	-159 221 260,29
1	01-04-03-06	ESCUELA BIBLIOTECOLOGIA Y CIENCIA INFORM	783 367 522,61	-5 195 346,04	778 172 176,57	727 266 132,39	50 906 044,18
1	01-04-05	FACULTAD DE CIENCIAS SOCIALES	9 701 297 963,27	89 248 180,01	9 790 546 143,28	10 213 980 572,63	-423 434 572,35
1	01-04-05-02	ESCUELA DE SOCIOLOGIA	1 052 246 996,12	13 638 678,44	1 065 885 674,56	1 182 155 891,03	-116 270 216,47
1	01-04-05-03	ESCUELA CIENCIAS COMUNICACION COLECTIVA	1 612 686 751,55	396 018,54	1 613 082 770,09	1 539 064 943,27	74 017 826,82
1	01-04-05-04	ESCUELA DE CIENCIAS POLITICAS	1 106 778 512,97	-248 656,03	1 106 529 856,94	1 240 228 323,40	-133 698 466,46
1	01-04-05-05	ESCUELA DE HISTORIA	1 206 380 220,28	782 276,21	1 207 162 496,49	1 553 382 535,39	-346 220 038,90
1	01-04-05-06	ESCUELA DE TRABAJO SOCIAL	1 185 112 129,98	4 068 835,46	1 189 180 965,44	1 138 337 932,59	50 843 032,85

UNIVERSIDAD DE COSTA RICA
VICERRECTORÍA DE ADMINISTRACIÓN
OFICINA DE ADMINISTRACIÓN FINANCIERA

SITUACIÓN PRESUPUESTARIA
EGRESOS POR SECCIÓN Y UNIDAD EJECUTORA
AL 31 DE DICIEMBRE DE 2020
(Expresado en colones)

SECCIÓN	UBICACIÓN PRESUPUESTARIA	DESCRIPCIÓN	PRESUPUESTO ORDINARIO	+ AUMENTOS - DISMINUCIONES	PRESUPUESTO TOTAL	EGRESO REAL	+ SUPERAVIT - DÉFICIT
1	01-04-05-07	ESCUELA DE PSICOLOGIA	1 826 295 196,60	35 268 142,45	1 861 563 339,05	1 736 767 109,98	124 796 229,07
1	01-04-05-08	ESCUELA DE GEOGRAFIA	894 191 521,57	9 117 390,87	903 308 912,44	811 338 656,97	91 970 255,47
1	01-04-05-09	ESCUELA DE ANTROPOLOGIA	817 606 634,20	26 225 494,07	843 832 128,27	1 012 705 323,00	-168 873 194,73
1	01-05	AREA DE SALUD	20 176 529 573,01	221 485 985,16	20 398 015 558,17	19 599 551 148,32	798 464 409,85
1	01-05-02	FACULTAD DE MEDICINA	10 804 765 780,34	117 922 054,33	10 922 687 834,67	10 121 741 260,92	800 946 573,75
1	01-05-02-02	ESCUELA DE MEDICINA	5 569 642 341,38	70 766 816,64	5 640 409 158,02	5 053 926 446,05	586 482 711,97
1	01-05-02-03	ESCUELA DE ENFERMERIA	1 982 337 417,33	35 835 340,70	2 018 172 758,03	2 000 598 673,46	17 574 084,57
1	01-05-02-04	ESCUELA DE SALUD PUBLICA	630 930 373,64	-1 252 793,79	629 677 579,85	675 759 421,27	-46 081 841,42
1	01-05-02-07	ESCUELA DE NUTRICION	1 128 052 590,28	6 003 875,76	1 134 056 466,04	1 277 732 542,22	-143 676 076,18
1	01-05-02-08	ESCUELA DE TECNOLOGIAS EN SALUD	1 493 803 057,71	6 568 815,02	1 500 371 872,73	1 113 724 177,92	386 647 694,81
1	01-05-03	FACULTAD DE ODONTOLOGIA	4 362 032 071,62	17 400 882,68	4 379 432 954,30	4 267 838 615,17	111 594 339,13
1	01-05-04	FACULTAD DE MICROBIOLOGIA	2 892 491 028,86	89 653 837,19	2 982 144 866,05	3 260 250 797,52	-278 105 931,47
1	01-05-05	FACULTAD DE FARMACIA	2 117 240 692,19	-3 490 789,04	2 113 749 903,15	1 949 720 474,71	164 029 428,44
1	01-06	AREA DE INGENIERIA Y ARQUITECTURA	10 323 933 034,29	222 396 478,92	10 546 329 513,21	10 603 347 337,62	-57 017 824,41
1	01-06-03	FACULTAD DE INGENIERIA	10 323 933 034,29	222 396 478,92	10 546 329 513,21	10 603 347 337,62	-57 017 824,41
1	01-06-03-02	ESCUELA DE INGENIERIA CIVIL	1 623 754 438,31	19 300 044,53	1 643 054 482,84	1 595 289 067,52	47 765 415,32
1	01-06-03-03	ESCUELA DE INGENIERIA QUIMICA	788 847 301,06	25 796 392,23	814 643 693,29	695 272 848,53	119 370 844,76
1	01-06-03-04	ESCUELA DE INGENIERIA ELECTRICA	1 567 785 511,90	58 039 431,81	1 625 824 943,71	1 854 949 217,90	-229 124 274,19
1	01-06-03-05	ESCUELA DE INGENIERIA MECANICA	898 864 334,67	17 543 361,51	916 407 696,18	921 794 125,20	-5 386 429,02
1	01-06-03-06	ESCUELA DE INGENIERIA INDUSTRIAL	1 086 152 498,25	19 991 237,66	1 106 143 735,91	943 589 573,15	162 554 162,76
1	01-06-03-07	ESCUELA DE ARQUITECTURA	1 641 239 663,07	8 020 583,07	1 649 260 246,14	1 542 912 096,21	106 348 149,93
1	01-06-03-08	ESCUELA DE INGENIERIA DE BIOSISTEMAS	510 541 081,50	25 975 988,56	536 517 070,06	629 555 539,64	-93 038 469,58
1	01-06-03-09	ESC.CIENCIAS COMPUTACION E INFORMATICA	1 566 621 933,50	7 435 027,13	1 574 056 960,63	1 915 693 209,00	-341 636 248,37
1	01-06-03-10	ESCUELA DE INGENIERIA TOPOGRAFICA	640 126 272,03	40 294 412,42	680 420 684,45	504 291 660,47	176 129 023,98
1	01-07	ESCUELA DE ESTUDIOS GENERALES	4 242 196 762,21	23 170 821,82	4 265 367 584,03	5 658 754 813,01	-1 393 387 228,98
1	01-08	AREA DE CIENCIAS AGROALIMENTARIAS	3 736 676 753,74	39 777 231,59	3 776 453 985,33	3 926 535 246,14	-150 081 260,81
1	01-08-02	FACULTAD DE CIENCIAS AGROALIMENTARIAS	3 736 676 753,74	39 777 231,59	3 776 453 985,33	3 926 535 246,14	-150 081 260,81
1	01-08-02-02	ESCUELA DE ECONOMIA ARICOLA Y AGRONEGOC.	738 580 261,86	4 046 685,96	742 626 947,82	772 763 314,89	-30 136 367,07
1	01-08-02-03	ESCUELA DE AGRONOMIA	1 431 103 030,25	17 499 076,55	1 448 602 106,80	1 460 282 181,09	-11 680 074,29
1	01-08-02-04	ESCUELA DE ZOOTECNIA	796 733 476,96	-1 719 170,47	795 014 306,49	793 472 368,28	1 541 938,21
1	01-08-02-05	ESCUELA DE TECNOLOGIA EN ALIMENTOS	770 259 984,67	19 950 639,55	790 210 624,22	900 017 381,88	-109 806 757,66
1	01-95	CIEQ-DOCENCIA	765 415 537,04	-765 415 537,04	0,00	0,00	0,00
1	01-96	COMPROMISOS DOCENCIA	0,00	1 179 502 146,53	1 179 502 146,53	1 053 677 978,10	125 824 168,43
1	02	INVESTIGACION	33 994 025 795,10	1 726 113 687,63	35 720 139 482,73	32 856 073 006,84	2 864 066 475,89
1	02-01	APOYO A LA INVESTIGACION	16 496 053 511,02	-833 284 809,46	15 662 768 701,56	13 840 492 094,90	1 822 276 606,66
1	02-01-02	SERV.DE APOYO-VICERRECTORIA INVESTIGACION	5 642 111 038,46	-779 744 156,56	4 862 366 881,90	2 914 720 454,21	1 947 646 427,69
1	02-01-02-01	UNIDADES (VIC. INVESTIGACION)	5 265 190 038,46	-670 539 233,30	4 594 650 805,16	2 664 735 684,35	1 929 915 120,81
1	02-01-02-02	COLECCIONES Y MUSEOS (VIC. INVESTIG.)	28 050 000,00	-11 349 980,07	16 700 019,93	16 700 019,75	1,18
1	02-01-02-04	PROGRAMAS ESPECIALES	154 000 000,00	-61 848 274,70	92 151 725,30	82 848 192,45	9 303 532,85
1	02-01-02-05	FONDOS CONCURSABLES (APOYO A LA INVEST)	178 017 000,00	-34 474 274,58	143 542 725,42	136 721 576,08	6 821 149,34
1	02-01-02-06	FONDO INTERSEDES	16 854 000,00	-1 532 393,91	15 321 606,09	13 714 982,58	1 606 623,51
1	02-01-03	SIST.EDITORIAL DE DIF. CIENTIF DE LA INV	1 749 692 085,30	-32 330 418,11	1 717 361 667,19	1 742 179 201,41	-24 817 534,22
1	02-01-04	SISTEMA DE BIBLIOTECAS	4 384 938 932,25	-32 667 190,55	4 352 271 741,70	4 259 805 359,65	92 466 382,05
1	02-01-05	PROYECTOS DE INVESTIGACION VIC.INVESTIGA	814 807 913,89	-128 816 500,60	686 991 413,29	674 105 338,44	11 886 074,85
1	02-01-08	JARDIN BOTANICO LANKESTER	542 118 183,63	11 330 555,30	553 748 738,93	528 941 911,42	24 806 827,51
1	02-01-09	ESTACION EXPERIMENTAL FABIO BAUDRIT M.	1 743 247 600,50	37 396 797,29	1 780 644 397,79	1 929 157 437,94	-148 513 040,15
1	02-01-10	ESTACION EXPERIMENTAL ALFREDO VOLIO MATA	571 762 019,27	60 977 202,41	632 739 221,68	703 935 271,37	-71 196 049,69

UNIVERSIDAD DE COSTA RICA
VICERRECTORÍA DE ADMINISTRACIÓN
OFICINA DE ADMINISTRACIÓN FINANCIERA

SITUACIÓN PRESUPUESTARIA
EGRESOS POR SECCIÓN Y UNIDAD EJECUTORA
AL 31 DE DICIEMBRE DE 2020
(Expresado en colones)

SECCIÓN	UBICACIÓN PRESUPUESTARIA	DESCRIPCIÓN	PRESUPUESTO ORDINARIO	+ AUMENTOS - DISMINUCIONES	PRESUPUESTO TOTAL	EGRESO REAL	+ SUPERAVIT - DÉFICIT
1	02-01-13	LABORATORIOS DE ENSAYOS BIOLOGICOS	338 283 446,52	30 564 309,25	368 847 755,77	355 684 669,68	13 163 086,09
1	02-01-15	FINCA EXPERIMENTAL SANTA ANA	4 558 777,00	-2 774 746,99	1 784 030,01	1 517 084,45	266 945,56
1	02-01-16	FINCA DE PRODUCCION ANIMAL	67 716 638,30	4 731 955,72	72 448 594,02	107 498 629,65	-35 050 035,63
1	02-01-17	OBSERVATORIO DEL DESARROLLO	178 907 014,63	4 893 509,38	183 800 524,01	167 712 134,69	16 088 389,32
1	02-01-18	UNIDAD DE GESTION Y TRANSFER.DEL CONOCIM	98 152 540,31	-3 837 577,92	94 314 962,39	78 675 734,05	15 639 228,34
1	02-01-19	LABORATORIO MATERIALES Y MODELOS ESTRUCT	53 008 648,49	-2 361 061,85	50 647 586,64	42 570 318,95	8 077 267,69
1	02-01-20	FINCA EXP. INTERDISCIP. MODEL.AGROECOLOG	129 523 437,48	-579 682,33	128 943 755,15	165 268 429,60	-36 324 674,45
1	02-01-21	RED MUSEO + UCR	118 423 439,47	-691 376,40	117 732 063,07	103 868 815,15	13 863 247,92
1	02-01-22	UNIDAD ESP. DE INV. DE AREAS PROTEGIDAS	58 801 795,52	323 572,50	59 125 368,02	64 851 304,24	-5 725 936,22
1	02-02	CENTROS E INSTITUTOS DE INVESTIGACION	14 014 422 734,47	1 993 938 004,38	16 008 360 738,85	15 662 104 616,69	346 256 122,16
1	02-02-01	CENTRO INV.EN BIOLOGIA CELULAR Y MOLECUL	723 039 857,45	18 407 731,24	741 447 588,69	843 356 443,66	-101 908 854,97
1	02-02-02	CENTRO INV.CIENCIAS DEL MAR Y LIMNOLOGIA	271 042 110,00	15 216 862,46	286 258 972,46	334 524 804,68	-48 265 832,22
1	02-02-03	CENTRO INV.ELECTROQUIMICA Y ENER.GUIMIC	180 488 915,30	3 866 469,77	184 355 385,07	196 123 339,39	-11 767 954,32
1	02-02-04	CTRO INV. HEMATOLOGIA Y TRANSTORNOS AFIN	196 017 943,20	14 797 763,39	210 815 706,59	243 486 827,17	-32 671 120,58
1	02-02-05	CTRO.INVESTIGACION PRODUCTOS NATURALES	237 351 232,77	59 749 808,92	297 101 041,69	339 848 004,15	-42 746 962,46
1	02-02-06	CENTRO DE INVESTIGACIONES GEOFISICA	215 982 991,45	1 291 829,67	217 274 821,12	197 962 545,48	19 312 275,64
1	02-02-07	CENTRO DE INV.EN ENFERMEDADES TROPICALES	129 478 679,62	1 772 874,83	131 251 554,45	173 535 214,64	-42 283 660,19
1	02-02-08	CTRO.INV.HISTORICAS DE AMERICA CENTRAL	281 505 539,24	960 242,34	282 465 781,58	328 946 739,29	-46 480 957,71
1	02-02-09	CENTRO INV.EN CONTAMINACION AMBIENTAL	637 239 798,69	31 044 460,08	668 284 258,77	610 781 178,26	57 503 080,51
1	02-02-11	CENTRO DE INVESTIG.AGRONOMICAS	701 061 900,74	32 748 736,46	733 810 637,20	718 466 411,40	15 344 225,80
1	02-02-12	CENTRO INV.EN GRANOS Y SEMILLAS	675 098 730,39	28 144 184,15	703 242 914,54	731 597 699,15	-28 354 784,61
1	02-02-13	CENTRO INV. EN TECNOLOGIA DE ALIMENTOS	997 417 376,18	54 439 515,61	1 051 856 891,79	1 146 215 739,39	-94 358 847,60
1	02-02-14	INSTITUTO INV. EN CIENCIAS ECONOMICAS	645 894 176,02	-4 412 482,23	641 481 693,79	690 426 301,31	-48 944 607,52
1	02-02-15	INSTITUTO INV. PSICOLOGICAS	1 011 549 779,87	14 353 915,80	1 025 903 695,67	1 064 346 697,81	-38 443 002,14
1	02-02-16	INSTITUTO INVESTIGACION EN EDUCACION	656 229 157,24	-251 633,43	655 977 523,81	584 149 187,48	71 828 336,33
1	02-02-17	INSTITUTO INVESTIGACIONES SOCIALES	654 742 031,56	6 183 902,02	660 925 933,58	719 589 632,95	-58 663 699,37
1	02-02-18	INSTITUTO CLODOMIRO PICADO	1 152 337 809,18	86 473 885,62	1 238 811 694,80	1 631 663 005,93	-392 851 311,13
1	02-02-19	INSTITUTO INV. EN SALUD	809 061 301,27	30 389 021,62	839 450 322,89	826 128 726,46	13 321 596,43
1	02-02-20	INSTITUTO INV. EN INGENIERIA	666 332 787,97	25 169 747,57	691 502 535,54	699 098 217,04	-7 595 681,50
1	02-02-23	CENTRO INV. NUTRICION ANIMAL	80 366 430,75	8 831 334,33	89 197 765,08	90 200 608,95	-1 002 843,87
1	02-02-24	INSTITUTO INV. AGRICOLAS	121 319 489,69	2 027 903,95	123 347 393,64	111 631 667,90	11 715 725,74
1	02-02-25	INSTITUTO INV. FILOSOFICAS	42 243 186,51	-1 824 352,10	40 418 834,41	59 772 726,95	-19 353 892,54
1	02-02-26	CENTRO INV. EN PROT. DE CULTIVOS	82 397 349,69	891 953,71	83 289 303,40	88 383 509,80	-5 094 206,40
1	02-02-27	CENTRO INVEST.CIENCIAS E IN. MATERIALES	68 224 425,40	34 069 485,17	102 293 910,57	70 120 504,05	32 173 406,52
1	02-02-28	INSTITUTO INV. FARMACEUTICAS	50 564 847,35	54 915 809,81	105 480 657,16	95 310 516,89	10 170 140,27
1	02-02-28-01	UNIDAD DE COORDINACION	42 137 716,35	55 869 081,63	98 006 797,98	88 333 350,21	9 673 447,77
1	02-02-28-02	LAB. ANALISIS Y ASESORIA FARMAC. LAYAFA	5 129 121,00	-644 516,63	4 484 604,37	4 335 746,70	148 857,67
1	02-02-28-03	CTRO. INFORMACION DE MEDICAMENTOS CIMED	3 298 010,00	-308 755,19	2 989 254,81	2 641 419,98	347 834,83
1	02-02-29	CENTRO INVESTIG. EN ESTUDIOS DE LA MUJER	181 257 674,86	-778 660,67	180 479 014,19	180 731 046,38	-252 032,19
1	02-02-30	CENTRO INV. EN DESARROLLO SOSTENIBLE	127 141 149,89	6 964 280,86	134 105 430,75	152 723 713,13	-18 618 282,38
1	02-02-31	CENTRO INV. IDENTIDAD Y CULTURA LATINOAM	248 854 615,96	44 858,24	248 899 474,20	233 575 348,25	15 324 125,95
1	02-02-32	CTRO. INVEST. MATEMATICAS Y META-MATEMAT	43 432 818,03	-9 208 744,67	34 224 073,36	44 262 739,55	-10 041 656,19
1	02-02-33	CTRO. INVET. ECON. AGRIC. Y DESA.AGRO-EM	66 374 791,09	443 529,95	66 818 321,04	90 228 225,04	-23 409 904,00
1	02-02-34	INSTITUTO INVESTIGACIONES LINGUISTICAS	113 367 880,68	254 264,66	113 622 145,34	172 129 681,30	-58 507 535,96
1	02-02-35	CTRO INVEST.MATEMAT.PURA Y APL. (CIMPA)	95 178 765,98	-551 782,37	94 626 983,61	111 489 352,90	-16 862 369,29
1	02-02-36	INSTITUTO INV. JURIDICAS	86 262 375,36	-524 652,91	85 737 722,45	122 299 837,38	-36 562 114,93
1	02-02-37	CENTRO INVEST. ESTRUCTURAS MICROSCOPICAS	365 502 163,39	-5 066 607,69	360 435 555,70	363 698 112,70	-3 262 557,00

UNIVERSIDAD DE COSTA RICA
VICERRECTORÍA DE ADMINISTRACIÓN
OFICINA DE ADMINISTRACIÓN FINANCIERA

SITUACIÓN PRESUPUESTARIA
EGRESOS POR SECCIÓN Y UNIDAD EJECUTORA
AL 31 DE DICIEMBRE DE 2020
(Expresado en colones)

SECCIÓN	UBICACIÓN PRESUPUESTARIA	DESCRIPCIÓN	PRESUPUESTO ORDINARIO	+ AUMENTOS - DISMINUCIONES	PRESUPUESTO TOTAL	EGRESO REAL	+ SUPERAVIT - DÉFICIT
1	02-02-38	CENTRO CENTROAMERICANO DE POBLACION	76 384 286,37	-919 464,49	75 464 821,88	84 675 354,55	-9 210 532,67
1	02-02-39	CENTRO DE INVESTIGACIONES ESPACIALES	101 818 526,77	9 233 428,58	111 051 955,35	138 192 836,45	-27 140 881,10
1	02-02-40	CTRO INVESTIG. EN CS ATOMIC NUCL Y MOLEC	95 066 436,42	1 446 413 967,25	1 541 480 403,67	99 241 514,42	1 442 238 889,25
1	02-02-41	CENTRO INVEST. Y CAPAC. EN ADM. PUBLICA	282 667 585,21	-962 015,26	281 705 569,95	322 478 934,90	-40 773 364,95
1	02-02-42	CENTRO INVESTIGACION CIENCIAS GEOLOGICAS	81 822 756,14	-115 630,22	81 707 125,92	120 547 356,33	-38 840 230,41
1	02-02-43	CENTRO INV.Y ESTUDIOS POLIT"JM CASTRO M"	115 912 875,19	5 366 380,19	121 279 255,38	114 531 517,63	6 747 737,75
1	02-02-44	CTRO INV TECNOLOGIAS INFORM. Y COMUNIC.	213 339 703,68	603 226,41	213 942 930,09	208 761 919,33	5 181 010,76
1	02-02-45	CENTRO DE INVESTIGACION EN COMUNICACION	99 383 924,16	-3 269 712,28	96 114 211,88	67 589 513,05	28 524 698,83
1	02-02-46	CTRO INVESTIG. - DIVERSIDAD CULTURAL Y E	20 669 925,96	-1 388 399,95	19 281 526,01	32 485 431,10	-13 203 905,09
1	02-02-47	CTRO INVESTIG. NEUROCIENCIAS (CIN)	184 859 836,60	25 200 698,71	210 060 535,31	187 236 196,57	22 824 338,74
1	02-02-48	INSTITUTO INVESTIG. EN ARTE (II ARTE)	65 072 465,69	-785 348,93	64 287 116,76	87 416 522,55	-23 129 405,79
1	02-02-49	CTRO INVESTIG. EN CS MOV. HUMANO- CIMOHU	42 731 200,80	407 493,08	43 138 693,88	83 956 873,95	-40 818 180,07
1	02-02-50	CENTRO INVESTIGACIONES ANTROPOLÓGICAS	20 333 128,71	3 317 925,13	23 651 053,84	48 183 349,05	-24 532 295,21
1	02-03	SISTEMA DE ESTUDIOS DE POS-GRADO	2 911 176 369,33	40 025 373,18	2 951 201 742,51	2 458 214 706,00	492 987 036,51
1	02-95	CIEQ-INVESTIGACIÉN	572 373 180,28	-572 373 180,28	0,00	0,00	0,00
1	02-96	COMPROMISOS INVESTIGACION	0,00	1 097 808 299,81	1 097 808 299,81	895 261 589,25	202 546 710,56
1	03	ACCION SOCIAL	6 256 081 546,64	188 736 768,71	6 444 818 315,35	5 808 576 060,39	636 242 254,96
1	03-02	DIVULGACION Y DIFUSION	3 724 572 913,08	155 174 742,38	3 879 747 655,46	3 942 952 388,18	-63 204 732,72
1	03-02-02	SEMANARIO UNIVERSIDAD	604 117 079,14	32 876 210,11	636 993 289,25	627 232 831,22	9 760 458,03
1	03-02-03	RADIO UNIVERSIDAD DE COSTA RICA	775 720 997,21	12 555 279,04	788 276 276,25	856 324 031,10	-68 047 754,85
1	03-02-04	CANAL UCR DE TELEVISION	1 154 081 054,74	74 901 101,42	1 228 982 156,16	1 184 369 775,30	44 612 380,86
1	03-02-05	OFICINA DE DIVULGACION E INFORMACION	1 190 653 781,99	34 842 151,81	1 225 495 933,80	1 275 025 750,56	-49 529 816,76
1	03-03	APOYO A LA ACCION SOCIAL	2 521 498 633,56	-542 824 124,45	1 978 674 509,11	1 679 584 059,12	299 090 449,99
1	03-03-02	EXTENSION ARTISTICA Y CULTURAL	39 485 823,13	-7 605 053,93	31 880 769,20	33 724 053,44	-1 843 284,24
1	03-03-02-02	TEATRO UNIVERSITARIO	39 485 823,13	-7 605 053,93	31 880 769,20	33 724 053,44	-1 843 284,24
1	-03-03-03	SERVICIOS DE APOYO ACCION SOCIAL	2 161 498 557,49	-366 625 081,62	1 794 873 475,87	1 506 048 921,59	288 824 554,28
1	03-03-03-01	UNIDADES-SERVICIOS DE ACCION SOCIAL	2 015 941 207,49	-278 538 750,39	1 737 402 457,10	1 450 099 734,27	287 302 722,83
1	03-03-03-02	COLECCIONES Y MUSEOS (VIC. ACCION SOC.)	48 590 200,00	-35 073 359,70	13 516 840,30	12 816 867,85	699 972,45
1	03-03-03-03	FONDOS CONCURSABLES,SERV APOYO AC SOCIAL	96 967 150,00	-53 012 971,53	43 954 178,47	43 132 319,47	821 859,00
1	03-03-05	CENTRO INFANTIL LABORATORIO	0,00	5 676 644,00	5 676 644,00	6 172 941,65	-496 297,65
1	03-03-06	PROYECTOS DE ACCION SOCIAL	320 514 252,94	-174 270 632,90	146 243 620,04	133 638 142,44	12 605 477,60
1	03-95	CIEQ-ACCIÉN SOCIAL	10 010 000,00	-10 010 000,00	0,00	0,00	0,00
1	03-96	COMPROMISOS ACCION SOCIAL	0,00	589 396 150,78	589 396 150,78	186 039 613,09	403 356 537,69
1	03-97	DESARROLLO VINC. EXT. ACTIV.TRANSITORIAS	0,00	-3 000 000,00	-3 000 000,00	0,00	-3 000 000,00
1	03-97-99	CURSOS ESPECIALES GLOBAL ACCION SOCIAL	0,00	-3 000 000,00	-3 000 000,00	0,00	-3 000 000,00
1	04	VIDA ESTUDIANTIL	23 548 280 046,33	3 391 571 832,80	26 939 851 879,13	26 167 376 148,29	772 475 730,84
1	04-04	SERVICIOS DE APOYO DE VIDA ESTUDIANTIL	1 135 892 357,71	287 961 458,58	1 423 853 816,29	1 002 596 915,51	421 256 900,78
1	04-04-01	UNIDADES VIDA ESTUDIANTIL	866 508 953,35	28 865 744,37	895 374 697,72	683 205 948,02	212 168 749,70
1	04-04-02	FEDERACION DE ESTUDIANTES UCR (FEUCR)	240 454 376,33	265 279 056,00	505 733 432,33	296 659 253,61	209 074 178,72
1	04-04-02-04	DIRECTORIO - FEUCR	240 454 376,33	265 279 056,00	505 733 432,33	296 659 253,61	209 074 178,72
1	04-04-03	PROGRAMA VOLUNTARIADO VIVE	28 929 028,03	-6 183 341,79	22 745 686,24	22 731 713,88	13 972,36
1	04-05	PROCESO DE ADMISION	198 536 426,78	11 056 948,49	209 593 375,27	141 462 253,83	68 131 121,44
1	04-06	GRUPOS CULTURALES Y DEPORTES	26 554 419,00	5 984 390,00	32 538 809,00	23 932 725,00	8 606 084,00
1	04-06-01	GRUPOS CULTURALES Y DEPORTIVOS (10% CBE)	17 732 651,00	11 806 158,00	29 538 809,00	23 893 406,50	5 645 402,50
1	04-06-02	GRUPOS CULTURALES Y DEPORTIVOS SEDES REG	8 821 768,00	-5 821 768,00	3 000 000,00	39 318,50	2 960 681,50
1	04-07	OFICINA DE REGISTRO E INFORMACION EST.	1 487 330 809,85	26 054 361,94	1 513 385 171,79	1 610 405 255,50	-97 020 083,71
1	04-08	OF. DE BECAS Y ATENCION SOC.	16 649 936 769,22	3 161 044 523,99	19 810 981 293,21	19 520 617 794,13	290 363 499,08

UNIVERSIDAD DE COSTA RICA
VICERRECTORÍA DE ADMINISTRACIÓN
OFICINA DE ADMINISTRACIÓN FINANCIERA

SITUACIÓN PRESUPUESTARIA
EGRESOS POR SECCIÓN Y UNIDAD EJECUTORA
AL 31 DE DICIEMBRE DE 2020
(Expresado en colones)

SECCIÓN	UBICACIÓN PRESUPUESTARIA	DESCRIPCIÓN	PRESUPUESTO ORDINARIO	+ AUMENTOS - DISMINUCIONES	PRESUPUESTO TOTAL	EGRESO REAL	+ SUPERAVIT - DÉFICIT
1	04-09	OFICINA DE ORIENTACION	1 493 625 088,71	-40 328 524,14	1 453 296 564,57	1 487 259 530,36	-33 962 965,79
1	04-10	OF. DE BIENESTAR Y SALUD	2 466 181 326,37	-146 669 640,71	2 319 511 685,66	2 211 109 742,04	108 401 943,62
1	04-11	PROYECTOS DE VIDA ESTUDIANTIL	83 572 848,69	-48 782 302,30	34 790 546,39	31 996 654,71	2 793 891,68
1	04-95	CIEQ-VIDA ESTUDIANTIL	6 650 000,00	-6 650 000,00	0,00	0,00	0,00
1	04-96	COMPROMISOS VIDA ESTUDIANTIL	0,00	141 900 616,95	141 900 616,95	137 995 277,21	3 905 339,74
1	05	ADMINISTRACION	26 450 056 286,19	11 160 178 381,70	37 610 234 667,89	32 815 519 796,62	4 794 714 871,27
1	05-01	ADMINISTRACION FINANCIERA Y DE PERSONAL	8 914 367 517,35	5 276 084 314,77	14 190 451 832,12	13 886 459 132,94	303 992 699,18
1	05-01-01	OFICINA DE ADMINISTRACION FINANCIERA	2 670 583 139,92	5 148 899,91	2 675 732 039,83	2 699 564 391,90	-23 832 352,07
1	05-01-02	OFICINA DE RECURSOS HUMANOS	2 622 019 721,27	26 124 403,77	2 648 144 125,04	2 830 915 365,44	-182 771 240,40
1	05-01-03	PAGO DE SERVICIOS BASICOS	3 621 764 656,16	5 244 811 011,09	8 866 575 667,25	8 355 979 375,60	510 596 291,65
1	05-02	SERVICIOS	17 535 688 768,84	1 756 558 250,88	19 292 247 019,72	16 472 702 968,72	2 819 544 051,00
1	05-02-02	OFICINA DE SUMINISTROS	2 258 290 959,15	69 291 093,73	2 327 582 052,88	2 415 380 413,17	-87 798 360,29
1	05-02-03	OFICINA DE SERVICIOS GENERALES	12 967 593 922,27	386 423 525,32	13 354 017 447,59	12 284 577 047,96	1 069 440 399,63
1	05-02-03-01	UNIDAD COORDINACION OFIC.SERV.GENERALES	689 291 681,39	-17 755 546,36	671 536 135,03	641 631 260,76	29 904 874,27
1	05-02-03-02	SECCION DE CONSTRUCCIONES Y MANTENIMIENT	4 195 448 131,57	236 961 052,50	4 432 409 184,07	3 804 743 158,30	627 666 025,77
1	05-02-03-03	SECCION DE CORREOS	253 459 728,37	5 633 779,41	259 093 507,78	224 050 548,65	35 042 959,13
1	05-02-03-04	SECCION DE TRANSPORTES	1 776 243 551,01	-54 600 272,05	1 721 643 278,96	1 541 181 499,80	180 461 779,16
1	05-02-03-05	SECCION DE SEGURIDAD Y TRANSITO	3 261 336 523,18	130 191 804,04	3 391 528 327,22	3 713 579 748,63	-322 051 421,41
1	05-02-03-06	SECCION DE SERVICIOS CONTRATADOS	1 317 065 055,98	569 904 784,62	1 886 969 840,60	1 644 394 537,79	242 575 302,81
1	05-02-03-09	SECCION MANTENIMIENTO DE MAQ.Y EQUIPO	950 899 879,05	-177 565 450,12	773 334 428,93	714 996 294,03	58 338 134,90
1	05-02-03-10	PROYEC. ESPECIF. MANTENIMIENTO	523 849 371,72	-306 346 626,72	217 502 745,00	0,00	217 502 745,00
1	05-02-04	SERVICIOS DE APOYO DE ADMINISTRACION	2 062 904 237,42	1 396 519 707,33	3 459 423 944,75	1 670 504 382,87	1 788 919 561,88
1	05-02-05	PROYECTOS DE ADMINISTRACION	246 899 650,00	-95 676 075,50	151 223 574,50	102 241 124,72	48 982 449,78
1	05-96	COMPROMISOS ADMINISTRACION	0,00	4 127 535 816,05	4 127 535 816,05	2 456 357 694,96	1 671 178 121,09
1	06	DIRECCION SUPERIOR	37 316 408 139,12	2 450 472 001,02	39 766 880 140,14	36 636 651 643,28	3 130 228 496,86
1	06-01	CONSEJO UNIVERSITARIO	1 968 713 209,79	-21 779 352,99	1 946 933 856,80	2 443 479 956,55	-496 546 099,75
1	06-02	RECTORIA	996 568 107,23	-32 390 088,72	964 178 018,51	901 383 758,15	62 794 260,36
1	06-03	VICERRECTORIAS	5 945 308 863,67	162 492 225,19	6 107 801 088,86	5 792 694 260,06	315 106 828,80
1	06-03-01	VICERRECTORIA DE DOCENCIA	576 370 342,23	81 226 463,35	657 596 805,58	570 269 212,75	87 327 592,83
1	06-03-02	VICERRECTORIA DE INVESTIGACION	1 594 018 734,97	39 172 982,24	1 633 191 717,21	1 544 006 861,02	89 184 856,19
1	06-03-03	VICERRECTORIA DE ACCION SOCIAL	2 155 139 872,35	36 547 275,57	2 191 687 147,92	1 961 314 920,20	230 372 227,72
1	06-03-04	VICERRECTORIA DE VIDA ESTUDIANTIL	477 160 862,77	-8 686 508,57	468 474 354,20	581 339 261,17	-112 864 906,97
1	06-03-05	VICERRECTORIA DE ADMINISTRACION	1 142 619 051,35	14 232 012,60	1 156 851 063,95	1 135 764 004,92	21 087 059,03
1	06-04	DECANATOS	3 786 432 005,35	-27 726 264,55	3 758 705 740,80	3 910 602 733,55	-151 896 992,75
1	06-04-01	DECANATO DE ARTES	145 280 361,70	-58 290,04	145 222 071,66	250 075 431,20	-104 853 359,54
1	06-04-02	DECANATO DE LETRAS	407 956 989,46	-1 565 371,40	406 391 618,06	420 398 841,00	-14 007 222,94
1	06-04-03	DECANATO DE CIENCIAS BASICAS	205 633 739,69	-63 700 726,86	141 933 012,83	178 646 643,51	-36 713 630,68
1	06-04-04	DECANATO DE CIENCIAS ECONOMICAS	456 024 748,31	16 743 593,20	472 768 341,51	483 778 453,47	-11 010 111,96
1	06-04-05	DECANATO DE EDUCACION	462 247 007,31	7 256 460,01	469 503 467,32	466 108 387,36	3 395 079,96
1	06-04-06	DECANATO DE CIENCIAS SOCIALES	862 041 141,17	6 898 360,87	868 939 502,04	880 342 053,79	-11 402 551,75
1	06-04-07	DECANATO DE MEDICINA	496 043 360,55	6 188 045,71	502 231 406,26	468 401 526,72	33 829 879,54
1	06-04-08	DECANATO DE CIENCIAS AGROALIMENTARIAS	374 337 341,72	-1 108 462,83	373 228 878,89	393 244 159,95	-20 015 281,06
1	06-04-09	DECANATO DE INGENIERIA	376 867 315,44	1 620 126,79	378 487 442,23	369 607 236,55	8 880 205,68
1	06-05	OFICINAS ADMINISTRATIVAS	11 304 166 521,45	520 197 541,38	11 824 364 062,83	10 840 864 639,75	983 499 423,08
1	06-05-01	PLANIFICACION UNIVERSITARIA	1 275 704 116,74	55 262 906,18	1 330 967 022,92	1 518 889 894,95	-187 922 872,03
1	06-05-02	CONTRALORIA UNIVERSITARIA	1 886 673 491,04	5 209 886,06	1 891 883 377,10	1 995 481 998,98	-103 598 621,88
1	06-05-03	OFICINA JURIDICA	683 594 151,26	11 564 915,07	695 159 066,33	682 068 561,45	13 090 504,88

UNIVERSIDAD DE COSTA RICA
VICERRECTORÍA DE ADMINISTRACIÓN
OFICINA DE ADMINISTRACIÓN FINANCIERA

SITUACIÓN PRESUPUESTARIA
EGRESOS POR SECCIÓN Y UNIDAD EJECUTORA
AL 31 DE DICIEMBRE DE 2020
(Expresado en colones)

SECCIÓN	UBICACIÓN PRESUPUESTARIA	DESCRIPCIÓN	PRESUPUESTO ORDINARIO	+ AUMENTOS - DISMINUCIONES	PRESUPUESTO TOTAL	EGRESO REAL	+ SUPERAVIT - DÉFICIT
1	06-05-04	EJECUTORA DEL PLAN DE INVERSIONES	1 220 047 470,67	-4 854 169,36	1 215 193 301,31	1 108 663 934,16	106 529 367,15
1	06-05-05	ASUNTOS INTERNACIONALES	3 085 766 124,35	-417 641 980,24	2 668 124 144,11	2 608 184 136,78	59 940 007,33
1	06-05-06	CENTRO DE INFORMATICA	3 152 381 167,39	870 655 983,67	4 023 037 151,06	2 927 576 113,43	1 095 461 037,63
1	06-06	TRIBUNAL UNIVERSITARIO	232 538 629,83	-5 214 498,90	227 324 130,93	148 444 515,85	78 879 615,08
1	06-08	APOYO ACADEMICO INSTITUCIONAL	12 039 311 330,52	251 388 979,43	12 290 700 309,95	10 750 878 428,98	1 539 821 880,97
1	06-08-01	UNIDADES DE APOYO ACADEMICO	9 259 661 250,50	-88 087 823,86	9 171 573 426,64	8 430 834 758,69	740 738 667,95
1	06-08-02	PROYECTOS ESPECIFICOS	2 371 304 624,97	-464 184 866,24	1 907 119 758,73	1 726 952 029,86	180 167 728,87
1	06-08-02-02	FERIA CIENTIFICA	17 049 475,48	-13 298 319,07	3 751 156,41	3 239 165,05	511 991,36
1	06-08-02-06	SEDE REGIONAL DEL SUR	2 234 866 714,19	-417 337 896,79	1 817 528 817,40	1 693 857 074,82	123 671 742,58
1	06-08-02-10	PLAZA DE LA AUTONOMIA	119 388 435,30	-33 548 650,38	85 839 784,92	29 855 789,99	55 983 994,93
1	06-08-03	PROYECTOS DE DESARROLLO TECNOLOGICO	408 345 455,05	803 661 669,53	1 212 007 124,58	593 091 640,43	618 915 484,15
1	06-08-03-01	PROYECTOS - CENTRO DE INFORMATICA	408 345 455,05	803 661 669,53	1 212 007 124,58	593 091 640,43	618 915 484,15
1	06-09	ARCHIVO UNIVERSITARIO	305 143 567,09	3 244 912,14	308 388 479,23	304 664 278,21	3 724 201,02
1	06-95	CIEQ-DIRECCIÉN SUPERIOR	738 225 904,19	237 251 452,94	975 477 357,13	561 195 287,00	414 282 070,13
1	06-96	COMPROMISOS DIRECCION SUPERIOR	0,00	1 363 007 095,10	1 363 007 095,10	982 443 785,18	380 563 309,92
1	07	DESARROLLO REGIONAL	42 478 008 705,11	-363 817 115,20	42 114 191 589,91	39 937 249 077,42	2 176 942 512,49
1	07-01	SEDE REGIONAL DE OCCIDENTE	13 353 049 115,60	-469 951 965,98	12 883 097 149,62	12 761 473 265,83	121 623 883,79
1	07-01-01	RECINTO DE SAN RAMON	13 082 653 722,16	-584 049 298,28	12 498 604 423,88	12 564 142 277,86	-65 537 853,98
1	07-01-01-01	RECINTO SAN RAMON - DOCENCIA	5 515 836 070,44	-113 987 930,31	5 401 848 140,13	5 741 664 342,06	-339 816 201,93
1	07-01-01-02	RECINTO SAN RAMON - INVESTIGACION	815 214 678,78	-42 451 824,86	772 762 853,92	683 503 362,00	89 259 491,92
1	07-01-01-03	RECINTO SAN RAMON - ACCION SOCIAL	248 515 588,58	-23 037 839,01	225 477 749,57	221 806 326,31	3 671 423,26
1	07-01-01-04	RECINTO SAN RAMON - VIDA ESTUDIANTIL	3 741 878 424,09	-276 922 225,67	3 464 956 198,42	3 333 002 307,35	131 953 891,07
1	07-01-01-05	RECINTO SAN RAMON - ADMINISTRACION	2 700 029 698,46	-117 369 297,04	2 582 660 401,42	2 545 718 691,22	36 941 710,20
1	07-01-01-06	RECINTO SAN RAMON -DIRECCION SUPERIOR	61 179 261,81	-10 280 181,39	50 899 080,42	38 447 248,92	12 451 831,50
1	07-01-02	RECINTO DE GRECIA	270 395 393,44	114 097 332,30	384 492 725,74	197 330 987,97	187 161 737,77
1	07-01-02-04	RECINTO DE GRECIA - VIDA ESTUDIANTIL	8 353 302,88	51 055,90	8 404 358,78	5 241 952,85	3 162 405,93
1	07-01-02-05	RECINTO GRECIA - ADMINISTRACION	262 042 090,56	114 046 276,40	376 088 366,96	192 089 035,12	183 999 331,84
1	07-02	SEDE REG. DE GUANACASTE	9 189 373 440,82	-163 443 578,75	9 025 929 862,07	8 709 129 251,45	316 800 610,62
1	07-02-01	RECINTO DE LIBERIA	8 813 113 817,10	-134 060 736,70	8 679 053 080,40	8 488 239 511,08	190 813 569,32
1	07-02-01-01	RECINTO LIBERIA - DOCENCIA	2 393 869 490,92	-11 013 382,96	2 382 856 107,96	2 131 267 012,69	251 589 095,27
1	07-02-01-02	RECINTO LIBERIA - INVESTIGACION	354 551 653,79	-22 596 143,11	331 955 510,68	361 966 921,93	-30 011 411,25
1	07-02-01-03	RECINTO LIBERIA - ACCION SOCIAL	188 767 696,52	-18 418 485,44	170 349 211,08	220 504 248,68	-50 155 037,60
1	07-02-01-04	RECINTO LIBERIA - VIDA ESTUDIANTIL	3 508 039 268,51	-111 442 830,56	3 396 596 437,95	3 303 276 093,99	93 320 343,96
1	07-02-01-05	RECINTO LIBERIA - ADMINISTRACION	2 367 885 707,36	29 410 105,37	2 397 295 812,73	2 471 225 233,70	-73 929 421,06
1	07-02-02	RECINTO DE SANTA CRUZ	376 259 623,72	-29 382 842,05	346 876 781,67	220 889 740,37	125 987 041,30
1	07-02-02-01	RECINTO SANTA CRUZ - DOCENCIA	190 763 901,25	-16 338 084,35	174 425 816,90	86 413 587,20	88 012 229,70
1	07-02-02-02	RECINTO SANTA CRUZ - INVESTIGACION	46 634 250,98	-12 234 104,44	34 400 146,54	26 307 548,35	8 092 598,19
1	07-02-02-05	RECINTO SANTA CRUZ - ADMINISTRACION	138 861 471,49	-810 653,26	138 050 818,23	108 168 604,82	29 882 213,41
1	07-03	SEDE REGIONAL DEL ATLANTICO	8 659 553 661,54	581 414 808,23	9 240 968 469,77	8 466 083 710,93	774 884 758,84
1	07-03-01	RECINTO DE TURRIALBA	7 879 250 788,43	616 121 341,12	8 495 372 129,55	7 659 513 282,30	835 858 847,25
1	07-03-01-01	RECINTO TURRIALBA - DOCENCIA	3 279 180 273,66	-114 760 204,92	3 164 420 068,74	2 586 916 762,19	577 503 306,55
1	07-03-01-02	RECINTO TURRIALBA - INVESTIGACION	202 378 583,31	-7 010 022,10	195 368 561,21	173 530 358,85	21 838 202,36
1	07-03-01-03	RECINTO TURRIALBA - ACCION SOCIAL	68 393 363,31	-10 610 146,74	57 783 216,57	17 008 851,66	40 774 364,91
1	07-03-01-04	RECINTO TURRIALBA - VIDA ESTUDIANTIL	2 506 068 489,04	676 511 163,77	3 182 579 652,81	3 129 395 007,44	53 184 645,37
1	07-03-01-05	RECINTO TURRIALBA - ADMINISTRACION	1 805 388 986,56	80 568 514,18	1 885 957 500,74	1 746 687 534,92	139 287 965,82
1	07-03-01-06	RECINTO TURRIALBA - DIRECCION SUPERIOR	17 841 092,55	-8 577 963,07	9 263 129,48	5 992 767,24	3 270 362,24
1	07-03-02	RECINTO DE GUAPILES	305 578 606,48	-22 140 207,32	283 438 399,16	270 330 693,58	13 107 705,58

UNIVERSIDAD DE COSTA RICA
VICERRECTORÍA DE ADMINISTRACIÓN
OFICINA DE ADMINISTRACIÓN FINANCIERA

SITUACIÓN PRESUPUESTARIA
EGRESOS POR SECCIÓN Y UNIDAD EJECUTORA
AL 31 DE DICIEMBRE DE 2020
(Expresado en colones)

SECCIÓN	UBICACIÓN PRESUPUESTARIA	DESCRIPCIÓN	PRESUPUESTO ORDINARIO	+ AUMENTOS - DISMINUCIONES	PRESUPUESTO TOTAL	EGRESO REAL	+ SUPERAVIT - DÉFICIT
1	07-03-02-01	RECINTO DE GUAPILES - DOCENCIA	0,00	3 395 437,78	3 395 437,78	0,00	3 395 437,78
1	07-03-02-05	RECINTO DE GUAPILES - ADMINISTRACION	305 578 606,48	-25 535 645,10	280 042 961,38	270 330 693,58	9 712 267,80
1	07-03-03	RECINTO DE PARAISO	474 724 266,63	-12 566 325,57	462 157 941,06	536 239 735,05	-74 081 793,99
1	07-03-03-01	RECINTO DE PARAISO - DOCENCIA	80 652 191,27	-483 842,13	80 168 349,14	37 666 239,30	42 502 109,84
1	07-03-03-02	RECINTO DE PARAISO - INVESTIGACION	82 349 067,20	-1 623 031,45	80 726 035,75	103 853 295,15	-23 127 259,40
1	07-03-03-03	RECINTO DE PARAISO - ACCION SOCIAL	24 802 838,23	-541 886,32	24 260 951,91	29 287 204,30	-5 026 252,39
1	07-03-03-04	RECINTO DE PARAISO - VIDA ESTUDIANTIL	83 070 116,83	-1 757 592,31	81 312 524,52	106 986 211,60	-25 673 687,08
1	07-03-03-05	RECINTO DE PARAISO - ADMINISTRACION	203 850 053,10	-8 159 973,36	195 690 079,74	258 446 784,70	-62 756 704,96
1	07-04	SEDE REGIONAL DE LIMON	5 962 678 170,62	-935 172 667,11	5 027 505 503,51	4 382 650 737,13	644 854 766,38
1	07-04-01	RECINTO DE LIMON	5 962 678 170,62	-935 172 667,11	5 027 505 503,51	4 382 650 737,13	644 854 766,38
1	07-04-01-01	SEDE REGIONAL DEL CARIBE - DOCENCIA	2 274 127 264,40	-89 943 942,79	2 184 183 321,61	1 768 862 513,62	415 320 807,99
1	07-04-01-02	SEDE REGIONAL DEL CARIBE - INVESTIGACION	96 735 480,41	-27 923 247,70	68 812 232,71	56 836 595,95	11 975 636,76
1	07-04-01-03	SEDE REGIONAL DEL CARIBE -ACCION SOCIAL	74 810 086,24	-28 620 516,85	46 189 569,39	31 443 056,36	14 746 513,03
1	07-04-01-04	SEDE REGIONAL CARIBE- VIDA ESTUDIANTIL	2 377 941 220,08	-729 603 973,43	1 648 337 246,65	1 582 457 759,73	65 879 486,92
1	07-04-01-05	SEDE REGIONAL CARIBE - ADMINISTRACION	1 139 064 119,49	-59 080 986,34	1 079 983 133,15	943 050 811,47	136 932 321,68
1	07-05	SEDE REGIONAL DEL PACIFICO	5 201 312 752,06	-384 995 160,84	4 816 317 591,22	4 923 951 027,14	-107 633 435,92
1	07-05-01	RECINTO DE PUNTARENAS	5 201 312 752,06	-384 995 160,84	4 816 317 591,22	4 923 951 027,14	-107 633 435,92
1	07-05-01-01	RECINTO PUNTARENAS - DOCENCIA	1 809 041 419,70	30 637 104,38	1 839 678 524,08	2 091 051 246,22	-251 372 722,14
1	07-05-01-02	RECINTO DE PUNTARENAS (INVESTIGACION)	177 329 703,79	-20 205 385,40	157 124 318,39	143 003 652,40	14 120 665,99
1	07-05-01-03	RECINTO PUNTARENAS - ACCION SOCIAL	214 508 621,42	-13 800 944,22	200 707 677,20	153 118 128,77	47 589 548,43
1	07-05-01-04	RECINTO PUNTARENAS - VIDA ESTUDIANTIL	1 758 431 411,30	-418 877 521,68	1 339 553 889,62	1 320 172 783,31	19 381 106,31
1	07-05-01-05	RECINTO PUNTARENAS - ADMINISTRACION	1 092 860 078,37	56 028 164,54	1 148 888 242,91	1 082 396 960,83	66 491 282,08
1	07-05-01-06	RECINTO PUNTARENAS - DIRECCION SUPERIOR	149 141 517,48	-18 776 578,46	130 364 939,02	134 208 255,61	-3 843 316,59
1	07-06	SEDE REGIONAL DEL SUR	0,00	477 699 585,86	477 699 585,86	160 998 130,45	316 701 455,41
1	07-06-01	SEDE REGIONAL DEL SUR	0,00	477 699 585,86	477 699 585,86	160 998 130,45	316 701 455,41
1	07-06-01-01	SEDE REGIONAL DEL SUR - DOCENCIA	0,00	235 633 808,08	235 633 808,08	22 229 335,00	213 404 473,08
1	07-06-01-02	SEDE REGIONAL DEL SUR INVESTIGACIËN	0,00	6 909 491,79	6 909 491,79	3 112 446,90	3 797 044,89
1	07-06-01-04	SEDE REGIONAL DEL SUR - VIDA ESTUDIANTIL	0,00	24 841 831,84	24 841 831,84	14 341 868,70	10 499 963,14
1	07-06-01-05	SEDE REGIONAL DEL SUR - ADMINISTRACIËN	0,00	167 919 615,01	167 919 615,01	94 545 918,95	73 373 696,06
1	07-06-01-06	SEDE REGIONAL DEL SUR - DIREC. SUPERIOR	0,00	42 394 839,14	42 394 839,14	26 768 560,90	15 626 278,24
1	07-95	CIEQ-DESARROLLO REGIONAL	112 041 564,47	-112 041 564,47	0,00	0,00	0,00
1	07-96	COMPROMISOS SEDES REGIONALES	0,00	642 673 427,86	642 673 427,86	532 962 954,49	109 710 473,37
1	08	INVERSIONES (SEC.3)	0,00	-52 905 379,10	-52 905 379,10	0,00	-52 905 379,10
1	08-03	MEGA PROYECTOS	0,00	-10 937 879,10	-10 937 879,10	0,00	-10 937 879,10
1	08-96	ATENCION CUENTAS PENDIENTES: INVERSIONES	0,00	-41 967 500,00	-41 967 500,00	0,00	-41 967 500,00
2		EMPRESAS AUXILIARES	3 950 000 000,00	1 191 876 244,53	5 141 876 244,53	2 004 637 233,35	3 137 239 011,18
2	01	DOCENCIA	400 000 000,00	-98 717 768,63	301 282 231,37	156 716 208,21	144 566 023,16
2	01-98	DESARROLLO VINCULO EXT.ACTIV.PERMANENTES	400 000 000,00	-98 717 768,63	301 282 231,37	156 716 208,21	144 566 023,16
2	01-98-02	ARTES Y LETRAS	0,00	32 970 356,82	32 970 356,82	1 923 035,79	31 047 321,03
2	01-98-02-01	ESCUELA DE ARTES PLASTICAS - VENTA SERV.	0,00	0,00	0,00	150 864,90	-150 864,90
2	01-98-02-06	ACTIVIDAD TEATRO UNIVERSITARIO	0,00	32 970 356,82	32 970 356,82	1 772 170,89	31 198 185,93
2	01-98-03	CIENCIAS BASICAS	0,00	17 397 266,22	17 397 266,22	6 494 206,71	10 903 059,51
2	01-98-03-01	ESCUELA DE GEOLOGIA - SERVICIOS	0,00	14 648 733,12	14 648 733,12	5 428 819,21	9 219 913,91
2	01-98-03-02	ESCUELA DE QUIMICA - SERVICIOS	0,00	48 533,10	48 533,10	0,00	48 533,10
2	01-98-03-05	ESTACION BIOLÓGICA DE OSTIONAL	0,00	2 700 000,00	2 700 000,00	1 065 387,50	1 634 612,50
2	01-98-05	SALUD	0,00	539 285 842,46	539 285 842,46	148 298 965,71	390 986 876,75

UNIVERSIDAD DE COSTA RICA
VICERRECTORÍA DE ADMINISTRACIÓN
OFICINA DE ADMINISTRACIÓN FINANCIERA

SITUACIÓN PRESUPUESTARIA
EGRESOS POR SECCIÓN Y UNIDAD EJECUTORA
AL 31 DE DICIEMBRE DE 2020
(Expresado en colones)

SECCIÓN	UBICACIÓN PRESUPUESTARIA	DESCRIPCIÓN	PRESUPUESTO ORDINARIO	+ AUMENTOS - DISMINUCIONES	PRESUPUESTO TOTAL	EGRESO REAL	+ SUPERAVIT - DÉFICIT
2	01-98-05-01	FACULTAD DE MICROBIOLOGIA - SERVICIOS	0,00	0,00	0,00	1 031 640,75	-1 031 640,75
2	01-98-05-02	FACULTAD DE ODONTOLOGIA - SERVICIOS	0,00	532 113 328,70	532 113 328,70	145 886 515,71	386 226 812,99
2	01-98-05-05	LABORATORIO FISIOLÓGICO	0,00	2 587 500,00	2 587 500,00	423 540,00	2 163 960,00
2	01-98-05-08	MAT. DIDACTICO HISTOLOGICO Y ANATOMICO	0,00	4 526 713,76	4 526 713,76	957 269,25	3 569 444,51
2	01-98-05-11	EXTENCION SERVICIOS LABORATORIO ODONTOL	0,00	58 300,00	58 300,00	0,00	58 300,00
2	01-98-06	INGENIERIAS Y ARQUITECTURA	0,00	541 655,47	541 655,47	0,00	541 655,47
2	01-98-06-04	ESCUELA DE INGENIERIA ELECTRICA	0,00	541 655,47	541 655,47	0,00	541 655,47
2	01-98-99	EMPRESAS AUXILIARES GLOBAL DE DOCENCIA	400 000 000,00	-688 912 889,60	-288 912 889,60	0,00	-288 912 889,60
2	02	INVESTIGACION	1 827 000 000,00	254 136 939,97	2 081 136 939,97	1 212 370 100,15	868 766 839,82
2	02-98	DESARROLLO VINC.EXT.ACT. PERMANENTES E.A	1 827 000 000,00	254 136 939,97	2 081 136 939,97	1 212 370 100,15	868 766 839,82
2	02-98-01	APOYO A LA INVESTIGACION	0,00	830 020 929,79	830 020 929,79	356 955 672,08	473 065 257,71
2	02-98-01-01	VENTA COLECCIONES EDITORIAL U.C.R.	0,00	10 949 800,38	10 949 800,38	62 940,09	10 886 860,29
2	02-98-01-04	LABORAT ANALISIS Y ASESORIA FARMACEUTICA	0,00	317 558 672,71	317 558 672,71	139 993 324,72	177 565 347,99
2	02-98-01-10	ADMINISTRACION E.E.F.B.M.	0,00	16 142 809,60	16 142 809,60	8 843 758,54	7 299 051,06
2	02-98-01-11	GRANOS / SEMILLAS E.E.F.B.M.	0,00	1 693 738,95	1 693 738,95	339 210,00	1 354 528,95
2	02-98-01-16	PLANIFICACION HATO BOVINO E.E.A.V.M.	0,00	30 082 245,47	30 082 245,47	18 263 929,14	11 818 316,33
2	02-98-01-18	ACTUALIZACION ACADEMICA PRODU. E.E.A.V.M	0,00	167 857 740,92	167 857 740,92	96 601 305,10	71 256 435,82
2	02-98-01-19	ESTACION EXPERIMENTAL ALFREDO VOLIO M.	0,00	13 978 292,57	13 978 292,57	6 930 781,23	7 047 511,34
2	02-98-01-20	LABORATORIO DE ENSAYOS BIOLÓGICOS	0,00	23 020 134,94	23 020 134,94	14 253 765,93	8 766 369,01
2	02-98-01-26	ACCESO A MATERIAL BIBLIOTECARIO	0,00	0,00	0,00	18 816,00	-18 816,00
2	02-98-01-30	MICROSCOPIA ELECTRONICA - SERVICIOS	0,00	28 078 000,00	28 078 000,00	12 657 945,82	15 420 054,18
2	02-98-01-34	LIBRERIA UNIVERSITARIA	0,00	71 431 935,08	71 431 935,08	23 865 187,82	47 566 747,26
2	02-98-01-43	VENTA DE SERVICIOS-SIEDIN	0,00	52 617 765,23	52 617 765,23	5 161 270,11	47 456 495,12
2	02-98-01-46	SMART GRIDS STRATEGY IN COSTA RICA - BM	0,00	17 910 000,00	17 910 000,00	7 018 523,14	10 891 476,86
2	02-98-01-47	ESTUDIO CONAPE - IICE	0,00	35 472 394,14	35 472 394,14	2 714 012,24	32 758 381,90
2	02-98-01-48	PROMOCIÓN AUTÓNOM=A PERSONAS DISCAPACIDA	0,00	28 930 463,91	28 930 463,91	12 044 991,25	16 885 472,66
2	02-98-01-49	DISEÑO ESTRATEGIA POST COVID-19 - CIEDA	0,00	10 375 367,26	10 375 367,26	7 401 597,23	2 973 770,03
2	02-98-01-50	INDICE TRANSPARENCIA SECTOR P ublico	0,00	3 921 568,63	3 921 568,63	784 313,72	3 137 254,91
2	02-98-02	CENTROS E INSTITUTOS DE INVESTIGACION	0,00	1 752 168 184,07	1 752 168 184,07	855 414 428,07	896 753 756,00
2	02-98-02-01	SERVICIOS C.E.L.E.Q.	0,00	40 516 210,26	40 516 210,26	28 626 330,59	11 889 879,67
2	02-98-02-03	INSTITUTO INVESTIGACION EN INGENIERIA	0,00	2 107 228,00	2 107 228,00	0,00	2 107 228,00
2	02-98-02-09	SERVICIOS C.I.P.R.O.N.A.	0,00	11 687 810,89	11 687 810,89	2 172 863,00	9 514 947,89
2	02-98-02-10	SERVICIOS C.I.C.A.	0,00	22 192 580,86	22 192 580,86	2 060 544,20	20 132 036,66
2	02-98-02-11	SERVICIOS C.I.T.A.	0,00	33 024 556,16	33 024 556,16	14 240 967,11	18 783 589,05
2	02-98-02-12	CENTRO DE INVESTIGACIONES AGRONOMICAS	0,00	92 854 041,59	92 854 041,59	62 799 799,22	30 054 242,37
2	02-98-02-15	SERVICIOS DEL C.I.N.A.	0,00	19 139 227,45	19 139 227,45	756 432,00	18 382 795,45
2	02-98-02-16	VENTA DE SUERO -INSTITUTO CLODOMIRO PIC.	0,00	812 958 088,79	812 958 088,79	444 427 995,03	368 530 093,76
2	02-98-02-17	SERVICIOS DEL C.I.H.A.T.A.	0,00	9 165 737,70	9 165 737,70	1 896 893,27	7 268 844,43
2	02-98-02-22	PRESTACION DE SERVICIOS DEL CIMAR.	0,00	0,00	0,00	16 000,00	-16 000,00
2	02-98-02-23	LABORATORIO ANALISIS DE CALIDAD - CIGRAS	0,00	15 960 244,05	15 960 244,05	8 861 040,54	7 099 203,51
2	02-98-02-49	VENTA DE PRODUCTOS PROINNOVA	0,00	5 325 016,59	5 325 016,59	72 000,00	5 253 016,59
2	02-98-02-50	SERVICIO DE DOSIMETRIA PERSONAL	0,00	121 771 199,09	121 771 199,09	74 070 033,50	47 700 165,59
2	02-98-02-52	SERVICIOS DE ANALISIS PROTEOMICOS	0,00	28 409 912,87	28 409 912,87	9 778 873,91	18 631 038,96
2	02-98-02-60	PLAN REG E INDIC FRAGIL AMB P DISTR VEN	0,00	6 900 000,00	6 900 000,00	5 125 673,91	1 774 326,09
2	02-98-02-69	TALLER INNOVAC SECT AGRIOALIM ENFAS BIOC	0,00	4 445 856,75	4 445 856,75	2 265 482,30	2 180 374,45
2	02-98-02-73	INTEGR ESTAD PEZC MARIN INCOPESCA , COST	0,00	21 592 094,00	21 592 094,00	7 969 862,50	13 622 231,50
2	02-98-02-74	ESTUD ASESOR ECONOM AGRIC Y AGROEMPRESAS	0,00	227 918,29	227 918,29	0,00	227 918,29

UNIVERSIDAD DE COSTA RICA
VICERRECTORÍA DE ADMINISTRACIÓN
OFICINA DE ADMINISTRACIÓN FINANCIERA

SITUACIÓN PRESUPUESTARIA
EGRESOS POR SECCIÓN Y UNIDAD EJECUTORA
AL 31 DE DICIEMBRE DE 2020
(Expresado en colones)

SECCIÓN	UBICACIÓN PRESUPUESTARIA	DESCRIPCIÓN	PRESUPUESTO ORDINARIO	+ AUMENTOS - DISMINUCIONES	PRESUPUESTO TOTAL	EGRESO REAL	+ SUPERAVIT - DÉFICIT
2	02-98-02-76	CONTRA SERV LABORAT ANALIS COMPOS CALID	0,00	71 385 400,00	71 385 400,00	34 315 874,16	37 069 525,84
2	02-98-02-77	DIAGN DE GEMINIV, CRINIV, BEMIS TABAC YT	0,00	0,00	0,00	28 339,20	-28 339,20
2	02-98-02-81	PROM. DEL DESAR CIENT. ACADEM. EN GEO.	0,00	105 890 202,80	105 890 202,80	31 742 741,35	74 147 461,45
2	02-98-02-82	PLAN REGULADOR DEL CANTON DE OROTINA	0,00	8 250 000,00	8 250 000,00	6 418 035,26	1 831 964,74
2	02-98-02-84	PUBLIC.CUADERNOS CTRO INVEST.ANTRPOLOG.	0,00	4 930 331,73	4 930 331,73	1 107 640,45	3 822 691,28
2	02-98-02-85	SERV INVESTIG CIENTIFICA TEATRO NACIONAL	0,00	0,00	0,00	1 225 043,16	-1 225 043,16
2	02-98-02-87	ACTUAL PLAN REGUL CANTON SAN RAMON	0,00	18 727 551,13	18 727 551,13	14 180 944,74	4 546 606,39
2	02-98-02-88	CONTRAT COMP VENT SERV ENTRE INS Y UCR	0,00	29 918 808,86	29 918 808,86	10 505 098,15	19 413 710,71
2	02-98-02-90	ESTUDIO DE LAS ASADAS DEL PAIS	0,00	175 000 000,00	175 000 000,00	36 512 884,12	138 487 115,88
2	02-98-02-93	DESARROLLO PRODUCTOS EROCOSM _F UTICOS	0,00	0,00	0,00	0,00	0,00
2	02-98-02-94	DESARROLLO PRODUCTOS NATURAC _F UTICOS	0,00	0,00	0,00	0,00	0,00
2	02-98-02-95	VINCULACIÉN MÉDULO CAPRINO CON LA SOCIED	0,00	1 000 000,00	1 000 000,00	320 441,20	679 558,80
2	02-98-02-97	ENVEJECIMIENTO EN CR Y PAPEL DE CONAPAM	0,00	14 224 550,00	14 224 550,00	982 646,85	13 241 903,15
2	02-98-02-98	PLAN REGULADOR CANTONAL DE GOICOECHEA	0,00	73 833 616,21	73 833 616,21	52 787 929,65	21 045 686,56
2	02-98-02-99	MÉDULO EXPERIMENTAL DE MONOG _L STRICOS	0,00	730 000,00	730 000,00	145 018,70	584 981,30
2	02-98-99	EMPRESAS AUXILIARES GLOBAL INVESTIGACION	1 827 000 000,00	-2 328 052 173,89	-501 052 173,89	0,00	-501 052 173,89
2	03	ACCION SOCIAL	1 192 000 000,00	665 283 428,66	1 857 283 428,66	465 676 225,93	1 391 607 202,73
2	03-98	DESARROLLO VINC.EXTERNO ACTIV.PERMANENTE	1 192 000 000,00	665 283 428,66	1 857 283 428,66	465 676 225,93	1 391 607 202,73
2	03-98-02	DIVULGACION Y DIFUSION	0,00	7 666 072,92	7 666 072,92	7 349 805,35	316 267,57
2	03-98-02-05	CONSU P/APOYAR DESAR. E IMP. SIST.G.CAL.	0,00	7 666 072,92	7 666 072,92	7 349 805,35	316 267,57
2	03-98-03	APOYO A LA ACCION SOCIAL	0,00	1 483 034 483,62	1 483 034 483,62	458 326 420,58	1 024 708 063,04
2	03-98-03-01	VICERRECTORIA DE ACCION SOCIAL	0,00	0,00	0,00	8 800,00	-8 800,00
2	03-98-03-03	MODULO PRE-NIVEL C.I.L.	0,00	0,00	0,00	49 114,92	-49 114,92
2	03-98-03-17	PLANETARIO DE LA UNIVERSIDAD DE C.R.	0,00	23 487 925,94	23 487 925,94	7 565 670,74	15 922 255,20
2	03-98-03-22	ASESOR EN ARQUIT, DISED, URBAN Y CONSTRU	0,00	0,00	0,00	7 193 770,20	-7 193 770,20
2	03-98-03-23	ASESORIA TECNICA Y COSULTORIA DEL CICAP	0,00	156 355 110,58	156 355 110,58	35 434 818,37	120 920 292,21
2	03-98-03-32	PROGRAM CONSULTOR ECONOMIC PROYEC MULTIP	0,00	7 572 430,00	7 572 430,00	98 039,20	7 474 390,80
2	03-98-03-35	SERVICIOS ESTADISTICOS PROCES INVESTIGA	0,00	275 719 033,65	275 719 033,65	302 000,00	275 417 033,65
2	03-98-03-36	CAPACIT EN LENG SEDAS COSTARR P/GENDEISS	0,00	59 166 784,00	59 166 784,00	7 811 929,97	51 354 854,03
2	03-98-03-40	PROG. DE ASESORIAS DE LA ESC.ING.ELECT	0,00	4 497 089,46	4 497 089,46	2 523 197,95	1 973 891,51
2	03-98-03-41	ESC. FORM. EN LID. CIUD. MUJ. MUN.ESCAZU	0,00	33 555 000,00	33 555 000,00	29 622 931,53	3 932 068,47
2	03-98-03-44	PROG. EDUCACIÉN CONTINUA SEDE ATLANTICO	0,00	14 230 000,00	14 230 000,00	1 423 705,88	12 806 294,12
2	03-98-03-46	SERV APOY TECN 88 JUNT ADM IMPL VALID NU	0,00	4 700 000,00	4 700 000,00	3 588 461,20	1 111 538,80
2	03-98-03-47	@GROFERIA; MEJOR ESTRAT DIDACT CURS FACU	0,00	13 750 000,00	13 750 000,00	903 140,49	12 846 859,51
2	03-98-03-50	SERVICIOS LABORATORIO CONTROL CALIDAD -	0,00	17 746 428,66	17 746 428,66	533 721,45	17 212 707,21
2	03-98-03-51	ELABORACION DEL PLAN ESTRATEGICO INEC	0,00	5 940 000,00	5 940 000,00	4 000 000,00	1 940 000,00
2	03-98-03-52	CAPACITACION EN ECONOMIA DE LA SALUD	0,00	4 680 000,00	4 680 000,00	148 576,60	4 531 423,40
2	03-98-03-55	PRIMERA FASE PLAN ESTRATEGICO DE TI	0,00	89 730 520,00	89 730 520,00	51 410 441,79	38 320 078,21
2	03-98-03-56	FORTALECIMIENTO TALENTO HUMANO JPSS	0,00	86 833 388,59	86 833 388,59	18 211 903,09	68 621 485,50
2	03-98-03-57	ELABORACIÉN PLAN DESARROLLO MUNIC TIBAS	0,00	6 602 400,00	6 602 400,00	1 781 999,00	4 820 401,00
2	03-98-03-58	ITEMS PARA PRUEBAS ESTANDARIZADAS	0,00	0,00	0,00	4 714 956,16	-4 714 956,16
2	03-98-03-59	DISEDO SISTEMA GESTIÉN ISO 9001:2015 CTP	0,00	23 563 316,00	23 563 316,00	6 714 828,45	16 848 487,55
2	03-98-03-60	METODOLOG=A DESAGREGACIÉN CURVAS CARGA	0,00	16 475 000,00	16 475 000,00	8 537 614,15	7 937 385,85
2	03-98-03-61	DIGITALIZAC EST INTEGRAC VEHICULOS ELECT	0,00	13 967 710,00	13 967 710,00	9 605 757,65	4 361 952,35
2	03-98-03-62	ESTUDIO CARACTERIZACIÉN CONSUMO ENERGIA	0,00	4 970 000,00	4 970 000,00	0,00	4 970 000,00
2	03-98-03-63	SERVICIOS ASESORIA EN MATEM _L TICA	0,00	3 921 000,00	3 921 000,00	2 211 873,47	1 709 126,53
2	03-98-03-64	SERV LAB, BIOSEGURIDAD Y MANEJO DESECHOS	0,00	24 551 256,98	24 551 256,98	21 878 932,60	2 672 324,38

UNIVERSIDAD DE COSTA RICA
VICERRECTORÍA DE ADMINISTRACIÓN
OFICINA DE ADMINISTRACIÓN FINANCIERA

SITUACIÓN PRESUPUESTARIA
EGRESOS POR SECCIÓN Y UNIDAD EJECUTORA
AL 31 DE DICIEMBRE DE 2020
(Expresado en colones)

SECCIÓN	UBICACIÓN PRESUPUESTARIA	DESCRIPCIÓN	PRESUPUESTO ORDINARIO	+ AUMENTOS - DISMINUCIONES	PRESUPUESTO TOTAL	EGRESO REAL	+ SUPERAVIT - DÉFICIT
2	03-98-03-65	EVALUACIÉN RESULTADOS FONDO INCENTIVOS	0,00	11 925 266,65	11 925 266,65	6 696 269,89	5 228 996,76
2	03-98-03-66	CONSTRUYENDO PUENTES Y SINERGIAS MEP	0,00	12 250 000,00	12 250 000,00	5 493 929,05	6 756 070,95
2	03-98-03-67	MEDICIÉN INDICE TRANSPARENCIA SECTOR PUB	0,00	89 058,40	89 058,40	259 058,40	-170 000,00
2	03-98-03-68	EVALUACIÉN RREGIMEN NO CONTRIBUTIVO CCSS	0,00	35 000 000,00	35 000 000,00	22 751 309,91	12 248 690,09
2	03-98-03-69	DESARROLLO SISTEMA GESTION INST - MICITT	0,00	30 000 000,00	30 000 000,00	11 346 811,28	18 653 188,72
2	03-98-03-70	EXAMEN DIAGNÓSTICO INGLÉS EST. SEC. MEP	0,00	100 750 000,00	100 750 000,00	21 490 735,68	79 259 264,32
2	03-98-03-71	ANÁLISIS INSTRUMENTOS - FODESAF	0,00	10 700 000,00	10 700 000,00	5 219 431,63	5 480 568,37
2	03-98-03-72	SERV. ASES. TRANSF. ORG. SIST. DE EMERG	0,00	200 000 000,00	200 000 000,00	58 751 742,18	141 248 257,82
2	03-98-03-73	PRUEBA PILOTO PESCADORES ARTESANALES	0,00	12 000 000,00	12 000 000,00	10 225 922,11	1 774 077,89
2	03-98-03-74	CONSULTOR=A MUNICIPALIDAD CORONADO	0,00	11 600 000,00	11 600 000,00	7 093 160,82	4 506 839,18
2	03-98-03-75	SERV LABORATORIO CLÍNICO Y BANCO SANGRE	0,00	0,00	0,00	-1 952 292,20	1 952 292,20
2	03-98-03-76	CONSULTOR=A MUNICIPALIDAD DE BARVA	0,00	11 450 000,00	11 450 000,00	1 747 598,03	9 702 401,97
2	03-98-03-77	SERVICIOS ASESOR=A TÉCNICA INCOPI	0,00	25 000 000,00	25 000 000,00	6 036 913,33	18 963 086,67
2	03-98-03-78	OPCIONES DESCARBONIZACIÉN SEC INDUSTRIAL	0,00	18 531 000,00	18 531 000,00	16 556 942,97	1 974 057,03
2	03-98-03-79	ASISTENCIA TÉCNICA FIDEIMAS - EAN	0,00	0,00	0,00	4 832 353,12	-4 832 353,12
2	03-98-03-80	ESTUDIOS A PROGRAMAS SOCIALES FODESAF	0,00	59 411 764,71	59 411 764,71	21 008 782,15	38 402 982,56
2	03-98-03-81	MODELO PLAN NACIONAL DE ENERGÍA	0,00	18 000 000,00	18 000 000,00	15 490 262,73	2 509 737,27
2	03-98-03-83	CIRCUITOS SISTEMA ELÉCTRICO NACIONAL	0,00	34 313 000,00	34 313 000,00	18 112 745,09	16 200 254,91
2	03-98-03-85	VALORACIÉN APTITUD FÍSICA Y MOTRIZ	0,00	0,00	0,00	10 000,00	-10 000,00
2	03-98-03-87	POLÍTICA NACIONAL DE ARCHIVOS 2020-2030	0,00	0,00	0,00	784 000,00	-784 000,00
2	03-98-03-88	INDICE CUALIFICACIÉN COLEGIALES- INIE	0,00	0,00	0,00	94 559,55	-94 559,55
2	03-98-99	EMPRESAS AUXILIARES GLOBAL ACCION SOCIAL	1 192 000 000,00	-825 417 127,88	366 582 872,12	0,00	366 582 872,12
2	04	VIDA ESTUDIANTIL	181 000 000,00	-35 830 400,00	145 169 600,00	34 716 433,92	110 453 166,08
2	04-98	DESARROLLO VINC. EXT. ACTIV. PERMANENTES	181 000 000,00	-35 830 400,00	145 169 600,00	34 716 433,92	110 453 166,08
2	04-98-02	ATENCIÓN SOCIO ECONOMICA A ESTUDIANTES	0,00	204 138 250,75	204 138 250,75	30 781 190,11	173 357 060,64
2	04-98-02-02	RESIDENCIAS ESTUDIANTILES SEDE CENTRAL	0,00	183 392 200,00	183 392 200,00	25 437 053,01	157 955 146,99
2	04-98-02-03	CASA INFANTIL UNIVERSITARIA	0,00	1 928 500,00	1 928 500,00	525 235,60	1 403 264,40
2	04-98-02-04	RESIDENCIAS ESTUDIANTIL RECINTO GOLFITO	0,00	18 817 550,75	18 817 550,75	4 818 901,50	13 998 649,25
2	04-98-03	DESARROLLO INTEGRAL ESTUDIANTIL	0,00	13 519 135,09	13 519 135,09	3 935 243,81	9 583 891,28
2	04-98-03-01	SERVICIOS OFICINA DE BIENESTAR Y SALUD	0,00	0,00	0,00	1 103 042,81	-1 103 042,81
2	04-98-03-02	FICHAS PROFESIOGRAFICAS U.V.E.	0,00	1 611 513,41	1 611 513,41	680,00	1 610 833,41
2	04-98-03-03	COVO - CAMINO A LA U.C.R. - GUIAS	0,00	11 907 621,68	11 907 621,68	2 831 521,00	9 076 100,68
2	04-98-99	EMPRESA AUXILIAR GLOBAL VIDA ESTUDIANTIL	181 000 000,00	-253 487 785,84	-72 487 785,84	0,00	-72 487 785,84
2	07	DESARROLLO REGIONAL	350 000 000,00	407 004 044,53	757 004 044,53	135 158 265,14	621 845 779,39
2	07-98	DESARROLLO VINC.EXT.ACTIV.PERMANENTES	350 000 000,00	407 004 044,53	757 004 044,53	135 158 265,14	621 845 779,39
2	07-98-01	SEDE REGIONAL DE OCCIDENTE	0,00	151 858 355,22	151 858 355,22	42 445 867,15	109 412 488,07
2	07-98-01-01	PROGRAMAS ODONTOLÓGICOS SAN RAMÓN	0,00	62 940 435,95	62 940 435,95	19 135 858,42	43 804 577,53
2	07-98-01-02	RESIDENCIAS ESTUDIANTILES SEDE REG. OCC.	0,00	25 868 000,00	25 868 000,00	12 782 437,23	13 085 562,77
2	07-98-01-03	CENTRO UNIVERSITARIO DE GRECIA	0,00	0,00	0,00	349 200,00	-349 200,00
2	07-98-01-04	SERVICIOS SEDE REGIONAL DE OCCIDENTE	0,00	0,00	0,00	0,00	0,00
2	07-98-01-05	CLINICA DENTAL TACARES	0,00	33 636 221,94	33 636 221,94	6 332 676,90	27 303 545,04
2	07-98-01-06	RESERVA BIOLÓGICA ALBERTO ML. BRENES	0,00	7 459 878,34	7 459 878,34	2 601 024,10	4 858 854,24
2	07-98-01-07	PROG. ESTUD.P/APOYO ACADEMICO ADM.OCC	0,00	13 618 241,67	13 618 241,67	132 041,25	13 486 200,42
2	07-98-01-09	USO INSTALACIONES DEPORTIVAS - SRO	0,00	7 000 000,00	7 000 000,00	921 210,50	6 078 789,50
2	07-98-01-11	RESIDENCIAS ESTUDIANTILES RECINTO GRECIA	0,00	50 000,00	50 000,00	0,00	50 000,00
2	07-98-01-12	CASA INFANTIL SEDE OCCIDENTE	0,00	1 285 577,32	1 285 577,32	191 418,75	1 094 158,57
2	07-98-02	SEDE REGIONAL DE GUANACASTE	0,00	89 071 436,52	89 071 436,52	26 120 739,99	62 950 696,53

UNIVERSIDAD DE COSTA RICA
VICERRECTORÍA DE ADMINISTRACIÓN
OFICINA DE ADMINISTRACIÓN FINANCIERA

SITUACIÓN PRESUPUESTARIA
EGRESOS POR SECCIÓN Y UNIDAD EJECUTORA
AL 31 DE DICIEMBRE DE 2020
(Expresado en colones)

SECCIÓN	UBICACIÓN PRESUPUESTARIA	DESCRIPCIÓN	PRESUPUESTO ORDINARIO	+ AUMENTOS - DISMINUCIONES	PRESUPUESTO TOTAL	EGRESO REAL	+ SUPERAVIT - DÉFICIT
2	07-98-02-01	INST. DEP. SEDE REGIONAL DE GUANACASTE	0,00	2 046 163,77	2 046 163,77	1 422 094,60	624 069,17
2	07-98-02-04	RESIDENCIAS ESTUDIANTILES SEDE REG. GUAN	0,00	40 049 470,45	40 049 470,45	10 844 745,24	29 204 725,21
2	07-98-02-06	CLINICA ODONTOLOGICA SEDE REG GUANACASTE	0,00	46 975 802,30	46 975 802,30	13 853 900,15	33 121 902,15
2	07-98-03	SEDE REGIONAL DEL ATLANTICO	0,00	260 475 166,24	260 475 166,24	26 356 852,60	234 118 313,64
2	07-98-03-01	MODULO DE LECHE SEDE REG. ATLANTICO	0,00	22 880 382,39	22 880 382,39	8 875 711,11	14 004 671,28
2	07-98-03-04	RESIDENCIAS ESTUDIANT. SEDE REG. ATLANT	0,00	115 673 158,60	115 673 158,60	0,00	115 673 158,60
2	07-98-03-05	SALUD ORAL SEDE REG. ATLANTICO	0,00	22 750 370,65	22 750 370,65	1 566 848,78	21 183 521,87
2	07-98-03-06	USO PISCINAS SEDE REG. ATLANTICO	0,00	18 132 000,00	18 132 000,00	10 273 162,31	7 858 837,69
2	07-98-03-07	ALQ. CANCHA FUTBOL Y GIMNASIO S.R.A.	0,00	1 180 154,73	1 180 154,73	1 180 154,73	0,00
2	07-98-03-09	RESIDENCIAS ESTUDIANTILES REC. GUAPILES	0,00	37 476 648,87	37 476 648,87	406 425,60	37 070 223,27
2	07-98-03-11	RECINTO DE PARAISO PROGRAMA ODONTOLOGIA	0,00	39 733 261,00	39 733 261,00	3 452 166,93	36 281 094,07
2	07-98-03-13	APROVECHAM RESIDUOS VALORIZABLES SRA	0,00	2 649 190,00	2 649 190,00	602 383,14	2 046 806,86
2	07-98-04	SEDE REGIONAL DE LIMON	0,00	30 349 129,68	30 349 129,68	9 801 473,33	20 547 656,35
2	07-98-04-02	ALQ. RESIDENCIAS ESTUD. SEDE REG. LIMON	0,00	0,00	0,00	-1 175 914,32	1 175 914,32
2	07-98-04-06	CLINICA ODONTOLOGICA SURL	0,00	30 349 129,68	30 349 129,68	10 977 387,65	19 371 742,03
2	07-98-05	SEDE REGIONAL DEL PACIFICO	0,00	42 377 437,00	42 377 437,00	30 433 332,07	11 944 104,93
2	07-98-05-01	SERVICIOS DE MUELLE SEDE REG. PACIFICO	0,00	42 377 437,00	42 377 437,00	30 433 332,07	11 944 104,93
2	07-98-99	EMPRESA AUXILIAR GLOBAL SEDES REGIONALES	350 000 000,00	-167 127 480,13	182 872 519,87	0,00	182 872 519,87
3		PLANTA FISICA	1 262 631 375,44	18 763 506 540,96	20 026 137 916,40	8 654 794 205,74	11 371 343 710,66
3	08	INVERSIONES (SEC.3)	1 262 631 375,44	18 763 506 540,96	20 026 137 916,40	8 654 794 205,74	11 371 343 710,66
3	08-02	PROYECTOS DE INVERSION	0,00	11 458 883 024,51	11 458 883 024,51	771 826 729,24	10 687 056 295,27
3	08-02-01	EDIFICIOS, ADICIONES Y MEJORAS	0,00	11 458 883 024,51	11 458 883 024,51	771 826 729,24	10 687 056 295,27
3	08-02-01-01	SEDE SUR(RECINTO GOLFITO)REM.D. ANT.EBAIS	0,00	206 740 817,39	206 740 817,39	0,00	206 740 817,39
3	08-02-01-02	ESCUELA DE QUIMICA, EDIFICIO PROVEEDURIA	0,00	17 000 000,00	17 000 000,00	15 671 195,51	1 328 804,49
3	08-02-01-03	FEDERACIÓN DE ESTUDIANTES,NUEVO EDIFICIO	0,00	0,00	0,00	0,00	0,00
3	08-02-01-07	INST. CLODOM. PICADO BODEGA - COMEDOR	0,00	0,00	0,00	0,00	0,00
3	08-02-01-09	INST. CLODOMIRO PICADO,REM.D. AREA FARMA	0,00	200 000 000,00	200 000 000,00	0,00	200 000 000,00
3	08-02-01-11	SEDE GUANACASTE,ETA-ETS FINALIZAC. OBRAS	0,00	4 483 288,54	4 483 288,54	0,00	4 483 288,54
3	08-02-01-13	ESC. BIOLOGIA, SISTEMA FIJO CONTRA INCEN	0,00	150 000 000,00	150 000 000,00	0,00	150 000 000,00
3	08-02-01-14	FAC. BELLAS ARTES - TALLER FUNDICIÉN	0,00	150 000 000,00	150 000 000,00	0,00	150 000 000,00
3	08-02-01-16	SEDE REGIONAL DE OCCIDENTE - AULAS	0,00	9 174 235,52	9 174 235,52	9 044 061,35	130 174,17
3	08-02-01-17	RECINTO DE GOLFITO -COMPRA DE TERRENO	0,00	60 000 000,00	60 000 000,00	0,00	60 000 000,00
3	08-02-01-18	FAC.LETRAS,SISTEMA FIJO CONTRA INCENDIOS	0,00	150 000 000,00	150 000 000,00	125 972 347,61	24 027 652,39
3	08-02-01-19	CICANUM, CICLOTROM, REAJUSTES	0,00	49 801 761,45	49 801 761,45	49 801 761,40	0,05
3	08-02-01-21	REC PARAISO AULAS, SERV SANIT. AREA RECR	0,00	1 392 260 000,00	1 392 260 000,00	23 291 177,00	1 368 968 823,00
3	08-02-01-22	CTRO INV. TECN.ALIMENTOS,COMP.ESCAL.PRIN	0,00	8 280 000,00	8 280 000,00	0,00	8 280 000,00
3	08-02-01-23	INST.CLOD. PICADO,MANGAS SANGR=A,TALLERE	0,00	296 880 170,00	296 880 170,00	0,00	296 880 170,00
3	08-02-01-24	SRO,AREA DE FOTOCOP. AMPLIAC.ASOC.ESTUD.	0,00	28 408 486,95	28 408 486,95	22 340 360,95	6 068 126,00
3	08-02-01-25	ESCUELA DE ARTES PLASTICAS - EDIFICIO	0,00	808 000 000,00	808 000 000,00	0,00	808 000 000,00
3	08-02-01-26	CINESPA,LABORAT.EQUIPO DE RAYOS COSMICOS	0,00	31 420 631,20	31 420 631,20	29 238 631,17	2 182 000,03
3	08-02-01-27	CTRO INV.CIENC.E ING.DE MAT(CICIMA),EDIF	0,00	0,00	0,00	0,00	0,00
3	08-02-01-28	FAC.CIENC.ECON.READEC.ESTR PRIMERA ETAPA	0,00	387 494 564,07	387 494 564,07	0,00	387 494 564,07
3	08-02-01-32	CTRO INV. NEUROC, TABLEROS ELECT Y OTROS	0,00	29 000 000,00	29 000 000,00	0,00	29 000 000,00
3	08-02-01-34	SEDE GUANAC.PABELLONES ADIC.RESID.ESTUDI	0,00	300 000 000,00	300 000 000,00	0,00	300 000 000,00
3	08-02-01-35	CONST. PASO CUBIER. FINCA 2 INIFAR-PARQU	0,00	161 076 000,00	161 076 000,00	109 173 293,16	51 902 706,84
3	08-02-01-38	REMODEL.PERIM.UCR RODRIG.FAC.RUTA CIRCUV	0,00	2 200,00	2 200,00	0,00	2 200,00

UNIVERSIDAD DE COSTA RICA
VICERRECTORÍA DE ADMINISTRACIÓN
OFICINA DE ADMINISTRACIÓN FINANCIERA

SITUACIÓN PRESUPUESTARIA
EGRESOS POR SECCIÓN Y UNIDAD EJECUTORA
AL 31 DE DICIEMBRE DE 2020
(Expresado en colones)

SECCIÓN	UBICACIÓN PRESUPUESTARIA	DESCRIPCIÓN	PRESUPUESTO ORDINARIO	+ AUMENTOS - DISMINUCIONES	PRESUPUESTO TOTAL	EGRESO REAL	+ SUPERAVIT - DÉFICIT
3	08-02-01-43	CENTRO INVEST. ESTUDIOS MUJER, EDIFICIO	0,00	1 028 673 663,20	1 028 673 663,20	0,00	1 028 673 663,20
3	08-02-01-44	SEDE REG. OCCIDENTE, DIQUE	0,00	50 000 000,00	50 000 000,00	0,00	50 000 000,00
3	08-02-01-46	CANALIZ TUBERIA AGUAS NEGRAS SEDE GUANAC	0,00	0,00	0,00	0,00	0,00
3	08-02-01-47	RECINTO DE GU-PILES, PLANTA DE TRATAMIE	0,00	188 953 843,00	188 953 843,00	0,00	188 953 843,00
3	08-02-01-48	FINCA 3 INSTALAC. DEPORT. PLANTA TRATAMI	0,00	133 633 000,00	133 633 000,00	0,00	133 633 000,00
3	08-02-01-50	FINCA1 Y FINCA 2, PUENTE DE COMUNICACIÉN	0,00	76 499 597,19	76 499 597,19	15 284 342,81	61 215 254,38
3	08-02-01-54	SEDES REG, AUDIT. GUAN.ATLANT.PUNT Y GOL	0,00	3 713 064 021,73	3 713 064 021,73	989 000,00	3 712 075 021,73
3	08-02-01-55	SEDE DEL PACIFICO, AULAS	0,00	0,00	0,00	0,00	0,00
3	08-02-01-56	SEDE DEL SUR - PLANTA DE TRATAMIENTO	0,00	225 473 341,00	225 473 341,00	0,00	225 473 341,00
3	08-02-01-58	ESC. DE ENFERMER=A, EDIF. TERCERA ETAPA	0,00	763 567 198,50	763 567 198,50	0,00	763 567 198,50
3	08-02-01-63	RECINTO GRECIA, BODEGA REACTIVOS	0,00	0,00	0,00	0,00	0,00
3	08-02-01-67	ESC.ECONOM.AGRIC.REMODEL.ESPACIO FIS=CO	0,00	311 757 409,80	311 757 409,80	117 483 251,38	194 274 158,42
3	08-02-01-69	FACULTAD FARMACIA, READECUACIÉN ELECTRICA	0,00	91 176 026,55	91 176 026,55	91 174 711,30	1 315,25
3	08-02-01-70	SEDE DEL PAC. ACOM. TRIFA FINCA LOS NANC	0,00	113 844 553,97	113 844 553,97	75 948 752,15	37 895 801,82
3	08-02-01-79	INST.INVEST FARMACEUTICAS(INIFAR),EDIFIC	0,00	37 013 838,80	37 013 838,80	37 013 838,80	0,00
3	08-02-01-85	FINCA 3, EDIFICIO DE USOS MULTIPLES	0,00	0,00	0,00	0,00	0,00
3	08-02-01-88	SEDE PACIF.ESPARZA CALLE Y ACERA ACCESO	0,00	0,00	0,00	0,00	0,00
3	08-02-01-90	ESC. DE MEDICINA ELEVADOR PARA MORGUE	0,00	3 904 371,00	3 904 371,00	0,00	3 904 371,00
3	08-02-01-98	ESC. LENGUAS MODERNAS - REMODELACION	0,00	49 400 004,65	49 400 004,65	49 400 004,65	0,00
3	08-02-01-99	CANAL 15, CASETA SEGURIDAD CERRO GURDIAN	0,00	231 900 000,00	231 900 000,00	0,00	231 900 000,00
3	08-03	MEGA PROYECTOS	1 262 631 375,44	4 315 262 853,69	5 577 894 229,13	5 495 541 489,71	82 352 739,42
3	08-96	ATENCION CUENTAS PENDIENTES: INVERSIONES	0,00	2 989 360 662,76	2 989 360 662,76	2 387 425 986,79	601 934 675,97
4		FONDO DE PRESTAMOS	3 441 747,57	0,00	3 441 747,57	428 851,83	3 012 895,74
4	04	VIDA ESTUDIANTIL	1 500 000,00	0,00	1 500 000,00	0,00	1 500 000,00
4	4-08	OF. DE BECAS Y ATENCION SOC.	1 500 000,00	0,00	1 500 000,00	0,00	1 500 000,00
4	06	DIRECCION SUPERIOR	1 941 747,57	0,00	1 941 747,57	428 851,83	1 512 895,74
4	06-05	OFICINAS ADMINISTRATIVAS	1 941 747,57	0,00	1 941 747,57	428 851,83	1 512 895,74
4	06-05-05	ASUNTOS INTERNACIONALES	1 941 747,57	0,00	1 941 747,57	428 851,83	1 512 895,74
5		FONDOS RESTRINGIDOS	6 495 223 729,50	9 654 006 671,45	16 149 230 400,95	5 850 063 865,02	10 299 166 535,93
5	01	DOCENCIA	38 715 000,00	72 999 110,90	111 714 110,90	25 473 917,80	86 240 193,10
5	01-99	DESARROLLO ACADEMICO EXTRAORDINARIO	38 715 000,00	72 999 110,90	111 714 110,90	25 473 917,80	86 240 193,10
5	01-99-01	APOYO A LA DOCENCIA	0,00	1 591 928,33	1 591 928,33	0,00	1 591 928,33
5	01-99-01-20	REMANENTES ESC. ORIENTACIÉN Y EDUC. ESPE	0,00	1 591 928,33	1 591 928,33	0,00	1 591 928,33
5	01-99-04	CIENCIAS SOCIALES	0,00	29 568 205,55	29 568 205,55	16 261 409,23	13 306 796,32
5	01-99-04-04	DONACION FACULTAD CIENCIAS ECONOMICAS	0,00	0,00	0,00	55 833,34	-55 833,34
5	01-99-04-06	APORTE CORTE SUPREMA JUSTICIA-CONSU.JURI	0,00	13 840 576,18	13 840 576,18	3 189 131,10	10 651 445,08
5	01-99-04-08	DEFENSORIA HABITANTES - CONSUL. JURIDIC	0,00	15 704 307,17	15 704 307,17	13 016 444,79	2 687 862,38
5	01-99-04-16	APORTES VARIOS DE LA ESCUELA DE GEOGRAFIA	0,00	23 322,20	23 322,20	0,00	23 322,20
5	01-99-06	INGENIERIAS Y ARQUITECTURA	0,00	732 393,52	732 393,52	71 553,00	660 840,52
5	01-99-06-02	FITOPATOLOGIA -PROYECTO CENTROA.SIGATOKA	0,00	703 507,02	703 507,02	71 553,00	631 954,02
5	01-99-06-08	EDUCACIÉN CONTINUA ESC DE ING INDUSTRIAL	0,00	28 886,50	28 886,50	0,00	28 886,50
5	01-99-08	AREA DE CIENCIAS AGROALIMENTARIAS	0,00	15 815 718,21	15 815 718,21	9 140 955,57	6 674 762,64
5	01-99-08-01	REDES CONOCIMIENTO, HABILIDADES Y COMPET	0,00	15 815 718,21	15 815 718,21	9 140 955,57	6 674 762,64
5	01-99-99	FONDO RESTRINGIDO GLOBAL DOCENCIA	38 715 000,00	25 290 865,29	64 005 865,29	0,00	64 005 865,29
5	02	INVESTIGACION	5 501 207 500,00	4 865 692 500,00	10 366 900 000,00	4 905 452 316,03	5 461 447 683,97

UNIVERSIDAD DE COSTA RICA
VICERRECTORÍA DE ADMINISTRACIÓN
OFICINA DE ADMINISTRACIÓN FINANCIERA

SITUACIÓN PRESUPUESTARIA
EGRESOS POR SECCIÓN Y UNIDAD EJECUTORA
AL 31 DE DICIEMBRE DE 2020
(Expresado en colones)

SECCIÓN	UBICACIÓN PRESUPUESTARIA	DESCRIPCIÓN	PRESUPUESTO ORDINARIO	+ AUMENTOS - DISMINUCIONES	PRESUPUESTO TOTAL	EGRESO REAL	+ SUPERAVIT - DÉFICIT
5	02-99	DESARROLLO ACADEMICO EXTRAORDINARIO	5 501 207 500,00	4 865 692 500,00	10 366 900 000,00	4 905 452 316,03	5 461 447 683,97
5	02-99-01	APOYO A LA INVESTIGACION	0,00	7 711 700 482,84	7 711 700 482,84	4 508 502 970,03	3 203 197 512,81
5	02-99-01-08	EUCR EDICION DE LIBROS	0,00	19 330 318,13	19 330 318,13	14 461 342,05	4 868 976,08
5	02-99-01-16	BASES PAR GERMINAC ESTRAT INTEG DE ADAPT	0,00	0,00	0,00	0,00	0,00
5	02-99-01-22	LEY 8114 IMPUESTO SOBRE COMBUSTIBLE CONA	0,00	7 388 610 820,98	7 388 610 820,98	4 425 411 155,50	2 963 199 665,48
5	02-99-01-41	FONDO DE CONTINUIDAD DEL CITA	0,00	99 247 514,79	99 247 514,79	35 232 195,44	64 015 319,35
5	02-99-01-42	MEDICION Y CALCULO GRAVEDAD ABSOLUTA CR	0,00	2 888 853,10	2 888 853,10	1 041 100,00	1 847 753,10
5	02-99-01-44	FORTALEC INVEST POBL SALUD POLIT PUBL CR	0,00	52 824 780,46	52 824 780,46	8 101 148,10	44 723 632,36
5	02-99-01-46	ALFAVIRUS EMERGENTES COMO CAUSAS DE ENFE	0,00	7 121 264,00	7 121 264,00	974 627,90	6 146 636,10
5	02-99-01-48	FORTAL ACTIV INVEST DESARRO CELEQ	0,00	50 000 000,00	50 000 000,00	14 272 959,44	35 727 040,56
5	02-99-01-50	FORTALECIMIENTO ESC. INGENIER=A QU=MICA	0,00	91 676 931,38	91 676 931,38	9 008 441,60	82 668 489,78
5	02-99-02	CENTROS E INSTITUTOS DE INVESTIGACION	0,00	273 250 105,69	273 250 105,69	86 305 518,31	186 944 587,38
5	02-99-02-01	PAP NEOTR COMPL MODUL INMUNID ADAPT DUR	0,00	3 006 462,88	3 006 462,88	2 840 851,55	165 611,33
5	02-99-02-06	CONVENIO CITA-UCR/JAPDEVA	0,00	1 718 911,75	1 718 911,75	1 259 876,05	459 035,70
5	02-99-02-25	APOYO A LOS PROYECTOS DEL CIPROC	0,00	9 378 376,99	9 378 376,99	133 050,99	9 245 326,00
5	02-99-02-36	RENOVACION DE LA RED DEL LAB ING SISMICA	0,00	170 229 976,69	170 229 976,69	28 836 873,15	141 393 103,54
5	02-99-02-37	DONACIONES C.I.T.A.	0,00	20 757 458,79	20 757 458,79	2 961 696,85	17 795 761,94
5	02-99-02-39	FORM PRODUCC PRODUT LIMPIEZ AMIGAB AMBIE	0,00	6 284 204,79	6 284 204,79	0,00	6 284 204,79
5	02-99-02-46	LEY 7277 PROGRAMA COOPE. U.C.R. - M.A.G.	0,00	32 400 000,00	32 400 000,00	30 142 744,72	2 257 255,28
5	02-99-02-56	FORTAL DEL EQUIPO E INFRAESTRUCT CICANUM	0,00	12 474 713,80	12 474 713,80	3 130 425,00	9 344 288,80
5	02-99-02-79	FONDO DE CONTINGENCIAS DEL SEP	0,00	17 000 000,00	17 000 000,00	17 000 000,00	0,00
5	02-99-04	CENTROS E INSTITUTOS DE INVESTIGACION	0,00	1 732 170 007,26	1 732 170 007,26	306 286 469,92	1 425 883 537,34
5	02-99-04-25	APOYO ECON A ESTUD Q TRAB EN PROY INVEST	0,00	39 000 000,00	39 000 000,00	14 154 117,25	24 845 882,75
5	02-99-04-48	MARIC PEQ ESC MULT INTEGR PESC RECOLEC	0,00	2 761 346,35	2 761 346,35	1 218 101,40	1 543 244,95
5	02-99-04-49	EFACT CAMB CLIM OBSERV SOB CICL HIDROLOG	0,00	183 291,30	183 291,30	0,00	183 291,30
5	02-99-04-50	PAP ESTR OXIDAT EFACT CITOTOX TOXIN EPSI	0,00	1 219 756,55	1 219 756,55	1 178 111,16	41 645,39
5	02-99-04-56	MURCIEL ROED AMBIENT DOMICIL PERIDOM RES	0,00	126 688,46	126 688,46	126 688,45	0,01
5	02-99-04-60	VARIAC.PROP. DINAM. ESTRUC.CONST. MAMPOS	0,00	1 766 047,80	1 766 047,80	1 227 784,35	538 263,45
5	02-99-04-61	EFIC. UTIL NUTR. EN LA NUT. ANIMALES MON	0,00	15 000 000,00	15 000 000,00	3 691 915,80	11 308 084,20
5	02-99-04-63	SENSORES DE ALTA SENSIBILIDAD BASADOS ..	0,00	17 802 778,65	17 802 778,65	5 874 025,65	11 928 753,00
5	02-99-04-64	PERFIL EXPRES COMPAR MULTIPLES TEJI	0,00	32 379 509,21	32 379 509,21	8 129 885,17	24 249 624,04
5	02-99-04-67	FORTALECIMIENTO OBSERVATORIO DESARROLLO	0,00	28 158 148,00	28 158 148,00	9 260 430,91	18 897 717,09
5	02-99-04-68	BIORREMEDIACIËN CONTAMINANTES ORGANICOS	0,00	29 449 660,20	29 449 660,20	6 421 505,92	23 028 154,28
5	02-99-04-69	APOYO PROCESOS ACAD P=MICOS IP	0,00	10 004 546,80	10 004 546,80	2 934 654,97	7 069 891,83
5	02-99-04-72	VINCULO ENTRE EDUCACION Y MERCADO LABORA	0,00	31 005 195,09	31 005 195,09	10 337 169,60	20 668 025,49
5	02-99-04-74	EFACTO COMPUESTOS ANTIOXIDANTES	0,00	35 968 567,55	35 968 567,55	7 933 523,64	28 035 043,91
5	02-99-04-77	APOYO, ESTIMULO Y PROMOCION INV-AS IICE	0,00	140 123 000,00	140 123 000,00	8 706 802,93	131 416 197,07
5	02-99-04-78	PLATAFORMA ÈMICA BILATERAL - CIET	0,00	15 179 659,88	15 179 659,88	5 433 950,10	9 745 709,78
5	02-99-04-79	DESARROLLO DISPOSITIVOS CHIP 3A GENERAC	0,00	3 066 811,65	3 066 811,65	1 452 440,50	1 614 371,15
5	02-99-04-80	DESARROLLO ACTIVIDADES INVES-CIEP	0,00	1 899 423,73	1 899 423,73	924 961,50	974 462,23
5	02-99-04-81	APOYO ACTIVIDAD INVES Y AC SOCIAL-INISA	0,00	554 290,25	554 290,25	75 389,40	478 900,85
5	02-99-04-82	RED SISMOLÈGICA NACIONAL-LEY EMERGENCIAS	0,00	1 260 093 074,50	1 260 093 074,50	192 337 186,59	1 067 755 887,91
5	02-99-04-83	APOYO DESARROLLO ACTIVADES INVEST-INIE	0,00	5 506 099,59	5 506 099,59	406 980,00	5 099 119,59
5	02-99-04-84	DEVELOPMENT AND VALIDATION OF A GENETICA	0,00	7 397 104,81	7 397 104,81	6 214 146,90	1 182 957,91
5	02-99-04-85	EMALCA 2019 - CIMPA	0,00	308 827,00	308 827,00	0,00	308 827,00
5	02-99-04-86	BIOMETR=A E INDICE CONDICIËN 4 ESPECIES	0,00	63 324,40	63 324,40	29 500,00	33 824,40
5	02-99-04-87	GESTION RECURSOS PARA INVESTIG - INIFAR	0,00	3 558 156,40	3 558 156,40	461 874,20	3 096 282,20

UNIVERSIDAD DE COSTA RICA
VICERRECTORÍA DE ADMINISTRACIÓN
OFICINA DE ADMINISTRACIÓN FINANCIERA

SITUACIÓN PRESUPUESTARIA
EGRESOS POR SECCIÓN Y UNIDAD EJECUTORA
AL 31 DE DICIEMBRE DE 2020
(Expresado en colones)

SECCIÓN	UBICACIÓN PRESUPUESTARIA	DESCRIPCIÓN	PRESUPUESTO ORDINARIO	+ AUMENTOS - DISMINUCIONES	PRESUPUESTO TOTAL	EGRESO REAL	+ SUPERAVIT - DÉFICIT
5	02-99-04-88	IMPLEMENTATION OF STABLE ISOTOPE ANALYSI	0,00	8 858 678,00	8 858 678,00	3 004 204,40	5 854 473,60
5	02-99-04-89	APOYO A LA INVESTIGACIÓN ESC. GEOGRAFÍA	0,00	1 940 696,98	1 940 696,98	267 050,65	1 673 646,33
5	02-99-04-90	EVALUATING IMPACTS OF OCEAN ACIDIFICATIO	0,00	5 596 505,60	5 596 505,60	2 726 453,35	2 870 052,25
5	02-99-04-92	UTILIZACION DE IDENTIFICACIÓN MOLECULAR	0,00	748 706,28	748 706,28	517 265,00	231 441,28
5	02-99-04-93	DESARROLLO PRODUCTOS NATURACUTICOS	0,00	9 866 420,00	9 866 420,00	1 913 602,00	7 952 818,00
5	02-99-04-94	DESARROLLO PRODUCTOS EROCOSMUTICOS	0,00	9 964 978,00	9 964 978,00	2 412 308,60	7 552 669,40
5	02-99-04-95	GENÉMICA DEL SINDROME CORNELIA DE LANGE	0,00	2 015 000,00	2 015 000,00	942 415,03	1 072 584,97
5	02-99-04-96	GLOBIOS: GLOBAL OBSERVATORY NETWORK	0,00	4 272 221,88	4 272 221,88	1 599 505,80	2 672 716,08
5	02-99-04-98	COMUNIDADES BENTÓNICAS BAHÍA SALINAS	0,00	6 000 000,00	6 000 000,00	4 050 550,30	1 949 449,70
5	02-99-04-99	ESTUDIO SUELOS ADICIONADOS CON BIOCHAR	0,00	331 492,35	331 492,35	321 968,40	9 523,95
5	02-99-05	CENTROS E INSTITUTOS DE INVESTIGACION	0,00	19 592 937,37	19 592 937,37	4 357 357,77	15 235 579,60
5	02-99-05-02	APOYO DESARROLLO INVEST EN COMUNICACIÓN	0,00	7 326 471,13	7 326 471,13	0,00	7 326 471,13
5	02-99-05-03	DONACIONES RESPIRADORES COVID-19	0,00	1 658 270,00	1 658 270,00	42 041,70	1 616 228,30
5	02-99-05-04	DONACIONES PROTECTORES FACIALES COVID-19	0,00	245 474,17	245 474,17	0,00	245 474,17
5	02-99-05-05	DONACIONES COVID-19-OTROS	0,00	1 826 977,80	1 826 977,80	601 133,20	1 225 844,60
5	02-99-05-09	DEVELANDO MECANISMOS EN SAPOS	0,00	7 607 400,00	7 607 400,00	1 780 818,95	5 826 581,05
5	02-99-05-12	PREPARACIONES FARMACUTICAS ICP	0,00	0,00	0,00	173 700,00	-173 700,00
5	02-99-05-13	DONACIÓN PRODUS	0,00	928 344,27	928 344,27	868 194,43	60 149,84
5	02-99-05-15	MICROPLÁSTICOS EN INVERTEBRADOS - CIMAR	0,00	0,00	0,00	891 469,49	-891 469,49
5	02-99-98	FONDO ESPECIAL F.D.I. (INVESTIG. -F.R.)	0,00	0,00	0,00	0,00	0,00
5	02-99-99	GLOBAL INVESTIGACION (F.R.)	5 501 207 500,00	-4 871 021 033,16	630 186 466,84	0,00	630 186 466,84
5	03	ACCION SOCIAL	323 050 000,00	737 716 149,25	1 060 766 149,25	410 492 435,40	650 273 713,85
5	03-99	DESARROLLO ACADEMICO EXTRAORDINARIO	323 050 000,00	737 716 149,25	1 060 766 149,25	410 492 435,40	650 273 713,85
5	03-99-02	DIVULGACION Y DIFUSION	0,00	118 460 064,39	118 460 064,39	29 695 317,52	88 764 746,87
5	03-99-02-14	ESTUD ACTUAR REG INVAL. VEJ Y MUER IVM	0,00	0,00	0,00	53 011,10	-53 011,10
5	03-99-02-17	OLIMP COSTARRICENSES D MATEMATICAS-MEP	0,00	84 465 019,00	84 465 019,00	24 734 267,92	59 730 751,08
5	03-99-02-19	GASTOS OPERACIÓN CICAP	0,00	33 995 045,39	33 995 045,39	4 908 038,50	29 087 006,89
5	03-99-03	APOYO A LA ACCION SOCIAL	0,00	752 509 361,36	752 509 361,36	380 797 117,88	371 712 243,48
5	03-99-03-10	LEY 6883 CONTROL CALIDAD DE ALIMENTOS	0,00	502 039 787,36	502 039 787,36	255 482 976,29	246 556 811,07
5	03-99-03-12	FONDO SOLIDAR CENTR INFANTIL UNIV (CIUS)	0,00	13 110 421,35	13 110 421,35	12 220 428,00	889 993,35
5	03-99-03-19	REMANENTES INSTITUTO INV JURÉDICAS	0,00	1 861 328,00	1 861 328,00	414 574,65	1 446 753,35
5	03-99-03-21	PROGRAMA DE APOYO TECNICO ESC. NUTRICIÓN	0,00	56 124 681,86	56 124 681,86	33 791 240,32	22 333 441,54
5	03-99-03-22	EDUCACIÓN CONTINUA ESC DE ING INDUSTRIAL	0,00	6 014 186,49	6 014 186,49	1 337 196,35	4 676 990,14
5	03-99-03-24	MANEJO IMPACTO SEQUÍA CUENCAS TROPICALES	0,00	16 827 518,56	16 827 518,56	12 704 961,01	4 122 557,55
5	03-99-03-28	REMANENTES ESC. TECNOLOGÍAS EN SALUD	0,00	23 259 808,73	23 259 808,73	1 858 408,00	21 401 400,73
5	03-99-03-29	DONACIÓN FORO FARMACUTICO DE LAS AMÉRICAS	0,00	126 897,75	126 897,75	123 671,60	3 226,15
5	03-99-03-31	DONACIÓN SERVICIO ALUMNADO INTER ACADEMICO	0,00	3 555 000,00	3 555 000,00	2 812 111,60	742 888,40
5	03-99-03-36	LEY 7972 CONVENIO CONAPAM-UCR	0,00	93 402 117,03	93 402 117,03	43 687 775,50	49 714 341,53
5	03-99-03-41	CURSO INTERNAC SOBRE EDICION DE GENOMAS	0,00	3 883 508,00	3 883 508,00	2 864 269,90	1 019 238,10
5	03-99-03-42	REMANENTES ESCUELA DE MATEMATICAS	0,00	7 616 627,78	7 616 627,78	7 701 220,46	-84 592,68
5	03-99-03-43	REMANENTES ESCUELA ECONOMÍA AGRÍCOLA	0,00	855 460,00	855 460,00	172 780,00	682 680,00
5	03-99-03-93	REMANENTES ESC. ADMINISTRACIÓN PÚBLICA	0,00	142 873,05	142 873,05	110 000,00	32 873,05
5	03-99-03-94	FONDO DESARROLLO ACADÉMICO SALUD PÚBLICA	0,00	23 689 145,40	23 689 145,40	4 151 948,60	19 537 196,80
5	03-99-03-95	DIFUSIÓN DE LA LENGUA Y CULTURA COREANA	0,00	0,00	0,00	1 363 555,60	-1 363 555,60
5	03-99-98	FONDO ESPECIAL F.D.I. (ACC SOCIAL -F.R.)	0,00	0,00	0,00	0,00	0,00
5	03-99-99	FONDOS RESTRINGIDOS -GLOBAL ACCION SOC.	323 050 000,00	-133 253 276,50	189 796 723,50	0,00	189 796 723,50
5	04	VIDA ESTUDIANTIL	159 654 000,00	2 406 246 314,00	2 565 900 314,00	23 871 490,00	2 542 028 824,00

UNIVERSIDAD DE COSTA RICA
VICERRECTORÍA DE ADMINISTRACIÓN
OFICINA DE ADMINISTRACIÓN FINANCIERA

SITUACIÓN PRESUPUESTARIA
EGRESOS POR SECCIÓN Y UNIDAD EJECUTORA
AL 31 DE DICIEMBRE DE 2020
(Expresado en colones)

SECCIÓN	UBICACIÓN PRESUPUESTARIA	DESCRIPCIÓN	PRESUPUESTO ORDINARIO	+ AUMENTOS - DISMINUCIONES	PRESUPUESTO TOTAL	EGRESO REAL	+ SUPERAVIT - DÉFICIT
5	04-99	DESARROLLO ACADEMICO EXTRAORDINARIO	159 654 000,00	2 406 246 314,00	2 565 900 314,00	23 871 490,00	2 542 028 824,00
5	04-99-01	SERVICIO ADMINISTRATIVO ESTUDIANTIL	0,00	2 421 740 314,00	2 421 740 314,00	0,00	2 421 740 314,00
5	04-99-01-01	CONSTRUCCION DEL EDIFICIO OBS	0,00	2 421 740 314,00	2 421 740 314,00	0,00	2 421 740 314,00
5	04-99-02	ATENCION SOCIO ECONOMICA ESTUDIANTES	0,00	108 506 814,04	108 506 814,04	17 721 490,00	90 785 324,04
5	04-99-02-05	BECA GUIDO SIBAJA PEREIRA-INTERESES-	0,00	500 000,00	500 000,00	0,00	500 000,00
5	04-99-02-08	FONDO ESTUDIANTIL APOYO ESTUDIANTES	0,00	88 641 314,04	88 641 314,04	1 848 050,00	86 793 264,04
5	04-99-02-09	BECAS CROWLEY	0,00	5 500 000,00	5 500 000,00	2 357 940,00	3 142 060,00
5	04-99-02-12	BECAS VICTORIA SALAS DOUST - INTERESES -	0,00	2 400 000,00	2 400 000,00	2 350 000,00	50 000,00
5	04-99-02-13	PREST. ESTUD. GOLCHER BARQUIL-INTERESES	0,00	2 500 000,00	2 500 000,00	2 400 000,00	100 000,00
5	04-99-02-15	BECA APORTE ESTUDIANTE EDUCACIËN / SENA	0,00	450 000,00	450 000,00	450 000,00	0,00
5	04-99-02-18	BECA EMPRESA "ALVAREZ Y MAR=N"	0,00	4 515 500,00	4 515 500,00	4 515 500,00	0,00
5	04-99-02-19	BECA ESTUDIANTIL YOLANDA AVILAS RAYO	0,00	4 000 000,00	4 000 000,00	3 800 000,00	200 000,00
5	04-99-03	DESARROLLO INTEGRAL ESTUDIANTIL	0,00	9 840 000,00	9 840 000,00	6 150 000,00	3 690 000,00
5	04-99-03-04	BECA "COLEG FEDER D INGEN Y ARQUIT CFIA"	0,00	8 000 000,00	8 000 000,00	6 150 000,00	1 850 000,00
5	04-99-03-05	BECA "ABBOTT VASCULAR LTDA"	0,00	1 840 000,00	1 840 000,00	0,00	1 840 000,00
5	04-99-99	FONDOS RESTRINGIDOS - GLOBAL VIDA ESTUD.	159 654 000,00	-133 840 814,04	25 813 185,96	0,00	25 813 185,96
5	05	ADMINISTRACION	12 673 500,00	27 773 638,29	40 447 138,29	12 107 657,47	28 339 480,82
5	05-99	DESARROLLO ACADEMICO EXTRAORDINARIO	12 673 500,00	27 773 638,29	40 447 138,29	12 107 657,47	28 339 480,82
5	05-99-02	SERVICIOS	0,00	20 000 000,00	20 000 000,00	12 107 657,47	7 892 342,53
5	05-99-02-05	AGENCIA BANCARIA UNIVERSITARIA	0,00	20 000 000,00	20 000 000,00	12 107 657,47	7 892 342,53
5	05-99-99	FONDOS RESTRINGIDOS - GLOBAL ADMINIST.	12 673 500,00	7 773 638,29	20 447 138,29	0,00	20 447 138,29
5	06	DIRECCION SUPERIOR	48 135 500,00	1 128 523 015,45	1 176 658 515,45	130 855 411,17	1 045 803 104,28
5	06-99	DESARROLLO ACADEMICO EXTRAORDINARIO	48 135 500,00	1 128 523 015,45	1 176 658 515,45	130 855 411,17	1 045 803 104,28
5	06-99-02	RECTORIA	0,00	251 962 775,29	251 962 775,29	130 466 288,62	121 496 486,67
5	06-99-02-01	BECAS CLYDE JHON SURGI - INTERESES-	0,00	5 500 000,00	5 500 000,00	2 750 000,00	2 750 000,00
5	06-99-02-09	PREMIO FERNANDO SOTO HARRISON	0,00	2 433 974,34	2 433 974,34	2 433 974,34	0,00
5	06-99-02-11	PROYECTOS DE INVERSION, RECTORIA	0,00	154 346 144,02	154 346 144,02	35 599 657,35	118 746 486,67
5	06-99-02-12	AMORTIZACION SIEDIN-RECTORIA	0,00	89 682 656,93	89 682 656,93	89 682 656,93	0,00
5	06-99-05	OFICINAS COADYUVANTES	0,00	9 438 327,00	9 438 327,00	389 122,55	9 049 204,45
5	06-99-05-03	ACTIVIDADES DE INTERCAMBIO ACADEMICO	0,00	422 000,00	422 000,00	389 122,55	32 877,45
5	06-99-05-12	RED OBSERVATOR DE BUEN PRACT EN DIRECC E	0,00	9 016 327,00	9 016 327,00	0,00	9 016 327,00
5	06-99-99	FONDOS RESTRIGIDOS GLOBAL DIRECCION SUP.	48 135 500,00	867 121 913,16	915 257 413,16	0,00	915 257 413,16
5	07	DESARROLLO REGIONAL	411 788 229,50	415 055 943,56	826 844 173,06	341 810 637,15	485 033 535,91
5	07-99	DESARROLLO ACADEMICO EXTRAORDINARIO	411 788 229,50	415 055 943,56	826 844 173,06	341 810 637,15	485 033 535,91
5	07-99-02	SEDE REGIONAL DE GUANACASTE	0,00	2 146 193,18	2 146 193,18	1 923 485,78	222 707,40
5	07-99-02-03	LEY DE PESCA NO. 8436 SEDE GUANACASTE	0,00	2 146 193,18	2 146 193,18	1 923 485,78	222 707,40
5	07-99-03	SEDE REGIONAL DEL ATLANTICO	0,00	537 772 773,27	537 772 773,27	273 451 522,69	264 321 250,58
5	07-99-03-02	LEY 7386 RECINTO UNV. DE PARAISO CARTAGO	0,00	537 772 773,27	537 772 773,27	273 451 522,69	264 321 250,58
5	07-99-04	SEDE REGIONAL DE LIMON	0,00	23 681 854,80	23 681 854,80	16 558 238,93	7 123 615,87
5	07-99-04-01	NUEV ACCES PEATO Y VEHIC P/SEDE DE LIMON	0,00	15 031 708,98	15 031 708,98	15 031 708,98	0,00
5	07-99-04-03	LEY 7277: SEDE REGIONAL DE LIMON	0,00	632 951,59	632 951,59	0,00	632 951,59
5	07-99-04-08	LEY DE PESCA NO. 8436 SEDE DEL CARIBE	0,00	8 017 194,23	8 017 194,23	1 526 529,95	6 490 664,28
5	07-99-05	SEDE REGIONAL DEL PACIFICO	0,00	50 000 000,00	50 000 000,00	49 877 389,75	122 610,25
5	07-99-05-02	LEY DE PESCA NO.8436 SEDE PACIFICO	0,00	50 000 000,00	50 000 000,00	49 877 389,75	122 610,25
5	07-99-99	FONDOS RESTRINDOS -GLOBAL DESARROLLO REG	411 788 229,50	-198 544 877,69	213 243 351,81	0,00	213 243 351,81

UNIVERSIDAD DE COSTA RICA
VICERRECTORÍA DE ADMINISTRACIÓN
OFICINA DE ADMINISTRACIÓN FINANCIERA

SITUACIÓN PRESUPUESTARIA
EGRESOS POR SECCIÓN Y UNIDAD EJECUTORA
AL 31 DE DICIEMBRE DE 2020
(Expresado en colones)

SECCIÓN	UBICACIÓN PRESUPUESTARIA	DESCRIPCIÓN	PRESUPUESTO ORDINARIO	+ AUMENTOS - DISMINUCIONES	PRESUPUESTO TOTAL	EGRESO REAL	+ SUPERAVIT - DÉFICIT
6		CURSOS ESPECIALES	470 000 000,00	277 850 000,00	747 850 000,00	300 261 842,13	447 588 157,87
6	01	DOCENCIA	185 000 000,00	126 398 240,20	311 398 240,20	103 788 250,17	207 609 990,03
6	01-97	DESARROLLO VINCULO EXT.ACTIV.TRANSITORIA	185 000 000,00	126 398 240,20	311 398 240,20	103 788 250,17	207 609 990,03
6	01-97-01	APOYO A LA DOCENCIA	0,00	650 931,44	650 931,44	652 368,44	-1 437,00
6	01-97-01-03	ACTIVIDAD DEPORTIVA SEDE REG. ATLANTICO	0,00	650 931,44	650 931,44	650 931,44	0,00
6	01-97-01-09	ACTIVIDAD DEPORTIVA SEDE REG. PACIFICO	0,00	0,00	0,00	1 437,00	-1 437,00
6	01-97-02	ARTES Y LETRAS	0,00	78 495 761,30	78 495 761,30	40 443 884,86	38 051 876,44
6	01-97-02-02	PROGRAMA FRANCES A DISTANCIA	0,00	15 774 710,48	15 774 710,48	8 480 770,42	7 293 940,06
6	01-97-02-04	DERECHO EXAMENES DE LENGUAS MODERNAS	0,00	0,00	0,00	64 560,06	-64 560,06
6	01-97-02-06	BACHILLE EN INGLES MODALIDAD A DISTANCIA	0,00	23 520 886,32	23 520 886,32	9 024 358,08	14 496 528,24
6	01-97-02-07	LICENCIA EN ENSEÑ INGLES-FRANC COMO LENG	0,00	39 200 164,50	39 200 164,50	22 874 196,30	16 325 968,20
6	01-97-03	CIENCIAS BASICAS	0,00	27 750 000,00	27 750 000,00	3 278 067,55	24 471 932,45
6	01-97-03-03	EXAMEN DE DIAGNOSTICO DE MATEMATICA	0,00	27 750 000,00	27 750 000,00	3 278 067,55	24 471 932,45
6	01-97-04	CIENCIAS SOCIALES	0,00	104 198 040,55	104 198 040,55	14 573 003,35	89 625 037,20
6	01-97-04-01	ACTIVIDAD DEPORTIVA ESC.EDUCACION FISICA	0,00	104 198 040,55	104 198 040,55	14 573 003,35	89 625 037,20
6	01-97-05	SALUD	0,00	77 800 000,00	77 800 000,00	44 840 925,97	32 959 074,03
6	01-97-05-01	ASISTENTES DENTALES	0,00	77 800 000,00	77 800 000,00	44 840 925,97	32 959 074,03
6	01-97-99	CURSOS ESPECIALES GLOBAL DE DOCENCIA	185 000 000,00	-162 496 493,09	22 503 506,91	0,00	22 503 506,91
6	03	ACCION SOCIAL	285 000 000,00	151 451 759,80	436 451 759,80	196 473 591,96	239 978 167,84
6	03-97	DESARROLLO VINC. EXT.ACTIV.TRANSITORIAS	285 000 000,00	151 451 759,80	436 451 759,80	196 473 591,96	239 978 167,84
6	03-97-03	APOYO A LA ACCION SOCIAL	0,00	326 968 850,84	326 968 850,84	144 159 447,69	182 809 403,15
6	03-97-03-05	PROGRAMA EXTENSION EDUCATIVA PREESCOLAR	0,00	67 117 079,57	67 117 079,57	14 805 242,49	52 311 837,08
6	03-97-03-07	ETAPA BASICA DE MUSICA SEDE CENTRAL	0,00	71 529 406,35	71 529 406,35	18 156 496,06	53 372 910,29
6	03-97-03-08	RECUPERACION ACAD.P/ESTUD.SECUNDARIA LIM	0,00	4 582 726,81	4 582 726,81	4 436 268,02	146 458,79
6	03-97-03-15	T.C.U. SERVICIOS EDUCATIVOS COMPLEMENTAR	0,00	1 735 425,97	1 735 425,97	214 246,10	1 521 179,87
6	03-97-03-26	ESCUELA DE TECNOLOGIAS EN SALUD	0,00	0,00	0,00	40 000,00	-40 000,00
6	03-97-03-32	CURSOS LIBRES ESTUDIOS GENERALES	0,00	37 000 000,00	37 000 000,00	10 087 764,75	26 912 235,25
6	03-97-03-43	ETAPA BASICA DE MUSICA SEDE OCCIDENTE	0,00	4 783 386,00	4 783 386,00	1 516 000,00	3 267 386,00
6	03-97-03-47	CONVERSACION INGLESA TOEFL	0,00	101 199 498,70	101 199 498,70	81 562 689,31	19 636 809,39
6	03-97-03-49	ETAPA BASICA DE PUNTARENAS	0,00	0,00	0,00	0,00	0,00
6	03-97-03-50	ETAPA BASICA DE MUSICA SEDE REG LIMON	0,00	0,00	0,00	125 151,56	-125 151,56
6	03-97-03-58	ETAPA BASICA DE MUSICA SEDE REG.ATLANTIC	0,00	20 051 768,14	20 051 768,14	9 006 626,27	11 045 141,87
6	03-97-03-64	LA BIBLIOTEC ANTE LA SOCIEDAD DE LA INF	0,00	0,00	0,00	14 705,88	-14 705,88
6	03-97-03-65	CURSOS LIBRES SEDE REGIONAL OCCIDENTE	0,00	0,00	0,00	437 380,00	-437 380,00
6	03-97-03-84	NUCLEO DE TECNOLOGIA - ESC.DE ENFERMERIA	0,00	16 213 396,22	16 213 396,22	3 437 153,80	12 776 242,42
6	03-97-03-88	PROG CAPAC EN GEST DE LA INNOV, PROP INT	0,00	1 248 517,06	1 248 517,06	0,00	1 248 517,06
6	03-97-03-95	EDUCACION CONTINUA EN ESTADISTICA	0,00	1 022 299,00	1 022 299,00	0,00	1 022 299,00
6	03-97-03-96	CURSOS EXT.DOC.MAEST.EST.INTER.DISCAPAC.	0,00	485 347,02	485 347,02	319 723,45	165 623,57
6	03-97-04	APOYO A LA ACCION SOCIAL	0,00	177 269 912,76	177 269 912,76	51 339 623,79	125 930 288,97
6	03-97-04-02	C.E.D. MAESTRIA EN CIENCIAS BIOMEDICAS	0,00	5 188 463,00	5 188 463,00	1 990 096,63	3 198 366,37
6	03-97-04-09	PROGRAMAS TECNICOS DE EDUCACION CONTINUA	0,00	2 603 182,84	2 603 182,84	255 000,00	2 348 182,84
6	03-97-04-13	PROG EDUCACION CONTINUA FAC. MEDICINA	0,00	6 855 531,55	6 855 531,55	0,00	6 855 531,55
6	03-97-04-30	FORTALECIMIEN DE LA SALUD PUBLICA EN CR	0,00	0,00	0,00	876 667,04	-876 667,04
6	03-97-04-34	PROGRAM DE CAPACIT EN EDUCACION CONTINUA	0,00	0,00	0,00	763 812,17	-763 812,17
6	03-97-04-45	PROGRAMA VIVIR POR SIEMPRE JOVEN	0,00	16 592 601,40	16 592 601,40	2 327 476,75	14 265 124,65
6	03-97-04-46	ETAPA BASICA MUSICA-RECINTO DE GUAPILES	0,00	1 200 000,00	1 200 000,00	1 109 222,50	90 777,50
6	03-97-04-48	CURSOS DEL TEATRO POR DENTRO	0,00	2 807 360,33	2 807 360,33	129 360,00	2 678 000,33

UNIVERSIDAD DE COSTA RICA
VICERRECTORÍA DE ADMINISTRACIÓN
OFICINA DE ADMINISTRACIÓN FINANCIERA

SITUACIÓN PRESUPUESTARIA
EGRESOS POR SECCIÓN Y UNIDAD EJECUTORA
AL 31 DE DICIEMBRE DE 2020
(Expresado en colones)

SECCIÓN	UBICACIÓN PRESUPUESTARIA	DESCRIPCIÓN	PRESUPUESTO ORDINARIO	+ AUMENTOS - DISMINUCIONES	PRESUPUESTO TOTAL	EGRESO REAL	+ SUPERAVIT - DÉFICIT
6	03-97-04-54	CAPACITACION CATIE E INCAP	0,00	4 364 480,29	4 364 480,29	4 178 384,36	186 095,93
6	03-97-04-61	HABILID GEREN P LIDER TOMA DECIS SEC PUB	0,00	2 381 725,85	2 381 725,85	0,00	2 381 725,85
6	03-97-04-65	FORMACION DE JEFES EN REGIMEN MUNICIPAL	0,00	0,00	0,00	36 283,35	-36 283,35
6	03-97-04-69	CURSO:CONTROL INTERNO Y VALORACIÉN RIESG	0,00	29 105 333,14	29 105 333,14	1 303 072,62	27 802 260,52
6	03-97-04-70	FORMACIÉN JEFES AMBITO MUNICIPAL	0,00	0,00	0,00	35 803,20	-35 803,20
6	03-97-04-71	PROG TEC EN NORMAS INT CONTAB PARA SP	0,00	10 744 409,00	10 744 409,00	3 761 887,56	6 982 521,44
6	03-97-04-72	PROG TEC FORMULAC Y GESTION PROY MUNICIP	0,00	10 815 000,00	10 815 000,00	1 623 517,79	9 191 482,21
6	03-97-04-73	GESTION HERRAMIENTAS CLAVE SERV USUARIO	0,00	1 875 000,00	1 875 000,00	519 669,77	1 355 330,23
6	03-97-04-74	PROGRAMA GESTIÉN INNOVACIÉN - CNFL	0,00	4 800 000,00	4 800 000,00	3 043 553,37	1 756 446,63
6	03-97-04-75	CONTRATACIÉN ADMINIST. BANCO NACIONAL	0,00	27 000 000,00	27 000 000,00	16 442 028,06	10 557 971,94
6	03-97-04-78	CAPACITACION COMITÉS RIESGO Y JUNTAS DIR	0,00	4 284 000,00	4 284 000,00	1 304 858,34	2 979 141,66
6	03-97-04-79	CURSO AUDITOR INTERNO SISTEMAS GESTIÉN	0,00	1 800 000,00	1 800 000,00	255 150,91	1 544 849,09
6	03-97-04-80	CONTROL INTERNO Y GESTION INTEGRAL RIESG	0,00	760 000,00	760 000,00	495 448,62	264 551,38
6	03-97-04-82	TALLERES CAPACITA NICS P MUNIC SAN CARLOS	0,00	6 370 000,00	6 370 000,00	4 197 043,45	2 172 956,55
6	03-97-04-85	CURSOS CORTOS CICAP	0,00	22 000 000,00	22 000 000,00	1 724 674,06	20 275 325,94
6	03-97-04-87	PROGRAMA CORTO CAPACITACIÉN CICAP	0,00	2 352 941,18	2 352 941,18	263 384,46	2 089 556,72
6	03-97-04-88	MODELACIÉN SISTEMAS FOTOVOLTAICOS - EIE	0,00	0,00	0,00	426 425,40	-426 425,40
6	03-97-04-89	PROYECTO BIMODAL ENSEÑANZA HISTORIA	0,00	350 000,00	350 000,00	117 646,80	232 353,20
6	03-97-04-90	EDUCACIÉN PERMANENTE - ORIEN Y EDUC ESP.	0,00	0,00	0,00	84 058,83	-84 058,83
6	03-97-04-91	SERVICIOS ALIMENTACIÉN SECTOR P BBLICO	0,00	4 443 413,18	4 443 413,18	592 500,00	3 850 913,18
6	03-97-04-92	FUNDAMENTOS BIOTECNOLOGÍA FARMACÉUTICA	0,00	1 500 000,00	1 500 000,00	365 549,76	1 134 450,24
6	03-97-04-94	ESTRUCTURA Y RIESGOS SISTEMAS PENSIONES	0,00	3 400 000,00	3 400 000,00	666 666,67	2 733 333,33
6	03-97-04-97	PRUEBAS AISLAMIENTO CORRIENTE CONTINUA	0,00	0,00	0,00	460 117,94	-460 117,94
6	03-97-04-98	ANÁLISIS SISTEMAS ELÉCTRICOS DE POTENCIA	0,00	0,00	0,00	848 676,10	-848 676,10
6	03-97-04-99	GESTORES EN EVALUACIÉN - CICAP	0,00	3 676 471,00	3 676 471,00	1 141 587,28	2 534 883,72
6	03-97-05	APOYO A LA ACCIÉN SOCIAL	0,00	0,00	0,00	974 520,48	-974 520,48
6	03-97-05-01	CURSO EN GENÉTICA MOLECULAR HUMANA	0,00	0,00	0,00	98 039,22	-98 039,22
6	03-97-05-04	INTRODUCCIÉN GESTIÉN DE RIESGOS-FOCARD	0,00	0,00	0,00	876 481,26	-876 481,26
6	03-97-99	CURSOS ESPECIALES GLOBAL ACCION SOCIAL	285 000 000,00	-352 787 003,80	-67 787 003,80	0,00	-67 787 003,80
7		PROG. POSGRADO FINANCIAMIENTO COMPLEMENTARIO	2 200 000 000,00	305 840 251,94	2 505 840 251,94	1 800 036 322,12	705 803 929,82
7	01	DOCENCIA	2 200 000 000,00	305 840 251,94	2 505 840 251,94	1 800 036 322,12	705 803 929,82
7	01-97	DESARROLLO VINCULO EXT.ACTIV.TRANSITORIA	2 200 000 000,00	305 840 251,94	2 505 840 251,94	1 800 036 322,12	705 803 929,82
7	01-97-01	APOYO A LA DOCENCIA	0,00	543 705 339,63	543 705 339,63	364 581 738,49	179 123 601,14
7	01-97-01-04	MAESTRIA EN ECONOMIA	0,00	44 452 000,00	44 452 000,00	40 562 965,17	3 889 034,83
7	01-97-01-11	MAESTRIA AGROEMPRESARIAL	0,00	68 198 451,46	68 198 451,46	42 671 492,65	25 526 958,81
7	01-97-01-12	DOCTORADO EN EDUCACION	0,00	8 362 992,00	8 362 992,00	6 175 406,34	2 187 585,66
7	01-97-01-13	MAESTRIA EN QUIMICA INDUSTRIAL	0,00	1 470 747,03	1 470 747,03	658 459,32	812 287,71
7	01-97-01-15	POSGRADO COMPUTACION E INFORMATICA	0,00	57 772 885,54	57 772 885,54	42 967 676,87	14 805 208,67
7	01-97-01-16	POSGRADO EN ADMINISTRACION EDUCATIVA	0,00	41 929 216,00	41 929 216,00	28 776 794,99	13 152 421,01
7	01-97-01-18	MAESTRIA ADMINISTRACION UNIVERSITARIA	0,00	12 081 619,10	12 081 619,10	6 783 485,75	5 298 133,35
7	01-97-01-21	POSGRADO EN INGENIERIA CIVIL	0,00	42 281 962,90	42 281 962,90	38 312 300,14	3 969 662,76
7	01-97-01-23	MAESTRIA EN GERONTOLOGIA	0,00	14 389 298,20	14 389 298,20	6 027 413,76	8 361 884,44
7	01-97-01-25	POSG ENSEÑANZA INGLES COMO LENGUA EXTRAN	0,00	24 179 947,95	24 179 947,95	18 763 441,24	5 416 506,71
7	01-97-01-29	DOCTORADO GOBIERNO Y POLITICA PUBLICA	0,00	10 143 142,02	10 143 142,02	2 363 192,67	7 779 949,35
7	01-97-01-30	MAESTRIA TRABAJO SOCIAL	0,00	8 574 216,50	8 574 216,50	4 590 223,91	3 983 992,59
7	01-97-01-32	MAESTRIA EN DIPLOMACIA	0,00	50 398 011,41	50 398 011,41	34 950 813,76	15 447 197,65

UNIVERSIDAD DE COSTA RICA
VICERRECTORÍA DE ADMINISTRACIÓN
OFICINA DE ADMINISTRACIÓN FINANCIERA

SITUACIÓN PRESUPUESTARIA
EGRESOS POR SECCIÓN Y UNIDAD EJECUTORA
AL 31 DE DICIEMBRE DE 2020
(Expresado en colones)

SECCIÓN	UBICACIÓN PRESUPUESTARIA	DESCRIPCIÓN	PRESUPUESTO ORDINARIO	+ AUMENTOS - DISMINUCIONES	PRESUPUESTO TOTAL	EGRESO REAL	+ SUPERAVIT - DÉFICIT
7	01-97-01-34	MAESTRIA EN CIENCIAS DE LOS ALIMENTOS	0,00	16 024 064,17	16 024 064,17	3 280 936,00	12 743 128,17
7	01-97-01-35	PROGRAMA DE POSGRADO EN PSICOLOGIA	0,00	44 935 844,00	44 935 844,00	27 694 280,06	17 241 563,94
7	01-97-01-36	MAESTRIA PROFESIONAL EN RECREACION	0,00	3 099 630,17	3 099 630,17	278 641,94	2 820 988,23
7	01-97-01-37	POSGRADO EN ORIENTACION	0,00	125 098,52	125 098,52	39 098,15	86 000,37
7	01-97-01-38	PROGRAMA DE POSGRADO EN MATEMATICAS	0,00	23 635 241,09	23 635 241,09	21 084 941,92	2 550 299,17
7	01-97-01-39	MAESTRIA EN CIENCIAS PENALES	0,00	35 808 968,00	35 808 968,00	18 334 518,13	17 474 449,87
7	01-97-01-43	MAEST PROF ANALIS Y CONT DE CALID MEDIC	0,00	994 739,92	994 739,92	78 342,00	916 397,92
7	01-97-01-47	MAESTRIA PROFESIONAL EN GESTION HOTELERA	0,00	0,00	0,00	22 950,00	-22 950,00
7	01-97-01-48	MAEST EN GESTION JURIDIC DE LA EDUCACION	0,00	0,00	0,00	552 419,35	-552 419,35
7	01-97-01-49	MAEST PROF SIST INFOR GEOGRAF T TELEDETE	0,00	3 992 477,32	3 992 477,32	3 682 091,95	310 385,37
7	01-97-01-50	POSGRADO EN ADMINISTRACIÉN PUBLICA	0,00	30 854 786,33	30 854 786,33	15 929 852,42	14 924 933,91
7	01-97-03	CIENCIAS BASICAS	0,00	12 306 202,79	12 306 202,79	8 425 502,65	3 880 700,14
7	01-97-03-02	MAESTRIA EN BIBLIOTECOLOGIA	0,00	2 043 334,79	2 043 334,79	2 079 747,46	-36 412,67
7	01-97-03-08	DOCTORADO EN DERECHO	0,00	10 262 868,00	10 262 868,00	6 345 755,19	3 917 112,81
7	01-97-04	CIENCIAS SOCIALES	0,00	196 071 487,84	196 071 487,84	122 139 377,16	73 932 110,68
7	01-97-04-03	MAESTRIA EN PLANIFICACION CURRICULAR	0,00	5 950 080,00	5 950 080,00	1 472 886,08	4 477 193,92
7	01-97-04-06	MAESTRIA EN CIENCIAS POLITICAS	0,00	260 108,45	260 108,45	55 911,20	204 197,25
7	01-97-04-07	MAESTRIA EVALUACION PROYECTOS	0,00	48 442 152,84	48 442 152,84	25 259 986,64	23 182 166,20
7	01-97-04-10	POSGRADO ADMINISTRACION Y DIRECCION EMP	0,00	71 450 803,24	71 450 803,24	56 379 618,24	15 071 185,00
7	01-97-04-14	POSGRADO EN DERECHO NOTARIAL Y REGISTRAL	0,00	36 412 371,49	36 412 371,49	17 065 786,19	19 346 585,30
7	01-97-04-20	DOCTORADO ESTUDIOS SOCIEDAD Y CULTURA	0,00	16 188 590,00	16 188 590,00	14 396 375,85	1 792 214,15
7	01-97-04-24	MAESTRIA EN DERECHO AMBIENTAL	0,00	0,00	0,00	99 963,00	-99 963,00
7	01-97-04-25	MAESTRIA EN DERECHOS MUNICIPALES	0,00	0,00	0,00	62 991,00	-62 991,00
7	01-97-04-29	PROGRAM POSGRADO EN ESTUDIOS DE LA MUJER	0,00	17 367 381,82	17 367 381,82	7 345 858,96	10 021 522,86
7	01-97-05	SALUD	0,00	1 627 803 335,45	1 627 803 335,45	1 161 701 100,10	466 102 235,35
7	01-97-05-02	MAESTRIA EN ODONTOLOGIA GENERAL AVANZADA	0,00	17 487 675,27	17 487 675,27	14 471 675,69	3 015 999,58
7	01-97-05-03	MAESTRIA EN NUTRICION HUMANA	0,00	24 800 064,87	24 800 064,87	22 848 726,69	1 951 338,18
7	01-97-05-06	ESPECIALIDADES EN MICROBIOLOGIA	0,00	55 664 486,78	55 664 486,78	33 350 171,66	22 314 315,12
7	01-97-05-07	MAESTRIA EN FARMACOPEDENDENCIA	0,00	2 463 964,60	2 463 964,60	169 612,80	2 294 351,80
7	01-97-05-10	POSGRADO ESPECIALIDADES MEDICAS	0,00	1 266 078 032,11	1 266 078 032,11	925 137 904,87	340 940 127,24
7	01-97-05-11	MAESTRIA EN SALUD PUBLICA-VARIOS ENFASIS	0,00	44 436 776,00	44 436 776,00	29 778 176,21	14 658 599,79
7	01-97-05-12	POSGRADO MEDICINA LEGAL Y PATOLOGIA	0,00	22 431 576,27	22 431 576,27	5 919 679,01	16 511 897,26
7	01-97-05-14	MAESTRIA EN CIENCIAS DE ENFERMERIA	0,00	170 000 000,00	170 000 000,00	113 736 655,53	56 263 344,47
7	01-97-05-17	MAESTRIA EN BIOINFORMATICA	0,00	23 092 362,00	23 092 362,00	16 286 297,64	6 806 064,36
7	01-97-05-18	MAESTRIA EN ATENCION FARMACEUTICA	0,00	1 348 397,55	1 348 397,55	2 200,00	1 346 197,55
7	01-97-06	INGENIERIAS Y ARQUITECTURA	0,00	214 855 054,74	214 855 054,74	143 188 603,72	71 666 451,02
7	01-97-06-01	MAESTRIA EN INGENIERIA QUIMICA	0,00	17 910 305,61	17 910 305,61	9 967 959,38	7 942 346,23
7	01-97-06-03	MAESTRIA EN INGENIERIA INDUSTRIAL	0,00	36 990 549,14	36 990 549,14	27 864 627,50	9 125 921,64
7	01-97-06-04	MAESTRIA EN ARQUITECTURA	0,00	55 437 083,50	55 437 083,50	37 415 307,85	18 021 775,65
7	01-97-06-05	MAESTRIA EN GESTION AMBIENT Y ECOTURISMO	0,00	11 834 404,00	11 834 404,00	1 952 220,84	9 882 183,16
7	01-97-06-06	MAES. EN GESTION DEL RIESGO EN DESASTRES	0,00	12 860 600,89	12 860 600,89	11 649 179,09	1 211 421,80
7	01-97-06-08	MAESTRIA EN DERECHO PUBLICO	0,00	51 435 980,37	51 435 980,37	34 145 184,34	17 290 796,03
7	01-97-06-10	MAEST PROF ING MEC ENF SIST TERMIC Y ENE	0,00	7 073 475,57	7 073 475,57	851 374,63	6 222 100,94
7	01-97-06-11	MAESTRIA PROFESION METEOROLOG=A OPERATIV	0,00	233 146,28	233 146,28	133 199,75	99 946,53
7	01-97-06-12	POSGRAD TECNOL INFORMAC COMUN GEST ORGAN	0,00	21 079 509,38	21 079 509,38	18 408 500,34	2 671 459,04
7	01-97-06-13	MAESTR=A COMPUT E INFORM P/ FUNCIONARIOS	0,00	0,00	0,00	801 500,00	-801 500,00
7	01-97-98	PROG. POSGRADO FINANC.COMP,GLOBAL DOCENC	2 200 000 000,00	-2 288 901 168,51	-88 901 168,51	0,00	-88 901 168,51

UNIVERSIDAD DE COSTA RICA
VICERRECTORÍA DE ADMINISTRACIÓN
OFICINA DE ADMINISTRACIÓN FINANCIERA

SITUACIÓN PRESUPUESTARIA
EGRESOS POR SECCIÓN Y UNIDAD EJECUTORA
AL 31 DE DICIEMBRE DE 2020
(Expresado en colones)

SECCIÓN	UBICACIÓN PRESUPUESTARIA	DESCRIPCIÓN	PRESUPUESTO ORDINARIO	+ AUMENTOS - DISMINUCIONES	PRESUPUESTO TOTAL	EGRESO REAL	+ SUPERAVIT - DÉFICIT
7	01-97-99	CURSOS ESPECIALES GLOBAL DE DOCENCIA	0,00	0,00	0,00	0,00	0,00
7	01-98	DESARROLLO VINCULO EXT.ACTIV.PERMANENTES	0,00	0,00	0,00	0,00	0,00
7	01-98-99	EMPRESAS AUXILIARES GLOBAL DE DOCENCIA	0,00	0,00	0,00	0,00	0,00
8		FONDOS INTRAPROYECTOS	2 817 500 000,00	2 599 669 344,99	5 417 169 344,99	2 548 296 236,99	2 868 873 108,00
8	01	DOCENCIA	128 870 000,00	206 429 950,13	335 299 950,13	155 115 305,65	180 184 644,48
8	01-99	DESARROLLO ACADEMICO EXTRAORDINARIO	128 870 000,00	206 429 950,13	335 299 950,13	155 115 305,65	180 184 644,48
8	01-99-95	FONDO DE DESARROLLO INSTITUCIONAL	0,00	353 405 207,44	353 405 207,44	155 115 305,65	198 289 901,79
8	01-99-95-03	ESCUELA DE ARTES MUSICALES	0,00	6 006 336,93	6 006 336,93	1 204 822,20	4 801 514,73
8	01-99-95-04	ESCUELA DE FILOGIA, LING. Y LIT.	0,00	16 745 685,46	16 745 685,46	760 855,00	15 984 830,46
8	01-99-95-06	ESCUELA DE LENGUAS MODERNAS	0,00	47 925 420,25	47 925 420,25	34 139 727,93	13 785 692,32
8	01-99-95-07	ESCUELA DE BIOLOGIA	0,00	2 464 636,11	2 464 636,11	407 960,00	2 056 676,11
8	01-99-95-08	ESCUELA DE FISICA	0,00	331 487,20	331 487,20	245 600,00	85 887,20
8	01-99-95-09	ESCUELA DE C. DE GEOLOGIA	0,00	8 869 667,92	8 869 667,92	8 003 174,77	866 493,15
8	01-99-95-10	ESCUELA DE MATEMATICA	0,00	6 000 529,99	6 000 529,99	5 799 936,00	200 593,99
8	01-99-95-11	ESCUELA DE QUIMICA	0,00	3 255 373,18	3 255 373,18	0,00	3 255 373,18
8	01-99-95-13	FACULTAD DE DERECHO	0,00	83 922,45	83 922,45	0,00	83 922,45
8	01-99-95-15	ESCUELA DE FORMACION DOCENTE	0,00	3 229 796,12	3 229 796,12	0,00	3 229 796,12
8	01-99-95-16	ESCUELA ORIENTACION Y EDUCACION ESPECIAL	0,00	9 145 384,00	9 145 384,00	1 365 540,07	7 779 843,93
8	01-99-95-17	ESCUELA DE EDUCACION FISICA Y DEPORTES	0,00	3 429 275,74	3 429 275,74	0,00	3 429 275,74
8	01-99-95-18	ESC. BIBLIOTECOLOGIA Y CS DE LA INFORMAC	0,00	878 580,00	878 580,00	0,00	878 580,00
8	01-99-95-22	ESCUELA DE TRABAJO SOCIAL	0,00	324 115,32	324 115,32	324 115,30	0,02
8	01-99-95-24	ESCUELA DE MEDICINA	0,00	324 933,40	324 933,40	7 000,00	317 933,40
8	01-99-95-25	ESCUELA DE ENFERMERIA	0,00	1 763 071,00	1 763 071,00	2 393 693,18	-630 622,18
8	01-99-95-26	ESCUELA DE SALUD PUBLICA	0,00	34 585 789,26	34 585 789,26	462 104,52	34 123 684,74
8	01-99-95-27	ESCUELA DE NUTRICION	0,00	11 776 214,75	11 776 214,75	0,00	11 776 214,75
8	01-99-95-28	PROGRAMA DE TECNOLOGIAS EN SALUD	0,00	1 816 307,69	1 816 307,69	1 650 000,00	166 307,69
8	01-99-95-29	FACULTAD DE ODONTOLOGIA	0,00	33 761 586,24	33 761 586,24	12 854 579,95	20 907 006,29
8	01-99-95-31	FACULTAD DE FARMACIA	0,00	27 341 231,51	27 341 231,51	9 690 498,00	17 650 733,51
8	01-99-95-32	ESCUELA DE INGENIERIA CIVIL	0,00	52 630 038,48	52 630 038,48	37 735 037,04	14 895 001,44
8	01-99-95-33	ESCUELA DE INGENIERIA ELECTRICA	0,00	19 407 147,89	19 407 147,89	14 390 647,42	5 016 500,47
8	01-99-95-35	ESCUELA DE INGENIERIA INDUSTRIAL	0,00	317 220,00	317 220,00	317 220,00	0,00
8	01-99-95-36	ESCUELA DE ARQUITECTURA	0,00	10 240 522,75	10 240 522,75	0,00	10 240 522,75
8	01-99-95-37	ESC. CS DE LA COMPUTACION E INFORMATICA	0,00	3 077 720,95	3 077 720,95	0,00	3 077 720,95
8	01-99-95-39	ESC. ECONOMIA AGRICOLA Y AGRONEGOCIOS	0,00	232 875,65	232 875,65	173 000,00	59 875,65
8	01-99-95-41	ESCUELA DE ZOOTECNIA	0,00	2 234 171,46	2 234 171,46	758 476,00	1 475 695,46
8	01-99-95-42	ESCUELA DE INGENIERIA QUIMICA	0,00	12 046 219,41	12 046 219,41	7 011 239,12	5 034 980,29
8	01-99-95-43	ESCUELA DE ADM. NEGOCIOS	0,00	13 370 564,73	13 370 564,73	5 655 688,20	7 714 876,53
8	01-99-95-44	ESCUELA DE ECONOMIA	0,00	12 183 796,62	12 183 796,62	5 314 485,95	6 869 310,67
8	01-99-95-45	ESCUELA DE ESTADISTICA	0,00	6 058 739,43	6 058 739,43	3 899 000,00	2 159 739,43
8	01-99-95-47	ESC. CIENCIAS DE COMUNICACION COLECTIVA	0,00	862 979,94	862 979,94	0,00	862 979,94
8	01-99-95-48	ESCUELA DE GEOGRAFIA	0,00	683 865,61	683 865,61	550 905,00	132 960,61
8	01-99-98	FONDO ESPECIAL F.D.I. (DOCENCIA - F.R.)	128 870 000,00	-146 975 257,31	-18 105 257,31	0,00	-18 105 257,31
8	02	INVESTIGACION	1 105 700 000,00	543 877 049,87	1 649 577 049,87	787 047 028,18	862 530 021,69
8	02-99	DESARROLLO ACADEMICO EXTRAORDINARIO	1 105 700 000,00	543 877 049,87	1 649 577 049,87	787 047 028,18	862 530 021,69
8	02-99-02	CENTROS E INSTITUTOS DE INVESTIGACION	0,00	200 000 000,00	200 000 000,00	45 525 512,19	154 474 487,81
8	02-99-02-41	FONDO ESPECIAL DE BECAS (SEP)	0,00	200 000 000,00	200 000 000,00	45 525 512,19	154 474 487,81

UNIVERSIDAD DE COSTA RICA
VICERRECTORÍA DE ADMINISTRACIÓN
OFICINA DE ADMINISTRACIÓN FINANCIERA

SITUACIÓN PRESUPUESTARIA
EGRESOS POR SECCIÓN Y UNIDAD EJECUTORA
AL 31 DE DICIEMBRE DE 2020
(Expresado en colones)

SECCIÓN	UBICACIÓN PRESUPUESTARIA	DESCRIPCIÓN	PRESUPUESTO ORDINARIO	+ AUMENTOS - DISMINUCIONES	PRESUPUESTO TOTAL	EGRESO REAL	+ SUPERAVIT - DÉFICIT
8	02-99-03	SISTEMA DE ESTUDIOS DE POSGRADO	0,00	630 127 652,38	630 127 652,38	453 568 926,03	176 558 726,35
8	02-99-03-06	DONACION SISTEMA ESTUDIOS DE POSGRADO	0,00	630 127 652,38	630 127 652,38	453 568 926,03	176 558 726,35
8	02-99-95	FONDO DE DESARROLLO INSTITUCIONAL	0,00	985 326 147,37	985 326 147,37	287 952 589,96	697 373 557,41
8	02-99-95-01	SERVICIOS APOYO VICERRECTORIA INVESTIGAC	0,00	717 763 979,28	717 763 979,28	217 830 741,13	499 933 238,15
8	02-99-95-04	JARDIN BOTANICO LANKESTER	0,00	1 607 497,24	1 607 497,24	183 153,10	1 424 344,14
8	02-99-95-05	ESTAC. EXPERIMENTAL FABIO BAUDRIT M.	0,00	4 899 303,82	4 899 303,82	2 746 095,66	2 153 208,16
8	02-99-95-06	ESTAC. EXPERIMENTAL ALFREDO VOLIO M.	0,00	2 352 386,70	2 352 386,70	2 352 386,70	0,00
8	02-99-95-10	CTRO INV. HEMATOLOGIA. Y TRAST.AFINES	0,00	2 760 993,77	2 760 993,77	2 690 764,48	70 229,29
8	02-99-95-11	CENTRO INVEST. EN PRODUCTOS NATURALES	0,00	2 303 354,15	2 303 354,15	2 000 000,00	303 354,15
8	02-99-95-12	CTRO INVEST. EN CONTAMINACION AMBIENTAL	0,00	5 045 923,51	5 045 923,51	918 509,00	4 127 414,51
8	02-99-95-13	CENTRO EN INVESTIGACIONES AGRONOMICAS	0,00	21 006 549,28	21 006 549,28	11 190 597,70	9 815 951,58
8	02-99-95-14	CENTRO INVEST. EN GRANOS Y SEMILLAS	0,00	2 273 750,00	2 273 750,00	2 273 750,00	0,00
8	02-99-95-15	CENTRO INVEST EN TECNOLOGIA DE ALIMENTOS	0,00	47 432 408,74	47 432 408,74	16 117 020,74	31 315 388,00
8	02-99-95-16	INSTITUTO INVEST. EN CIENCIAS ECONOMICAS	0,00	13 526 232,40	13 526 232,40	13 345 400,00	180 832,40
8	02-99-95-18	INSTITUTO DE INVESTIGACION EN EDUCACION	0,00	11 660 852,55	11 660 852,55	0,00	11 660 852,55
8	02-99-95-21	INSTITUTO INVESTIG. EN INGENIERIA	0,00	3 972 553,69	3 972 553,69	755 933,60	3 216 620,09
8	02-99-95-22	CENTRO DE INVEST. EN NUTRICION ANIMAL	0,00	3 589 073,07	3 589 073,07	2 999 164,35	589 908,72
8	02-99-95-25	CENTRO INVEST. EN ESTUDIOS DE LA MUJER	0,00	5 033 099,72	5 033 099,72	0,00	5 033 099,72
8	02-99-95-26	CTRO INVEST ECONOMIA AGRICOLA Y DES AGRO	0,00	9 404 829,58	9 404 829,58	4 325 912,30	5 078 917,28
8	02-99-95-28	SISTEMA DE ESTUDIOS DE POSGRADO	0,00	612 375,46	612 375,46	0,00	612 375,46
8	02-99-95-31	INST. INVESTIGACIONES EN SALUD	0,00	373 394,20	373 394,20	101 191,80	272 202,40
8	02-99-95-33	CENTRO DE INVEST. EN PROTECCION CULTIVOS	0,00	4 050 221,81	4 050 221,81	1 958 350,80	2 091 871,01
8	02-99-95-34	CENTRO DE INV. ING. MATERIALES	0,00	677 678,50	677 678,50	655 392,95	22 285,55
8	02-99-95-35	INSTITUTO INV. FARMACEUTICAS	0,00	43 889 100,00	43 889 100,00	0,00	43 889 100,00
8	02-99-95-41	CENTRO CENTROAMERICANO DE POBLACION	0,00	0,00	0,00	0,00	0,00
8	02-99-95-42	LABORATORIO DE ENSAYOS BIOLOGICOS	0,00	574 033,57	574 033,57	566 630,00	7 403,57
8	02-99-95-43	CENTRO INVEST TECNOL INFORM Y COMUNICAC	0,00	9 468 604,00	9 468 604,00	0,00	9 468 604,00
8	02-99-95-44	CENTRO DE INVESTI Y ESTUDIOS POLITICOS	0,00	1 900 374,62	1 900 374,62	0,00	1 900 374,62
8	02-99-95-46	CTRO INVEST. EN ENFERMEDADES TROPICALES	0,00	3 084 786,76	3 084 786,76	2 133 506,75	951 280,01
8	02-99-95-48	CENTRO INV CS ATOMICAS, NUCLEARES Y MOLE	0,00	6 004 116,07	6 004 116,07	1 879 189,20	4 124 926,87
8	02-99-95-50	CTRO INVEST. Y CAPACITACION ADM PUBLICA	0,00	59 428 249,99	59 428 249,99	300 000,00	59 128 249,99
8	02-99-95-53	CENTRO DE INVESTIGACIONES GEOFISICAS	0,00	234 514,51	234 514,51	232 989,90	1 524,61
8	02-99-95-56	CENTRO DE INVESTIGACIONES ESPACIALES	0,00	395 910,38	395 910,38	395 909,80	0,58
8	02-99-98	FONDO ESPECIAL F.D.I. (INVESTIG. -F.R.)	1 105 700 000,00	-1 271 576 749,88	-165 876 749,88	0,00	-165 876 749,88
8	03	ACCION SOCIAL	346 400 000,00	215 765 000,00	562 165 000,00	365 128 241,48	197 036 758,52
8	03-99	DESARROLLO ACADEMICO EXTRAORDINARIO	346 400 000,00	215 765 000,00	562 165 000,00	365 128 241,48	197 036 758,52
8	03-99-95	FONDO DE DESARROLLO INSTITUCIONAL	0,00	630 880 915,33	630 880 915,33	365 128 241,48	265 752 673,85
8	03-99-95-02	VENTA DE SERVICIOS RADIOEMISORAS UCR	0,00	364 055,55	364 055,55	0,00	364 055,55
8	03-99-95-03	CANAL 15	0,00	1 352 740,78	1 352 740,78	437 600,00	915 140,78
8	03-99-95-04	CENTRO INFANTIL LABORATORIO	0,00	1 300 000,00	1 300 000,00	0,00	1 300 000,00
8	03-99-95-05	SERVICIOS APOYO - VICERRECT. ACCION SOC	0,00	627 864 119,00	627 864 119,00	364 690 641,48	263 173 477,52
8	03-99-98	FONDO ESPECIAL F.D.I. (ACC SOCIAL -F.R.)	346 400 000,00	-415 115 915,33	-68 715 915,33	0,00	-68 715 915,33
8	04	VIDA ESTUDIANTIL	140 650 000,00	751 876 722,92	892 526 722,92	519 665 279,01	372 861 443,91
8	04-99	DESARROLLO ACADEMICO EXTRAORDINARIO	140 650 000,00	751 876 722,92	892 526 722,92	519 665 279,01	372 861 443,91
8	04-99-95	FONDO DE DESARROLLO INSTITUCIONAL	0,00	958 730 700,66	958 730 700,66	519 665 279,01	439 065 421,65
8	04-99-95-01	SERVICIOS DE APOYO, VIC VIDA ESTUDIANTIL	0,00	958 730 700,66	958 730 700,66	519 665 279,01	439 065 421,65
8	04-99-98	FONDO ESPECIAL F.D.I. (VIDA ESTUD.-F.R.)	140 650 000,00	-206 853 977,74	-66 203 977,74	0,00	-66 203 977,74

UNIVERSIDAD DE COSTA RICA
VICERRECTORÍA DE ADMINISTRACIÓN
OFICINA DE ADMINISTRACIÓN FINANCIERA

SITUACIÓN PRESUPUESTARIA
EGRESOS POR SECCIÓN Y UNIDAD EJECUTORA
AL 31 DE DICIEMBRE DE 2020
(Expresado en colones)

SECCIÓN	UBICACIÓN PRESUPUESTARIA	DESCRIPCIÓN	PRESUPUESTO ORDINARIO	+ AUMENTOS - DISMINUCIONES	PRESUPUESTO TOTAL	EGRESO REAL	+ SUPERAVIT - DÉFICIT
8	06	DIRECCION SUPERIOR	1 040 750 000,00	813 659 962,08	1 854 409 962,08	680 157 356,77	1 174 252 605,31
8	06-99	DESARROLLO ACADEMICO EXTRAORDINARIO	1 040 750 000,00	813 659 962,08	1 854 409 962,08	680 157 356,77	1 174 252 605,31
8	06-99-02	RECTORIA	0,00	0,00	0,00	0,00	0,00
8	06-99-02-08	FONDO PERMANENTE DE CAPITALIZACION FDI	0,00	0,00	0,00	0,00	0,00
8	06-99-95	FONDO DE DESARROLLO INSTITUCIONAL	0,00	1 681 784 734,09	1 681 784 734,09	680 157 356,77	1 001 627 377,32
8	06-99-95-01	VICERRECTORIA DE DOCENCIA	0,00	9 051 371,02	9 051 371,02	0,00	9 051 371,02
8	06-99-95-02	VICERRECTORIA DE ACCION SOCIAL	0,00	17 487 560,17	17 487 560,17	17 328 504,45	159 055,72
8	06-99-95-04	DECANATO DE BELLAS ARTES	0,00	46 070 575,69	46 070 575,69	34 383 022,05	11 687 553,64
8	06-99-95-05	DECANATO DE LETRAS	0,00	33 760 402,37	33 760 402,37	331 439,77	33 428 962,60
8	06-99-95-06	DECANATO DE CIENCIAS BASICAS	0,00	49 303 001,88	49 303 001,88	33 693 034,69	15 609 967,19
8	06-99-95-07	DECANATO DE CIENCIAS ECONOMICAS	0,00	57 497 537,00	57 497 537,00	19 724 469,11	37 773 067,89
8	06-99-95-08	DECANATO DE EDUCACION	0,00	17 134 121,65	17 134 121,65	7 013 130,05	10 120 991,60
8	06-99-95-09	DECANATO DE CIENCIAS SOCIALES	0,00	4 747 395,19	4 747 395,19	2 178 301,85	2 569 093,34
8	06-99-95-10	DECANATO DE MEDICINA	0,00	53 575 037,41	53 575 037,41	27 706 759,51	25 868 277,90
8	06-99-95-11	DECANATO DE CIENCIAS AGROALIMENTARIAS	0,00	59 887 288,40	59 887 288,40	36 842 493,35	23 044 795,05
8	06-99-95-12	DECANATO DE INGENIERIA	0,00	67 328 646,67	67 328 646,67	32 560 224,70	34 768 421,97
8	06-99-95-13	OFICINA DE ASUNTOS INTERNACIONALES	0,00	674 648,40	674 648,40	674 648,35	0,05
8	06-99-95-15	APOYO ACADEMICO INSTITUCIONAL	0,00	926 409 761,90	926 409 761,90	463 889 870,44	462 519 891,46
8	06-99-95-17	CENTRO DE INFORMATICA	0,00	31 945 388,34	31 945 388,34	0,00	31 945 388,34
8	06-99-95-19	RECTORIA UNIDAD GENERADORA FDI	0,00	2 206 819,50	2 206 819,50	0,00	2 206 819,50
8	06-99-95-20	OFICINA DE DIVULGACIÉN E INFORMACIÉN	0,00	4 318 690,00	4 318 690,00	3 441 969,95	876 720,05
8	06-99-95-23	FPC - RECTORIA - QUINQUENIO VENCIDO	0,00	300 386 488,50	300 386 488,50	389 488,50	299 997 000,00
8	06-99-98	FONDO ESPECIAL F.D.I. (DIRECC SUPER -FR)	1 040 750 000,00	-868 124 772,01	172 625 227,99	0,00	172 625 227,99
8	07	DESARROLLO REGIONAL	55 130 000,00	68 060 659,99	123 190 659,99	41 183 025,90	82 007 634,09
8	07-99	DESARROLLO ACADEMICO EXTRAORDINARIO	55 130 000,00	68 060 659,99	123 190 659,99	41 183 025,90	82 007 634,09
8	07-99-95	FONDO DE DESARROLLO INSTITUCIONAL	0,00	38 551 798,59	38 551 798,59	41 183 025,90	-2 631 227,31
8	07-99-95-03	RECINTO DE LIBERIA (ADMINISTRACION)	0,00	0,00	0,00	7 500 000,00	-7 500 000,00
8	07-99-95-05	SEDE ATLANTICO. ADMINISTRACION	0,00	34 974 411,01	34 974 411,01	12 827 500,00	22 146 911,01
8	07-99-95-07	SEDE REIONAL PACIFICO. ADMINISTRACION	0,00	0,00	0,00	19 654 817,35	-19 654 817,35
8	07-99-95-08	SEDE OCCIDENTE. ADMINISTRACION	0,00	1 251 844,00	1 251 844,00	0,00	1 251 844,00
8	07-99-95-11	RECINTO DE PARAISO	0,00	2 325 543,58	2 325 543,58	1 200 708,55	1 124 835,03
8	07-99-98	FONDO ESPECIAL F.D.I. (DES REGIONAL -FR)	55 130 000,00	29 508 861,40	84 638 861,40	0,00	84 638 861,40
9		FONDOS DEL SISTEMA (CONARE)	3 405 532 900,82	3 103 058 288,51	6 508 591 189,33	3 563 875 198,48	2 944 715 990,85
9	01	DOCENCIA	1 976 203 714,30	500 436 015,09	2 476 639 729,39	1 945 941 865,32	530 697 864,07
9	01-99	DESARROLLO ACADEMICO EXTRAORDINARIO	1 976 203 714,30	500 436 015,09	2 476 639 729,39	1 945 941 865,32	530 697 864,07
9	01-99-94	FONDO DEL SISTEMA, PROG. DOCENCIA	0,00	2 484 920 798,26	2 484 920 798,26	1 945 941 865,32	538 978 932,94
9	01-99-94-11	SEDE INTERUNIV ALAJUELA (ING.INDUSTRIAL)	0,00	677 241 094,65	677 241 094,65	580 154 062,77	97 087 031,88
9	01-99-94-12	CAPAC EN INGLES PARA ESTUD Y FUNCIONAR	0,00	188 718 500,00	188 718 500,00	181 748 168,60	6 970 331,40
9	01-99-94-18	BACH.CIENCIAS EDUC. I Y II CICLO-CABECAR	0,00	33 267 165,58	33 267 165,58	613 846,50	32 653 319,08
9	01-99-94-27	SEDE INTERUNIV ALAJUELA (ING. MECANICA)	0,00	698 771 775,24	698 771 775,24	560 742 546,21	138 029 229,03
9	01-99-94-28	SEDE INTERUNIV ALAJUELA (DISEÑO GRAFICO)	0,00	815 019 382,79	815 019 382,79	599 788 294,40	215 231 088,39
9	01-99-94-33	SEGUNDA PROMOC DOCTO CIENC MOVIM HUMANO	0,00	61 300 024,00	61 300 024,00	18 172 535,80	43 127 488,20
9	01-99-94-42	INNOVAC CURRIC. DESDE LA ESCUELA UNIDOCE	0,00	6 327 587,00	6 327 587,00	4 722 411,04	1 605 175,96
9	01-99-94-43	APOYO A LA ESCUELA DE MATEMÁTICA	0,00	4 275 269,00	4 275 269,00	0,00	4 275 269,00
9	01-99-97	FONDO DEL SISTEMA, PROG. DOCENCIA	1 976 203 714,30	-1 984 484 783,17	-8 281 068,87	0,00	-8 281 068,87
9	02	INVESTIGACION	50 827 030,00	72 147 354,85	122 974 384,85	84 468 361,64	38 506 023,21

UNIVERSIDAD DE COSTA RICA
VICERRECTORÍA DE ADMINISTRACIÓN
OFICINA DE ADMINISTRACIÓN FINANCIERA

SITUACIÓN PRESUPUESTARIA
EGRESOS POR SECCIÓN Y UNIDAD EJECUTORA
AL 31 DE DICIEMBRE DE 2020
(Expresado en colones)

SECCIÓN	UBICACIÓN PRESUPUESTARIA	DESCRIPCIÓN	PRESUPUESTO ORDINARIO	+ AUMENTOS - DISMINUCIONES	PRESUPUESTO TOTAL	EGRESO REAL	+ SUPERAVIT - DÉFICIT
9	02-99	DESARROLLO ACADEMICO EXTRAORDINARIO	50 827 030,00	72 147 354,85	122 974 384,85	84 468 361,64	38 506 023,21
9	02-99-93	FONDO DEL SISTEMA, PROG. INVESTIGACION	0,00	72 112 161,85	72 112 161,85	50 228 902,74	21 883 259,11
9	02-99-93-08	JORNADAS DE INVESTIGACION CONARE	0,00	1 250 000,00	1 250 000,00	1 250 000,00	0,00
9	02-99-93-32	PROYEC ACADEM UNIVER PUBLIC CR GEST EDIT	0,00	4 326 000,00	4 326 000,00	3 173 888,23	1 152 111,77
9	02-99-93-46	INDICADORES D LA INVESTIGA UNIVERSITARIA	0,00	1 000 000,00	1 000 000,00	720 145,95	279 854,05
9	02-99-93-66	DISTRIB ACT FUTUR DIVERSID GENETIC PSIDI	0,00	1 258 942,00	1 258 942,00	1 180 365,30	78 576,70
9	02-99-93-71	ESTRATEGIA COMISION DE VICERRECTORES	0,00	0,00	0,00	0,00	0,00
9	02-99-93-73	DINAMICA ARBOVIROSIS EN CR ESTUD VECTOR E	0,00	53 374,70	53 374,70	0,00	53 374,70
9	02-99-93-75	PAPEL CALCIO INTRACELULAR MECANIS EXCITA	0,00	713 667,35	713 667,35	660 286,75	53 380,60
9	02-99-93-76	DESCIFRANDO ESPECIFIC HOSPEDERO CASO BAC	0,00	376 489,80	376 489,80	346 805,25	29 684,55
9	02-99-93-80	TRANSPORTE CONTAMINANTES VALLE CTRAL OCC	0,00	519 040,00	519 040,00	0,00	519 040,00
9	02-99-93-83	NEXO-UNIVERSIDAD SECTOR SOCIO PRODUCTIVO	0,00	703 550,00	703 550,00	0,00	703 550,00
9	02-99-93-85	SUBCOMISIÉN EVALUADORA DE PROYECTOS	0,00	200 000,00	200 000,00	0,00	200 000,00
9	02-99-93-86	IMPLEMENT SIST MONITOREO AUTOM VOLCAN AC	0,00	3 637 600,00	3 637 600,00	1 452 270,95	2 185 329,05
9	02-99-93-87	BUSQUEDA NUEVOS ANTIMICROBIANOS EN MIEL	0,00	6 031 274,00	6 031 274,00	5 388 615,94	642 658,06
9	02-99-93-89	CREACION ANDAMIOS BIOCOMPATIBLES IMPR 3D	0,00	1 390 000,00	1 390 000,00	1 384 957,75	5 042,25
9	02-99-93-90	GENOME EDITING COFFEE: CAPA BUILD CR GER	0,00	1 130 160,00	1 130 160,00	0,00	1 130 160,00
9	02-99-93-91	ACOUSTIC COMUNICATIC.GROUP COORD ON WING	0,00	13 739 572,00	13 739 572,00	12 175 113,50	1 564 458,50
9	02-99-93-92	STUDY GENES RELATED FLOWERING PROC COFFE	0,00	11 342 820,00	11 342 820,00	10 463 276,80	879 543,20
9	02-99-93-93	EVALUAC CONTAMI PARQ NAC BRAULIO CARRILL	0,00	84 900,00	84 900,00	0,00	84 900,00
9	02-99-93-94	BATERIAS ION ALUMINIO ACUMU ENERG RENOVA	0,00	2 633 333,00	2 633 333,00	2 122 420,25	510 912,75
9	02-99-93-95	TEC EMERG APLICAD MEJORAM EFECT ANTIINFL	0,00	9 841 703,00	9 841 703,00	9 644 232,07	197 470,93
9	02-99-93-98	MICROPLAST AMBIENT ORG ACUATIC CONSU HUM	0,00	5 664 736,00	5 664 736,00	266 524,00	5 398 212,00
9	02-99-93-99	DESAR HERRAM P COMBATE BRUCELOSIS CR	0,00	6 215 000,00	6 215 000,00	0,00	6 215 000,00
9	02-99-94	FONDO DEL SISTEMA, PROG. INVESTIGACION	0,00	50 217 893,00	50 217 893,00	34 239 458,90	15 978 434,10
9	02-99-94-01	DIVERSIDAD GENOMICA SALMONELLA ENTERICA	0,00	1 015 000,00	1 015 000,00	699 998,60	315 001,40
9	02-99-94-02	FAKENEWS INDAGACION INTERDICI NOTIC FALS	0,00	5 800 000,00	5 800 000,00	2 258 391,60	3 541 608,40
9	02-99-94-03	EVALUA FTES ALTER RESIST GENET ROYA CAFE	0,00	7 623 333,00	7 623 333,00	2 991 752,75	4 631 580,25
9	02-99-94-04	CLONA EXP CARAC MOL FUN 2 ISOFOR NIGRELI	0,00	10 100 000,00	10 100 000,00	9 795 334,95	304 665,05
9	02-99-94-06	DESARR PRODUC ALIMENT D BIOMASA MICROALG	0,00	4 700 000,00	4 700 000,00	2 746 752,15	1 953 247,85
9	02-99-94-07	EVALUACION IMP.NEUROBRUCCELLOSIS DELFINES	0,00	0,00	0,00	0,00	0,00
9	02-99-94-73	FDO APOYO FORTA ALIAN ESTRAT DES PROYECT	0,00	7 500 000,00	7 500 000,00	5 431 209,52	2 068 790,48
9	02-99-94-87	REVISTA REPOSITOR UNIVER PUBLIC CONO AB	0,00	13 479 560,00	13 479 560,00	10 316 019,33	3 163 540,67
9	02-99-97	FONDO DEL SISTEMA, PROG. INVESTIGACION	50 827 030,00	-50 182 700,00	644 330,00	0,00	644 330,00
9	03	ACCION SOCIAL	229 220 175,00	-44 202 981,00	185 017 194,00	20 023 959,35	164 993 234,65
9	03-99	DESARROLLO ACADEMICO EXTRAORDINARIO	229 220 175,00	-44 202 981,00	185 017 194,00	20 023 959,35	164 993 234,65
9	03-99-94	FONDO DEL SISTEMA, PROG. ACCION SOCIAL	0,00	35 067 047,00	35 067 047,00	20 023 959,35	15 043 087,65
9	03-99-94-02	SUBCOMISION PERSONA ADULTA MAYOR	0,00	750 000,00	750 000,00	685 000,00	65 000,00
9	03-99-94-07	SUBCOMIS D CAPACITAC INTERUNIVERSITARIA	0,00	750 000,00	750 000,00	375 000,00	375 000,00
9	03-99-94-10	SUBCOMISION AULAS MOVIL	0,00	2 262 159,00	2 262 159,00	829 149,25	1 433 009,75
9	03-99-94-37	COMIS VICERRECTORE D EXTENS Y ACC SOCIAL	0,00	5 500 000,00	5 500 000,00	0,00	5 500 000,00
9	03-99-94-51	SUBCOM EVALUA PROYET D EXTEN Y ACC SOC	0,00	674 178,00	674 178,00	55 100,00	619 078,00
9	03-99-94-56	SUBCOMISION COORDIN PUEBLOS INDIGENAS	0,00	500 000,00	500 000,00	299 060,00	200 940,00
9	03-99-94-57	SUBCOMISION GESTION RIESGO DE DESASTRES	0,00	500 000,00	500 000,00	442 780,40	57 219,60
9	03-99-94-67	AGENDA DE COOPERACION VIC. ACCIÉN SOCIAL	0,00	238 144,00	238 144,00	0,00	238 144,00
9	03-99-94-70	MODELO GESTION POBLAC HUMEDALES RIO TEMP	0,00	2 000 000,00	2 000 000,00	1 882 029,40	117 970,60
9	03-99-94-74	PEDAGOCIA SOCIAL ESTRAT OPTIMIZACION TRO	0,00	4 338 400,00	4 338 400,00	3 694 783,25	643 616,75

UNIVERSIDAD DE COSTA RICA
VICERRECTORÍA DE ADMINISTRACIÓN
OFICINA DE ADMINISTRACIÓN FINANCIERA

SITUACIÓN PRESUPUESTARIA
EGRESOS POR SECCIÓN Y UNIDAD EJECUTORA
AL 31 DE DICIEMBRE DE 2020
(Expresado en colones)

SECCIÓN	UBICACIÓN PRESUPUESTARIA	DESCRIPCIÓN	PRESUPUESTO ORDINARIO	+ AUMENTOS - DISMINUCIONES	PRESUPUESTO TOTAL	EGRESO REAL	+ SUPERAVIT - DÉFICIT
9	03-99-94-75	FORTALEC CAPACID COMERC REG BRUNCA CHORO	0,00	5 383 766,00	5 383 766,00	5 334 427,05	49 338,95
9	03-99-94-76	ECON SOLID Y FEMINIS. FORTALE MUJE FRONT	0,00	4 490 000,00	4 490 000,00	3 322 234,40	1 167 765,60
9	03-99-94-77	MEJORAMEN DISEÑO ARQUIT ESTRUCT USO MAT	0,00	3 425 000,00	3 425 000,00	1 331 397,60	2 093 602,40
9	03-99-94-78	REC HIDRIC CUENCA ALT Y MEDI RIO PARRITA	0,00	1 505 000,00	1 505 000,00	1 275 508,45	229 491,55
9	03-99-94-79	FORTA RESIL MULTISEC CLIMA LA CRUZ GUANA	0,00	2 750 400,00	2 750 400,00	497 489,55	2 252 910,45
9	03-99-97	FONDO DEL SISTEMA, PROG. ACCION SOCIAL	229 220 175,00	-79 270 028,00	149 950 147,00	0,00	149 950 147,00
9	04	VIDA ESTUDIANTIL	65 823 468,00	56 425 209,45	122 248 677,45	101 616 444,63	20 632 232,82
9	04-99	DESARROLLO ACADEMICO EXTRAORDINARIO	65 823 468,00	56 425 209,45	122 248 677,45	101 616 444,63	20 632 232,82
9	04-99-94	FONDO DEL SISTEMA, PROG. VIDA ESTUDIANTIL	0,00	166 949 446,07	166 949 446,07	101 616 444,63	65 333 001,44
9	04-99-94-01	EXITO ACADEMICO	0,00	18 750 000,00	18 750 000,00	18 091 993,96	658 006,04
9	04-99-94-02	ARTICUL POLITIC DE ACCESIBILID EDUC SUP	0,00	5 100 000,00	5 100 000,00	3 654 828,55	1 445 171,45
9	04-99-94-03	PROGRA NAC Y INTER COMPETIC CAPAC DEPORT	0,00	38 050 000,00	38 050 000,00	38 050 000,00	0,00
9	04-99-94-04	RED COSTARRICEN UNIVER PROMOTOR D SALUD	0,00	10 750 000,00	10 750 000,00	8 636 036,12	2 113 963,88
9	04-99-94-10	RED ESTATAL UNIV VOLUNTARIADO ESTUDIANTIL	0,00	6 500 000,00	6 500 000,00	3 613 555,75	2 886 444,25
9	04-99-94-11	FESTIV REGION INTERUNIVER DE VIDA ESTUDI	0,00	1 352 000,00	1 352 000,00	1 352 000,00	0,00
9	04-99-94-17	MOVILIDAD ESTUDIANTIL INTERNACIONAL	0,00	27 500 000,00	27 500 000,00	27 500 000,00	0,00
9	04-99-94-18	AGRUP CULTURAL UNIVER COSTARRICENSE	0,00	1 250 000,00	1 250 000,00	0,00	1 250 000,00
9	04-99-94-21	SISTEMA DE INFORMACION DE BECAS	0,00	6 596 677,45	6 596 677,45	718 030,25	5 878 647,20
9	04-99-94-22	EQUIP ASESOR ESPECIAL DIRECT D REGISTRO	0,00	6 400 000,00	6 400 000,00	0,00	6 400 000,00
9	04-99-94-23	RECONOCIMIENTO DE GRADOS Y TITULOS	0,00	44 700 768,62	44 700 768,62	0,00	44 700 768,62
9	04-99-97	FONDO DEL SISTEMA, PROG. VIDA ESTUDIANT.	65 823 468,00	-110 524 236,62	-44 700 768,62	0,00	-44 700 768,62
9	05	ADMINISTRACION	109 998 054,32	18 611 843,98	128 609 898,30	100 148 052,17	28 461 846,13
9	05-99	DESARROLLO ACADEMICO EXTRAORDINARIO	109 998 054,32	18 611 843,98	128 609 898,30	100 148 052,17	28 461 846,13
9	05-99-94	FONDO DEL SISTEMA, PROG. ADMINISTRACION	0,00	128 609 898,30	128 609 898,30	100 148 052,17	28 461 846,13
9	05-99-94-06	APOYO GESTION ADM PROYEC FINANCIADOS FSC	0,00	116 961 500,50	116 961 500,50	92 424 471,59	24 537 028,91
9	05-99-94-09	IMPLEMENT DE MECANISMO DE ADM VEHICULOS	0,00	7 648 397,80	7 648 397,80	3 972 756,70	3 675 641,10
9	05-99-94-11	ACT CAPACIT PREPARAC JUBILAC PERS UNIVER	0,00	4 000 000,00	4 000 000,00	3 750 823,88	249 176,12
9	05-99-97	FONDO DEL SISTEMA, PROG. ADMINISTRACION	109 998 054,32	-109 998 054,32	0,00	0,00	0,00
9	06	DIRECCION SUPERIOR	973 460 459,20	2 385 315 429,48	3 358 775 888,68	1 236 639 891,79	2 122 135 996,89
9	06-99	DESARROLLO ACADEMICO EXTRAORDINARIO	973 460 459,20	2 385 315 429,48	3 358 775 888,68	1 236 639 891,79	2 122 135 996,89
9	06-99-94	FONDO DEL SISTEMA, PROG. DIRECC.SUPERIOR	0,00	3 613 795 408,81	3 613 795 408,81	1 236 639 891,79	2 377 155 517,02
9	06-99-94-02	BECAS ESTUDIOS POSGRAD FUNCIONAR UNIVER	0,00	40 000 000,00	40 000 000,00	40 251 691,11	-251 691,11
9	06-99-94-03	EQUIPO CIENTIFICO Y TECNOLOGICO	0,00	929 166 057,67	929 166 057,67	339 896 059,60	589 269 998,07
9	06-99-94-11	FS PI ATENDER NECESIDADES INSTITUCIONALE	0,00	1 114 323 439,58	1 114 323 439,58	187 190 574,23	927 132 865,35
9	06-99-94-21	OTRAS LINEAS ESPECIALES INTERES ESTRATEG	0,00	1 048 969 572,26	1 048 969 572,26	437 012 257,75	611 957 314,51
9	06-99-94-23	MOVILIDAD ESTUDIANTIL PARA GRUPOS ACADEM	0,00	15 000 000,00	15 000 000,00	15 000 000,00	0,00
9	06-99-94-24	CAPAC ACTUALIZ PERSON OPLAU PLANIF ESTRA	0,00	6 000 000,00	6 000 000,00	1 225 233,47	4 774 766,53
9	06-99-94-25	FORTALECIMIENTO DEL POSTDOCTORADO UCR	0,00	103 000 000,20	103 000 000,20	101 722 957,84	1 277 042,36
9	06-99-94-26	DIRECTORES INTERNACIONALIZ Y COOPERACION	0,00	2 548 500,00	2 548 500,00	1 470 585,00	1 077 915,00
9	06-99-94-27	FDO PARA IMPULSAR EQUIDAD EN LA DISTRIBU	0,00	126 423 662,10	126 423 662,10	112 870 532,79	13 553 129,31
9	06-99-94-28	MEJORAM D LA EDUCACION SUPERIOR AUDITORI	0,00	69 627 840,00	69 627 840,00	0,00	69 627 840,00
9	06-99-94-29	MEJORAM D LA EDUCAC SUP SEGUIM Y EVALUAC	0,00	91 000 000,00	91 000 000,00	0,00	91 000 000,00
9	06-99-94-30	ACCIONES DE COMISIONES Y SUBCOMISIONES	0,00	67 736 337,00	67 736 337,00	0,00	67 736 337,00
9	06-99-97	FONDO DEL SISTEMA, PROG. DIRECC.SUPERIOR	973 460 459,20	-1 228 479 979,33	-255 019 520,13	0,00	-255 019 520,13
9	07	DESARROLLO REGIONAL	0,00	114 325 416,66	114 325 416,66	75 036 623,58	39 288 793,08
9	07-99	DESARROLLO ACADEMICO EXTRAORDINARIO	0,00	114 325 416,66	114 325 416,66	75 036 623,58	39 288 793,08
9	07-99-94	FONDO DEL SISTEMA, PROG. DESAR. REGIONAL	0,00	132 997 144,66	132 997 144,66	75 036 623,58	57 960 521,08

**UNIVERSIDAD DE COSTA RICA
VICERRECTORÍA DE ADMINISTRACIÓN
OFICINA DE ADMINISTRACIÓN FINANCIERA**

**SITUACIÓN PRESUPUESTARIA
EGRESOS POR SECCIÓN Y UNIDAD EJECUTORA
AL 31 DE DICIEMBRE DE 2020
(Expresado en colones)**

SECCIÓN	UBICACIÓN PRESUPUESTARIA	DESCRIPCIÓN	PRESUPUESTO ORDINARIO	+ AUMENTOS - DISMINUCIONES	PRESUPUESTO TOTAL	EGRESO REAL	+ SUPERAVIT - DÉFICIT
9	07-99-94-09	REGIONALIZACION	0,00	132 997 144,66	132 997 144,66	75 036 623,58	57 960 521,08
9	07-99-97	FONDO DEL SISTEMA, PROG. DESAR. REGIONAL	0,00	-18 671 728,00	-18 671 728,00	0,00	-18 671 728,00
10		PLAN DE MEJORAMIENTO INSTITUCIONAL	0,00	1 051 649 124,85	1 051 649 124,85	845 785 310,68	205 863 814,17
10	02	INVESTIGACION	0,00	484 025 344,70	484 025 344,70	479 674 056,20	4 351 288,50
10	02-99	DESARROLLO ACADEMICO EXTRAORDINARIO	0,00	484 025 344,70	484 025 344,70	479 674 056,20	4 351 288,50
10	02-99-92	PLAN DE MEJORAM INSTITUC PROG INVESTIGAC	0,00	-125 483 161,40	-125 483 161,40	0,00	-125 483 161,40
10	02-99-96	PLAN DE MEJORAM INSTITUC PROG INVESTIGAC	0,00	609 508 506,10	609 508 506,10	479 674 056,20	129 834 449,90
10	02-99-96-02	FORTALEC D LABORAT D HRDRAUIL Y MACATRON	0,00	16 357 932,05	16 357 932,05	3 964 632,05	12 393 300,00
10	02-99-96-08	FORTALEC CENTRO DE INVEST EN NEUROCIENC	0,00	17 995 000,00	17 995 000,00	16 822 375,00	1 172 625,00
10	02-99-96-09	FORTALC CICANUM (ADQ CICLOTRON Y PET/CT)	0,00	575 155 574,05	575 155 574,05	458 887 049,15	116 268 524,90
10	06	DIRECCION SUPERIOR	0,00	221 277 960,29	221 277 960,29	148 424 983,88	72 852 976,41
10	06-99	DESARROLLO ACADEMICO EXTRAORDINARIO	0,00	221 277 960,29	221 277 960,29	148 424 983,88	72 852 976,41
10	06-99-92	PLAN DE MEJORAM INSTITUC PROG DIR SUPER	0,00	67 122 680,00	67 122 680,00	0,00	67 122 680,00
10	06-99-96	PLAN DE MEJORAM INSTITUC PROG DIR SUPER	0,00	154 155 280,29	154 155 280,29	148 424 983,88	5 730 296,41
10	06-99-96-01	CUBRE GASTOS REQUER P CUALQ INICIATIVA	0,00	154 155 280,29	154 155 280,29	148 424 983,88	5 730 296,41
10	08	INVERSIONES (SEC.3)	0,00	346 345 819,86	346 345 819,86	217 686 270,60	128 659 549,26
10	08-99	DES ACADEMICO EXTRAORDINARIO	0,00	346 345 819,86	346 345 819,86	217 686 270,60	128 659 549,26
10	08-99-92	PLAN DE MEJORAM INSTITUC PROG INVERSIONE	0,00	3 549 465,35	3 549 465,35	0,00	3 549 465,35
10	08-99-96	PLAN DE MEJORAM INSTITUC PROG INVERSIONE	0,00	342 796 354,51	342 796 354,51	217 686 270,60	125 110 083,91
10	08-99-96-02	SEDE REG OCCI AUL Y LABORAT-PROG INVER-	0,00	78 057 395,45	78 057 395,45	64 192 983,25	13 864 412,20
10	08-99-96-08	FORTAL ESC ARTES MUSICAL-PROG INVERSION-	0,00	113 512 946,45	113 512 946,45	16 060 498,35	97 452 448,10
10	08-99-96-19	FORTALEC CENTR INVEST NEUROCC-PROG INVER-	0,00	33 226 012,51	33 226 012,51	30 204 174,00	3 021 838,51
10	08-99-96-20	FORTALEC CICANUM CICLOT Y PET/CT-PROG I-	0,00	118 000 000,10	118 000 000,10	107 228 615,00	10 771 385,10
TOTAL CONSOLIDADO INSTITUCIONAL			290 155 851 448,83	56 192 877 558,95	346 348 729 007,78	298 417 219 986,94	47 931 509 020,84

EGRESOS POR OBJETO

UNIVERSIDAD DE COSTA RICA
VICERRECTORA DE ADMINISTRACIÓN
OFICINA DE ADMINISTRACIÓN FINANCIERA

SITUACIÓN PRESUPUESTARIA DE EGRESOS POR OBJETO
AL 31 DE DICIEMBRE DE 2020
(Expresado en colones)

CUENTA EGRESO	DESCRIPCIÓN	PRESUPUESTO ORDINARIO	(+) AUMENTOS (-) DISMINUCIONES	PRESUPUESTO TOTAL	EGRESO REAL	TOTAL DISPONIBLE	% EJECUCIÓN
0	Remuneraciones	213 123 442 133,15	1 958 019 191,87	215 081 461 325,02	211 962 117 401,42	3 119 343 923,60	98,55%
0-01	Remuneraciones Basicas	59 963 840 940,27	2 570 332 924,22	62 534 173 864,49	60 644 830 387,75	1 889 343 476,74	96,98%
0-01-01	Sueldos Para Cargos Fijos	48 648 642 989,65	701 138 662,19	49 349 781 651,84	49 209 213 333,59	140 568 318,25	99,72%
0-01-01-01	Salario Base	47 196 772 112,66	623 644 117,57	47 820 416 230,23	47 685 732 373,61	134 683 856,62	99,72%
0-01-01-02	Derechos Adquiridos	1 450 770 876,99	77 494 544,62	1 528 265 421,61	1 523 480 959,98	4 784 461,63	99,69%
0-01-01-04	Reajuste Por Reasignación	1 100 000,00	0,00	1 100 000,00	0,00	1 100 000,00	0,00%
0-01-02	Jornales	49 000 000,00	-7 000 000,00	42 000 000,00	35 023 029,02	6 976 970,98	83,39%
0-01-02-00	Jornales	49 000 000,00	-7 000 000,00	42 000 000,00	35 023 029,02	6 976 970,98	83,39%
0-01-03	Servicios Especiales	10 895 987 465,18	1 883 494 262,03	12 779 481 727,21	11 042 538 126,89	1 736 943 600,32	86,41%
0-01-03-01	Servicios Especiales	10 123 337 591,81	1 702 106 883,01	11 825 444 474,82	10 538 455 936,59	1 286 988 538,23	89,12%
0-01-03-02	Sobresueldos	665 234 873,37	183 987 379,02	849 222 252,39	470 640 765,60	378 581 486,79	55,42%
0-01-03-03	Salario Contractual Posgrado	107 415 000,00	-2 600 000,00	104 815 000,00	33 441 424,70	71 373 575,30	31,91%
0-01-04	Sueldos A Base De Comisión	17 950 485,44	-7 300 000,00	10 650 485,44	5 998 258,40	4 652 227,04	56,32%
0-01-04-00	Sueldos A Base De Comisión	17 950 485,44	-7 300 000,00	10 650 485,44	5 998 258,40	4 652 227,04	56,32%
0-01-05	Suplencias	352 260 000,00	0,00	352 260 000,00	352 057 639,85	202 360,15	99,94%
0-01-05-00	Suplencias	352 260 000,00	0,00	352 260 000,00	352 057 639,85	202 360,15	99,94%
0-02	Remuneraciones Eventuales	3 361 492 742,22	-226 683 754,14	3 134 808 988,08	3 000 976 823,71	133 832 164,37	95,73%
0-02-01	Tiempo Extraordinario	806 956 841,61	-212 713 013,35	594 243 828,26	488 035 341,75	106 208 486,51	82,13%
0-02-01-00	Tiempo Extraordinario	806 956 841,61	-212 713 013,35	594 243 828,26	488 035 341,75	106 208 486,51	82,13%
0-02-02	Recargo De Funciones	1 914 540 754,98	17 029 259,21	1 931 570 014,19	1 912 242 650,61	19 327 363,58	99,00%
0-02-02-00	Recargo De Funciones	1 914 540 754,98	17 029 259,21	1 931 570 014,19	1 912 242 650,61	19 327 363,58	99,00%
0-02-04	Compensacion De Vacaciones	629 300 000,00	-31 000 000,00	598 300 000,00	590 050 216,75	8 249 783,25	98,62%
0-02-04-01	Pago De Vacaciones Docentes In	629 300 000,00	-31 000 000,00	598 300 000,00	590 050 216,75	8 249 783,25	98,62%
0-02-05	Dietas	10 695 145,63	0,00	10 695 145,63	10 648 614,60	46 531,03	99,56%
0-02-05-00	Dietas	10 695 145,63	0,00	10 695 145,63	10 648 614,60	46 531,03	99,56%
0-03	Incentivos Salariales	112 845 862 253,19	-736 281 669,53	112 109 580 583,66	111 683 801 557,72	425 779 025,94	99,62%
0-03-01	Retribución Por Años Servidos	66 320 178 432,98	-754 993 980,32	65 565 184 452,66	65 587 865 596,58	-22 681 143,92	100,03%
0-03-01-01	Escalafón	14 249 662 638,52	-192 280 969,70	14 057 381 668,82	14 008 921 572,51	48 460 096,31	99,66%
0-03-01-02	Añualidad	52 070 515 794,46	-562 713 010,62	51 507 802 783,84	51 578 944 024,07	-71 141 240,23	100,14%
0-03-02	Retribución Al Ejerc. Liberal	255 384 000,00	0,00	255 384 000,00	236 242 409,00	19 141 591,00	92,50%
0-03-02-00	Retribución Al Ejerc. Liberal	255 384 000,00	0,00	255 384 000,00	236 242 409,00	19 141 591,00	92,50%
0-03-03	Décimo Tercer Mes	13 744 043 362,36	-9 954 057,68	13 734 089 304,68	13 587 664 474,01	146 424 830,67	98,93%
0-03-03-00	Décimo Tercer Mes	13 744 043 362,36	-9 954 057,68	13 734 089 304,68	13 587 664 474,01	146 424 830,67	98,93%
0-03-04	Salario Escolar	12 707 884 956,22	-80 400 617,65	12 627 484 338,57	12 511 984 445,89	115 499 892,68	99,09%
0-03-04-00	Salario Escolar	12 707 884 956,22	-80 400 617,65	12 627 484 338,57	12 511 984 445,89	115 499 892,68	99,09%
0-03-99	Otros Incentivos Salariales	19 818 371 501,63	109 066 986,12	19 927 438 487,75	19 760 044 632,24	167 393 855,51	99,16%
0-03-99-01	Reconocimiento Por Régimen Aca	11 083 897 471,12	144 025 369,14	11 227 922 840,26	11 270 795 256,29	-42 872 416,03	100,38%
0-03-99-02	Asignación Profesional	7 740 118 030,51	-3 750 913,02	7 736 367 117,49	7 550 716 138,82	185 650 978,67	97,60%

UNIVERSIDAD DE COSTA RICA
VICERRECTORA DE ADMINISTRACIÓN
OFICINA DE ADMINISTRACIÓN FINANCIERA

SITUACIÓN PRESUPUESTARIA DE EGRESOS POR OBJETO
AL 31 DE DICIEMBRE DE 2020
(Expresado en colones)

CUENTA EGRESO	DESCRIPCIÓN	PRESUPUESTO ORDINARIO	(+) AUMENTOS (-) DISMINUCIONES	PRESUPUESTO TOTAL	EGRESO REAL	TOTAL DISPONIBLE	% EJECUCIÓN
0-03-99-03	Otros Incentivos	33 875 000,00	0,00	33 875 000,00	0,00	33 875 000,00	0,00%
0-03-99-04	Reconocimiento Regional	743 500 000,00	-28 000 000,00	715 500 000,00	720 786 000,58	-5 286 000,58	100,74%
0-03-99-05	Riesgo Policial	216 981 000,00	-3 207 470,00	213 773 530,00	217 747 236,55	-3 973 706,55	101,86%
0-04	Contribución Patronal Desarr.Y	15 924 873 139,03	54 452 761,68	15 979 325 900,71	15 706 525 406,39	272 800 494,32	98,29%
0-04-01	Contribución Patronal Seg. Sal	15 113 454 996,33	45 490 008,39	15 158 945 004,72	14 902 113 103,31	256 831 901,41	98,31%
0-04-01-00	Contribución Patronal Seg. Sal	15 113 454 996,33	45 490 008,39	15 158 945 004,72	14 902 113 103,31	256 831 901,41	98,31%
0-04-05	Contribución Patronal Al Banco	811 418 142,70	8 962 753,29	820 380 895,99	804 412 303,08	15 968 592,91	98,05%
0-04-05-00	Contribución Patronal Al Banco	811 418 142,70	8 962 753,29	820 380 895,99	804 412 303,08	15 968 592,91	98,05%
0-05	Contrib. Patron. Fdos Pensione	20 831 254 574,53	354 802 366,40	21 186 056 940,93	20 798 644 142,73	387 412 798,20	98,17%
0-05-01	Contr. Patronal Seg. Pensiones	4 344 637 751,51	44 034 713,24	4 388 672 464,75	4 315 027 923,89	73 644 540,86	98,32%
0-05-01-00	Contr. Patronal Seg. Pensiones	4 344 637 751,51	44 034 713,24	4 388 672 464,75	4 315 027 923,89	73 644 540,86	98,32%
0-05-02	Aporte Patronal Al Reg. Oblig.	2 438 185 894,09	566 628 731,45	3 004 814 625,54	2 986 247 139,99	18 567 485,55	99,38%
0-05-02-00	Aporte Patronal Al Reg. Oblig.	2 438 185 894,09	566 628 731,45	3 004 814 625,54	2 986 247 139,99	18 567 485,55	99,38%
0-05-03	Aporte Patronal Fdo.Capitaliz.	4 871 794 858,47	-485 599 752,36	4 386 195 106,11	4 260 959 459,95	125 235 646,16	97,14%
0-05-03-00	Aporte Patronal Fdo.Capitaliza	4 871 794 858,47	-485 599 752,36	4 386 195 106,11	4 260 959 459,95	125 235 646,16	97,14%
0-05-05	Contrib. Patronal Fds Admin.	9 176 636 070,46	229 738 674,07	9 406 374 744,53	9 236 409 618,90	169 965 125,63	98,19%
0-05-05-01	Cuota Patron Fdo. Pens. Jubil	5 009 267 468,48	243 971 605,27	5 253 239 073,75	5 204 520 520,49	48 718 553,26	99,07%
0-05-05-02	Cuota Patronal J.A.P. - U.C.R	4 167 368 601,98	-14 232 931,20	4 153 135 670,78	4 031 889 098,41	121 246 572,37	97,08%
0-99	Remuneraciones Diversas	196 118 483,91	-58 603 436,76	137 515 047,15	127 339 083,12	10 175 964,03	92,60%
0-99-99	Otras Remuneraciones	196 118 483,91	-58 603 436,76	137 515 047,15	127 339 083,12	10 175 964,03	92,60%
0-99-99-01	Otras Remuneraciones	196 088 483,91	-58 905 436,76	137 183 047,15	127 102 083,12	10 080 964,03	92,65%
0-99-99-02	Diferencias En Caja	30 000,00	302 000,00	332 000,00	237 000,00	95 000,00	71,39%
1	Servicios	18 653 237 915,68	3 307 962 713,42	21 961 200 629,10	15 170 835 368,56	6 790 365 260,54	69,08%
1-01	Alquileres	586 330 801,15	59 425 664,45	645 756 465,60	428 466 225,18	217 290 240,42	66,35%
1-01-01	Alquiler De Edificios,Locales	420 095 854,65	82 136 468,90	502 232 323,55	376 216 309,07	126 016 014,48	74,91%
1-01-01-00	Alquiler De Edificios,Locales	420 095 854,65	82 136 468,90	502 232 323,55	376 216 309,07	126 016 014,48	74,91%
1-01-02	Alquiler De Maquinaria,Equipo	34 147 813,77	39 831 494,59	73 979 308,36	26 598 987,54	47 380 320,82	35,95%
1-01-02-01	Alquiler De Maquinaria, Equipo	33 997 813,77	39 381 494,59	73 379 308,36	26 598 987,54	46 780 320,82	36,25%
1-01-02-02	Gastos De Kilometraje	150 000,00	450 000,00	600 000,00	0,00	600 000,00	0,00%
1-01-03	Alquiler De Equipo De Computo	500 000,00	3 806 693,40	4 306 693,40	4 198 742,40	107 951,00	97,49%
1-01-03-01	Alquiler De Equipo De Computo	500 000,00	-170 000,00	330 000,00	240 000,00	90 000,00	72,73%
1-01-03-02	Alquiler De Programas De Compu	0,00	3 976 693,40	3 976 693,40	3 958 742,40	17 951,00	99,55%
1-01-04	Alquiler Equipo Y Derechos P/T	970 000,00	-695 094,96	274 905,04	153 644,40	121 260,64	55,89%
1-01-04-00	Alquiler Equipo Y Derechos P/T	970 000,00	-695 094,96	274 905,04	153 644,40	121 260,64	55,89%
1-01-99	Otros Alquileres	130 617 132,73	-65 653 897,48	64 963 235,25	21 298 541,77	43 664 693,48	32,79%
1-01-99-00	Otros Alquileres	130 617 132,73	-65 653 897,48	64 963 235,25	21 298 541,77	43 664 693,48	32,79%
1-02	Servicios Básicos	4 207 982 158,67	-306 221 857,34	3 901 760 301,33	3 453 386 874,54	448 373 426,79	88,51%

**UNIVERSIDAD DE COSTA RICA
VICERRECTORA DE ADMINISTRACIÓN
OFICINA DE ADMINISTRACIÓN FINANCIERA**

**SITUACIÓN PRESUPUESTARIA DE EGRESOS POR OBJETO
AL 31 DE DICIEMBRE DE 2020
(Expresado en colones)**

CUENTA EGRESO	DESCRIPCIÓN	PRESUPUESTO ORDINARIO	(+) AUMENTOS (-) DISMINUCIONES	PRESUPUESTO TOTAL	EGRESO REAL	TOTAL DISPONIBLE	% EJECUCIÓN
1-02-01	Servicio De Agua Y Alcantarill	1 091 955 000,00	-115 529 162,90	976 425 837,10	867 270 208,83	109 155 628,27	88,82%
1-02-01-00	Servicio De Agua Y Alcantarill	1 091 955 000,00	-115 529 162,90	976 425 837,10	867 270 208,83	109 155 628,27	88,82%
1-02-02	Servicio De Energía Eléctrica	2 011 823 804,50	-197 932 579,96	1 813 891 224,54	1 655 673 572,46	158 217 652,08	91,28%
1-02-02-00	Servicio De Energía Eléctrica	2 011 823 804,50	-197 932 579,96	1 813 891 224,54	1 655 673 572,46	158 217 652,08	91,28%
1-02-03	Servicio De Correo	67 265 330,59	-29 771 356,82	37 493 973,77	28 867 485,72	8 626 488,05	76,99%
1-02-03-00	Servicio De Correo	67 265 330,59	-29 771 356,82	37 493 973,77	28 867 485,72	8 626 488,05	76,99%
1-02-04	Servicio De Telecomunicaciones	983 688 357,73	20 719 939,72	1 004 408 297,45	876 491 287,06	127 917 010,39	87,26%
1-02-04-00	Servicio De Telecomunicaciones	983 688 357,73	20 719 939,72	1 004 408 297,45	876 491 287,06	127 917 010,39	87,26%
1-02-99	Otros Servicios Básicos	53 249 665,85	16 291 302,62	69 540 968,47	25 084 320,47	44 456 648,00	36,07%
1-02-99-00	Otros Servicios Básicos	53 249 665,85	16 291 302,62	69 540 968,47	25 084 320,47	44 456 648,00	36,07%
1-03	Servicios Comerciales Y Financ	1 917 343 123,59	-79 967 614,30	1 837 375 509,29	1 684 817 478,21	152 558 031,08	91,70%
1-03-01	Información	223 759 035,43	21 635 836,34	245 394 871,77	214 086 396,34	31 308 475,43	87,24%
1-03-01-00	Información	223 759 035,43	21 635 836,34	245 394 871,77	214 086 396,34	31 308 475,43	87,24%
1-03-02	Publicidad Y Propaganda	3 061 173,00	972 156,50	4 033 329,50	1 744 883,32	2 288 446,18	43,26%
1-03-02-00	Publicidad Y Propaganda	3 061 173,00	972 156,50	4 033 329,50	1 744 883,32	2 288 446,18	43,26%
1-03-03	Impresión, Encuadernación Y Ot	803 763 424,08	-139 706 686,25	664 056 737,83	488 518 219,89	175 538 517,94	73,57%
1-03-03-00	Impresión, Encuadernación Y Ot	803 763 424,08	-139 706 686,25	664 056 737,83	488 518 219,89	175 538 517,94	73,57%
1-03-04	Transporte De Bienes	93 102 986,24	-998 058,04	92 104 928,20	49 651 461,48	42 453 466,72	53,91%
1-03-04-00	Transporte De Bienes	93 102 986,24	-998 058,04	92 104 928,20	49 651 461,48	42 453 466,72	53,91%
1-03-05	Servicios Aduaneros	36 808 840,00	31 309 641,62	68 118 481,62	35 751 162,10	32 367 319,52	52,48%
1-03-05-00	Servicios Aduaneros	36 808 840,00	31 309 641,62	68 118 481,62	35 751 162,10	32 367 319,52	52,48%
1-03-06	Comisiones Y Gtos Por Serv. Fi	756 347 664,84	-9 344 525,46	747 003 139,38	883 910 312,21	-136 907 172,83	118,33%
1-03-06-00	Comisiones Y Gtos Por Serv. Fi	756 347 664,84	-756 090 780,84	256 884,00	0,00	256 884,00	0,00%
1-03-06-01	Comisiones Y Gastos Por Serv F	0,00	563 160 508,25	563 160 508,25	701 270 675,40	-138 110 167,15	124,52%
1-03-06-02	Reserv Comis Gastos Serv Finan	0,00	183 585 747,13	183 585 747,13	182 639 636,81	946 110,32	99,48%
1-03-07	Servicios De Tecnologías De In	500 000,00	16 164 020,99	16 664 020,99	11 155 042,87	5 508 978,12	66,94%
1-03-07-00	Servicios De Tecnologías De In	500 000,00	16 164 020,99	16 664 020,99	11 155 042,87	5 508 978,12	66,94%
1-04	Servicios De Gestión Y Apoyo	3 439 448 461,10	1 512 365 727,51	4 951 814 188,61	3 462 515 776,66	1 489 298 411,95	69,92%
1-04-01	Servicios En Ciencias De La Sa	246 447 039,63	-66 482 975,54	179 964 064,09	96 992 229,90	82 971 834,19	53,90%
1-04-01-00	Servicios En Ciencias De La Sa	246 447 039,63	-66 482 975,54	179 964 064,09	96 992 229,90	82 971 834,19	53,90%
1-04-02	Servicios Jurídicos	69 945 467,86	86 418 936,51	156 364 404,37	53 395 563,33	102 968 841,04	34,15%
1-04-02-00	Servicios Jurídicos	69 945 467,86	86 418 936,51	156 364 404,37	53 395 563,33	102 968 841,04	34,15%
1-04-03	Servicios De Ingeniería Y Arqu	159 209 638,60	283 920 350,69	443 129 989,29	236 290 689,34	206 839 299,95	53,32%
1-04-03-00	Servicios De Ingeniería Y Arqu	159 209 638,60	283 920 350,69	443 129 989,29	236 290 689,34	206 839 299,95	53,32%
1-04-04	Servicios De Ciencias Económ.	148 489 554,26	390 728 764,45	539 218 318,71	327 300 445,15	211 917 873,56	60,70%
1-04-04-00	Servicios De Ciencias Económ.	148 489 554,26	390 728 764,45	539 218 318,71	327 300 445,15	211 917 873,56	60,70%
1-04-05	Servicios Informáticos	316 209 844,15	330 194 352,41	646 404 196,56	270 687 529,39	375 716 667,17	41,88%
1-04-05-00	Servicios Informáticos	316 209 844,15	330 194 352,41	646 404 196,56	270 687 529,39	375 716 667,17	41,88%

**UNIVERSIDAD DE COSTA RICA
VICERRECTORA DE ADMINISTRACIÓN
OFICINA DE ADMINISTRACIÓN FINANCIERA**

**SITUACIÓN PRESUPUESTARIA DE EGRESOS POR OBJETO
AL 31 DE DICIEMBRE DE 2020
(Expresado en colones)**

CUENTA EGRESO	DESCRIPCIÓN	PRESUPUESTO ORDINARIO	(+) AUMENTOS (-) DISMINUCIONES	PRESUPUESTO TOTAL	EGRESO REAL	TOTAL DISPONIBLE	% EJECUCIÓN
1-04-06	Servicios Generales	1 544 745 207,61	423 200 593,79	1 967 945 801,40	1 675 175 225,29	292 770 576,11	85,12%
1-04-06-00	Servicios Generales	1 544 745 207,61	423 200 593,79	1 967 945 801,40	1 675 175 225,29	292 770 576,11	85,12%
1-04-99	Otros Servicios De Gestión Y A	954 401 708,99	64 385 705,20	1 018 787 414,19	802 674 094,26	216 113 319,93	78,79%
1-04-99-00	Otros Servicios De Gestión Y A	954 401 708,99	64 385 705,20	1 018 787 414,19	802 674 094,26	216 113 319,93	78,79%
1-05	Gastos De Viaje Y Transporte	647 630 978,09	-187 731 998,48	459 898 979,61	218 637 156,62	241 261 822,99	47,54%
1-05-01	Transporte Dentro Del País	76 833 149,09	-20 964 621,19	55 868 527,90	17 311 997,35	38 556 530,55	30,99%
1-05-01-00	Transporte Dentro Del País	76 833 149,09	-20 964 621,19	55 868 527,90	17 311 997,35	38 556 530,55	30,99%
1-05-02	Viáticos Dentro Del País	434 408 959,33	-100 624 809,34	333 784 149,99	182 287 752,30	151 496 397,69	54,61%
1-05-02-00	Viáticos Dentro Del País	434 408 959,33	-100 624 809,34	333 784 149,99	182 287 752,30	151 496 397,69	54,61%
1-05-03	Transporte En El Exterior	62 136 141,39	-37 052 051,98	25 084 089,41	8 646 519,53	16 437 569,88	34,47%
1-05-03-00	Transporte En El Exterior	62 136 141,39	-37 052 051,98	25 084 089,41	8 646 519,53	16 437 569,88	34,47%
1-05-04	Viáticos En El Exterior	74 252 728,28	-29 090 515,97	45 162 212,31	10 390 887,44	34 771 324,87	23,01%
1-05-04-00	Viáticos En El Exterior	74 252 728,28	-29 090 515,97	45 162 212,31	10 390 887,44	34 771 324,87	23,01%
1-06	Seguros, Reaseguros Y Otras Ob	1 141 566 833,95	118 195 031,06	1 259 761 865,01	1 234 742 756,43	25 019 108,58	98,01%
1-06-01	Seguros	1 141 566 833,95	118 195 031,06	1 259 761 865,01	1 234 742 756,43	25 019 108,58	98,01%
1-06-01-01	Seguros	646 206 833,95	-92 251 420,69	553 955 413,26	556 850 269,23	-2 894 855,97	100,52%
1-06-01-02	Seguros De Riesgos Profesional	450 000 000,00	205 019 500,00	655 019 500,00	652 584 911,00	2 434 589,00	99,63%
1-06-01-03	Seguros De Automóviles	45 360 000,00	5 426 951,75	50 786 951,75	25 307 576,20	25 479 375,55	49,83%
1-07	Capacitacion Y Protocolo	1 191 066 331,49	-233 360 138,30	957 706 193,19	448 410 279,68	509 295 913,51	46,82%
1-07-01	Actividades De Capacitación	1 181 181 276,45	-225 578 089,21	955 603 187,24	446 681 086,33	508 922 100,91	46,74%
1-07-01-00	Actividades De Capacitación	1 181 181 276,45	-225 578 089,21	955 603 187,24	446 681 086,33	508 922 100,91	46,74%
1-07-02	Actividades Protocolarias Y So	8 385 055,04	-6 282 049,09	2 103 005,95	1 729 193,35	373 812,60	82,22%
1-07-02-00	Actividades Protocolarias Y So	8 385 055,04	-6 282 049,09	2 103 005,95	1 729 193,35	373 812,60	82,22%
1-07-03	Gastos De Representación Insti	1 500 000,00	-1 500 000,00	0,00	0,00	0,00	---
1-07-03-00	Gastos De Representación Insti	1 500 000,00	-1 500 000,00	0,00	0,00	0,00	---
1-08	Mantenimiento Y Reparación	3 151 173 472,28	2 820 030 627,34	5 971 204 099,62	2 977 845 035,19	2 993 359 064,43	49,87%
1-08-01	Mantenimiento De Edificios Y L	1 683 290 873,98	1 401 876 270,08	3 085 167 144,06	1 405 439 050,79	1 679 728 093,27	45,55%
1-08-01-00	Mantenimiento De Edificios Y L	1 683 290 873,98	1 401 876 270,08	3 085 167 144,06	1 405 439 050,79	1 679 728 093,27	45,55%
1-08-02	Mantenimiento De Vías De Comun	40 060 000,00	371 952 434,91	412 012 434,91	387 415 229,85	24 597 205,06	94,03%
1-08-02-00	Mantenimiento De Vías De Comun	40 060 000,00	371 952 434,91	412 012 434,91	387 415 229,85	24 597 205,06	94,03%
1-08-03	Mantenimiento De Instalac. Y O	278 587 703,64	547 775 339,68	826 363 043,32	335 292 239,58	491 070 803,74	40,57%
1-08-03-00	Mantenimiento De Instalac. Y O	278 587 703,64	547 775 339,68	826 363 043,32	335 292 239,58	491 070 803,74	40,57%
1-08-04	Manten. Y Reparación Maq.Y Equ	41 168 768,39	11 703 728,26	52 872 496,65	35 350 523,55	17 521 973,10	66,86%
1-08-04-00	Manten. Y Reparación Maq.Y Equ	41 168 768,39	11 703 728,26	52 872 496,65	35 350 523,55	17 521 973,10	66,86%
1-08-05	Mantenimiento Y Reparac. De Eq	102 430 751,33	45 811 561,91	148 242 313,24	69 106 483,71	79 135 829,53	46,62%
1-08-05-00	Mantenimiento Y Reparac. De Eq	102 430 751,33	45 811 561,91	148 242 313,24	69 106 483,71	79 135 829,53	46,62%
1-08-06	Mantenimiento Y Reparac. Equip	65 109 868,04	13 140 824,29	78 250 692,33	19 940 806,40	58 309 885,93	25,48%
1-08-06-00	Mantenimiento Y Reparac. Equip	65 109 868,04	13 140 824,29	78 250 692,33	19 940 806,40	58 309 885,93	25,48%

UNIVERSIDAD DE COSTA RICA
VICERRECTORA DE ADMINISTRACIÓN
OFICINA DE ADMINISTRACIÓN FINANCIERA

SITUACIÓN PRESUPUESTARIA DE EGRESOS POR OBJETO
AL 31 DE DICIEMBRE DE 2020
(Expresado en colones)

CUENTA EGRESO	DESCRIPCIÓN	PRESUPUESTO ORDINARIO	(+) AUMENTOS (-) DISMINUCIONES	PRESUPUESTO TOTAL	EGRESO REAL	TOTAL DISPONIBLE	% EJECUCIÓN
1-08-07	Mantenimiento Y Reparac. Equip	20 341 787,00	21 554 760,11	41 896 547,11	9 572 393,28	32 324 153,83	22,85%
1-08-07-00	Mantenimiento Y Reparac. Equip	20 341 787,00	21 554 760,11	41 896 547,11	9 572 393,28	32 324 153,83	22,85%
1-08-08	Manten.Y Reparac.Equip Comput	120 425 068,64	108 266 388,93	228 691 457,57	122 752 112,29	105 939 345,28	53,68%
1-08-08-00	Manten.Y Reparac.Equip Comput	120 425 068,64	108 266 388,93	228 691 457,57	122 752 112,29	105 939 345,28	53,68%
1-08-99	Mantenimiento Y Reparac.De Otr	799 758 651,26	297 949 319,17	1 097 707 970,43	592 976 195,74	504 731 774,69	54,02%
1-08-99-00	Mantenimiento Y Reparac.De Otr	799 758 651,26	297 949 319,17	1 097 707 970,43	592 976 195,74	504 731 774,69	54,02%
1-99	Servicios Diversos	2 370 695 755,36	-394 772 728,52	1 975 923 026,84	1 262 013 786,05	713 909 240,79	63,87%
1-99-99	Otros Servicios No Especificad	2 370 695 755,36	-394 772 728,52	1 975 923 026,84	1 262 013 786,05	713 909 240,79	63,87%
1-99-99-01	Otros Servicios	1 067 116 442,66	-384 763 198,26	682 353 244,40	501 219 927,21	181 133 317,19	73,45%
1-99-99-02	Servicios Administrativos	1 136 296 532,70	101 564 610,00	1 237 861 142,70	704 798 583,90	533 062 558,80	56,94%
1-99-99-03	Servicios Actividades Estudian	167 282 780,00	-132 584 255,33	34 698 524,67	33 673 349,45	1 025 175,22	97,05%
1-99-99-04	Servicios Pago Periodos Anteri	0,00	21 010 115,07	21 010 115,07	22 321 925,49	-1 311 810,42	106,24%
2	Materiales Y Suministros	5 644 259 885,08	1 085 307 123,51	6 729 567 008,59	3 635 592 561,08	3 093 974 447,51	54,02%
2-01	Productos Químicos Y Conexos	1 411 444 398,10	327 766 488,98	1 739 210 887,08	1 023 570 808,15	715 640 078,93	58,85%
2-01-01	Combustibles Y Lubricantes	361 875 863,14	2 732 733,77	364 608 596,91	219 508 260,25	145 100 336,66	60,20%
2-01-01-00	Combustibles Y Lubricantes	361 875 863,14	2 732 733,77	364 608 596,91	219 508 260,25	145 100 336,66	60,20%
2-01-02	Productos Farmacéuticos Y Medi	29 402 318,16	1 486 378,78	30 888 696,94	16 834 010,55	14 054 686,39	54,50%
2-01-02-00	Productos Farmacéuticos Y Medi	29 402 318,16	1 486 378,78	30 888 696,94	16 834 010,55	14 054 686,39	54,50%
2-01-03	Productos Veterinarios	4 690 681,49	11 229 306,63	15 919 988,12	5 183 684,65	10 736 303,47	32,56%
2-01-03-00	Productos Veterinarios	4 690 681,49	11 229 306,63	15 919 988,12	5 183 684,65	10 736 303,47	32,56%
2-01-04	Tintas, Pintura Y Diluyentes	68 511 181,84	4 622 917,47	73 134 099,31	38 627 532,64	34 506 566,67	52,82%
2-01-04-00	Tintas, Pintura Y Diluyentes	68 511 181,84	4 622 917,47	73 134 099,31	38 627 532,64	34 506 566,67	52,82%
2-01-99	Otros Productos Químicos	946 964 353,47	307 695 152,33	1 254 659 505,80	743 417 320,06	511 242 185,74	59,25%
2-01-99-01	Reactivos Y Útiles De Laborato	913 088 665,67	305 163 262,94	1 218 251 928,61	726 548 424,57	491 703 504,04	59,64%
2-01-99-02	Abonos, Insecticidas Y Otros	33 875 687,80	2 531 889,39	36 407 577,19	16 868 895,49	19 538 681,70	46,33%
2-02	Alimentos Y Productos Agropecu	551 538 712,16	-98 778 235,53	452 760 476,63	209 217 294,15	243 543 182,48	46,21%
2-02-01	Productos Pecuarios Y Otras Es	11 074 404,35	4 757 479,68	15 831 884,03	12 740 198,16	3 091 685,87	80,47%
2-02-01-00	Productos Pecuarios Y Otras Es	11 074 404,35	4 757 479,68	15 831 884,03	12 740 198,16	3 091 685,87	80,47%
2-02-02	Productos Agroforestales	31 506 266,73	-9 852 607,38	21 653 659,35	12 094 693,30	9 558 966,05	55,86%
2-02-02-00	Productos Agroforestales	31 506 266,73	-9 852 607,38	21 653 659,35	12 094 693,30	9 558 966,05	55,86%
2-02-03	Alimentos Y Bebidas	323 021 476,76	-202 314 083,89	120 707 392,87	78 507 316,25	42 200 076,62	65,04%
2-02-03-00	Alimentos Y Bebidas	323 021 476,76	-202 314 083,89	120 707 392,87	78 507 316,25	42 200 076,62	65,04%
2-02-04	Alimentos Para Animales	185 936 564,32	108 630 976,06	294 567 540,38	105 875 086,44	188 692 453,94	35,94%
2-02-04-00	Alimentos Para Animales	185 936 564,32	108 630 976,06	294 567 540,38	105 875 086,44	188 692 453,94	35,94%
2-03	Materiales Y Prod.De Uso Const	772 144 307,68	425 596 080,32	1 197 740 388,00	443 963 197,06	753 777 190,94	37,07%
2-03-01	Materiales Y Productos Metálic	159 083 557,62	176 938 063,16	336 021 620,78	146 836 931,26	189 184 689,52	43,70%
2-03-01-00	Materiales Y Productos Metálic	159 083 557,62	176 938 063,16	336 021 620,78	146 836 931,26	189 184 689,52	43,70%

**UNIVERSIDAD DE COSTA RICA
VICERRECTORA DE ADMINISTRACIÓN
OFICINA DE ADMINISTRACIÓN FINANCIERA**

**SITUACIÓN PRESUPUESTARIA DE EGRESOS POR OBJETO
AL 31 DE DICIEMBRE DE 2020
(Expresado en colones)**

CUENTA EGRESO	DESCRIPCIÓN	PRESUPUESTO ORDINARIO	(+) AUMENTOS (-) DISMINUCIONES	PRESUPUESTO TOTAL	EGRESO REAL	TOTAL DISPONIBLE	% EJECUCIÓN
2-03-02	Materiales Y Produc.Minerales	90 927 091,60	-19 731 776,81	71 195 314,79	46 349 036,92	24 846 277,87	65,10%
2-03-02-00	Materiales Y Produc.Minerales	90 927 091,60	-19 731 776,81	71 195 314,79	46 349 036,92	24 846 277,87	65,10%
2-03-03	Madera Y Sus Derivados	54 903 203,74	-558 086,34	54 345 117,40	27 320 614,40	27 024 503,00	50,27%
2-03-03-00	Madera Y Sus Derivados	54 903 203,74	-558 086,34	54 345 117,40	27 320 614,40	27 024 503,00	50,27%
2-03-04	Materiales Y Prod.Electr. Tele	313 814 516,80	118 788 788,16	432 603 304,96	121 385 778,21	311 217 526,75	28,06%
2-03-04-00	Materiales Y Prod.Electr. Tele	313 814 516,80	118 788 788,16	432 603 304,96	121 385 778,21	311 217 526,75	28,06%
2-03-05	Materiales Y Productos Vidrio	19 555 104,62	49 890 900,99	69 446 005,61	9 990 235,20	59 455 770,41	14,39%
2-03-05-00	Materiales Y Productos Vidrio	19 555 104,62	49 890 900,99	69 446 005,61	9 990 235,20	59 455 770,41	14,39%
2-03-06	Materiales Y Productos Plastic	44 052 616,15	69 870 626,79	113 923 242,94	41 245 460,20	72 677 782,74	36,20%
2-03-06-00	Materiales Y Productos Plastic	44 052 616,15	69 870 626,79	113 923 242,94	41 245 460,20	72 677 782,74	36,20%
2-03-99	Otros Materiales Y Produc. De	89 808 217,15	30 397 564,37	120 205 781,52	50 835 140,87	69 370 640,65	42,29%
2-03-99-00	Otros Materiales Y Produc. De	89 808 217,15	30 397 564,37	120 205 781,52	50 835 140,87	69 370 640,65	42,29%
2-04	Herramientas Repuestos Y Acces	809 240 918,00	522 143 055,83	1 331 383 973,83	609 781 360,05	721 602 613,78	45,80%
2-04-01	Herramientas E Instrumentos	89 948 478,04	-19 439 627,87	70 508 850,17	39 796 776,45	30 712 073,72	56,44%
2-04-01-00	Herramientas E Instrumentos	89 948 478,04	-19 439 627,87	70 508 850,17	39 796 776,45	30 712 073,72	56,44%
2-04-02	Repuestos Y Accesorios	719 292 439,96	541 582 683,70	1 260 875 123,66	569 984 583,60	690 890 540,06	45,21%
2-04-02-00	Repuestos Y Accesorios	719 292 439,96	541 582 683,70	1 260 875 123,66	569 984 583,60	690 890 540,06	45,21%
2-99	Útiles,Materiales Y Suministro	2 099 891 549,14	-91 420 266,09	2 008 471 283,05	1 349 059 901,67	659 411 381,38	67,17%
2-99-01	Útiles Y Materiales De Oficina	647 257 742,63	-171 944 705,51	475 313 037,12	314 770 499,88	160 542 537,24	66,22%
2-99-01-01	Útiles Y Materiales De Oficina	182 602 668,08	-84 915 926,77	97 686 741,31	59 036 153,10	38 650 588,21	60,43%
2-99-01-03	Útiles,Materiales Educacionale	146 217 433,20	-16 358 507,03	129 858 926,17	85 894 160,21	43 964 765,96	66,14%
2-99-01-04	Útiles Y Materiales De Imprint	17 605 425,78	-5 742 424,55	11 863 001,23	5 949 464,86	5 913 536,37	50,15%
2-99-01-05	Útiles Y Materiales De Computa	300 388 047,57	-64 532 578,41	235 855 469,16	163 890 721,71	71 964 747,45	69,49%
2-99-01-06	Útiles Y Materiales De Inf. Bi	444 168,00	-395 268,75	48 899,25	0,00	48 899,25	0,00%
2-99-02	Útiles Y Mater. Medico, Hospit	281 735 023,32	51 120 856,76	332 855 880,08	202 471 462,83	130 384 417,25	60,83%
2-99-02-00	Útiles Y Mater. Medico, Hospit	281 735 023,32	51 120 856,76	332 855 880,08	202 471 462,83	130 384 417,25	60,83%
2-99-03	Productos De Papel, Carton E I	176 794 513,69	-25 538 306,13	151 256 207,56	97 106 034,97	54 150 172,59	64,20%
2-99-03-00	Productos De Papel, Cartón E I	176 794 513,69	-25 538 306,13	151 256 207,56	97 106 034,97	54 150 172,59	64,20%
2-99-04	Textiles Y Vestuarios	335 158 389,17	-40 786 744,52	294 371 644,65	249 079 522,39	45 292 122,26	84,61%
2-99-04-00	Textiles Y Vestuarios	335 158 389,17	-40 786 744,52	294 371 644,65	249 079 522,39	45 292 122,26	84,61%
2-99-05	Útiles Y Materiales De Limpiez	444 621 857,09	-23 713 076,53	420 908 780,56	369 719 653,45	51 189 127,11	87,84%
2-99-05-00	Útiles Y Materiales De Limpiez	444 621 857,09	-23 713 076,53	420 908 780,56	369 719 653,45	51 189 127,11	87,84%
2-99-06	Útiles Y Mater. De Resguardo Y	53 226 721,92	123 117 230,79	176 343 952,71	43 933 316,10	132 410 636,61	24,91%
2-99-06-00	Útiles Y Mater. De Resguardo Y	53 226 721,92	123 117 230,79	176 343 952,71	43 933 316,10	132 410 636,61	24,91%
2-99-07	Útiles Y Materiales De Cocina	27 572 704,75	1 776 941,58	29 349 646,33	12 054 170,01	17 295 476,32	41,07%
2-99-07-00	Útiles Y Materiales De Cocina	27 572 704,75	1 776 941,58	29 349 646,33	12 054 170,01	17 295 476,32	41,07%
2-99-99	Otros Útiles, Materiales Y Sum	133 524 596,57	-5 452 462,53	128 072 134,04	59 925 242,04	68 146 892,00	46,79%
2-99-99-01	Material Dañado Y Obsoleto	2 500 000,00	-500 000,00	2 000 000,00	1 067 053,08	932 946,92	53,35%

**UNIVERSIDAD DE COSTA RICA
VICERRECTORA DE ADMINISTRACIÓN
OFICINA DE ADMINISTRACIÓN FINANCIERA**

**SITUACIÓN PRESUPUESTARIA DE EGRESOS POR OBJETO
AL 31 DE DICIEMBRE DE 2020
(Expresado en colones)**

CUENTA EGRESO	DESCRIPCIÓN	PRESUPUESTO ORDINARIO	(+) AUMENTOS (-) DISMINUCIONES	PRESUPUESTO TOTAL	EGRESO REAL	TOTAL DISPONIBLE	% EJECUCIÓN
2-99-99-02	Faltantes De Inventario	1 188 000,00	1 520 882,51	2 708 882,51	1 918 335,66	790 546,85	70,82%
2-99-99-03	Otros Útiles, Materiales Y Sum	125 836 596,57	-3 114 140,41	122 722 456,16	56 896 122,30	65 826 333,86	46,36%
2-99-99-04	Materiales Y Suminist. Pago Pe	4 000 000,00	-3 359 204,63	640 795,37	43 731,00	597 064,37	6,82%
3	Intereses Y Comisiones	843 521 289,36	3 723 719 113,85	4 567 240 403,21	4 523 207 246,06	44 033 157,15	99,04%
3-02	Intereses Sobre Prestamos	689 521 289,36	3 736 692 502,26	4 426 213 791,62	4 426 213 791,62	0,00	100,00%
3-02-07	Intereses Sobre Prestamos Sect	689 521 289,36	3 736 692 502,26	4 426 213 791,62	4 426 213 791,62	0,00	100,00%
3-02-07-00	Intereses Sobre Prestamos Sect	689 521 289,36	3 736 692 502,26	4 426 213 791,62	4 426 213 791,62	0,00	100,00%
3-04	Comisiones Y Otros Gastos	154 000 000,00	-12 973 388,41	141 026 611,59	96 993 454,44	44 033 157,15	68,78%
3-04-05	Diferencias Por Tipo De Cambio	154 000 000,00	-12 973 388,41	141 026 611,59	96 993 454,44	44 033 157,15	68,78%
3-04-05-00	Diferencias Por Tipo De Cambio	154 000 000,00	-12 973 388,41	141 026 611,59	96 993 454,44	44 033 157,15	68,78%
4	Activos Financieros	3 441 747,57	0,00	3 441 747,57	428 851,83	3 012 895,74	12,46%
4-01	Prestamos	3 441 747,57	0,00	3 441 747,57	428 851,83	3 012 895,74	12,46%
4-01-07	Prestamos Al Sector Privado	3 441 747,57	0,00	3 441 747,57	428 851,83	3 012 895,74	12,46%
4-01-07-01	Prestamos A Estudiantes Corto	500 000,00	0,00	500 000,00	0,00	500 000,00	0,00%
4-01-07-03	Prestamo Estudiantes Largo Pla	1 000 000,00	0,00	1 000 000,00	0,00	1 000 000,00	0,00%
4-01-07-04	Prestamo A Profesores	1 941 747,57	0,00	1 941 747,57	428 851,83	1 512 895,74	22,09%
5	Bienes Duraderos	8 718 767 525,58	39 648 669 888,86	48 367 437 414,44	15 860 306 677,22	32 507 130 737,22	32,79%
5-01	Maquinaria, Equipo Y Mobiliari	7 507 660 093,75	16 576 499 788,62	24 084 159 882,37	10 407 727 583,79	13 676 432 298,58	43,21%
5-01-01	Maquinaria Y Equipo Para La Pr	41 940 387,50	127 586 545,04	169 526 932,54	25 134 869,51	144 392 063,03	14,83%
5-01-01-00	Maquinaria Y Equipo Para La Pr	0,00	224 352,05	224 352,05	216 923,85	7 428,20	96,69%
5-01-01-01	Maq Y Equ De Producción Con Fi	10 912 529,50	39 680 144,37	50 592 673,87	10 805 385,89	39 787 287,98	21,36%
5-01-01-02	Otros Maquinaria Y Equipo De P	31 027 858,00	87 682 048,62	118 709 906,62	14 112 559,77	104 597 346,85	11,89%
5-01-02	Equipo De Transporte	126 713 869,30	622 703 357,26	749 417 226,56	541 751 628,15	207 665 598,41	72,29%
5-01-02-00	Equipo De Transporte	126 713 869,30	622 703 357,26	749 417 226,56	541 751 628,15	207 665 598,41	72,29%
5-01-03	Equipo De Comunicacion	177 821 950,32	1 515 634 271,09	1 693 456 221,41	681 915 064,00	1 011 541 157,41	40,27%
5-01-03-00	Equipo De Comunicacion	177 821 950,32	1 515 634 271,09	1 693 456 221,41	681 915 064,00	1 011 541 157,41	40,27%
5-01-04	Equipo Y Mobiliario Oficina	183 281 554,83	450 642 378,36	633 923 933,19	323 152 179,75	310 771 753,44	50,98%
5-01-04-00	Equipo Y Mobiliario Oficina	183 281 554,83	450 642 378,36	633 923 933,19	323 152 179,75	310 771 753,44	50,98%
5-01-05	Equipo De Cómputo	1 319 258 958,71	2 676 373 951,37	3 995 632 910,08	1 528 867 194,62	2 466 765 715,46	38,26%
5-01-05-01	Equipo De Cómputo	1 319 258 958,71	2 639 507 277,17	3 958 766 235,88	1 528 867 194,62	2 429 899 041,26	38,62%
5-01-05-02	Adquisicion De Programas De Co	0,00	36 866 674,20	36 866 674,20	0,00	36 866 674,20	0,00%
5-01-06	Equipo Sanitario,De Laboratori	3 570 575 599,72	8 143 875 165,79	11 714 450 765,51	5 212 912 743,13	6 501 538 022,38	44,50%
5-01-06-00	Equipo Sanitario,De Laboratori	3 570 575 599,72	8 143 875 165,79	11 714 450 765,51	5 212 912 743,13	6 501 538 022,38	44,50%
5-01-07	Equipo Y Mobiliario Educac.Dep	1 949 619 406,31	1 379 283 472,01	3 328 902 878,32	1 323 999 890,43	2 004 902 987,89	39,77%
5-01-07-01	Equipo Educacional Y Cultural	680 505 305,17	457 285 886,45	1 137 791 191,62	448 994 123,18	688 797 068,44	39,46%

**UNIVERSIDAD DE COSTA RICA
VICERRECTORA DE ADMINISTRACIÓN
OFICINA DE ADMINISTRACIÓN FINANCIERA**

**SITUACIÓN PRESUPUESTARIA DE EGRESOS POR OBJETO
AL 31 DE DICIEMBRE DE 2020
(Expresado en colones)**

CUENTA EGRESO	DESCRIPCIÓN	PRESUPUESTO ORDINARIO	(+) AUMENTOS (-) DISMINUCIONES	PRESUPUESTO TOTAL	EGRESO REAL	TOTAL DISPONIBLE	% EJECUCIÓN
5-01-07-02	Adquisicion De Libros	191 526 836,00	-39 493 784,35	152 033 051,65	126 122 717,41	25 910 334,24	82,96%
5-01-07-03	Recursos Informacion Bibliogra	1 077 587 265,14	961 491 369,91	2 039 078 635,05	748 883 049,84	1 290 195 585,21	36,73%
5-01-99	Maquinaria Y Equipo Diverso	138 448 367,06	1 660 400 647,70	1 798 849 014,76	769 994 014,20	1 028 855 000,56	42,80%
5-01-99-01	Equipo Domestico	34 152 265,40	106 172 671,59	140 324 936,99	40 857 762,96	99 467 174,03	29,12%
5-01-99-02	Otros Equipos	104 296 101,66	1 553 192 023,90	1 657 488 125,56	728 600 299,03	928 887 826,53	43,96%
5-01-99-03	Servicios Aduaneros De Bienes	0,00	1 035 952,21	1 035 952,21	535 952,21	500 000,00	51,74%
5-02	Construcciones Adiciones Y Mej	782 222 954,99	22 379 047 338,77	23 161 270 293,76	4 848 309 395,71	18 312 960 898,05	20,93%
5-02-01	Edificios	425 701 757,13	19 070 546 968,28	19 496 248 725,41	3 266 215 825,31	16 230 032 900,10	16,75%
5-02-01-00	Edificios	425 701 757,13	19 070 546 968,28	19 496 248 725,41	3 266 215 825,31	16 230 032 900,10	16,75%
5-02-02	Vias De Comunicacion Terrestre	152 305 369,72	822 363 018,86	974 668 388,58	687 865 973,93	286 802 414,65	70,57%
5-02-02-00	Vias De Comunicacion Terrestre	152 305 369,72	822 363 018,86	974 668 388,58	687 865 973,93	286 802 414,65	70,57%
5-02-07	Instalaciones	25 172 198,00	415 314 371,42	440 486 569,42	361 749 452,35	78 737 117,07	82,12%
5-02-07-00	Instalaciones	25 172 198,00	415 314 371,42	440 486 569,42	361 749 452,35	78 737 117,07	82,12%
5-02-99	Otras Construcciones,Adiciones	179 043 630,14	2 070 822 980,21	2 249 866 610,35	532 478 144,12	1 717 388 466,23	23,67%
5-02-99-00	Otras Construcciones,Adiciones	179 043 630,14	2 070 822 980,21	2 249 866 610,35	532 478 144,12	1 717 388 466,23	23,67%
5-03	Bienes Preexistentes	157 024 770,91	-57 557 287,05	99 467 483,86	0,00	99 467 483,86	0,00%
5-03-01	Terrenos	157 024 770,91	-86 958 307,05	70 066 463,86	0,00	70 066 463,86	0,00%
5-03-01-00	Terrenos	157 024 770,91	-86 958 307,05	70 066 463,86	0,00	70 066 463,86	0,00%
5-03-02	Edificios Preexistentes	0,00	29 401 020,00	29 401 020,00	0,00	29 401 020,00	0,00%
5-03-02-00	Edificios Preexistentes	0,00	29 401 020,00	29 401 020,00	0,00	29 401 020,00	0,00%
5-99	Bienes Duraderos Diversos	271 859 705,93	750 680 048,52	1 022 539 754,45	604 269 697,72	418 270 056,73	59,09%
5-99-03	Bienes Intangibles	271 859 705,93	750 680 048,52	1 022 539 754,45	604 269 697,72	418 270 056,73	59,09%
5-99-03-00	Bienes Intangibles	271 859 705,93	750 680 048,52	1 022 539 754,45	604 269 697,72	418 270 056,73	59,09%
6	Transferencias Corrientes	42 524 012 815,95	6 434 058 673,26	48 958 071 489,21	46 584 422 890,13	2 373 648 599,08	95,15%
6-01	Transferencias Corrientes Al S	500 000,00	3 700 000 000,00	3 700 500 000,00	3 700 000 000,00	500 000,00	99,99%
6-01-01	Transferencias Ctes. Al Gobier	0,00	0,00	0,00	0,00	0,00	---
6-01-01-01	Ministerio De Hacienda (Mhd)	0,00	0,00	0,00	0,00	0,00	---
6-01-02	Transf Ctes A Organos Desconce	0,00	3 700 000 000,00	3 700 000 000,00	3 700 000 000,00	0,00	100,00%
6-01-02-01	Comision Nal Prevenc Riesgos Y	0,00	3 700 000 000,00	3 700 000 000,00	3 700 000 000,00	0,00	100,00%
6-01-03	Transf. Ctes A Instit.Descent.	500 000,00	0,00	500 000,00	0,00	500 000,00	0,00%
6-01-03-04	Colegio De Microbiólogos Y Quí	500 000,00	0,00	500 000,00	0,00	500 000,00	0,00%
6-02	Transferencias Corrientes A Pe	35 553 559 475,07	1 704 888 246,93	37 258 447 722,00	35 896 738 385,10	1 361 709 336,90	96,35%
6-02-01	Becas A Funcionarios	2 386 261 073,95	-375 059 069,95	2 011 202 004,00	2 002 465 353,39	8 736 650,61	99,57%
6-02-01-00	Becas A Funcionarios	2 386 261 073,95	-375 059 069,95	2 011 202 004,00	2 002 465 353,39	8 736 650,61	99,57%
6-02-02	Becas A Terceras Personas	31 924 507 648,87	2 201 387 360,54	34 125 895 009,41	32 898 662 055,28	1 227 232 954,13	96,40%
6-02-02-01	Becas Horas Estudiantes	959 988 420,20	-207 157 607,07	752 830 813,13	697 037 449,05	55 793 364,08	92,59%
6-02-02-02	Becas Horas Asistente	2 211 781 105,18	-346 742 669,42	1 865 038 435,76	1 735 632 089,95	129 406 345,81	93,06%

**UNIVERSIDAD DE COSTA RICA
VICERRECTORA DE ADMINISTRACIÓN
OFICINA DE ADMINISTRACIÓN FINANCIERA**

**SITUACIÓN PRESUPUESTARIA DE EGRESOS POR OBJETO
AL 31 DE DICIEMBRE DE 2020
(Expresado en colones)**

CUENTA EGRESO	DESCRIPCIÓN	PRESUPUESTO ORDINARIO	(+) AUMENTOS (-) DISMINUCIONES	PRESUPUESTO TOTAL	EGRESO REAL	TOTAL DISPONIBLE	% EJECUCIÓN
6-02-02-03	Becas Categoria E	0,00	0,00	0,00	0,00	0,00	---
6-02-02-06	Otras Becas	188 470 400,34	-9 896 000,00	178 574 400,34	81 912 162,14	96 662 238,20	45,87%
6-02-02-07	Becas Horas Asistente Graduado	130 514 346,05	92 279 885,32	222 794 231,37	169 581 438,05	53 212 793,32	76,12%
6-02-02-08	Almuerzo	4 811 007 082,93	155 114 692,68	4 966 121 775,61	4 882 337 837,00	83 783 938,61	98,31%
6-02-02-09	Otros Tiempos De Alimentacion	3 282 825 362,18	121 688 553,00	3 404 513 915,18	3 345 522 697,00	58 991 218,18	98,27%
6-02-02-11	Monto Economico Gastos De Carrera	8 536 169 720,76	1 535 616 179,43	10 071 785 900,19	9 965 426 329,45	106 359 570,74	98,94%
6-02-02-12	Monto Pobreza Extrema	1 954 724 251,61	-8 800 000,00	1 945 924 251,61	1 920 322 367,00	25 601 884,61	98,68%
6-02-02-13	Monto De Excelencia Academica	429 969 862,96	-98 350 000,00	331 619 862,96	321 218 786,55	10 401 076,41	96,86%
6-02-02-14	Transporte	1 948 335 690,77	-718 349 000,00	1 229 986 690,77	1 133 606 809,00	96 379 881,77	92,16%
6-02-02-15	Reubicacion Geografica	6 672 670 018,38	218 310 698,54	6 890 980 716,92	6 773 002 705,00	117 978 011,92	98,29%
6-02-02-16	Residencias	308 294 902,28	0,00	308 294 902,28	219 862 684,00	88 432 218,28	71,32%
6-02-02-18	Odontologia	183 855 000,00	0,00	183 855 000,00	36 030 500,00	147 824 500,00	19,60%
6-02-02-19	Optometria	206 000 000,00	39 456 223,00	245 456 223,00	105 125 825,00	140 330 398,00	42,83%
6-02-02-20	Otras Becas Ofic Asunt Internacionales	92 901 485,23	-21 183 594,94	71 717 890,29	67 060 576,09	4 657 314,20	93,51%
6-02-02-21	Otras Becas Tribun Elect Universitario	7 000 000,00	0,00	7 000 000,00	4 096 800,00	2 903 200,00	58,53%
6-02-02-22	Apoyo Pago Servicios Internet -COVID 19	0,00	1 449 400 000,00	1 449 400 000,00	1 440 885 000,00	8 515 000,00	99,41%
6-02-03	Ayudas A Funcionarios	352 987,00	-348 979,00	4 008,00	0,00	4 008,00	0,00%
6-02-03-00	Ayudas A Funcionarios	352 987,00	-348 979,00	4 008,00	0,00	4 008,00	0,00%
6-02-99	Otras Transferencias A Persona	1 242 437 765,25	-121 091 064,66	1 121 346 700,59	995 610 976,43	125 735 724,16	88,79%
6-02-99-01	Subsidios Por Incapacidades	950 000 000,00	-160 000 000,00	790 000 000,00	782 464 715,19	7 535 284,81	99,05%
6-02-99-02	Al Sector Privado	193 437 765,25	63 408 935,34	256 846 700,59	211 298 211,24	45 548 489,35	82,27%
6-02-99-03	Transfer. Fondo Solidario Estu	99 000 000,00	-24 500 000,00	74 500 000,00	1 848 050,00	72 651 950,00	2,48%
6-03	Prestaciones	5 644 632 237,60	-51 855 076,45	5 592 777 161,15	5 383 324 158,85	209 453 002,30	96,25%
6-03-01	Prestaciones Legales	5 644 632 237,60	-51 855 076,45	5 592 777 161,15	5 383 324 158,85	209 453 002,30	96,25%
6-03-01-00	Prestaciones Legales	5 644 632 237,60	-51 855 076,45	5 592 777 161,15	5 383 324 158,85	209 453 002,30	96,25%
6-04	Transf.Ctes.A Entid.Priv.Sin F	1 210 278 566,53	181 245 507,00	1 391 524 073,53	631 137 819,50	760 386 254,03	45,36%
6-04-01	Transferencias Corrientes A As	178 758 086,00	21 245 507,00	200 003 593,00	197 051 486,00	2 952 107,00	98,52%
6-04-01-01	Transferencias Asociacion Depo	177 958 086,00	21 245 507,00	199 203 593,00	196 251 486,00	2 952 107,00	98,52%
6-04-01-02	Asociacion Deportiva Interesta	800 000,00	0,00	800 000,00	800 000,00	0,00	100,00%
6-04-04	Transf.Corrientes A Otras Enti	1 031 520 480,53	160 000 000,00	1 191 520 480,53	434 086 333,50	757 434 147,03	36,43%
6-04-04-00	Transf.Corrientes A Otras Enti	1 031 520 480,53	160 000 000,00	1 191 520 480,53	434 086 333,50	757 434 147,03	36,43%
6-06	Otras Tranfer. Corrientes Al S	40 000 000,00	899 506 865,88	939 506 865,88	939 516 534,70	-9 668,82	100,00%
6-06-01	Indemnizaciones	40 000 000,00	899 506 865,88	939 506 865,88	939 516 534,70	-9 668,82	100,00%
6-06-01-00	Indemnizaciones	40 000 000,00	899 506 865,88	939 506 865,88	939 516 534,70	-9 668,82	100,00%
6-07	Transfer. Corrientes Al Sector	75 042 536,75	273 129,90	75 315 666,65	33 705 991,98	41 609 674,67	44,75%
6-07-02	Otras Transf.Corrientes Al Sec	75 042 536,75	273 129,90	75 315 666,65	33 705 991,98	41 609 674,67	44,75%
6-07-02-00	Otras Transf.Corrientes Al Sec	75 042 536,75	273 129,90	75 315 666,65	33 705 991,98	41 609 674,67	44,75%

**UNIVERSIDAD DE COSTA RICA
VICERRECTORA DE ADMINISTRACIÓN
OFICINA DE ADMINISTRACIÓN FINANCIERA**

**SITUACIÓN PRESUPUESTARIA DE EGRESOS POR OBJETO
AL 31 DE DICIEMBRE DE 2020
(Expresado en colones)**

CUENTA EGRESO	DESCRIPCIÓN	PRESUPUESTO ORDINARIO	(+) AUMENTOS (-) DISMINUCIONES	PRESUPUESTO TOTAL	EGRESO REAL	TOTAL DISPONIBLE	% EJECUCIÓN
8	Amortizacion	176 873 150,06	503 435 840,58	680 308 990,64	680 308 990,64	0,00	100,00%
8-02	Amortizacion De Prestamos	176 873 150,06	503 435 840,58	680 308 990,64	680 308 990,64	0,00	100,00%
8-02-07	Amortiz. De Prestamos Del Sector Privado	176 873 150,06	503 435 840,58	680 308 990,64	680 308 990,64	0,00	100,00%
8-02-07-00	Amortiz. De Prestamos Del Sector Privado	176 873 150,06	503 435 840,58	680 308 990,64	680 308 990,64	0,00	100,00%
9	Cuentas Especiales	468 294 986,40	-468 294 986,40	0,00	0,00	0,00	---
9-02	Sumas Sin Asignacion Presupuestaria	468 294 986,40	-468 294 986,40	0,00	0,00	0,00	---
9-02-02	Sumas Con Destino Espec. Sin Asig. Presup.	468 294 986,40	-468 294 986,40	0,00	0,00	0,00	---
9-02-02-00	Sumas Con Destino Espec. Sin Asig. Presup.	468 294 986,40	-468 294 986,40	0,00	0,00	0,00	---
TOTAL		290 155 851 448,83	56 192 877 558,95	346 348 729 007,78	298 417 219 986,94	47 931 509 020,84	86,16%

VÍNCULO EXTERNO

ANEXO 11

VÍNCULO EXTERNO FONDOS RESTRINGIDOS

(Incluye Fondos Intraproyectos,
Fondos del Sistema-CONARE y
Plan de Mejoramiento Institucional)

FONDOS RESTRINGIDOS
SITUACIÓN FINANCIERA - PRESUPUESTARIA
(Incluye Fondos Intraproyectos, Fondos del Sistema-CONARE y
Plan de Mejoramiento Institucional)
AL 31 DE DICIEMBRE DE 2020

SITUACIÓN FINANCIERA

Ingresos reales:	¢ 34 508 260 050,09
Egresos reales:	¢ <u>12 808 020 611,17</u>
Disponible financiero al 31-12-2020	¢ 21 700 239 438,92 ⁽¹⁾

SITUACIÓN PRESUPUESTARIA

Ingresos del periodo	Porc. Recau.	
Presupuestados	¢ 29 126 640 060,12	
Reales	¢ <u>34 508 260 050,09</u>	118,48%
Ingresos percibidos de más	¢ -5 381 619 989,97	
Egresos del periodo	Porc. Ejecuc.	
Presupuestados	¢ 29 126 640 060,12	
Reales	¢ <u>12 808 020 611,17</u>	43,97%
Egresos por ejecutar	¢ 16 318 619 448,95	
Diferencia de ingresos percibidos de más y egresos por ejecutar	¢ 21 700 239 438,92	
Menos: Compromisos presupuestarios	¢ <u>5 966 777 115,79</u>	
Disponible presupuestario por ejecutar	¢ 15 733 462 323,13	

Notas:

(1) No se incluyen los compromisos de presupuesto debido a que su efecto es presupuestario y no financiero, por tanto no constituyen un gasto real al 31 de diciembre de 2020.

UNIVERSIDAD DE COSTA RICA
VICERRECTORÍA DE ADMINISTRACIÓN
OFICINA DE ADMINISTRACIÓN FINANCIERA

ESTADO GENERAL POR UNIDAD
PROYECTOS DEL VÍNCULO EXTERNO
FONDOS RESTRINGIDOS
AL 31 DE DICIEMBRE DE 2020
(Expresado en colones)

SITUACIÓN PRESUPUESTARIA					SITUACIÓN FINANCIERA					
UNIDAD EJECUTORA	DESCRIPCIÓN	PRESUPUESTO	GASTO REAL	DISPONIBLE	CAJA ANTERIOR	INGRESOS	CAJA TOTAL	GASTO REAL	COMPROMISOS	DISPONIBLE
8037	PLATAFORMA ÓMICA BILATERAL - CIET	15 179 659,88	5 433 950,10	9 745 709,78	14 606 699,05	17 267 873,00	31 874 572,05	5 433 950,10	22 581,00	26 418 040,95
8044	RED SISMOLÓGICA NACIONAL-LEY EMERGENCIAS	1 260 093 074,50	192 337 186,59	1 067 755 887,91	1 260 913 812,48	436 900 595,05	1 697 814 407,53	192 337 186,59	15 833 201,29	1 489 644 019,65
8057	GLOBIOS: GLOBAL OBSERVATORY NETWORK	4 272 221,88	1 599 505,80	2 672 716,08	0,00	49 500 000,00	49 500 000,00	1 599 505,80	0,00	47 900 494,20
8066	LABORATORY TESTING AND KNOWLEDGE TRANSFER FOR THE DEVELOPMEN	0,00	0,00	0,00	0,00	50 000 000,00	50 000 000,00	0,00	0,00	50 000 000,00
TOTAL DEL PRESUPUESTO DISTRIBUIDO FONDOS RESTRINGIDOS (LEYES Y CONVENIOS)		10 091 281 807,31	5 303 432 579,32	4 787 849 227,99	6 124 297 396,55	6 038 218 498,57	12 162 515 895,12	5 303 432 579,32	501 408 066,81	6 357 675 248,99
1300	FONDOS RESTRINGIDOS GLOBAL DOCENCIA	64 005 865,29	0,00	64 005 865,29						
1400	FONDOS RESTRINGIDOS - GLOBAL DE INVESTIGACION	630 186 466,84	0,00	630 186 466,84						
1600	FONDOS RESTRINGIDOS - GLOBAL DE ACCION SOCIAL	189 796 723,50	0,00	189 796 723,50						
1650	FONDOS RESTRINGIDOS - GLOBAL DE VIDA ESTUDIANTIL	25 813 185,96	0,00	25 813 185,96						
1700	FONDOS RESTRINGIDOS - GLOBAL DE ADMINISTRACION	20 447 138,29	0,00	20 447 138,29						
1800	FONDOS RESTRINGIDOS - GLOBAL DE DIRECCION SUPERIOR	915 257 413,16	0,00	915 257 413,16						
1900	FONDOS RESTRINGIDOS - GLOBAL DE DESARROLLO REGIONAL	213 243 351,81	0,00	213 243 351,81						
TOTAL PRESUPUESTO POR DISTRIBUIR FONDOS RESTRINGIDOS (SECCION 5)		2 058 750 144,85	0,00	2 058 750 144,85						
TOTAL PRESUPUESTO FONDOS RESTRINGIDOS		16 149 230 400,95	5 850 063 865,02	10 299 166 535,93	11 271 863 780,58	7 749 210 289,70	19 021 074 070,28	5 850 063 865,02	2 966 955 027,21	10 204 055 178,05
1461	Fondo Especial de Becas-SEP	200 000 000,00	45 525 512,19	154 474 487,81	452 569 917,62	121 590 472,07	574 160 389,69	45 525 512,19	0,00	528 634 877,50
1526	Donación Sistema Estudios de Posgrado	630 127 652,38	453 568 926,03	176 558 726,35	717 088 148,43	365 063 133,58	1 082 151 282,01	453 568 926,03	21 238 356,22	607 343 999,76
1815	Fondo Permanente de Capitalización FDI (Capital) OAF-UCR	0,00	0,00	0,00	629 698 654,04	34 456 495,67	664 155 149,71	0,00	0,00	664 155 149,71
1815	Fondo Permanente de Capitalización FDI (Capital) FUNDACION-UCR F.D.I. Decanatos-Unidades	0,00	0,00	0,00	1 510 245 418,47	195 210 198,51	1 705 455 616,98	0,00	0,00	1 705 455 616,98
5301	Servicios de Apoyo de Vicerrectoría de Investigación	2 014 617 343,93	1 002 401 057,22	1 012 216 286,71	2 076 061 623,13	800 142 171,71	2 876 203 794,84	1 002 401 057,22	434 989 747,58	1 438 812 990,04
5505	Servicios de Apoyo de Vicerrectoría de Acción Social	717 763 979,28	217 830 741,13	499 933 238,15	489 956 133,28	377 325 644,99	867 281 778,27	217 830 741,13	471 628 689,23	177 822 347,91
5505	Servicios de Apoyo de Vicerrectoría de Acción Social	627 864 119,00	364 690 641,48	263 173 477,52	367 579 585,72	303 033 412,71	670 612 998,43	364 690 641,48	178 918 558,35	127 003 798,60
5815	Apoyo Academico Institucional	926 409 761,90	463 889 870,44	462 519 891,46	1 289 404 078,77	-132 705 842,45	1 156 698 236,32	463 889 870,44	40 074 091,48	652 734 274,40
5822	Fondo Permanente de Capitalización- Intereses	0,00	0,00	0,00	309 987 244,50	129 881 967,10	439 869 211,60	0,00	0,00	439 869 211,60
5823	FPC - Rectoría - Quinquenio Vencido	300 386 488,50	389 488,50	299 997 000,00	300 386 488,50	0,00	300 386 488,50	389 488,50	299 997 000,00	0,00
TOTAL PRESUPUESTO DISTRIBUIDO FONDOS INTRAPROYECTOS :		5 417 169 344,99	2 548 296 236,99	2 868 873 108,00	8 142 977 292,45	2 193 997 653,89	10 336 974 946,34	2 548 296 236,99	1 446 846 442,86	6 341 832 266,49
6000	Fondo del Sistema CONARE, Programa Docencia	2 476 639 729,39	1 945 941 865,32	530 697 864,07	466 716 330,91	1 564 191 722,96	2 030 908 053,87	1 945 941 865,32	81 279 976,08	3 686 212,47
6300	Fondo del Sistema CONARE, Programa Investigación	122 974 384,85	84 468 361,64	38 506 023,21	82 071 182,68	55 253 661,26	137 324 843,94	84 468 361,64	7 887 104,59	44 969 377,71
6600	Fondo del Sistema CONARE, Programa Acción Social	185 017 194,00	20 023 959,35	164 993 234,65	578 337 950,16	176 240 544,93	754 578 495,09	20 023 959,35	952 144,00	733 602 391,74
6900	Fondo del Sistema CONARE, Programa Vida Estudiantil	122 248 677,45	101 616 444,63	20 632 232,82	110 321 028,17	56 432 557,03	166 753 585,20	101 616 444,63	5 986 882,50	59 150 258,07
7100	Fondo del Sistema CONARE, Programa de Administración	128 609 898,30	100 148 052,17	28 461 846,13	106 241 022,49	95 923 083,92	202 164 106,41	100 148 052,17	16 345 085,80	85 670 968,44
7300	Fondo del Sistema CONARE, Programa Dirección Superior	3 358 775 888,68	1 236 639 891,79	2 122 135 996,89	-152 076 745,33	1 455 379 141,48	1 303 302 396,15	1 236 639 891,79	1 436 119 688,10	-1 369 457 183,74
7500	Fondo del Sistema CONARE, Programa Desarrollo Regional	114 325 416,66	75 036 623,58	39 288 793,08	-1 042 553,92	82 708 603,66	81 666 049,74	75 036 623,58	1 568 077,54	5 061 348,62
7600	Fondo del Sistema CONARE, Programa Inversiones	0,00	0,00	0,00	-22 549 061,54	22 549 061,54	0,00	0,00	0,00	0,00
TOTAL PRESUPUESTO DISTRIBUIDO FONDOS SISTEMA CONARE:		6 508 591 189,33	3 563 875 198,48	2 944 715 990,85	1 168 019 153,61	3 508 678 376,78	4 676 697 530,39	3 563 875 198,48	1 550 138 958,61	-437 316 626,70
01-99-96-000	Plan de Mejoramiento Institucional, Programa de Docencia	484 025 344,70	479 674 056,20	4 351 288,50	0,00	479 674 056,20	479 674 056,20	479 674 056,20	0,00	0,00
02-99-96-000	Plan de Mejoramiento Institucional, Programa de Investigación	0,00	0,00	0,00	0,00	0,00	0,00	0,00	0,00	0,00
06-99-96-000	Plan de Mejoramiento Institucional, Programa Dirección Superior	221 277 960,29	148 424 983,88	72 852 976,41	0,00	0,00	0,00	148 424 983,88	2 836 687,11	-151 261 670,99
07-99-96-000	Plan de Mejoramiento Institucional, Programa Desarrollo Regional	0,00	0,00	0,00	0,00	0,00	0,00	0,00	0,00	0,00
08-99-96-000	Plan de Mejoramiento Institucional, Programa de Inversiones	346 345 819,86	217 686 270,60	128 659 549,26	-616 970 056,77	610 809 503,65	-6 160 553,12	217 686 270,60	0,00	-223 846 823,72
TOTAL PRESUPUESTO DISTRIBUIDO PROGRAMA MEJORAMIENTO INSTITUCIONAL:		1 051 649 124,85	845 785 310,68	205 863 814,17	-616 970 056,77	1 090 483 559,85	473 513 503,08	845 785 310,68	2 836 687,11	-375 108 494,71
TOTALES		29 126 640 060,12	12 808 020 611,17	16 318 619 448,95	19 965 890 169,87	14 542 369 880,22	34 508 260 050,09	12 808 020 611,17	5 966 777 115,79	15 733 462 323,13

DISPONIBLE FINANCIERO POR EJECUTAR 15 733 462 323,13

Más: Compromisos totales de presupuesto al 31-12-2020 5 966 777 115,79

DISPONIBLE NETO DE CAJA AL 31-12-2020 21 700 239 438,92

Fuente: Sistema de Control Presupuestario
Oficina de Administración Financiera

DETALLE
FONDOS INTRAPROYECTOS

UNIVERSIDAD DE COSTA RICA
VICERRECTORIA DE ADMINISTRACION
OFICINA DE ADMINISTRACION FINANCIERA

ESTADO GENERAL POR UNIDADES
PROYECTOS DE VINCULO EXTERNO
FONDOS INTRAPROYECTOS
AL 30 DICIEMBRE DE 2020
(Expresado en colones)

SITUACION PRESUPUESTARIA					SITUACION FINANCIERA					
UNIDAD EJECUTORA	NOMBRE DE UNIDAD EJECUTORA	PRESUPUESTO	GASTO REAL	DISPONIBLE	CAJA ANTERIOR	INGRESOS	CAJA TOTAL	GASTO REAL	COMPROMISOS	DISPONIBLE
5303	Sistema de Bibliotecas, Documentación e Información	0,00	0,00	0,00	147 341,87	0,00	147 341,87	0,00	0,00	147 341,87
5304	Jardín Botánico Lankester	1 607 497,24	183 153,10	1 424 344,14	1 249 221,91	358 275,33	1 607 497,24	183 153,10	1 423 331,14	1 013,00
5305	Estación Experimental Fabio Baudrit Moreno	4 899 303,82	2 746 095,66	2 153 208,16	4 358 577,08	540 726,74	4 899 303,82	2 746 095,66	1 269,73	2 151 938,43
5306	Estación Experimental Alfredo Volio Mata	2 352 386,70	2 352 386,70	0,00	1 999 348,74	353 037,96	2 352 386,70	2 352 386,70	0,00	0,00
5307	Finca Experimental Santa Ana	0,00	0,00	0,00	1 261 808,71	0,00	1 261 808,71	0,00	0,00	1 261 808,71
5308	Centro de Investigación en Ciencias del Mar y Limnología	0,00	0,00	0,00	3 408 671,41	255 293,15	3 663 964,56	0,00	0,00	3 663 964,56
5309	Centro de Inv. en Electroquímica y Energía Química-CELEQ	0,00	0,00	0,00	28 561 259,15	5 868 588,04	34 429 847,19	0,00	0,00	34 429 847,19
5310	Centro de Inv. en Hemoglobinas Anormales y Transtornos Afines-CIHATA	2 760 993,77	2 690 764,48	70 229,29	2 463 473,27	297 520,50	2 760 993,77	2 690 764,48	23 126,72	47 102,57
5311	Centro de Investigación en Productos Naturales-CIPRONA-	2 303 354,15	2 000 000,00	303 354,15	2 123 003,77	180 350,39	2 303 354,16	2 000 000,00	0,00	303 354,16
5312	Centro de Investigación en Contaminación Ambiental-CICA	5 045 923,51	918 509,00	4 127 414,51	4 872 731,68	173 191,83	5 045 923,51	918 509,00	47 785,64	4 079 628,87
5313	Centro de Investigación Agronómicas-CIA	21 006 549,28	11 190 597,70	9 815 951,58	19 320 150,73	1 686 198,55	21 006 349,28	11 190 597,70	0,00	9 815 751,58
5314	Centro de Investigaciones en Granos y Semillas-CIGRAS	2 273 750,00	2 273 750,00	0,00	1 764 879,05	2 542 014,15	4 306 893,20	2 273 750,00	0,00	2 033 143,20
5315	Centro Nacional de Ciencia y Tecnología de Alimentos-CITA	47 432 408,74	16 117 020,74	31 315 388,00	51 782 997,35	1 098 932,89	52 881 930,24	16 117 020,74	6 370 747,64	30 394 161,86
5316	Instituto de Investigaciones en Ciencias Económicas-IIICE	13 526 232,40	13 345 400,00	180 832,40	18 580 802,03	14 056 032,40	32 636 834,43	13 345 400,00	180 832,40	19 110 602,03
5317	Instituto de Investigaciones Psicológicas-IIP	0,00	0,00	0,00	3 332 078,31	52 348,85	3 384 427,16	0,00	0,00	3 384 427,16
5318	Instituto de Invest. En Educación-INIE	11 660 852,55	0,00	11 660 852,55	12 377 432,95	547 721,46	12 925 154,41	0,00	9 913 569,79	3 011 584,62
5319	Instituto de Investigaciones Sociales-IIS	0,00	0,00	0,00	338 246,65	11 571,60	349 818,25	0,00	0,00	349 818,25
5320	Instituto Clodomiro Picado-ICP	0,00	0,00	0,00	18 647 427,02	15 569 622,89	34 217 049,91	0,00	0,00	34 217 049,91
5321	Instituto de Investigaciones en Ingeniería-INII	3 972 553,69	755 933,60	3 216 620,09	4 381 971,07	221 504,12	4 603 475,19	755 933,60	0,00	3 847 541,59
5322	Centro de Investigación en Nutrición Animal-CINA	3 589 073,07	2 999 164,35	589 908,72	3 337 152,69	251 920,38	3 589 073,07	2 999 164,35	0,00	589 908,72
5323	Centro de Investigación en Ciencias Geológicas-CICG	0,00	0,00	0,00	1 500 000,00	0,00	1 500 000,00	0,00	0,00	1 500 000,00
5325	Centro de Investigación en Estudios de la Mujer-CIEM	5 033 099,72	0,00	5 033 099,72	5 033 099,72	11 266,90	5 044 366,62	0,00	0,00	5 044 366,62
5326	Centro Investigaciones en Economía Agrícola y Desarrollo Agroempresarial-CIEDA	9 404 829,58	4 325 912,30	5 078 917,28	9 172 082,65	232 746,93	9 404 829,58	4 325 912,30	0,00	5 078 917,28
5327	Centro de Investigación en Estructuras Microscópicas-CIEMIC	0,00	0,00	0,00	3 384 561,70	43 603,44	3 428 165,14	0,00	0,00	3 428 165,14
5328	Sistema de Estudios de Posgrado	612 375,46	0,00	612 375,46	3 226 580,25	7 970,55	3 234 550,80	0,00	0,00	3 234 550,80
5329	Centro de Investigación en Biología Celular y Molecular-CIBCM	0,00	0,00	0,00	6 122 768,92	400 973,40	6 523 742,32	0,00	0,00	6 523 742,32
5330	Observatorio del Desarrollo	0,00	0,00	0,00	8 028 319,45	824 592,48	8 852 911,93	0,00	0,00	8 852 911,93
5331	Instituto de Investigaciones en Salud-INISA	373 394,20	101 191,80	272 202,40	454 316,02	15 660,15	469 976,17	101 191,80	0,00	368 784,37
5333	Centro de Investigación en Protección de Cultivos (CIPROC)	4 050 221,81	1 958 350,80	2 091 871,01	4 001 214,73	179 320,15	4 180 534,88	1 958 350,80	596 374,54	1 625 809,54
5334	Centro de Investigación en Ciencias e Ingeniería de Materiales-CICIMA	677 678,50	655 392,95	22 285,55	677 678,50	0,00	677 678,50	655 392,95	21 377,30	908,25
5335	Instituto de Investigaciones Farmacéuticas-INIFAR	43 889 100,00	0,00	43 889 100,00	50 227 376,57	421 622,43	50 648 999,00	0,00	0,00	50 648 999,00
5336	Centro de Investigaciones en Comunicación (CICOM)	0,00	0,00	0,00	1 150,50	0,00	1 150,50	0,00	0,00	1 150,50
5338	Instituto de Investigaciones Lingüísticas	0,00	0,00	0,00	0,00	1 883 212,01	1 883 212,01	0,00	0,00	1 883 212,01
5340	Instituto de Investigaciones Jurídicas-IJ	0,00	0,00	0,00	955 288,41	0,00	955 288,41	0,00	0,00	955 288,41
5341	Centro Centroamericano de Población-CCP	0,00	0,00	0,00	14 875 317,61	213 061,12	15 088 378,73	0,00	5 133 450,30	9 954 928,43
5342	Laboratorio de Ensayos Biológicos-LEBI	574 033,57	566 630,00	7 403,57	492 301,17	81 732,40	574 033,57	566 630,00	0,00	7 403,57
5343	Centro de Investigación en Tecnologías de Información y Comunicación CITIC	9 468 604,00	0,00	9 468 604,00	8 881 106,00	587 498,71	9 468 604,71	0,00	7 932 339,98	1 536 264,73
5344	Centro de Investigación y Estudios Políticos-CIEP	1 900 374,62	0,00	1 900 374,62	2 020 341,89	304 142,24	2 324 484,13	0,00	0,00	2 324 484,13
5346	Centro de Investigación en Enfermedades Tropicales, CIET	3 084 786,76	2 133 506,75	951 280,01	2 813 381,94	437 098,22	3 250 480,16	2 133 506,75	0,00	1 116 973,41
5348	Ctro. Invest. Cs. Atómicas, Nucleares y Moleculares	6 004 116,07	1 879 189,20	4 124 926,87	5 561 714,34	442 401,73	6 004 116,07	1 879 189,20	2 278 604,73	1 846 322,14
5349	Instituto de Investigaciones Filosóficas	0,00	0,00	0,00	138 668,00	0,00	138 668,00	0,00	0,00	138 668,00
5350	Centro de Investigación y Capacitación Administración Pública-CICAP	59 428 249,99	300 000,00	59 128 249,99	56 037 226,96	3 391 023,03	59 428 249,99	300 000,00	161 344,05	58 966 905,94
5351	Unidad de Gestión y Transf Conoc para Innovación (PROINNOVA)	0,00	0,00	0,00	895 560,22	156 696,62	1 052 256,83	0,00	0,00	1 052 256,83
5352	Instituto de Investigaciones Agrícolas	0,00	0,00	0,00	299 655,09	0,00	299 655,09	0,00	0,00	299 655,09
5353	Centro de Investigaciones Geofísicas-CIGEFI	234 514,51	232 989,90	1 524,61	143 908,29	90 606,22	234 514,51	232 989,90	0,00	1 524,61
5354	Centro Investigaciones Históricas de América Central (CIHAC)	0,00	0,00	0,00	21 660,50	1 650,00	23 310,50	0,00	0,00	23 310,50

UNIVERSIDAD DE COSTA RICA
VICERRECTORIA DE ADMINISTRACION
OFICINA DE ADMINISTRACION FINANCIERA

**ESTADO GENERAL POR UNIDADES
PROYECTOS DE VINCULO EXTERNO
FONDOS INTRAPROYECTOS
AL 30 DICIEMBRE DE 2020
(Expresado en colones)**

SITUACION PRESUPUESTARIA			SITUACION FINANCIERA							
UNIDAD EJECUTORA	NOMBRE DE UNIDAD EJECUTORA	PRESUPUESTO	GASTO REAL	DISPONIBLE	CAJA ANTERIOR	INGRESOS	CAJA TOTAL	GASTO REAL	COMPROMISOS	DISPONIBLE
5355	Centro de Investigación en Identidad y Cultura Latinoamericana	0,00	0,00	0,00	13 071,46	0,00	13 071,46	0,00	0,00	13 071,46
5356	Centro de Investigaciones Espaciales-CINESPA-	395 910,38	395 909,80	0,58	395 910,38	0,00	395 910,38	395 909,80	0,00	0,58
5358	Centro de Inv. en Ciencias del Movimiento Humano	0,00	0,00	0,00	60 000,00	0,00	60 000,00	0,00	0,00	60 000,00
5359	Centro de Investigación en Neurociencias (CIN)	0,00	0,00	0,00	28 830,00	7 352,94	36 182,94	0,00	0,00	36 182,94
5360	Centro de Investigación en Antropológicas (CIAN)	0,00	0,00	0,00	16 819,23	0,00	16 819,23	0,00	0,00	16 819,23
5501	Semanario Universidad	0,00	0,00	0,00	4 536 143,20	0,00	4 536 143,20	0,00	0,00	4 536 143,20
5502	Radio Universidad de Costa Rica	364 055,55	0,00	364 055,55	364 055,54	0,00	364 055,54	0,00	353 830,32	10 225,22
5503	Sistema Universitario de Televisión Canal 15	1 352 740,78	437 600,00	915 140,78	1 532 740,78	0,00	1 532 740,78	437 600,00	0,00	1 095 140,78
5504	Centro Infantil Laboratorio	1 300 000,00	0,00	1 300 000,00	4 612 916,19	856 205,05	5 469 121,24	0,00	0,00	5 469 121,24
5505	Servicio de Apoyo Acción Social, Unidades (50%)	627 864 119,00	364 690 641,48	263 173 477,52	367 579 585,72	303 033 412,71	670 612 998,43	364 690 641,48	178 918 558,35	127 003 798,60
5601	Servicio de Apoyo, Vicerrectoría de Vida Estudiantil	958 730 700,66	519 665 279,01	439 065 421,65	762 497 442,80	130 283 257,96	892 780 700,76	519 665 279,01	305 573 564,41	67 541 857,34
5602	Oficina de Orientación	0,00	0,00	0,00	2 131 345,74	35 000,00	2 166 345,74	0,00	0,00	2 166 345,74
5801	Vicerrectoría de Docencia	9 051 371,02	0,00	9 051 371,02	7 136 684,31	1 914 686,72	9 051 371,03	0,00	0,00	9 051 371,03
5802	Vicerrectoría de Acción Social	17 487 560,17	17 328 504,45	159 055,72	23 331 532,22	3 916 157,26	27 247 689,48	17 328 504,45	159 055,70	9 760 129,33
5804	Decanato de Bellas Artes	46 070 575,69	34 383 022,05	11 687 553,64	16 168 378,90	34 350 302,03	50 518 680,93	34 383 022,05	2 997 062,98	13 138 595,90
5805	Decanato de Letras	33 760 402,37	33 149 439,77	33 428 962,60	31 650 379,43	2 110 022,95	33 760 402,38	33 149 439,77	0,00	33 428 962,61
5806	Decanato Ciencias Básicas	49 303 001,88	33 693 034,69	15 609 967,19	45 017 783,30	4 285 218,56	49 303 001,86	33 693 034,69	584 769,70	15 025 197,47
5807	Decanato Ciencias Económicas	57 497 537,00	19 724 469,11	37 773 067,89	73 732 146,60	7 420 895,91	81 153 042,51	19 724 469,11	406 916,90	61 021 656,50
5808	Decanato de Educación	17 134 121,65	7 013 130,05	10 120 991,60	16 193 357,33	2 040 929,07	18 234 286,40	7 013 130,05	7 808 789,81	3 412 366,54
5809	Decanato de Ciencias Sociales	4 747 395,19	2 178 301,85	2 569 093,34	3 515 946,67	1 231 448,52	4 747 395,19	2 178 301,85	0,00	2 569 093,34
5810	Decanato de Medicina	53 575 037,41	27 706 759,51	25 868 277,90	30 240 855,33	23 334 182,09	53 575 037,42	27 706 759,51	1 801 174,77	24 067 103,14
5811	Decanato de Ciencias Agroalimentarias	59 887 288,40	36 842 493,35	23 044 795,05	67 947 070,95	14 981 495,55	82 928 566,50	36 842 493,35	2 682 563,69	43 403 509,46
5812	Decanato de Ingeniería	67 328 646,67	32 560 224,70	34 768 421,97	56 345 899,00	14 608 590,72	70 954 489,72	32 560 224,70	16 193 879,81	22 200 385,21
5813	Oficina de Asuntos Internacionales y Cooperación Externa	674 648,40	674 648,35	0,05	2 819 834,93	82 754,69	2 902 589,62	674 648,35	0,00	2 227 941,27
5815	Apoyo Académico Institucional (60%)	926 409 761,90	463 889 870,44	462 519 891,46	1 289 404 078,77	-132 705 842,45	1 156 698 236,32	463 889 870,44	40 074 091,48	652 734 274,40
5816	Vicerrectoría de Investigación	0,00	0,00	0,00	0,00	0,00	0,00	0,00	0,00	0,00
5817	Centro de Informática	31 945 388,34	0,00	31 945 388,34	8 563 652,79	23 381 735,55	31 945 388,34	0,00	22 318 720,00	9 626 668,34
5818	Programa Sociedad de la Investigación y Conocimiento PROSIC	0,00	0,00	0,00	574 831,68	0,00	574 831,68	0,00	0,00	574 831,68
5819	Rectoría (Unidad Operativa)	2 206 819,50	0,00	2 206 819,50	2 267 461,04	335 359,55	2 602 820,59	0,00	0,00	2 602 820,59
5820	Oficina de Divulgación e Información	4 318 690,00	3 441 969,95	876 720,05	2 347 353,86	4 994 863,53	7 342 217,39	3 441 969,95	876 720,05	3 023 527,39
5821	Centro de Evaluación Académica	0,00	0,00	0,00	251 155,36	0,00	251 155,36	0,00	0,00	251 155,36
5822	FONDO PERMANENT CAPITALIZACIÓN-INTERESES	0,00	0,00	0,00	309 987 244,50	129 881 967,10	439 869 211,60	0,00	0,00	439 869 211,60
5823	FPC - RECTORIA - QUINQUENIO VENCIDO	300 386 488,50	389 488,50	299 997 000,00	300 386 488,50	0,00	300 386 488,50	389 488,50	299 997 000,00	0,00
5902	Recinto de Grecia, Administración	0,00	0,00	0,00	2 906,35	0,00	2 906,35	0,00	0,00	2 906,35
5903	Sede Regional de Guanacaste	0,00	7 500 000,00	-7 500 000,00	18 284 820,16	2 845 304,67	21 130 124,83	7 500 000,00	0,00	13 630 124,83
5904	Recinto de Santa Cruz, Investigación	0,00	0,00	0,00	213,04	0,00	213,04	0,00	0,00	213,04
5905	Sede Regional del Atlántico	34 974 411,01	12 827 500,00	22 146 911,01	21 054 447,43	253 651,07	21 308 098,50	12 827 500,00	0,00	8 480 598,50
5906	Sede Regional del Caribe	0,00	0,00	0,00	6 819 028,07	922 673,89	7 741 701,96	0,00	0,00	7 741 701,96
5907	Sede Regional del Pacífico	0,00	19 654 817,35	-19 654 817,35	24 921 003,82	449 284,32	25 370 288,14	19 654 817,35	345 182,65	5 370 288,14
5908	Sede Regional de Occidente	1 251 844,00	0,00	1 251 844,00	3 770 377,74	1 977 930,30	5 748 308,04	0,00	1 251 844,00	4 496 464,04
5910	Recinto de Guápiles	0,00	0,00	0,00	20 752 208,11	1 382 071,72	22 134 279,83	0,00	0,00	22 134 279,83
5911	Recinto de Paraiso	2 325 543,58	1 200 708,55	1 124 835,03	2 016 528,38	309 015,20	2 325 543,58	1 200 708,55	0,00	1 124 835,03
5913	Recinto de Golfito	0,00	0,00	0,00	3 164 910,79	68 733,34	3 233 644,13	0,00	0,00	3 233 644,13
0	Unidades y Decanatos	0,00	0,00	0,00	12 698 445,48	377 463 988,07	390 162 433,55	0,00	0,00	390 162 433,55
TOTALES		5 478 807 155,86	2 548 296 236,99	2 930 510 918,87	8 142 977 292,45	2 193 997 653,89	10 336 974 946,34	2 548 296 236,99	1 446 846 442,86	6 341 832 266,49
5000	FONDO ESPECIAL F.D.I. (DOCENCIA - F.R.)	-18 105 257,31	0,00	-18 105 257,31						
5300	FONDO ESPECIAL F.D.I. (INVESTG. - F.R.)	-165 876 749,88	0,00	-165 876 749,88						
5500	FONDO ESPECIAL F.D.I. (ACC SOCIAL -F.R.)	-68 715 915,33	0,00	-68 715 915,33						
5600	FONDO ESPECIAL F.D.I. (VIDA ESTUD.-F.R.)	-66 203 977,74	0,00	-66 203 977,74						
5800	FONDO ESPECIAL F.D.I. (DIRECC SUPER-FR)	172 625 227,99	0,00	172 625 227,99						
5900	FONDO ESPECIAL F.D.I.(DES. REGIONAL -FR)	84 638 861,40	0,00	84 638 861,40						
TOTAL PRESUPUESTO POR DISTRIBUIR FONDOS Intraproyectos (SECCION 8)		-61 637 810,87	0,00	-61 637 810,87						

UNIVERSIDAD DE COSTA RICA
VICERRECTORIA DE ADMINISTRACION
OFICINA DE ADMINISTRACION FINANCIERA

ESTADO GENERAL POR UNIDADES
PROYECTOS DE VINCULO EXTERNO
FONDOS INTRAPROYECTOS
AL 30 DICIEMBRE DE 2020
(Expresado en colones)

UNIDAD EJECUTORA	NOMBRE DE UNIDAD EJECUTORA	SITUACION PRESUPUESTARIA			SITUACION FINANCIERA					
		PRESUPUESTO	GASTO REAL	DISPONIBLE	CAJA ANTERIOR	INGRESOS	CAJA TOTAL	GASTO REAL	COMPROMISOS	DISPONIBLE
TOTAL PRESUPUESTO FONDOS RESTRINGIDOS		5 417 169 344,99	2 548 296 236,99	2 868 873 108,00	8 142 977 292,45	2 193 997 653,89	10 336 974 946,34	2 548 296 236,99	1 446 846 442,86	6 341 832 266,49
									DISPONIBLE FINANCIERO POR EJECUTAR	6 341 832 266,49
									Más: Compromisos totales de presupuesto al 31-12-2020	1 446 846 442,86
									DISPONIBLE NETO DE CAJA AL 31-12-2020	7 788 678 709,35

ANEXO 12

VÍNCULO EXTERNO EMPRESAS AUXILIARES

UNIVERSIDAD DE COSTA RICA
VICERRECTORÍA DE ADMINISTRACIÓN
OFICINA DE ADMINISTRACIÓN FINANCIERA

EMPRESAS AUXILIARES
SITUACIÓN FINANCIERA - PRESUPUESTARIA
AL 31 DE DICIEMBRE DE 2020

SITUACIÓN FINANCIERA

Ingresos reales:	¢ 5 259 012 369,08
Egresos reales:	¢ <u>2 004 637 233,35</u>
Disponible financiero al 31-12-2020	¢ 3 254 375 135,73 ⁽¹⁾

SITUACIÓN PRESUPUESTARIA

Ingresos del periodo		Porc. Recau.
Presupuestados	¢ 5 141 876 244,53	
Reales	¢ <u>5 259 012 369,08</u>	102,28%
Ingresos percibidos de más	¢ -117 136 124,55	
Egresos del periodo		Porc. Ejecuc.
Presupuestados	¢ 5 141 876 244,53	
Reales	¢ <u>2 004 637 233,35</u>	38,99%
Egresos por ejecutar	¢ 3 137 239 011,18	
Diferencia de ingresos percibidos de más y egresos por ejecutar	¢ 3 254 375 135,73	
Menos: Compromisos presupuestarios	¢ 155 562 831,58	
Disponible presupuestario por ejecutar	¢ <u>3 098 812 304,15</u>	

Notas:

(1) No se incluyen los compromisos de presupuesto debido a que su efecto es presupuestario y no financiero, por tanto no constituyen un gasto real al 31 de diciembre de 2020.

**UNIVERSIDAD DE COSTA RICA
VICERRECTORÍA DE ADMINISTRACIÓN
OFICINA DE ADMINISTRACIÓN FINANCIERA**

**ESTADO GENERAL POR UNIDADES
PROYECTOS DEL VÍNCULO EXTERNO EMPRESAS AUXILIARES
AL 31 DE DICIEMBRE DE 2020
(Expresado en colones)**

UNIDAD EJECUTORA	DESCRIPCION	PRESUPUESTO	GASTO REAL	DISPONIBLE	CAJA ANTERIOR	INGRESOS	CAJA TOTAL	GASTO REAL	COMPROMISOS	DISPONIBLE
2520	ESCUELA DE ARTES PLASTICAS - VENTA DE SERVICIOS	0,00	150 864,90	-150 864,90	21 381 070,88	16 395 312,45	37 776 383,33	150 864,90	0,00	37 625 518,43
2524	PRUEBA HABILIDAD ESC. ARTES PLASTICAS	0,00	0,00	0,00	3 199 378,40	0,00	3 199 378,40	0,00	0,00	3 199 378,40
2525	ACTIVIDAD TEATRO UNIVERSITARIO	32 970 356,82	1 772 170,89	31 198 185,93	21 870 356,82	4 353 404,45	26 223 761,27	1 772 170,89	600 000,00	23 851 590,38
2527	FERIA DE BELLAS ARTES	0,00	0,00	0,00	4 910 116,52	0,00	4 910 116,52	0,00	0,00	4 910 116,52
2530	ESCUELA DE GEOLOGIA - SERVICIOS	14 648 819,12	5 428 819,21	9 219 913,91	20 459 049,58	893 964,00	21 353 013,58	5 428 819,21	1 592 737,50	14 331 456,87
2531	VENTA DE SERVICIOS A LA INDUSTRIA COSTARRICENSE	48 533,10	0,00	48 533,10	2 955 364,20	350 321,73	3 305 685,93	0,00	48 533,10	3 257 152,83
2534	ESTACION BIOLÓGICA DE OSTONIAL	2 700 000,00	1 065 387,50	1 634 612,50	2 695 370,76	800 832,05	3 496 202,81	1 065 387,50	0,00	2 430 815,31
2542	CENTRO DE APOYO ACADEMICO	0,00	0,00	0,00	18 395,25	0,00	18 395,25	0,00	0,00	18 395,25
2547	CUADERNOS DE SOCIOLOGIA - ESC SOCIOLOGIA	0,00	0,00	0,00	57 200,00	0,00	57 200,00	0,00	0,00	57 200,00
2550	FACULTAD DE MICROBIOLOGIA - SERVICIOS	0,00	1 031 640,75	-1 031 640,75	7 237 337,93	5 158 203,73	12 395 541,66	1 031 640,75	0,00	11 363 900,91
2551	FACULTAD DE ODONTOLOGIA - SERVICIOS	532 113 328,70	145 886 515,71	386 226 812,99	0,00	146 174 190,71	146 174 190,71	145 886 515,71	287 675,00	0,00
2552	PRUEBAS LABORATORIO CLINICO (FAC.MICROBIOLOGIA)	0,00	0,00	0,00	7 954,05	0,00	7 954,05	0,00	0,00	7 954,05
2554	LABORATORIO FISIOLÓGICO	2 587 500,00	423 540,00	2 163 960,00	2 799 149,18	2 079 200,00	4 878 349,18	423 540,00	574 322,42	3 880 486,76
2555	SERVICIOS ESCUELA DE NUTRICION	0,00	0,00	0,00	974 046,82	0,00	974 046,82	0,00	0,00	974 046,82
2557	MATERIAL DIDACTICO HISTOL.Y ANATOMICO-ESC. MEDIC.	4 526 713,76	957 269,25	3 569 444,51	1 861 938,44	2 410,00	1 864 348,44	957 269,25	184 915,40	722 163,79
2559	SERVICIOS LABORATORIO CONTROL CALIDAD - FAC.MICR.	0,00	0,00	0,00	41 188,14	0,00	41 188,14	0,00	0,00	41 188,14
2562	ESCUELA DE INGENIERIA MECANICA	0,00	0,00	0,00	1 380 890,01	0,00	1 380 890,01	0,00	0,00	1 380 890,01
2563	ESCUELA DE INGENIERA ELECTRICA	541 655,47	0,00	541 655,47	91 655,47	0,00	91 655,47	0,00	0,00	91 655,47
2580	EXTENCION SERVICIOS LABORATORIO ODONTOL	58 300,00	0,00	58 300,00	4 377 294,00	58 300,00	4 435 594,00	0,00	58 300,00	4 377 294,00
2601	VENTA COLECCIONES EDITORIAL U.C.R.	10 949 800,38	62 940,09	10 886 860,29	2 349 800,38	314 700,45	2 664 500,83	62 940,09	0,00	2 601 560,74
2604	LABORAT ANALISIS Y ASESORIA FARMACEUTICA	317 558 672,71	139 993 324,72	177 565 347,99	131 190 809,23	124 991 132,75	256 181 941,98	139 993 324,72	1 799 453,55	114 389 163,71
2610	ADMINISTRACION E.E.F.B.M.	16 142 809,60	8 843 758,54	7 299 051,06	13 057 410,80	7 441 583,43	20 498 994,23	8 843 758,54	1 505 011,89	10 150 223,80
2611	GRANOS / SEMILLAS E.E.F.B.M.	1 693 738,95	339 210,00	1 354 528,95	1 143 738,95	276 050,00	1 419 788,95	339 210,00	0,00	1 080 578,95
2616	PLANIFICACION HATO BOVINO E.E.A.V.M.	30 082 245,47	18 263 929,14	11 818 316,33	10 379 819,27	21 548 755,32	31 928 574,59	18 263 929,14	1 147 000,00	12 517 645,45
2618	ACTUALIZACION ACADEMICA PRODU. E.E.A.V.M	167 857 740,92	96 601 305,10	71 256 435,82	45 444 754,90	147 276 900,36	192 721 655,26	96 601 305,10	108 927,52	96 011 422,64
2619	ESTACION EXPERIMENTAL ALFREDO VOLIO M.	13 978 292,57	6 930 781,23	7 047 511,34	7 838 255,66	6 029 899,76	13 868 155,42	6 930 781,23	0,00	6 937 374,19
2620	LABORATORIO DE ENSAYOS BIOLÓGICOS	23 020 134,94	14 253 765,93	8 766 369,01	2 266 850,55	12 146 590,58	14 413 441,13	14 253 765,93	0,00	159 675,20
2621	FINCA EXPERIMENTAL DE SANTA ANA	0,00	0,00	0,00	3 452 073,51	0,00	3 452 073,51	0,00	0,00	3 452 073,51
2626	ACCESO A MATERIAL BIBLIOTECARIO	0,00	18 816,00	-18 816,00	2 861 057,04	94 080,00	2 955 137,04	18 816,00	0,00	2 936 321,04
2629	EDITORIAL FACULTAD DE DERECHO	0,00	0,00	0,00	806 125,60	0,00	806 125,60	0,00	0,00	806 125,60
2630	MICROSCOPIA ELECTRONICA - SERVICIOS	28 078 000,00	12 657 945,82	15 420 054,18	42 200 941,34	11 932 393,06	54 133 334,40	12 657 945,82	209 222,55	41 266 166,03
2632	SOPORTE PROGRAMA INVESTIGACION	0,00	0,00	0,00	20 741 187,56	0,00	20 741 187,56	0,00	0,00	20 741 187,56
2633	PLAN REGULADOR CANTONAL DE GOICOECHEA	73 833 616,21	52 787 929,65	21 045 686,56	12 333 616,21	40 465 171,04	52 798 787,25	52 787 929,65	10 857,60	0,00
2634	LIBRERIA UNIVERSITARIA	71 431 935,08	23 865 187,82	47 566 747,26	28 531 935,08	11 794 150,00	40 326 085,08	23 865 187,82	350 840,00	16 110 057,26
2635	REVISTA INTERSEDES	0,00	0,00	0,00	142 463,60	0,00	142 463,60	0,00	0,00	142 463,60
2645	VENTA DE SERVICIOS-SIEDIN	52 617 765,23	5 161 270,11	47 456 495,12	6 284 146,84	11 714 956,20	17 999 103,04	5 161 270,11	987 973,30	11 849 859,63
2647	DESARR E INVER DE LA ESC ING AGRICOLA	0,00	0,00	0,00	1 222 995,46	0,00	1 222 995,46	0,00	0,00	1 222 995,46
2650	SERVICIOS C.E.L.E.Q	40 516 210,26	28 626 330,59	11 889 879,67	35 427 552,94	79 361 326,42	114 788 879,36	28 626 330,59	100 000,00	86 062 548,77
2652	INSTITUTO DE INVESTIGACION EN INGENIERIA	2 107 228,00	0,00	2 107 228,00	396 421,90	1 710 806,10	2 107 228,00	0,00	2 107 228,00	0,00
2654	VENTA PUBLICACIONES CIICLA	0,00	0,00	0,00	931 386,41	0,00	931 386,41	0,00	0,00	931 386,41
2655	INSTITUTO DE INVESTIGACIONES SOCIALES	0,00	0,00	0,00	319 360,04	0,00	319 360,04	0,00	0,00	319 360,04
2658	SERVICIOS C.I.P.R.O.N.A	11 687 810,89	2 172 863,00	9 514 947,89	6 761 440,23	7 282 638,00	14 044 078,23	2 172 863,00	0,00	11 871 215,23
2659	SERVICIOS C.I.C.A	22 192 580,86	2 060 544,20	20 132 036,66	4 154 215,76	5 952 698,31	10 106 914,07	2 060 544,20	0,00	8 046 369,87
2660	SERVICIOS C.I.T.A	33 024 556,16	14 240 967,11	18 783 589,05	31 655 493,33	16 259 220,43	47 914 713,76	14 240 967,11	1 436 813,52	32 236 933,13
2661	CENTRO DE INVESTIGACIONES AGRONOMICAS - C.I.A.	92 854 041,59	62 799 799,22	30 054 242,37	48 000 663,96	36 706 264,64	84 706 928,60	62 799 799,22	1 365 214,86	20 541 914,52
2664	SERVICIOS DEL C.I.N.A.	19 139 227,45	756 432,00	18 382 795,45	5 405 947,45	3 784 143,16	9 190 090,61	756 432,00	0,00	8 433 658,61
2665	VENTA DE SUERO -INSTITUTO CLODOMIRO PICADO	812 958 088,79	444 427 995,03	368 530 093,76	495 530 805,39	524 490 859,36	1 020 021 664,75	444 427 995,03	59 734 758,80	515 858 910,92
2666	SERVICIOS DEL C.I.H.A.T.A	9 165 737,70	1 896 893,27	7 268 844,43	10 279 495,06	1 201 000,00	11 480 495,06	1 896 893,27	70 713,00	9 512 888,79
2671	PRESTACION DE SERVICIOS DEL CIMAR.	0,00	16 000,00	-16 000,00	3 015 764,23	1 245 000,08	4 260 764,31	16 000,00	0,00	4 244 764,31
2672	LABORATORIO ANALISIS DE CALIDAD - CIGRAS	15 960 244,05	8 861 040,54	7 099 203,51	12 085 630,76	6 409 111,59	18 494 742,35	8 861 040,54	0,00	9 633 701,81
2674	VENTA DE MATERIAL DIDACTICO IIP	0,00	0,00	0,00	2 535,00	0,00	2 535,00	0,00	0,00	2 535,00
2675	VENTA SUBPROD AGRIC PROV RESULT EXP AGRI	0,00	0,00	0,00	5 281 629,40	0,00	5 281 629,40	0,00	0,00	5 281 629,40

UNIVERSIDAD DE COSTA RICA
VICERRECTORÍA DE ADMINISTRACIÓN
OFICINA DE ADMINISTRACIÓN FINANCIERA

ESTADO GENERAL POR UNIDADES
PROYECTOS DEL VÍNCULO EXTERNO EMPRESAS AUXILIARES
AL 31 DE DICIEMBRE DE 2020
(Expresado en colones)

UNIDAD EJECUTORA	DESCRIPCION	PRESUPUESTO	GASTO REAL	DISPONIBLE	CAJA ANTERIOR	INGRESOS	CAJA TOTAL	GASTO REAL	COMPROMISOS	DISPONIBLE
2704	PROM DIVUL PUBLIC ACADEM INST ESTAT PUBL	0,00	0,00	0,00	754 194,34	0,00	754 194,34	0,00	0,00	754 194,34
2705	CONSULTOR P/APOYAR DES. E IMPLM. SIST.GEST.CALID PROJ.	7 666 072,92	7 349 805,35	316 267,57	7 381 997,96	-32 192,61	7 349 805,35	7 349 805,35	0,00	0,00
2706	CONTRAT SERV EVALUAC IMPACT PROG SOC AVA	0,00	0,00	0,00	1 327 983,64	0,00	1 327 983,64	0,00	0,00	1 327 983,64
2707	CAPACITACIÓN EN ECONOMÍA DE LA SALUD	4 680 000,00	148 576,60	4 531 423,40	2 169 767,77	0,00	2 169 767,77	148 576,60	253 486,15	1 767 705,02
2708	PRIMERA FASE PLAN ESTRATEGICO DE TI	89 730 520,00	51 410 441,79	38 320 078,21	46 482 548,40	41 000 000,00	87 482 548,40	51 410 441,79	687 333,35	35 384 773,26
2709	FORTALECIMIENTO TALENTO HUMANO JPSS	86 833 388,59	18 211 903,09	68 621 485,50	0,00	56 233 388,59	56 233 388,59	18 211 903,09	91 176,47	37 930 309,03
2710	DISEÑO SISTEMA GESTIÓN ISO 9001:2015 CTP	23 563 316,00	6 714 828,45	16 848 487,55	4 730 815,75	11 732 500,00	16 463 315,75	6 714 828,45	27 254,90	9 721 232,40
2711	METODOLOGÍA DESAGREGACIÓN CURVAS CARGA	16 475 000,00	8 537 614,15	7 937 385,85	8 475 000,00	8 000 000,00	16 475 000,00	8 537 614,15	0,00	7 937 385,85
2712	DIGITALIZAC EST INTEGRAC VEHICULOS ELECT	13 967 710,00	9 605 757,65	4 361 952,35	8 567 710,00	5 400 000,00	13 967 710,00	9 605 757,65	0,00	4 361 952,35
2713	ESTUDIO CARACTERIZACIÓN CONSUMO ENERGIA	4 970 000,00	0,00	4 970 000,00	4 970 000,00	0,00	4 970 000,00	0,00	0,00	4 970 000,00
2714	SERVICIOS ASESORIA EN MATEMÁTICA	3 921 000,00	2 211 873,47	1 709 126,53	0,00	6 011 396,13	6 011 396,13	2 211 873,47	601 406,00	3 198 116,66
2715	SERV LAB, BIOSEGURIDAD Y MANEJO DESECHOS	24 551 256,98	21 878 932,60	2 672 324,38	19 551 256,98	12 413 795,50	31 965 052,48	21 878 932,60	3 579 151,20	6 506 968,68
2716	EVALUACIÓN RESULTADOS FONDO INCENTIVOS	11 925 266,65	6 696 269,89	5 228 996,76	16 725 266,65	-6 000 000,00	10 725 266,65	6 696 269,89	0,00	4 028 996,76
2717	CONSTRUYENDO PUENTES Y SINERGIAS MEP	12 250 000,00	5 493 929,05	6 756 070,95	21 718 995,52	-7 250 000,00	14 468 995,52	5 493 929,05	34 313,75	8 940 752,72
2718	MEDICIÓN INDICE TRANSPARENCIA SECTOR PUB	89 058,40	259 058,40	-170 000,00	220 000,00	850 000,00	1 070 000,00	259 058,40	0,00	810 941,60
2719	EVALUACIÓN RÉGIMEN NO CONTRIBUTIVO CCSS	35 000 000,00	22 751 309,91	12 248 690,09	28 000 000,00	0,00	28 000 000,00	22 751 309,91	0,00	5 248 690,09
2720	DESARROLLO SISTEMA GESTION INST - MICITT	30 000 000,00	11 346 811,28	18 653 188,72	36 000 000,00	-15 000 000,00	21 000 000,00	11 346 811,28	3 921 568,62	5 731 620,10
2721	EXAMEN DIAGNÓSTICO INGLÉS EST. SEC. MEP	100 750 000,00	21 490 735,68	79 259 264,32	80 600 000,00	1 284 197,41	81 884 197,41	21 490 735,68	15 348 718,50	45 044 743,23
2722	ANÁLISIS INSTRUMENTOS - FODESAF	10 700 000,00	5 219 431,63	5 480 568,37	17 120 000,00	-10 700 000,00	6 420 000,00	5 219 431,63	0,00	1 200 568,37
2723	SERV. ASES. TRANSF. ORG. SIST. DE EMERG	200 000 000,00	58 751 742,18	141 248 257,82	0,00	80 000 000,00	80 000 000,00	58 751 742,18	17 635 130,72	3 613 127,10
2724	PRUEBA PILOTO PESCADORES ARTESANALES	12 000 000,00	10 225 922,11	1 774 077,89	0,00	12 000 000,00	12 000 000,00	10 225 922,11	0,00	1 774 077,89
2725	CONSULTORÍA MUNICIPALIDAD CORONADO	11 600 000,00	7 093 160,82	4 506 839,18	0,00	11 600 000,00	11 600 000,00	7 093 160,82	17 098,01	4 489 741,17
2726	SERV LABORATORIO CLÍNICO Y BANCO SANGRE	0,00	-1 952 292,20	1 952 292,20	0,00	2 238 539,00	2 238 539,00	-1 952 292,20	0,00	4 190 831,20
2727	CONSULTORÍA MUNICIPALIDAD DE BARVA	11 450 000,00	1 747 598,03	9 702 401,97	0,00	11 450 000,00	11 450 000,00	1 747 598,03	1 519 852,95	8 182 549,02
2728	SERVICIOS ASESORIA TÉCNICA INCOP	25 000 000,00	6 036 913,33	18 963 086,67	0,00	7 000 000,00	7 000 000,00	6 036 913,33	250 000,00	713 086,67
2729	OPCIONES DESCARBONIZACIÓN SEC INDUSTRIAL	18 531 000,00	16 556 942,97	1 974 057,03	0,00	18 531 000,00	18 531 000,00	16 556 942,97	0,00	1 974 057,03
2730	ASISTENCIA TÉCNICA FIDEIMAS - EAN	0,00	4 832 353,12	-4 832 353,12	0,00	24 161 765,65	24 161 765,65	4 832 353,12	0,00	19 329 412,53
2731	ESTUDIOS A PROGRAMAS SOCIALES FODESAF	59 411 764,71	21 008 782,15	38 402 982,56	0,00	58 823 529,30	58 823 529,30	21 008 782,15	3 431 372,54	34 383 374,61
2732	MODELO PLAN NACIONAL DE ENERGÍA	18 000 000,00	15 490 262,73	2 509 737,27	0,00	18 000 000,00	18 000 000,00	15 490 262,73	0,00	2 509 737,27
2733	CIRCUITOS SISTEMA ELÉCTRICO NACIONAL	34 313 000,00	18 112 745,09	16 200 254,91	0,00	34 313 725,45	34 313 725,45	18 112 745,09	3 137 254,90	13 063 725,46
2735	VALORACIÓN APTITUD FÍSICA Y MOTRIZ	0,00	10 000,00	-10 000,00	0,00	50 000,00	50 000,00	10 000,00	0,00	40 000,00
2737	POLÍTICA NACIONAL DE ARCHIVOS 2020-2030	0,00	784 000,00	-784 000,00	0,00	3 920 000,00	3 920 000,00	784 000,00	0,00	3 136 000,00
2738	INDICE CUALIFICACIÓN COLEG MÉDICOS-INIE	0,00	94 559,55	-94 559,55	0,00	472 797,75	472 797,75	94 559,55	0,00	378 238,20
2750	VICERRECTORIA DE ACCION SOCIAL	0,00	8 800,00	-8 800,00	145 806,93	44 000,00	189 806,93	8 800,00	0,00	181 006,93
2752	MODULO PRE-NIVEL C.I.L	0,00	49 114,92	-49 114,92	108 627 923,82	-107 645 625,44	982 298,38	49 114,92	0,00	933 183,46
2753	PRESTACION DE SERVICIOS CCSS-UCR	0,00	0,00	0,00	12 965 617,35	0,00	12 965 617,35	0,00	0,00	12 965 617,35
2756	SERV. ESTADIST. ESPEC. EN EL PROC DE INV	0,00	0,00	0,00	576 264,59	0,00	576 264,59	0,00	0,00	576 264,59
2766	PLANETARIO DE LA UNIVERSIDAD DE C.R.	23 487 925,94	7 565 670,74	15 922 255,20	10 947 758,72	1 686 501,64	12 634 260,36	7 565 670,74	487 925,94	4 580 663,68
2771	ASESOR EN ARQUIT, DISEÑ, URBAN Y CONSTRU	0,00	7 193 770,20	-7 193 770,20	146 472 434,00	318 624,03	146 791 058,03	7 193 770,20	0,00	139 597 287,83
2772	ASESORIA TECNICA Y COSULTORIA DEL CICAP	156 355 110,58	35 434 818,37	120 920 292,21	177 705 110,58	0,00	177 705 110,58	35 434 818,37	0,00	142 270 292,21
2777	ASESOR TECN REL ECOSIST NEGOC MIPYME'S	0,00	0,00	0,00	4 000 000,00	0,00	4 000 000,00	0,00	0,00	4 000 000,00
2779	PROG EDUC CONT SERV ESPEC DEL INIE	0,00	0,00	0,00	3 137 884,42	0,00	3 137 884,42	0,00	0,00	3 137 884,42
2781	PROGRAM CONSULTOR ECONOMICO PROYEC MULTIP	7 572 430,00	98 039,20	7 474 390,80	3 572 430,50	0,00	3 572 430,50	98 039,20	0,00	3 474 391,30
2782	CERO TOLER HOSTIG SEX VIOL CONT MUJER DI	0,00	0,00	0,00	86 163,85	0,00	86 163,85	0,00	0,00	86 163,85
2784	SERVICIOS ESTADÍSTICOS PROCES INVESTIGA	275 719 033,65	302 000,00	275 417 033,65	170 377 533,65	0,00	170 377 533,65	302 000,00	0,00	170 075 533,65
2785	CAPACIT EN LENG SEÑAS COSTARR P/CEDEISS	59 166 784,00	7 811 929,97	51 354 854,03	37 997 631,94	166 784,00	38 164 415,94	7 811 929,97	3 381 764,00	26 970 721,97
2786	ASESOR ARQUIT DISEÑ URBANIS CONSTR-CICAP	0,00	0,00	0,00	53 559 951,50	0,00	53 559 951,50	0,00	0,00	53 559 951,50
2788	CONTRAT DIGITALIZ FICHAS CCSS COMO BASE	0,00	0,00	0,00	1 070 170,83	0,00	1 070 170,83	0,00	0,00	1 070 170,83
2789	PROG. DE ASESORIAS DE LA ESC.ING.ELECT	4 497 089,46	2 523 197,95	1 973 891,51	17 897 089,46	-13 400 000,00	4 497 089,46	2 523 197,95	0,00	1 973 891,51
2790	ESC.FORM.EN LID.Y CIUD. MUJERES MUNIC. ESCAZU	33 555 000,00	29 622 931,53	3 932 068,47	0,00	30 686 781,26	30 686 781,26	29 622 931,53	755 000,00	308 849,73
2791	CLÍNICA DIAGNÓST: TÉCNICAS MOLECULARES ENFOC. FITOPROTECCIÓN	0,00	0,00	0,00	1 263 566,40	0,00	1 263 566,40	0,00	0,00	1 263 566,40

**UNIVERSIDAD DE COSTA RICA
VICERRECTORÍA DE ADMINISTRACIÓN
OFICINA DE ADMINISTRACIÓN FINANCIERA**

**ESTADO GENERAL POR UNIDADES
PROYECTOS DEL VÍNCULO EXTERNO EMPRESAS AUXILIARES
Al 31 DE DICIEMBRE DE 2020
(Expresado en colones)**

UNIDAD EJECUTORA	DESCRIPCION	PRESUPUESTO	GASTO REAL	DISPONIBLE	CAJA ANTERIOR	INGRESOS	CAJA TOTAL	GASTO REAL	COMPROMISOS	DISPONIBLE
2792	PROGRAM CURSOS ESCUEL INGENIER ELECTRICA	0,00	0,00	0,00	67 828,46	0,00	67 828,46	0,00	0,00	67 828,46
2793	PROGRAMA EDUCACIÓN CONTINUA SEDE ATLANTICO	14 230 000,00	1 423 705,88	12 806 294,12	0,00	5 321 068,76	5 321 068,76	1 423 705,88	0,00	3 897 362,88
2794	PROCESO DE PLANIF. DE DES. LOCAL MUN.ESCAZÚ	0,00	0,00	0,00	5 819 500,00	0,00	5 819 500,00	0,00	0,00	5 819 500,00
2795	SERV APOY TECN 88 JUNT ADM IMPL VALID NU	4 700 000,00	3 588 461,20	1 111 538,80	0,00	4 788 461,20	4 788 461,20	3 588 461,20	1 200 000,00	0,00
2796	@GROFERIA; MEJOR ESTRAT DIDACT CURS FACU	13 750 000,00	903 140,49	12 846 859,51	815 185,10	135 264,60	950 449,70	903 140,49	0,00	47 309,21
2797	ESTRAT. CONSTRUCC. EQUIPOS TRAB MUNICIPAL	0,00	0,00	0,00	79 080,00	0,00	79 080,00	0,00	0,00	79 080,00
2798	SERVICIOS LABORATORIO CONTROL CALIDAD - FAC.MICR.	17 746 428,66	533 721,45	17 212 707,21	18 629 239,91	0,00	18 629 239,91	533 721,45	0,00	18 095 518,46
2799	ELABORACION DEL PLAN ESTRATEGICO INEC	5 940 000,00	4 000 000,00	1 940 000,00	12 240 000,00	-6 300 000,00	5 940 000,00	4 000 000,00	0,00	1 940 000,00
2821	RESIDENCIAS ESTUDIANTES SEDE CENTRAL	183 392 200,00	25 437 053,01	157 955 146,99	181 022 344,07	94 564 458,00	275 586 802,07	25 437 053,01	3 752 653,10	246 397 095,96
2822	CASA INFANTIL UNIVERSITARIA	1 928 500,00	525 235,60	1 403 264,40	261 586,79	283 458,00	545 044,79	525 235,60	0,00	19 809,19
2823	RESIDENCIAS ESTUDIANTIL RECINTO GOLFITO	18 817 550,75	4 818 901,50	13 998 649,25	11 629 950,75	6 564 789,00	18 194 739,75	4 818 901,50	0,00	13 375 838,25
2850	SERVICIOS OFICINA DE BIENESTAR Y SALUD	0,00	1 103 042,81	-1 103 042,81	77 540 835,46	6 533 476,87	84 074 312,33	1 103 042,81	0,00	82 971 269,52
2851	FICHAS PROFESIOGRAFICAS U.V.E	1 611 513,41	680,00	1 610 833,41	1 511 513,41	3 400,00	1 514 913,41	680,00	0,00	1 514 233,41
2852	COVO - CAMINO A LA U.C.R. - GUIAS	11 907 621,68	2 831 521,00	9 076 100,68	9 407 621,68	420 021,00	9 827 642,68	2 831 521,00	0,00	6 996 121,68
2901	PROGRAMAS ODONTOLOGICOS SAN RAMON	62 940 435,95	19 135 858,42	43 804 577,53	13 004 591,86	10 256 420,44	23 261 012,30	19 135 858,42	3 480 923,95	644 229,93
2902	RESIDENCIAS ESTUDIANTES SEDE REG. OCCIDENTE	25 868 000,00	12 782 437,23	13 085 562,77	18 948 623,13	20 302 145,00	39 250 768,13	12 782 437,23	22 353,00	26 445 977,90
2903	RECINTO UNIVERSITARIO DE GRECIA	0,00	349 200,00	-349 200,00	21 600,00	1 746 000,00	1 767 600,00	349 200,00	0,00	1 418 400,00
2904	SERVICIOS SEDE REGIONAL DE OCCIDENTE	0,00	0,00	0,00	3 093 040,41	-525 000,00	2 568 040,41	0,00	0,00	2 568 040,41
2905	CLINICA DENTAL TACARES	33 636 221,94	6 332 676,90	27 303 545,04	13 104 324,16	3 206 721,94	16 311 046,10	6 332 676,90	0,00	9 978 369,20
2906	RESERVA BIOLOGICA ALBERTO ML. BRENES	7 459 878,34	2 601 024,10	4 858 854,24	7 459 878,34	0,00	7 459 878,34	2 601 024,10	0,00	4 858 854,24
2907	PROG. ESTUD.P/APOYO ACADEMICO ADM.OCC	13 618 241,67	132 041,25	13 486 200,42	12 118 241,67	0,00	12 118 241,67	132 041,25	0,00	11 986 200,42
2908	MUSEO DE SAN RAMON Y LA COMUNIDAD	0,00	0,00	0,00	872 098,38	0,00	872 098,38	0,00	0,00	872 098,38
2909	USO INSTALACIONES DEPORTIVAS - SRO	7 000 000,00	921 210,50	6 078 789,50	2 723 878,08	549 000,00	3 272 878,08	921 210,50	0,00	2 351 667,58
2911	RESIDENCIAS ESTUDIANTES RECINTO GRECIA	50 000,00	0,00	50 000,00	205 585,83	4 840 141,00	5 045 726,83	0,00	50 000,00	4 995 726,83
2912	CASA INFANTIL SEDE OCCIDENTE	1 285 577,32	191 418,75	1 094 158,57	335 577,32	19 225,00	354 802,32	191 418,75	0,00	163 383,57
2920	INST. DEP. SEDE REGIONAL DE GUANACASTE	2 046 163,77	1 422 094,60	624 069,17	2 032 663,77	222 000,00	2 254 663,77	1 422 094,60	0,00	832 569,17
2922	DESARROLLO DE INFRAESTRUCTURA SEDE GUANA	0,00	0,00	0,00	2 619 490,96	0,00	2 619 490,96	0,00	0,00	2 619 490,96
2923	RESIDENCIAS ESTUDIANTES SEDE REG. GUANACASTE	40 049 470,45	10 844 745,24	29 204 725,21	15 197 153,91	18 483 843,45	33 680 997,36	10 844 745,24	1 383 517,45	21 452 734,67
2925	CLINICA ODONTOLOGICA SEDE REG GUANACASTE	46 975 802,30	13 853 900,15	33 121 902,15	8 230 017,91	6 063 802,30	14 293 820,21	13 853 900,15	335 802,30	104 117,76
2940	MODULO DE LECHE SEDE REG. ATLANTICO	22 880 382,39	8 875 711,11	14 004 671,28	15 815 382,39	12 749 471,64	28 564 854,03	8 875 711,11	65 000,00	19 624 142,92
2942	USO INSTALACIONES Y PAGO DE MULTAS - SRA	0,00	0,00	0,00	7 709 806,35	0,00	7 709 806,35	0,00	0,00	7 709 806,35
2943	RESIDENCIAS ESTUDIANTES SEDE REG. ATLANTICO	115 673 158,60	0,00	115 673 158,60	46 846 455,30	7 122 544,00	53 968 999,30	0,00	0,00	53 968 999,30
2944	SALUD ORAL SEDE REG. ATLANTICO	22 750 370,65	1 566 848,78	21 183 521,87	74 735 653,60	1 782 723,55	76 518 377,15	1 566 848,78	1 479 101,50	73 472 426,87
2945	USO DE PICINAS SEDE REG. ATLANTICO	18 132 000,00	10 273 162,31	7 858 837,69	5 220 883,57	5 707 138,30	10 928 021,87	10 273 162,31	20 642,40	634 217,16
2946	ALQUILER CANCHA FUTBOL Y GIMNASIO SEDE ATLANTICO	1 180 154,73	1 180 154,73	0,00	1 180 154,73	0,00	1 180 154,73	1 180 154,73	0,00	0,00
2948	RESIDENCIAS ESTUDIANTES REC. GUAPILES	37 476 648,87	406 425,60	37 070 223,27	37 476 648,87	4 606 367,00	42 083 015,87	406 425,60	0,00	41 676 590,27
2950	FINCA EXPERIM INTERDISC AGROECOLÓGICO MODELO	0,00	0,00	0,00	25 600,00	-25 600,00	0,00	0,00	0,00	0,00
2951	RECINTO DE PARAISO PROGRAMA ODONTOLOGIA	39 733 261,00	3 452 166,93	36 281 094,07	25 372 900,51	1 322 978,00	26 695 878,51	3 452 166,93	2 555 800,00	20 687 911,58
2952	RESIDENCIAS INTERCAMBIO SEDE ATLANTICO	0,00	0,00	0,00	2 672 770,51	5 000,00	2 677 770,51	0,00	0,00	2 677 770,51
2953	APROVECHAM RESIDUOS VALORIZABLES SRA	2 649 190,00	602 383,14	2 046 806,86	1 048 495,30	87 898,27	1 136 393,57	602 383,14	0,00	534 010,43
2961	ALQUILER RECIDENC. ESTUD. - SEDE REG. LIMON	0,00	-1 175 914,32	1 175 914,32	22 208 732,45	14 243 499,00	36 452 231,45	-1 175 914,32	0,00	37 628 145,77
2962	ALQUILER DE INSTALACIONES DEP. SEDE REG. LIMON	0,00	0,00	0,00	3 359 805,16	0,00	3 359 805,16	0,00	0,00	3 359 805,16
2965	CLINICA ODONTOLOGICA SURL	30 349 129,68	10 977 387,65	19 371 742,03	9 635 110,08	1 565 119,57	11 200 229,65	10 977 387,65	222 842,00	0,00
2966	SERV CONSULT ASESOR ACOMP PROC INSTI EMP	0,00	0,00	0,00	896 000,00	0,00	896 000,00	0,00	0,00	896 000,00
2980	SERVICIOS DE MUELLE SEDE REG. PACIFICO	42 377 437,00	30 433 332,07	11 944 104,93	27 677 437,57	14 566 493,97	42 243 931,54	30 433 332,07	265 297,28	11 545 302,19
2981	RESIDENCIAS ESTUDIANTES S.R.P.	0,00	0,00	0,00	36 614 152,12	7 175 808,00	43 789 960,12	0,00	0,00	43 789 960,12
3003	APOYO A LA INVESTIG Y ANALISIS REPETITIVO	0,00	0,00	0,00	632 760,75	0,00	632 760,75	0,00	0,00	632 760,75
3004	VENTA DE PRODUCTOS PROINNOVA	5 325 016,59	72 000,00	5 253 016,59	2 587 653,71	360 000,00	2 947 653,71	72 000,00	0,00	2 875 653,71
3005	SERVICIO DE DOSIMETRIA PERSONAL	121 771 199,09	74 071 033,50	47 700 165,59	27 051 116,16	99 579 506,49	126 630 622,65	74 071 033,50	0,00	52 559 589,15
3007	SERVICIOS DE ANALISIS PROTEOMICOS	28 409 912,87	9 778 873,91	18 631 038,96	10 723 956,12	17 274 462,27	27 998 418,39	9 778 873,91	834 176,84	17 385 367,64
3015	PLAN REG E INDIC FRAGIL AMB P DISTR VEN	6 900 000,00	5 125 673,91	1 774 326,09	0,00	5 125 673,91	5 125 673,91	5 125 673,91	0,00	0,00
3017	VENTA DE SERVICIOS AL SECTOR EXTERNO	0,00	0,00	0,00	2 152 028,79	-2 152 028,79	0,00	0,00	0,00	0,00

**UNIVERSIDAD DE COSTA RICA
VICERRECTORÍA DE ADMINISTRACIÓN
OFICINA DE ADMINISTRACIÓN FINANCIERA**

**ESTADO GENERAL POR UNIDADES
PROYECTOS DEL VÍNCULO EXTERNO EMPRESAS AUXILIARES
AL 31 DE DICIEMBRE DE 2020
(Expresado en colones)**

UNIDAD EJECUTORA	DESCRIPCION	PRESUPUESTO	GASTO REAL	DISPONIBLE	CAJA ANTERIOR	INGRESOS	CAJA TOTAL	GASTO REAL	COMPROMISOS	DISPONIBLE
3024	TALLER INNOVAC SECT AGROALIM ENFAS BIOC	4 445 856,75	2 265 482,30	2 180 374,45	4 445 998,65	0,00	4 445 998,65	2 265 482,30	0,00	2 180 516,35
3028	INTEGR ESTAD PEZC MARIN INCOPESCA , COST	21 592 094,00	7 969 862,50	13 622 231,50	1 893 469,00	9 849 312,50	11 742 781,50	7 969 862,50	3 000 000,00	772 919,00
3029	ESTUD ASESOR ECONOM AGRIC Y AGROEMPRESAS	227 918,29	0,00	227 918,29	347 467,55	-61 608,16	285 859,39	0,00	0,00	285 859,39
3031	CONTRA SERV LABORAT ANALIS COMPOS CALID	71 385 400,00	34 315 874,16	37 069 525,84	18 017 859,08	58 727 836,44	76 745 695,52	34 315 874,16	0,00	42 429 821,36
3032	DIAGN DE GEMINIV, CRINIV, BEMIS TABAC YT	0,00	28 339,20	-28 339,20	744 051,60	141 696,00	885 747,60	28 339,20	0,00	857 408,40
3033	ESTRAT PROMOC INVERSION CANTON SAN RAMON	0,00	0,00	0,00	502 146,69	0,00	502 146,69	0,00	0,00	502 146,69
3035	EST DEMAND PASAJE SERV TRANSP OUB MODAL	0,00	0,00	0,00	56 199,81	0,00	56 199,81	0,00	0,00	56 199,81
3036	PROM. DEL DESAR CIENT. ACADEM. EN GEO.	105 890 202,80	31 742 741,35	74 147 461,45	60 890 202,80	45 000 000,00	105 890 202,80	31 742 741,35	0,00	74 147 461,45
3037	PLAN REGULADOR DEL CANTON DE OROTINA	8 250 000,00	6 418 035,26	1 831 964,74	0,00	6 418 035,26	6 418 035,26	6 418 035,26	0,00	0,00
3038	PUBLICAC. CUADERNOS CENTRO INVESTIGACIONES ANTROPOLOGICAS	4 930 331,73	1 107 640,45	3 822 691,28	4 930 331,73	0,00	4 930 331,73	1 107 640,45	0,00	3 822 691,28
3039	ESTRAT CANT DE LA ATENCIÓN A LA NIÑEZ	0,00	0,00	0,00	1 337 704,16	0,00	1 337 704,16	0,00	0,00	1 337 704,16
3040	SERV INVESTIG CIENTIFICA TEATRO NACIONAL	0,00	1 225 043,16	-1 225 043,16	4 183 289,24	6 125 215,80	10 308 505,04	1 225 043,16	0,00	9 083 461,88
3042	ACTUAL PLAN REGUL CANTON SAN RAMON	18 727 551,13	14 180 944,74	4 546 606,39	5 727 551,13	8 453 393,61	14 180 944,74	14 180 944,74	0,00	0,00
3043	CONTRAT COMP VENT SERV ENTRE INS Y UCR	29 918 808,86	10 505 098,15	19 413 710,71	16 165 298,13	32 727 857,18	48 893 155,31	10 505 098,15	656 338,79	37 731 718,37
3044	PLAN ESTRATEGICO INSTITUCIONAL-CICAP	0,00	0,00	0,00	8 856 529,20	0,00	8 856 529,20	0,00	0,00	8 856 529,20
3045	FORTALECI CAPACIDADES GESTION MUNICIPIO	0,00	0,00	0,00	2 955 000,00	0,00	2 955 000,00	0,00	0,00	2 955 000,00
3047	ESTUDIO DE LAS ASADAS DEL PAIS	175 000 000,00	36 512 884,12	138 487 115,88	39 748 800,00	-686 000,00	39 062 800,00	36 512 884,12	67 529,40	2 482 386,48
3048	ESCENARIOS ADICIONALES - PRODUC BANANO	0,00	0,00	0,00	949 140,80	0,00	949 140,80	0,00	0,00	949 140,80
3051	ELABORACIÓN PLAN DESARROLLO MUNIC TIBAS	6 602 400,00	1 781 999,00	4 820 401,00	0,00	4 990 663,25	4 990 663,25	1 781 999,00	0,00	3 208 664,25
3053	ITEMS PARA PRUEBAS ESTANDARIZADAS	0,00	4 714 956,16	-4 714 956,16	0,00	5 316 596,79	5 316 596,79	4 714 956,16	0,00	601 640,63
3055	VINCULACIÓN MÓDULO CAPRINO CON LA SOCIED	1 000 000,00	320 441,20	679 558,80	258 374,49	781 646,10	1 040 020,59	320 441,20	0,00	719 579,39
3056	ENVEJECIMIENTO EN CR Y PAPEL DE CONAPAM	14 224 550,00	982 646,85	13 241 903,15	14 224 550,00	-13 231 945,55	992 604,45	982 646,85	9 957,60	0,00
3057	MÓDULO EXPERIMENTAL DE MONOGÁSTRICOS	730 000,00	145 018,70	584 981,30	0,00	725 093,50	725 093,50	145 018,70	0,00	580 074,80
3058	SMART GRIDS STRATEGY IN COSTA RICA - BM	17 910 000,00	7 018 523,14	10 891 476,86	0,00	12 053 400,00	12 053 400,00	7 018 523,14	1 617 647,06	3 417 229,80
3059	ESTUDIO CONAPE - IICE	35 472 394,14	2 714 012,24	32 758 381,90	0,00	5 506 335,70	5 506 335,70	2 714 012,24	2 504 902,90	287 420,56
3060	PROMOCIÓN AUTONOMÍA PERSONAS DISCAPACIDA	28 930 463,91	12 044 991,25	16 885 472,66	0,00	28 363 199,95	28 363 199,95	12 044 991,25	0,00	16 318 208,70
3061	DISEÑO ESTRATEGIA POST COVID-19 - CIEDA	10 375 367,26	7 401 597,23	2 973 770,03	0,00	10 375 367,25	10 375 367,25	7 401 597,23	2 598 040,00	375 730,02
3062	INDICE TRANSPARENCIA SECTOR PÚBLICO	3 921 568,63	784 313,72	3 137 254,91	0,00	3 921 568,60	3 921 568,60	784 313,72	0,00	3 137 254,88
TOTAL DEL PRESUPUESTO DISTRIBUIDO		5 454 873 701,87	2 004 637 233,35	3 450 236 468,52	3 109 881 875,30	2 149 130 493,78	5 259 012 369,08	2 004 637 233,35	155 562 831,58	3 098 812 304,15
2500	EMPRESAS AUXILIARES GLOBAL DE DOCENCIA	-288 912 889,60	0,00	-288 912 889,60						
2600	EMPRESAS AUXILIARES GLOBAL DE INVESTIGACION	-501 052 173,89	0,00	-501 052 173,89						
2700	EMPRESAS AUXILIARES GLOBAL ACCION SOCIAL	366 582 872,12	0,00	366 582 872,12						
2800	EMPRESA AUXILIAR GLOBAL VIDA ESTUDIANTIL	-72 487 785,84	0,00	-72 487 785,84						
2900	EMPRESAS AUXILIARES GLOBAL SEDES REGIONALES	182 872 519,87	0,00	182 872 519,87						
TOTAL DEL PRESUPUESTO POR DISTRIBUIR		-312 997 457,34	0,00	-312 997 457,34						
TOTALES		5 141 876 244,53	2 004 637 233,35	3 137 239 011,18	3 109 881 875,30	2 149 130 493,78	5 259 012 369,08	2 004 637 233,35	155 562 831,58	3 098 812 304,15

Fuente: Sistema de Control Presupuestario
Oficina de Administración Financiera

DISPONIBLE FINANCIERO POR EJECUTAR 3 098 812 304,15

Más: Compromisos totales de presupuesto al 31-12-2020 155 562 831,58

DISPONIBLE NETO DE CAJA AL 31-12-2020 3 254 375 135,73

ANEXO 13

VÍNCULO EXTERNO
CURSOS ESPECIALES

UNIVERSIDAD DE COSTA RICA
VICERRECTORÍA DE ADMINISTRACIÓN
OFICINA DE ADMINISTRACIÓN FINANCIERA

**CURSOS ESPECIALES
SITUACIÓN FINANCIERA - PRESUPUESTARIA
AL 31 DE DICIEMBRE DE 2020**

SITUACIÓN FINANCIERA

Ingresos reales:	¢ 761 642 121,45
Egresos reales:	¢ <u>300 261 842,13</u>
Disponible financiero al 31-12-2020	¢ 461 380 279,32 ⁽¹⁾

SITUACIÓN PRESUPUESTARIA

Ingresos del periodo		Porc. Recau.
Presupuestados	¢ 747 850 000,00	
Reales	¢ <u>761 642 121,45</u>	101,84%
Ingresos percibidos de más	¢ -13 792 121,45	
Egresos del periodo		Porc. Ejecuc.
Presupuestados	¢ 747 850 000,00	
Reales	¢ <u>300 261 842,13</u>	40,15%
Egresos por ejecutar	¢ 447 588 157,87	
Diferencia de ingresos percibidos de más y egresos por ejecutar	¢ 461 380 279,32	
Menos: Compromisos presupuestarios	¢ 40 530 511,60	
Disponible presupuestario por ejecutar	¢ <u><u>420 849 767,72</u></u>	

Notas:

(1) No se incluyen los compromisos de presupuesto debido a que su efecto es presupuestario y no financiero, por tanto no constituyen un gasto real al 31 de diciembre de 2020.

UNIVERSIDAD DE COSTA RICA
VICERRECTORÍA DE ADMINISTRACIÓN
OFICINA DE ADMINISTRACIÓN FINANCIERA

ESTADO GENERAL POR UNIDADES
PROYECTOS DE VÍNCULO EXTERNO
CURSOS ESPECIALES
AL 31 DE DICIEMBRE DE 2020
(Expresado en colones)

SITUACION PRESUPUESTARIA					SITUACION FINANCIERA					
UNIDAD EJECUTORA	DESCRIPCION	PRESUPUESTO	GASTO REAL	DISPONIBLE	CAJA ANTERIOR	INGRESOS	CAJA TOTAL	GASTO REAL	COMPROMISOS	DISPONIBLE
2003	ACTIVIDAD DEPORTIVA SEDE REG ATLANTICO	650 931,44	650 931,44	0,00	650 931,44	0,00	650 931,44	650 931,44	0,00	0,00
2005	ACTIVIDAD DEPORTIVA SEDE REG. OCCIDENTE	0,00	0,00	0,00	259 702,41	0,00	259 702,41	0,00	0,00	259 702,41
2007	ACTIVIDAD DEPORTIVA SEDE REG. GUANACASTE	0,00	0,00	0,00	431 774,53	0,00	431 774,53	0,00	0,00	431 774,53
2008	ACTIVIDAD DEPORTIVA SEDE REG. LIMON	0,00	0,00	0,00	5 018 551,00	0,00	5 018 551,00	0,00	0,00	5 018 551,00
2009	ACTIVIDAD DEPORTIVA SEDE REG. PACIFICO	0,00	1 437,00	-1 437,00	7 931 312,87	7 185,00	7 938 497,87	1 437,00	0,00	7 937 060,87
2051	PROGRAMA FRANCES A DISTANCIA	15 774 710,48	8 480 770,42	7 293 940,06	4 415 710,48	6 051 000,00	10 466 710,48	8 480 770,42	0,00	1 985 940,06
2053	DERECHO EXAMENES DE LENGUAS MODERNAS	0,00	64 560,06	-64 560,06	0,00	212 530,61	212 530,61	64 560,06	0,00	147 970,55
2055	BACHILLE EN INGLES MODALIDAD A DISTANCIA	23 520 886,32	9 024 358,08	14 496 528,24	4 398 192,82	7 700 995,00	12 099 187,82	9 024 358,08	0,00	3 074 829,74
2056	LICENCIA EN ENSEÑ INGLES-FRANC COMO LENG	39 200 164,50	22 874 196,30	16 325 968,20	6 050 164,50	26 341 200,00	32 391 364,50	22 874 196,30	0,00	9 517 168,20
2102	EXAMEN DE DIAGNOSTICO DE MATEMATICA	27 750 000,00	3 278 067,55	24 471 932,45	12 845 803,54	10 229 200,00	23 075 003,54	3 278 067,55	0,00	19 796 935,99
2150	ACTIVIDAD DEPORTIVA ESC. EDUCACION FISICA	104 198 040,55	14 573 003,35	89 625 037,20	61 050 628,20	28 462 967,13	89 513 595,33	14 573 003,35	37 234 758,62	37 705 833,36
2200	ASISTENTES DENTALES	77 800 000,00	44 840 925,97	32 959 074,03	6 261 822,96	38 579 103,01	44 840 925,97	44 840 925,97	0,00	0,00
2301	PROG. EDUC. CONTINUA ESC. ADM. EDUCATIVA	0,00	0,00	0,00	9 645 619,90	-490 000,00	9 155 619,90	0,00	0,00	9 155 619,90
2302	II SIMPOSIO GESTION Y SOSTENIBILIDAD CEA	0,00	0,00	0,00	618 485,83	0,00	618 485,83	0,00	0,00	618 485,83
2303	PROG. PERMANENTE CAPACITACION IIP	0,00	0,00	0,00	281 666,62	0,00	281 666,62	0,00	0,00	281 666,62
2304	CONTRATACIÓN ADMINISTRATIVA GESTIÓN PUBL	0,00	0,00	0,00	6 932 685,11	-6 932 685,11	0,00	0,00	0,00	0,00
2305	FORTALEC DEL SCI Y SEVRI EN EL INAMU	0,00	0,00	0,00	4 521 387,76	-4 521 387,76	0,00	0,00	0,00	0,00
2306	FORMACION DE JEFES	0,00	0,00	0,00	623 948,87	-623 948,87	0,00	0,00	0,00	0,00
2308	HABILID GEREN P LIDER TOMA DECIS SEC PUB	2 381 725,85	0,00	2 381 725,85	1 697 871,06	-1 697 871,06	0,00	0,00	0,00	0,00
2309	FORMACION DE JEFES EN REGIMEN MUNICIPAL	0,00	36 283,35	-36 283,35	1 248 985,39	0,00	1 248 985,39	36 283,35	0,00	1 212 702,04
2311	P.E.C. P/DESARR ARTES Y DIS EN CANT AL	0,00	0,00	0,00	624 000,00	0,00	624 000,00	0,00	0,00	624 000,00
2314	PROGRAMA EXTENSION EDUCATIVA PREESCOLAR	67 117 079,57	14 805 242,49	52 311 837,08	38 085 358,42	9 814 474,25	47 899 832,67	14 805 242,49	660 532,30	32 434 057,88
2316	ETAPA BASICA DE MUSICA SEDE CENTRAL	71 529 406,35	18 156 496,06	53 372 910,29	32 052 674,73	25 975 488,00	58 028 162,73	18 156 496,06	27 104,50	39 844 562,17
2317	RECUPERACION ACAD.P/ESTUD.SECUNDARIA LIMON	4 582 726,81	4 436 268,02	146 458,79	1 482 144,66	3 100 582,15	4 582 726,81	4 436 268,02	0,00	146 458,79
2324	T.C.U. SERVICIOS EDUCATIVOS COMPLEMENTARIOS	1 735 425,97	214 246,10	1 521 179,87	575 727,17	825 000,00	1 400 727,17	214 246,10	0,00	1 186 481,07
2335	ESCUELA DE TECNOLOGIAS EN SALUD	0,00	40 000,00	-40 000,00	0,00	200 000,00	200 000,00	40 000,00	0,00	160 000,00
2341	CURSOS LIBRES ESTUDIOS GENERALES	37 000 000,00	10 087 764,75	26 912 235,25	35 012 355,84	12 154 112,37	47 166 468,21	10 087 764,75	0,05	37 078 703,41
2352	ETAPA BASICA DE MUSICA SEDE OCCIDENTE	4 783 386,00	1 516 000,00	3 267 386,00	0,00	7 446 258,88	7 446 258,88	1 516 000,00	0,00	5 930 258,88
2353	CONVENIO UNIVERSIDADES - USA - ESCUELA FILOLOGIA	0,00	0,00	0,00	16 005,01	0,00	16 005,01	0,00	0,00	16 005,01
2356	CONVERSACION INGLESA TOEFL	101 199 498,70	81 562 689,31	19 636 809,39	59 199 498,70	100 531 193,13	159 730 691,83	81 562 689,31	0,00	78 168 002,52
2358	ETAPA BASICA DE MUSICA, PUNTARENAS	0,00	0,00	0,00	2 096 000,00	-2 096 000,00	0,00	0,00	0,00	0,00
2359	ETAPA BASICA DE MUSICA SEDE REG. LIMON	0,00	125 151,56	-125 151,56	375 600,00	625 757,80	1 001 357,80	125 151,56	0,00	876 206,24
2367	ETAPA BASICA DE MUSICA SEDE REG. ATLANTICO	20 051 768,14	9 006 626,27	11 045 141,87	7 587 828,59	10 683 257,25	18 271 085,84	9 006 626,27	0,00	9 264 459,57
2373	LA BIBLIOTEC ANTE LA SOCIEDAD DE LA INF	0,00	14 705,88	-14 705,88	0,00	14 705,88	14 705,88	0,00	0,00	0,00
2374	CURSOS LIBRES SEDE REGIONAL OCCIDENTE	0,00	437 380,00	-437 380,00	18 417 757,92	2 186 900,00	20 604 657,92	437 380,00	0,00	20 167 277,92
2380	ETAPA BASICA DE MUSICA DE SANTA CRUZ	0,00	0,00	0,00	59 185,77	0,00	59 185,77	0,00	0,00	59 185,77
2382	PROGRAMA ASESORIA, ACT. Y CAPACITACION	0,00	0,00	0,00	1 911,42	0,00	1 911,42	0,00	0,00	1 911,42
2392	CAPACITACION EN LESCO - CENDEISS	0,00	0,00	0,00	172 168,00	0,00	172 168,00	0,00	0,00	172 168,00
2393	NUCLEO DE TECNOLOGIA - ESCUELA DE ENFERMERIA	16 213 396,22	3 437 153,80	12 776 242,42	13 360 396,23	4 344 000,00	17 704 396,23	3 437 153,80	0,00	14 267 242,43
2397	PROG CAPAC EN GEST DE LA INNOV, PROP INT	1 248 517,06	0,00	1 248 517,06	848 517,06	0,00	848 517,06	0,00	0,00	848 517,06
2404	EDUCACION CONTINUA EN ESTADISTICA	1 022 299,00	0,00	1 022 299,00	522 299,00	0,00	522 299,00	0,00	0,00	522 299,00
2405	CURSOS EXT.DOC.MAEST.EST.INTER.DISCAPAC.	485 347,02	319 723,45	165 623,57	526 297,02	0,00	526 297,02	319 723,45	0,00	206 573,57
2410	ETAPA BASICA MUSICA-RECINTO DE GUAPILES	1 200 000,00	1 109 222,50	90 777,50	1 216 000,00	0,00	1 216 000,00	1 109 222,50	0,00	106 777,50
2411	CAPACITACION CATIE E INCAP	4 364 480,29	4 178 384,36	186 095,93	89 480,29	4 119 545,06	4 209 025,35	4 178 384,36	0,00	30 640,99
2412	CAPAC CONT ADM CUR FORT SCI SEV SECT PUB	0,00	0,00	0,00	2 378 477,31	-2 378 477,31	0,00	0,00	0,00	0,00

UNIVERSIDAD DE COSTA RICA
VICERRECTORÍA DE ADMINISTRACIÓN
OFICINA DE ADMINISTRACIÓN FINANCIERA

ESTADO GENERAL POR UNIDADES
PROYECTOS DE VÍNCULO EXTERNO
CURSOS ESPECIALES
AL 31 DE DICIEMBRE DE 2020
(Expresado en colones)

SITUACION PRESUPUESTARIA					SITUACION FINANCIERA					
UNIDAD EJECUTORA	DESCRIPCION	PRESUPUESTO	GASTO REAL	DISPONIBLE	CAJA ANTERIOR	INGRESOS	CAJA TOTAL	GASTO REAL	COMPROMISOS	DISPONIBLE
2413	TALENT HUMAN COMPT NUEV ENFOQ ANALOCUPAC	0,00	0,00	0,00	545 060,68	-545 060,68	0,00	0,00	0,00	0,00
2414	SEM-TALL GENER CAPAC FUND ESTAB BAS METO	0,00	0,00	0,00	5 592 607,90	-5 592 607,90	0,00	0,00	0,00	0,00
2415	TALLERES DE CAPACITACIÓN LANAMME UCR	0,00	0,00	0,00	1 896 000,00	0,00	1 896 000,00	0,00	0,00	1 896 000,00
2416	PLANIFIC ESTRAT ORIENTADA A RESULTADOS	0,00	0,00	0,00	1 622 491,32	-1 622 491,32	0,00	0,00	0,00	0,00
2417	CURSO ALINEAMIENTO INDICADORES DESEMPEÑO	0,00	0,00	0,00	1 128 175,41	0,00	1 128 175,41	0,00	0,00	1 128 175,41
2418	CURSO:CONTROL INTERNO Y VALORACIÓN RIESG	29 105 333,14	1 303 072,62	27 802 260,52	1 805 333,14	2 100 000,00	3 905 333,14	1 303 072,62	0,00	2 602 260,52
2419	FORMACIÓN JEFES AMBITO MUNICIPAL	0,00	35 803,20	-35 803,20	1 211 097,59	0,00	1 211 097,59	35 803,20	0,00	1 175 294,39
2420	PROG TEC EN NORMAS INT CONTAB PARA SP	10 744 409,00	3 761 887,56	6 982 521,44	1 041 136,73	5 780 000,00	6 821 136,73	3 761 887,56	0,00	3 059 249,17
2421	PROG TEC FORMULAC Y GESTION PROY MUNICIP	10 815 000,00	1 623 517,79	9 191 482,21	6 921 600,00	-4 326 000,00	2 595 600,00	1 623 517,79	0,00	972 082,21
2422	GESTION HERRAMIENTAS CLAVE SERV USUARIO	1 875 000,00	519 669,77	1 355 330,23	3 000 000,00	-2 480 330,23	519 669,77	519 669,77	0,00	0,00
2423	PROGRAMA GESTIÓN INNOVACIÓN - CNFL	4 800 000,00	3 043 553,37	1 756 446,63	0,00	4 705 882,35	4 705 882,35	3 043 553,37	61 700,32	1 600 628,66
2424	CONTRATACIÓN ADMINIST. BANCO NACIONAL	27 000 000,00	16 442 028,06	10 557 971,94	1 536 000,00	17 365 000,00	18 901 000,00	16 442 028,06	0,00	2 458 971,94
2425	CAPACITACION COMITÉS RIESGO Y JUNTAS DIR	4 284 000,00	1 304 858,34	2 979 141,66	3 360 000,00	0,00	3 360 000,00	1 304 858,34	591 513,85	1 463 627,81
2426	CURSO AUDITOR INTERNO SISTEMAS GESTIÓN	1 800 000,00	255 150,91	1 544 849,09	1 440 000,00	-1 184 849,09	255 150,91	255 150,91	0,00	0,00
2427	CONTROL INTERNO Y GESTION INTEGRAL RIESG	760 000,00	495 448,62	264 551,38	0,00	539 470,40	539 470,40	495 448,62	0,00	44 021,78
2429	TALLERES CAPACITA NICSP MUNIC SAN CARLOS	6 370 000,00	4 197 043,45	2 172 956,55	0,00	5 721 000,00	5 721 000,00	4 197 043,45	0,00	1 523 956,55
2432	CURSOS CORTOS CICAP	22 000 000,00	1 724 674,06	20 275 325,94	0,00	4 244 033,47	4 244 033,47	1 724 674,06	0,00	2 519 359,41
2434	PROGRAMA CORTO CAPACITACIÓN CICAP	2 352 941,18	263 384,46	2 089 556,72	0,00	2 352 941,20	2 352 941,20	263 384,46	0,00	2 089 556,74
2435	MODELACIÓN SISTEMAS FOTOVOLTAICOS - EIE	0,00	426 425,40	-426 425,40	0,00	2 132 127,02	2 132 127,02	426 425,40	0,00	1 705 701,62
2436	PROYECTO BIMODAL ENSEÑANZA HISTORIA	350 000,00	117 646,80	232 353,20	0,00	588 234,00	588 234,00	117 646,80	0,00	470 587,20
2437	EDUCACIÓN PERMANENTE - ORIEN Y EDUC ESP.	0,00	84 058,83	-84 058,83	0,00	420 294,15	420 294,15	84 058,83	0,00	336 235,32
2438	SERVICIOS ALIMENTACIÓN SECTOR PÚBLICO	4 443 413,18	592 500,00	3 850 913,18	0,00	2 962 500,00	2 962 500,00	592 500,00	1 386 274,51	983 725,49
2439	FUNDAMENTOS BIOTECNOLOGÍA FARMACÉUTICA	1 500 000,00	365 549,76	1 134 450,24	0,00	1 372 548,80	1 372 548,80	365 549,76	0,00	1 006 999,04
2441	ESTRUCTURA Y RIESGOS SISTEMAS PENSIONES	3 400 000,00	666 666,67	2 733 333,33	0,00	3 333 333,35	3 333 333,35	666 666,67	0,00	2 666 666,68
2444	PRUEBAS AISLAMIENTO CORRIENTE CONTINUA	0,00	460 117,94	-460 117,94	0,00	2 300 589,69	2 300 589,69	460 117,94	0,00	1 840 471,75
2445	ANÁLISIS SISTEMAS ELÉCTRICOS DE POTENCIA	0,00	848 676,10	-848 676,10	0,00	4 243 380,48	4 243 380,48	848 676,10	0,00	3 394 704,38
2446	GESTORES EN EVALUACIÓN - CICAP	3 676 471,00	1 141 587,28	2 534 883,72	0,00	3 750 000,00	3 750 000,00	1 141 587,28	568 627,45	2 039 785,27
2447	CURSO EN GENÉTICA MOLECULAR HUMANA	0,00	98 039,22	-98 039,22	0,00	490 196,10	490 196,10	98 039,22	0,00	392 156,88
2450	INTRODUCCIÓN GESTIÓN DE RIESGOS-FOCARD	0,00	876 481,26	-876 481,26	0,00	4 382 406,33	4 382 406,33	876 481,26	0,00	3 505 925,07
2452	C.E.D. MAESTRIA EN CIENCIAS BIOMEDICAS	5 188 463,00	1 990 096,63	3 198 366,37	1 878 546,03	5 119 114,40	6 997 660,43	1 990 096,63	0,00	5 007 563,80
2453	APOYO DOCENTE A INSTITUCIONES PUBLICAS	0,00	0,00	0,00	143 421,05	0,00	143 421,05	0,00	0,00	143 421,05
2456	UCR - CISCO NETWORKING ACADEMY	0,00	0,00	0,00	8 031 601,81	0,00	8 031 601,81	0,00	0,00	8 031 601,81
2458	PROGRAMAS TECNICOS DE EDUCACION CONTINUA	2 603 182,84	255 000,00	2 348 182,84	2 603 182,84	0,00	2 603 182,84	255 000,00	0,00	2 348 182,84
2462	PROG EDUCACION CONTINUA FAC. MEDICINA	6 855 531,55	0,00	6 855 531,55	6 855 531,55	0,00	6 855 531,55	0,00	0,00	6 855 531,55
2479	FORTALECIMIEN DE LA SALUD PUBLICA EN CR	0,00	876 667,04	-876 667,04	6 155 804,63	-1 772 469,44	4 383 335,19	876 667,04	0,00	3 506 668,15
2483	PROGRAM DE CAPACIT EN EDUCACION CONTINUA	0,00	763 812,17	-763 812,17	0,00	1 058 669,19	1 058 669,19	763 812,17	0,00	294 857,02
2489	PROG EDUC CONT Y ACTUAL PROF EN PSIC TRA	0,00	0,00	0,00	246 936,00	0,00	246 936,00	0,00	0,00	246 936,00
2494	PROGRAMA VIVIR POR SIEMPRE JOVEN	16 592 601,40	2 327 476,75	14 265 124,65	10 592 601,40	3 071 168,18	13 663 769,58	2 327 476,75	0,00	11 336 292,83
2495	CAPAC DOCENT INGLES SERVIC DEL MEP	0,00	0,00	0,00	386 738,75	0,00	386 738,75	0,00	0,00	386 738,75
2496	CURSOS DEL TEATRO POR DENTRO	2 807 360,33	129 360,00	2 678 000,33	2 042 360,33	646 800,00	2 689 160,33	129 360,00	0,00	2 559 800,33
TOTAL DEL PRESUPUESTO DISTRIBUIDO		793 133 496,89	300 261 842,13	492 871 654,76	419 621 155,59	342 020 965,86	761 642 121,45	300 261 842,13	40 530 511,60	420 849 767,72

**UNIVERSIDAD DE COSTA RICA
VICERRECTORÍA DE ADMINISTRACIÓN
OFICINA DE ADMINISTRACIÓN FINANCIERA**

**ESTADO GENERAL POR UNIDADES
PROYECTOS DE VÍNCULO EXTERNO
CURSOS ESPECIALES
AL 31 DE DICIEMBRE DE 2020
(Expresado en colones)**

SITUACION PRESUPUESTARIA					SITUACION FINANCIERA					
UNIDAD EJECUTORA	DESCRIPCION	PRESUPUESTO	GASTO REAL	DISPONIBLE	CAJA ANTERIOR	INGRESOS	CAJA TOTAL	GASTO REAL	COMPROMISOS	DISPONIBLE
2000	CURSOS ESPECIALES GLOBAL DE DOCENCIA	22 503 506,91	0,00	22 503 506,91						
2300	CURSOS ESPECIALES GLOBAL ACCION SOCIAL	-67 787 003,80	0,00	-67 787 003,80						
TOTAL DEL PRESUPUESTO POR DISTRIBUIR (SECC 6.)		-45 283 496,89	0,00	-45 283 496,89						
TOTALES		747 850 000,00	300 261 842,13	447 588 157,87	419 621 155,59	342 020 965,86	761 642 121,45	300 261 842,13	40 530 511,60	420 849 767,72

Fuente: Sistema de Control Presupuestario
Oficina de Administración Financiera

DISPONIBLE FINANCIERO POR EJECUTAR 420 849 767,72
Más: Compromisos totales de presupuesto al 31-12-2020 40 530 511,60
DISPONIBLE NETO DE CAJA AL 31-12-2020 461 380 279,32

ANEXO 14

VÍNCULO EXTERNO
PROGRAMA DE POSGRADO CON
FINANCIAMIENTO COMPLEMENTARIO

**PROGRAMAS DE POSGRADO CON
FINANCIAMIENTO COMPLEMENTARIO
SITUACIÓN FINANCIERA - PRESUPUESTARIA
AL 31 DE DICIEMBRE DE 2020**

SITUACIÓN FINANCIERA

Ingresos reales:	¢ 2 020 946 227,82
Egresos reales:	¢ <u>1 800 036 322,12</u>
Disponible financiero al 31-12-2020	¢ 220 909 905,70 ⁽¹⁾

SITUACIÓN PRESUPUESTARIA

Ingresos del periodo		Porc. Recau.
Presupuestados	¢ 2 505 840 251,94	
Reales	¢ <u>2 020 946 227,82</u>	80,65%
Ingresos percibidos de menos	¢ 484 894 024,12	
Egresos del periodo		Porc. Ejecuc.
Presupuestados	¢ 2 505 840 251,94	
Reales	¢ <u>1 800 036 322,12</u>	71,83%
Egresos por ejecutar	¢ 705 803 929,82	
Diferencia de ingresos percibidos de menos y egresos por ejecuta	¢ 220 909 905,70	
Menos: Compromisos presupuestarios	¢ 12 087 702,08	
Disponible presupuestario por ejecutar	¢ <u>208 822 203,62</u>	

Notas:

(1) No se incluyen los compromisos de presupuesto debido a que su efecto es presupuestario y no financiero, por tanto no constituyen un gasto real al 31 de diciembre de 2020.

UNIVERSIDAD DE COSTA RICA
VICERRECTORÍA DE ADMINISTRACIÓN
OFICINA DE ADMINISTRACIÓN FINANCIERA

ESTADO GENERAL POR UNIDADES
PROYECTOS DE VÍNCULO EXTERNO
PRO. POS. CON FIN. COMPLEMENTARIO
AL 31 DE DICIEMBRE DE 2020
(Expresado en colones)

SITUACION PRESUPUESTARIA					SITUACION FINANCIERA					
UNIDAD EJECUTORA	DESCRIPCION	PRESUPUESTO	GASTO REAL	DISPONIBLE	CAJA ANTERIOR	INGRESOS	CAJA TOTAL	GASTO REAL	COMPROMISOS	DISPONIBLE
2004	MAESTRIA EN ECONOMIA	44 452 000,00	40 562 965,17	3 889 034,83	4 202 634,79	42 567 788,39	46 770 423,18	40 562 965,17	22 886,40	6 184 571,61
2011	MAESTRIA AGROEMPRESARIAL	68 198 451,46	42 671 492,65	25 526 958,81	12 365 185,31	40 604 019,32	52 969 204,63	42 671 492,65	91 738,15	10 205 973,83
2012	DOCTORADO EN EDUCACION	8 362 992,00	6 175 406,34	2 187 585,66	613 813,69	5 961 048,65	6 574 862,34	6 175 406,34	399 456,00	0,00
2013	MAESTRIA EN QUIMICA INDUSTRIAL	1 470 747,03	658 459,32	812 287,71	693 487,03	460 287,34	1 153 774,37	658 459,32	37 022,40	458 292,65
2015	POSGRADO EN COMPUTACION E INFORMATICA	57 772 885,54	42 967 676,87	14 805 208,67	500 672,53	42 805 409,28	43 306 081,81	42 967 676,87	0,00	338 404,94
2016	POSGRADO EN ADMINISTRACION EDUCATIVA	41 929 216,00	28 776 794,99	13 152 421,01	4 529 138,47	27 654 649,76	32 183 788,23	28 776 794,99	0,00	3 406 993,24
2018	MAESTRIA EN ADMINISTRACION UNIVERSITARIA	12 081 619,10	6 783 485,75	5 298 133,35	2 042 002,10	5 914 874,32	7 956 876,42	6 783 485,75	0,00	1 173 390,67
2021	POSGRADO EN INGENIERIA CIVIL	42 281 962,90	38 312 300,14	3 969 662,76	10 861 431,09	39 265 051,92	50 126 483,01	38 312 300,14	13 594,90	11 800 587,97
2022	MAESTRIA EN EVALUACION EDUCATIVA	0,00	0,00	0,00	400 430,75	-200 215,38	200 215,37	0,00	0,00	200 215,37
2023	MAESTRIA EN GERONTOLOGIA	14 389 298,20	6 027 413,76	8 361 884,44	971 407,20	6 434 358,28	7 405 765,48	6 027 413,76	0,00	1 378 351,72
2025	POSG ENSEÑANZA INGLES COMO LENGUA EXTRAN	24 179 947,95	18 763 441,24	5 416 506,71	8 356 104,58	18 221 055,83	26 577 160,41	18 763 441,24	0,00	7 813 719,17
2029	DOCTORADO GOBIERNO Y POLITICA PUBLICA	10 143 142,02	2 363 192,67	7 779 949,35	6 894 246,02	1 859 541,72	8 753 787,74	2 363 192,67	0,00	6 390 595,07
2030	MAESTRIA TRABAJO SOCIAL	8 574 216,50	4 590 223,91	3 983 992,59	922 295,60	5 702 483,05	6 624 778,65	4 590 223,91	13 008,90	2 021 545,84
2031	MAESTRIA EN INGENIERIA ELECTRICA	0,00	0,00	0,00	356 150,60	-178 075,30	178 075,30	0,00	0,00	178 075,30
2032	MAESTRIA EN DIPLOMACIA	50 398 011,41	34 950 813,76	15 447 197,65	13 148 011,41	36 079 156,17	49 227 167,58	34 950 813,76	0,00	14 276 353,82
2034	MAESTRIA EN CIENCIAS DE LOS ALIMENTOS	16 024 064,17	3 280 936,00	12 743 128,17	804 064,17	8 890 043,94	9 694 108,11	3 280 936,00	0,00	6 413 172,11
2035	PROGRAMA DE POSGRADO EN PSICOLOGIA	44 935 844,00	27 694 280,06	17 241 563,94	0,00	29 800 455,95	29 800 455,95	27 694 280,06	0,00	2 106 175,89
2036	MAESTRIA PROFESIONAL EN RECREACION	3 099 630,17	278 641,94	2 820 988,23	3 099 630,17	-1 285 819,12	1 813 811,05	278 641,94	0,00	1 535 169,11
2037	POSGRADO EN ORIENTACION	125 098,52	39 098,15	86 000,37	125 098,52	-43 000,19	82 098,33	39 098,15	0,00	43 000,18
2038	PROGRAMA DE POSGRADO EN MATEMATICAS	23 635 241,09	21 084 941,92	2 550 299,17	2 620 797,09	23 434 202,41	26 054 999,50	21 084 941,92	0,00	4 970 057,58
2039	MAESTRIA EN CIENCIAS PENALES	35 808 968,00	18 334 518,13	17 474 449,87	224 926,29	27 722 402,55	27 947 328,84	18 334 518,13	0,00	9 612 810,71
2042	MAESTRIA EN HIDROLOGIA	0,00	0,00	0,00	137 241,00	-68 620,50	68 620,50	0,00	0,00	68 620,50
2043	MAEST PROF ANALIS Y CONT DE CALID MEDIC	994 739,92	78 342,00	916 397,92	223 865,77	188 378,11	412 243,88	78 342,00	0,00	333 901,88
2044	MAEST ADM PUBLICA CONTRATOS PUBLICOS	0,00	0,00	0,00	149 750,00	-74 875,00	74 875,00	0,00	0,00	74 875,00
2047	MAESTRIA PROFESIONAL EN GESTION HOTELERA	0,00	22 950,00	-22 950,00	239 834,21	-31 942,11	207 892,10	22 950,00	0,00	184 942,10
2048	MAEST EN GESTION JURIDIC DE LA EDUCACION	0,00	552 419,35	-552 419,35	3 551 011,40	74 001,47	3 625 012,87	552 419,35	0,00	3 072 593,52
2049	MAEST PROF SIST INFOR GEOGRAF T TELEDETE	3 992 477,32	3 682 091,95	310 385,37	3 992 477,32	3 684 343,29	7 676 820,61	3 682 091,95	1 006 011,95	2 988 716,71
2080	POSGRADO EN ADMINISTRACIÓN PUBLICA	30 854 786,33	15 929 852,42	14 924 933,91	8 045 626,33	15 234 565,54	23 280 191,87	15 929 852,42	0,00	7 350 339,45
2101	MAESTRIA EN BIBLIOTECOLOGIA	2 043 334,79	2 079 747,46	-36 412,67	2 028 209,79	51 537,67	2 079 747,46	2 079 747,46	0,00	0,00
2104	MAESTRIA DERECH COMUNIT Y DERECHO HUMANO	0,00	0,00	0,00	358 732,16	-179 366,08	179 366,08	0,00	0,00	179 366,08
2106	DOCTORADO EN DERECHO	10 262 868,00	6 345 755,19	3 917 112,81	4 131 550,46	4 955 002,36	9 086 552,82	6 345 755,19	0,00	2 740 797,63
2107	MAESTRIA EN DERECHO PUB COMP FRANCLATIN	0,00	0,00	0,00	405 739,77	-202 869,89	202 869,88	0,00	0,00	202 869,88
2152	MAESTRIA EN PLANIFICACION CURRICULAR	5 950 080,00	1 472 886,08	4 477 193,92	1 516 491,02	3 378 922,53	4 895 413,55	1 472 886,08	0,00	3 422 527,47
2155	MAESTRIA EN CIENCIAS POLITICAS	260 108,45	55 911,20	204 197,25	175 678,45	-17 668,63	158 009,82	55 911,20	0,00	102 098,62
2156	MAESTRIA EVALUACION DE PROYECTOS	48 442 152,84	25 259 986,64	23 182 166,20	588 775,34	27 028 376,90	27 617 152,24	25 259 986,64	0,00	2 357 165,60
2158	MAESTRIA PROFESIONAL EN HISTORIA	0,00	0,00	0,00	116 728,79	-58 364,40	58 364,39	0,00	0,00	58 364,39
2159	POSGRADO ADMINISTRACION Y DIRECCION DE EMPRES	71 450 803,24	56 379 618,24	15 071 185,00	5 903 776,99	68 369 440,25	74 273 217,24	56 379 618,24	0,00	17 893 599,00
2163	POSGRADO EN DERECHO NOTARIAL Y REGISTRAL	36 412 371,49	17 065 786,19	19 346 585,30	3 389 371,49	17 861 729,85	21 251 101,34	17 065 786,19	797 840,00	3 387 475,15
2169	DOCTORADO ESTUDIOS SOCIEDAD Y CULTURA	16 188 590,00	14 396 375,85	1 792 214,15	373 732,82	14 560 650,19	14 934 383,01	14 396 375,85	3 542,35	534 464,81
2173	MAESTRIA EN DERECHO AMBIENTAL	0,00	99 963,00	-99 963,00	254 938,95	255 722,02	510 660,97	99 963,00	0,00	410 697,97
2174	MAESTRIA EN DERECHOS MUNICIPALES	0,00	62 991,00	-62 991,00	357 544,59	62 693,20	420 237,79	62 991,00	0,00	357 246,79
2178	PROGRAM POSGRADO EN ESTUDIOS DE LA MUJER	17 367 381,82	7 345 858,96	10 021 522,86	3 310 159,52	7 698 533,67	11 008 693,19	7 345 858,96	7 183,95	3 655 650,28
2201	MAESTRIA EN ODONTOLOGIA GENERAL AVANZADA	17 487 675,27	14 471 675,69	3 015 999,58	4 497 723,27	11 752 576,21	16 250 299,48	14 471 675,69	0,00	1 778 623,79
2202	MAESTRIA EN NUTRICION HUMANA	24 800 064,87	22 848 726,69	1 951 338,18	468 536,87	22 380 189,82	22 848 726,69	22 848 726,69	0,00	0,00
2205	ESPECIALIDADES EN MICROBIOLOGIA	55 664 486,78	33 350 171,66	22 314 315,12	14 914 277,14	34 229 811,89	49 144 089,03	33 350 171,66	909 314,26	14 884 603,11
2206	MAESTRIA EN FARMACODEPENDENCIA	2 463 964,60	169 612,80	2 294 351,80	931 634,30	184 365,25	1 115 999,55	169 612,80	0,00	946 386,75
2209	POSGRADO ESPECIALIDADES MEDICAS	1 266 078 032,11	925 137 904,87	340 940 127,24	17 957 820,65	915 514 955,03	933 472 775,68	925 137 904,87	8 334 870,81	0,00
2210	MAESTRIA EN SALUD PUBLICA - VARIOS ENFASIS	44 436 776,00	29 778 176,21	14 658 599,79	8 165 593,96	25 862 203,62	34 027 797,58	29 778 176,21	0,00	4 249 621,37
2211	POSGRADO MEDICINA LEGAL Y PATOLOGIA FORENSE	22 431 576,27	5 919 679,01	16 511 897,26	5 631 576,27	8 754 021,37	14 385 597,64	5 919 679,01	0,00	8 465 918,63
2213	MAESTRIA CIENCIAS DE ENFERMERIA	170 000 000,00	113 736 655,53	56 263 344,47	0,00	113 736 655,53	113 736 655,53	113 736 655,53	0,00	0,00
2215	MAEST PROFES EN FARMAC Y GEREN DE MEDICA	0,00	0,00	0,00	270 020,76	-135 010,38	135 010,38	0,00	0,00	135 010,38
2216	MAESTRIA EN BIOINFORMATICA	23 092 362,00	16 286 297,64	6 806 064,36	0,00	16 286 297,64	16 286 297,64	16 286 297,64	0,00	0,00
2217	MAESTRIA EN ATENCION FARMACEUTICA	1 348 397,55	2 200,00	1 346 197,55	1 118 929,87	-558 364,94	560 564,93	2 200,00	0,00	558 364,93

UNIVERSIDAD DE COSTA RICA
VICERRECTORÍA DE ADMINISTRACIÓN
OFICINA DE ADMINISTRACIÓN FINANCIERA

ESTADO GENERAL POR UNIDADES
PROYECTOS DE VÍNCULO EXTERNO
PRO. POS. CON FIN. COMPLEMENTARIO
AL 31 DE DICIEMBRE DE 2020
(Expresado en colones)

UNIDAD EJECUTORA	DESCRIPCION	PRESUPUESTO	GASTO REAL	DISPONIBLE	CAJA ANTERIOR	INGRESOS	CAJA TOTAL	GASTO REAL	COMPROMISOS	DISPONIBLE
2004	MAESTRIA EN ECONOMIA	44 452 000,00	40 562 965,17	3 889 034,83	4 202 634,79	42 567 788,39	46 770 423,18	40 562 965,17	22 886,40	6 184 571,61
2250	MAESTRIA EN INGENIERIA QUIMICA	17 910 305,61	9 967 959,38	7 942 346,23	1 111 780,61	10 769 126,88	11 880 907,49	9 967 959,38	0,00	1 912 948,11
2252	MAESTRIA EN INGENIERIA INDUSTRIAL	36 990 549,14	27 864 627,50	9 125 921,64	2 320 761,15	29 815 495,74	32 136 256,89	27 864 627,50	0,00	4 271 629,39
2253	MAESTRIA EN ARQUITECTURA	55 437 083,50	37 415 307,85	18 021 775,65	8 879 838,70	35 124 279,57	44 004 118,27	37 415 307,85	0,00	6 588 810,42
2254	MAESTRIA EN GESTION AMBIENT Y ECOTURISMO	11 834 404,00	1 952 220,84	9 882 183,16	9 660 004,87	-2 147 928,51	7 512 076,36	1 952 220,84	451 232,01	5 108 623,51
2255	MAES. EN GESTION DEL RIESGO EN DESASTRES	12 860 600,89	11 649 179,09	1 211 421,80	241 866,00	11 407 313,09	11 649 179,09	11 649 179,09	0,00	0,00
2257	MAESTRIA EN DERECHO PUBLICO	51 435 980,37	34 145 184,34	17 290 796,03	5 675 140,37	41 514 511,98	47 189 652,35	34 145 184,34	0,00	13 044 468,01
2259	MAEST PROF ING MEC ENF SIST TERMIC Y ENE	7 073 475,57	851 374,63	6 222 100,94	4 217 475,57	-812 567,97	3 404 907,60	851 374,63	0,00	2 553 532,97
2260	MAESTRIA PROFESION METEOROLOGIA OPERATIV	233 146,28	133 199,75	99 946,53	233 146,28	-49 973,27	183 173,01	133 199,75	0,00	49 973,26
2261	POSGRAD TECNOL INFORMAC COMUN GEST ORGAN	21 079 509,38	18 408 050,34	2 671 459,04	4 547 769,10	14 478 450,62	19 026 219,72	18 408 050,34	0,00	618 169,38
2262	MAESTRIA COMPUT E INFORM P/ FUNCIONARIOS	0,00	801 500,00	-801 500,00	0,00	4 408 250,00	4 408 250,00	801 500,00	0,00	3 606 750,00
1461	FONDO ESPECIAL DE BECAS SEP	0,00	0,00	0,00	165 000,00	0,00	165 000,00	0,00	0,00	165 000,00
	TOTAL DEL PRESUPUESTO DISTRIBUIDO	2 594 741 420,45	1 800 036 322,12	794 705 098,33	203 991 659,32	1 816 954 568,50	2 020 946 227,82	1 800 036 322,12	12 087 702,08	208 822 203,62
4000	PROG. POSG. FINANC. COMP,GLOBAL DOC.	-88 901 168,51	0,00	-88 901 168,51						
	TOTAL DEL PRESUPUESTO POR DISTRIBUIR	-88 901 168,51	0,00	-88 901 168,51						
	TOTALES	2 505 840 251,94	1 800 036 322,12	705 803 929,82	203 991 659,32	1 816 954 568,50	2 020 946 227,82	1 800 036 322,12	12 087 702,08	208 822 203,62

DISPONIBLE FINANCIERO POR EJECUTAR 208 822 203,62

Fuente: Sistema de Control Presupuestario
Oficina de Administración Financiera

Más: Compromisos totales de presupuesto al 31-12-2020 12 087 702,08

Nota: (1) El ingreso del proyecto 1461 "Fondo Especial de Becas SEP", será registrado en la sección de Fondos Intraproyectos para el periodo 2021

DISPONIBLE NETO DE CAJA AL 31-12-2020 220 909 905,70

ANEXO 15

**ESTADO DE LOS
PROYECTOS DE INVERSIÓN**

PROGRAMA DE INVERSIONES

**Comunicados por la
Oficina Ejecutora del Programa de Inversiones**

PROYECTOS
EN PROCESO DE DISEÑO
PROGRAMA DE INVERSIONES

PROGRAMA DE TRABAJO DE DISEÑO - PRESUPUESTO ORDINARIO, EXTRAORDINARIO Y VÍNCULO EXTERNO

Proyectos con presupuesto incluido o iniciativas propuestas con presupuesto "por incluir".

Fecha de actualización: diciembre 2020

#	# proyecto OAF-OPLAU	Unid. Ejec: adicionales VINCULO EXT	Año de inclusión	Objeto de gasto	Proyecto	Área m2	% De avance de diseño	Presupuesto estimado	Presupuesto asignado			Presupuesto pendiente de asignación	Tipo de licitación (R-210-2020)	Proyección de ejecución presupuestaria	Observaciones
									Pres. ordinario	Vínculo Externo	Total asignado				
1	905		↓ 2015	5-02-01-00	CENTRO DE INVESTIGACIÓN EN HEMATOLOGÍA Y TRASTORNOS AFINES (CIHATA), EDIFICIO	900	♦ 15%	€1 000 000 000,00	€0,00	€0,00	€0,00	€1 000 000 000,00	L. Abreviada	Proyecto en diseño sin presupuesto	Mediante oficio R-6312-2020, se indica que debido al barrido presupuestario se ha debido utilizar los €1000 millones reservados para el proyecto. No obstante, se solicita continuar con el diseño de planos.
2	912		↑ 2019	5-02-01-00	SEDE DE GUANACASTE, AULAS	P.DEF	♦ 10%	€1 200 000 000,00	€0,00	€0,00	€0,00	€1 200 000 000,00	L. Pública	Proyecto en diseño sin presupuesto	Mediante oficio R-6312-2020, se indica que debido al barrido presupuestario se ha debido utilizar los €1200 millones reservados para el proyecto. No obstante, se solicita continuar con el diseño de planos.
3	913		→ 2016	5-02-01-00	ESCUELA DE BIOLOGÍA, SISTEMA FIJO CONTRA INCENDIOS EDIFICIO EXISTENTE	P.DEF	♦ 10%	€150 000 000,00	€150 000 000,00	€0,00	€150 000 000,00	€0,00	C.Directa	2021	Se comunica como Superávit 2021 - OEPI-1024-2020
4	914		↓ 2014	5-02-01-00	ESCUELA DE ARTES PLÁSTICAS, HORNO PARA EL TALLER DE FUNDICIÓN	P.DEF	● 70%	€150 000 000,00	€150 000 000,00	€0,00	€150 000 000,00	€0,00	C.Directa	2021	Se comunica como Superávit 2021 - OEPI-1024-2020
5	927		→ 2016	5-02-01-00	CENTRO DE INVESTIGACIÓN EN CIENCIA E INGENIERÍA DE MATERIALES (CICIMA), EDIFICIO ADMINISTRATIVO	P.DEF	▲ 30%	€0,00	€254 696 444,60	€0,00	€254 696 444,60	Pendiente de estimación	P.DEF	Proyecto trasladado a la OSG	Mediante oficio R-3681-2020 Se traslada el proyecto a la Oficina de Servicios Generales. Se comunica como Superávit 2021 - OEPI-1024-2020
6	934		↓ 2018	5-02-01-00	SEDE DE GUANACASTE, PABELLÓN ADICIONALES PARA RESIDENCIAS ESTUDIANTILES	P.DEF	● 30%	€0,00	€300 000 000,00	€0,00	€300 000 000,00	Pendiente de estimación	P.DEF	2021	Se comunica como Superávit 2021 - OEPI-1024-2020
7	936		↓ 2018	5-02-01-00	RECINTO DE GOLFITO, PABELLÓN DE AULAS Y LABORATORIOS	P.DEF	♦ 0%	€1 176 944 902,37	€0,00	€0,00	€0,00	Pendiente de estimación	L.Pública	Proyecto en diseño sin presupuesto	De acuerdo con los proyectos a desarrollar en la Sede. Se le da prioridad a los auditorios.
8	946		→ 2016	5-02-01-00	FACULTAD DE EDUCACIÓN, EDIFICIO ANEXO	2000	♦ 20%	€2 000 000 000,00	€0,00	€0,00	€0,00	€2 000 000 000,00	L.Pública	Proyecto en diseño sin presupuesto	De conformidad con el oficio R 4227-2019 se retira la totalidad del presupuesto. €1 900 000 000,00
9	951		↑ 2015	5-02-01-00	LABORATORIO DE ENSAYOS BIOLÓGICOS, EDIFICIO	300	♦ 20%	€1 500 000 000,00	€0,00	€0,00	€0,00	€0,00	L. Pública	Proyecto en diseño sin presupuesto	Mediante R-5131-2020 la Rectoría indica que el presupuesto del proyecto LEBI fue destinado a apoyar la crisis nacional ante el COVID-19 por lo que este será suspendido y pendiente de valoración para futuras inversiones.
10	954		↑ 2020	5-02-01-00	RECINTO DE GUÁPILES, AUDITORIO	P.DEF	♦ 0%	€0,00	€507 203 342,00	€0,00	€507 203 342,00	Pendiente de estimación	L. Abreviada	Proyecto nuevo	De conformidad con el oficio R 6477-2020 se incluye el proyecto en el programa de inversiones.
11	973		↓ 2018	5-02-01-00	SEDE DE GUANACASTE, MÓDULO DOCENTE Y SERVICIOS AFINES	P.DEF	▲ 10%	€0,00	€0,00	€0,00	€0,00	Pendiente de estimación	P.DEF	Proyecto en diseño sin presupuesto	
12	973		↓ 2018	5-02-07-00	ESCUELA DE BIOLOGIA, READECUACIÓN ELECTRICA	P.DEF	♦ 0%	€0,00	€0,00	€0,00	€0,00	Pendiente de estimación	P.DEF	Proyecto en diseño sin presupuesto	

#	# proyecto OAF-OPLAU	Unid. Ejec: adicionales VINCULO EXT	Año de inclusión	Objeto de gasto	Proyecto	Área m2	% De avance de diseño	Presupuesto estimado	Presupuesto asignado			Presupuesto pendiente de asignación	Tipo de licitación (R-210-2020)	Proyección de ejecución presupuestaria	Observaciones
									Pres. ordinario	Vinculo Externo	Total asignado				
13	973		↓ 2018		FACULTAD DE MICROBIOLOGIA, EDIFICIO ANEXO	P.DEF	● 30%	€0,00	€0,00	€0,00	€0,00	Pendiente de estimación	P.DEF	Proyecto en diseño sin presupuesto	Mediante oficio R-212-2021 la Rectoría informa a la Facultad que la necesidad será valorada de confirmdad con la inclusión de este proyecto con el Plan de Ordenamiento Territorial.
14	973		↓ 2018		FACULTAD DE CIENCIAS ECONÓMICAS, EDIFICIO ANEXO	P.DEF	▲ 20%	€0,00	€0,00	€0,00	€0,00	Pendiente de estimación	P.DEF	Proyecto en diseño sin presupuesto	Mediante oficio R-212-2021 la Rectoría informa a la Facultad que la necesidad será valorada de confirmdad con la inclusión de este proyecto con el Plan de Ordenamiento Territorial.
15	973		↓ 2018		ESCUELA CENTROAMERICANA DE GEOLOGÍA, EDIFICIO ANEXO	P.DEF	▲ 20%	€0,00	€0,00	€0,00	€0,00	Pendiente de estimación	P.DEF	Proyecto en diseño sin presupuesto	
16	973		↓ 2018		FACULTAD DE MEDICINA, EDIFICIO ANEXO	P.DEF	▲ 20%	€0,00	€0,00	€0,00	€0,00	Pendiente de estimación	P.DEF	Proyecto en diseño sin presupuesto	
17	973		↓ 2018		FACULTAD DE CIENCIAS AGROALIMENTARIAS, EDIFICIO ANEXO	P.DEF	▲ 20%	€0,00	€0,00	€0,00	€0,00	Pendiente de estimación	P.DEF	Proyecto en diseño sin presupuesto	
18	973		↑ 2019		ESCUELA ARTES MUSICALES	P.DEF	◆ 0%	€307 000 000,00	€0,00	€0,00	€0,00	Pendiente de estimación	P.DEF	Proyecto en diseño sin presupuesto	
19	973	1843	↑ 2019	5-02-01-00	PROYECTO HELICE, EDIFICIO	P.DEF	● 40%	€918 999 995,19	€0,00	€918 999 995,19	€918 999 995,19	Pendiente de estimación	P.DEF		Mediante oficio R-7021-2020 se indica la disponibilidad de los fondos.En el fondo restringido 1843.
20	994	0	↑ 2019	5-02-01-00	RECINTO DE GRECIA, RESIDENCIAS ESTUDIANTILES	P.DEF	◆ 0%	€355 000 000,00	€0,00	€0,00	€0,00	Pendiente de estimación	P.DEF	Proyecto en diseño sin presupuesto	Mediante OEPI-1553-2020 se solicita a la Vicerrectoría de Vida Estudiantil la asignación de los fondos para el 2021.
Total						3200		€8 757 944 897,56	€1 361 899 786,60	€918 999 995,19	€2 280 899 781,79	€4 200 000 000,00			

**PROYECTOS
EN PROCESO DE
CONTRATACIÓN ADMINISTRATIVA
Y TRAMITOLOGÍA**

PROGRAMA DE INVERSIONES

CONTRATACIONES - PRESUPUESTO ORDINARIO Y EXTRAORDINARIO

 Contrataciones pendientes: ▼

2

 Contrataciones en proceso: ▲

8

Fecha de actualización: diciembre 2020

#	Unidad Ejecutora	Unid. Ejec: adicionales	Año de inclusión	Detalle	Área M2	Tipo de procedimiento R-93-2017	No. de Contratación	Presupuesto estimado	Presupuesto asignado	Unidad tramitadora	Proceso	Origen de los fondos	Observaciones
1	900			RESIDENCIAS ESTUDIANTILES, CONTRATACIÓN DE SERVICIOS PROFESIONALES PARA LA REMODELACIÓN DEL SISTEMA ELECTRICO	P.DEF	C.Directa	2020CD-000001-0000900003	0,00	61 000 000,00	OEPI	Adjudicación	ORD./EXTRAORD.	
2	928		▼ 2019	FACULTAD DE CIENCIAS ECONOMICAS, READECUACION ESTRUCTURAL 1 ETAPA BLOQUES C, H, I	1533	L.Abreviada	2020LA-0000005-0000900001	0,00	387 494 564,05	OSUM	Adjudicación	ORD./EXTRAORD.	
3	923		▲ 2020	INSTITUTO CLODOMIRO PICADO, BODEGA (DULCE NOMBRE)	P.DEF	L.Abreviada	2020LA-000029-0000900001	0,00	281 880 170,00	OSUM	Adjudicación	ORD./EXTRAORD.	
4	952		▲ 2010	CAMBIO TANQUE ALMACENAM COMB, SECCIÓN DE TRANSPORTES OSG	50	L.Abreviada	2010LA-000001-UADQ	55 000 000,00	0,00	OSUM	Adjudicación	ORD./EXTRAORD.	Pendiente de verificar si el proyecto fue rescindido.
5	954		▲ 2017	SEDE DEL PACÍFICO, AUDITORIO	P.DEF	L.Abreviada	2020LA-000030-0000900001	0,00	713 010 908,80	OSUM	Adjudicación	ORD./EXTRAORD.	
6	954		▲ 2017	SEDE DEL ATLÁNTICO, AUDITORIO	P.DEF	L.Abreviada	2020LA-000018-0000900001	0,00	814 023 144,16	OSUM	Adjudicación	ORD./EXTRAORD.	
7	954		▲ 2017	SEDE DE GUANACASTE, AUDITORIO	P.DEF	L.Abreviada	2020LA-000017-0000900001	0,00	766 803 000,00	OSUM	Adjudicación	ORD./EXTRAORD.	
8	958		▲ 2019	ESCUELA DE ENFERMERIA, CENTRO DE SIMULACION EN SALUD, CESISA	884,32	L.Abreviada	2020LA-000004-0000900001	0,00	763 567 198,50	OSUM	Publicación	ORD./EXTRAORD.	
9	985		▲ 2019	FINCA 3, EDIFICIO DE USOS MULTIPLES	P.DEF	L.Pública	2019LN-000002-0000900001	0,00	0,00	OSUM	Detenido	ORD./EXTRAORD.	La VRA-2616-2020 solicita a la OSUM no tramitar la contratación en curso No. 2019LA-00001-0000900001 Solicitud de compra No. 2020-1709 por un monto de ₡1 598 414 977,10 debido a que se encuentra pendiente de adjudicación y dada a la emergencia nacional por motivo del COVID-19 los fondos han sido incluidos en el presupuesto extraordinario de la República.
10	999		▲ 2019	CANAL 15, CASETA SEGURIDAD GURDIAN CERRO	P.DEF	L.Abreviada	2020LA-000034-0000900001	0,00	231 900 000,00	OSUM	Adjudicación	ORD./EXTRAORD.	
Total					2467,3		Total	55 000 000,00	3 958 678 985,51				

**PROYECTOS
EN PROCESO DE EJECUCIÓN**

PROGRAMA DE INVERSIONES

PROGRAMA DE TRABAJO, EJECUCIÓN DE SERVICIOS PROFESIONALES Y/O CONSTRUCCIÓN

Fecha de actualización: diciembre 2020

ORIGEN DE LOS FONDOS			Año de inclusión	Detalle	Área M2	Porcentaje de ejecución según el presupuesto consolidado	Órdenes de compra y/o Contratos vinculados	Facturas canceladas	Observaciones
#	Unidad Ejecutora (Ordinario)	Unid. Ejec: adicionales (Vínculo Externo)							
1	921	FR 161	↑ 2015	RECINTO DE PARAISO, PABELLÓN DE AULAS Y SERVICIOS SANITARIOS, AREA DE RECRECIÓN Y ODONTOLOGÍA, BODEGA DE SUMINISTROS Y GIMNASIO	3000	1%	2020-2008		
2	943		↑ 2016	CENTRO DE INVESTIGACIÓN EN ESTUDIOS DE LA MUJER, EDIFICIO	1205	0%	0432020080200203-00 // 2020-1596		
3	947		↑ 2019	RECINTO DE GUAPILES, PLANTA DE TRATAMIENTO	P.DEF	0%	0432020080200372-00 // 2020-2834		Contrato principal adjudicado en dólares por la suma de \$248 970,71 tipo de cambio c615.
4	948		↑ 2016	FINCA 3, INSTALACIONES DEPORTIVAS PLANTA DE TRATAMIENTO	P.DEF	0%	0432020200080200-040-00 // 2020-827		
5	982		↑ 2019	SEDE DEL PACÍFICO, ESPARZA, MEDIA TENSION	1434,7	81%	0432020008730000-1-00 // 2020-900	Fact. 986, 1003, 1048	Contrato principal adjudicado en dólares por la suma de \$148 111 tipo de cambio estimado a c615.
6	965	810	↑ 2019	FACULTAD DE ODONTOLOGIA, OBRAS DE COMPENSACION	106	0%	2020-4340		
7	973	1519	2013	LANAMME, SEDE REGIONAL DE GUANACASTE	1310	86%	0432018080200053-00 // OC 204763	Fact. 676, 717, 718, 16, 29, 49, 53, 64, 74, 75, 108, 123 // Fact. 30	Datos corresponden a la segunda adjudicación de la obra.
8	990		↑ 2017	ESCUELA DE MEDICINA, ELEVADOR PARA LA MORGUE	9	70%	OC 203110 // 203111	Fact. 3584	El proyecto fue adjudicado nuevamente a la empresa Elevadores Shindler en dólares por la suma de \$58 296 estimado al tipo de cambio de 615
9	993		↑ 2012	OFICINA DE BIENESTAR Y SALUD , EDIFICIO, PRIMERA ETAPA	2953	0%	0432020080200285-00 //2020-2057		
10	954		↑ 2018	SEDE DE GUANACASTE, INSTALACIONES DEPORTIVAS	P.DEF	85%	0432019080200028-00 // 206426	Fact. 13, 19, 39, 44, 55, 67 // 68, 70	
11	967		↑ 2019	ESCUELA DE ECONOMIA AGRICOLA, REMODELACION	940,9	38%	0432020080200359-00 //2020-2871	240, 245, 246	
Total					10959				

**PROYECTOS
PENDIENTES DE LIQUIDAR
PROGRAMA DE INVERSIONES**

PROYECTOS FINALIZADOS - PENDIENTES DE LIQUIDAR

Fecha de actualización: diciembre 2020

#	Unidad Ejecutora ORDINARIO	Unid. Ejec. adicionales VINCULO EXT	Año de inclusión	Detalle	Área en M2	Tipo de procedimiento	No. de Contratación	Presupuesto reservado	Presupuesto consolidado en el proyecto	Presupuesto ejecutado	Monto pendiente de liquidar del adjudicado	Monto total pendiente de liquidar	Porcentaje de ejecución según el presupuesto consolidado	Año de finalización	Órdenes de compra y/o contratos vinculados	Facturas canceladas	Observaciones
1	902		↑ 2015	ESCUELA DE QUIMICA, PROVEEDURÍA	610	L.Abreviada	2018LA-000003-0000900001	€0,00	€657 026 893,00	€634 701 390,98	€22 325 502,02	€22 325 502,02	97%	2021	0432018080200 // 424-00 // 206186 // 2020-3956	Fact. 11, 35, 44, 48, 62, 66, 77, 85, 119, 138, 147, 165 // Fact. 49, 91, 150, 178 // 129, 145, 167, 169, 168, 177	
2	906		↑ 2015	ESCUELA DE EDUCACIÓN FÍSICA Y DEPORTES, AMPLIACIÓN DE LA BIBLIOTECA	63	C.Directa	2018CD-000001-0000900003	€7 847 104,34	€37 152 895,66	€35 751 290,66	€1 401 605,00	€9 248 709,34	96%		OC 203122 // OC 203123 // OC 203124	Fact. 32, 41, 49, 57, 72, 88 // Fact 89, 90	
3	903		↑ 2017	FEDERACIÓN DE ESTUDIANTES, NUEVO EDIFICIO	435	L.Abreviada	2018LA-000029-0000900001	€0,00	€318 375 908,80	€318 375 908,80	€0,00	€0,00	100%	2020	0432019080200 // 019-00 // 206793	Fact. 153, 162, 164, 169, 174, 176, 178, 185, 196, 204, 209, 218 // Fact. 173, 207	Con de Recepción. El finiquito vence el 16 de junio del 2021.
4	908		↑ 2015	ESCUELA DE EDUCACIÓN FÍSICA Y DEPORTES, AMPLIACIÓN DE LAS BODEGAS DE MATERIAL DEPORTIVO	152	C.Directa	2018CD-000001-0000900003	€11 214 762,20	€78 785 237,80	€76 008 777,68	€2 776 460,12	€13 991 222,32	96%		OC 203122 // OC 203123 // OC 203124	Fact. 32, 41, 49, 57, 66, 88 // Fact. 90	
5	910		↑ 2017	FINCA READECUACIÓN DE HIDRANTES	2, N/A	C.Directa	2018CD-000008-0000900003	€0,00	€102 078 259,48	€99 108 259,47	€2 970 000,01	€2 970 000,01	97%		OC 203151 // OC 203152	Fact. 7, 11, 52, 128, 143, 203, 164, 298, 405 // Fact. 408	
6	916		↑ 2016	SEDE DE OCCIDENTE, AULAS	3800	L.Abreviada	2018LA-000012-0000900001	€0,00	€684 768 586,63	€680 075 864,60	€4 692 722,03	€4 692 722,03	99%		0432018080200 // 433-00 // 205853 // 2020-1952	Fact. 123, 132, 141, 146 155, 163, 165, 171, 177, 179 // 166, 168, 172, 216, 233 // 180, 208	Con Acta de Recepción. Finiquito vence el 17 enero 2021.
7	917		2016	SEDE REGIONAL DE OCCIDENTE, BIBLIOTECA ARTURO AGÜERO CHAVES	900	C.Directa	2016LA-000018-0000900001	€0,00	€72 205 344,19	€69 858 940,80	€2 346 403,39	€2 346 403,39	97%	2017	0432017080200 // 069-00 // OC 198776 // OC 203098	Fact. 389, 392, 395 // Fact. 397	Con Acta de Recepción y Finiquito.
8	919		↑ 2015	ESCUELA DE ARQUITECTURA, REMODELACIÓN DE ESPACIOS ADMINISTRATIVOS Y DOCENTES	200	C.Directa	2018CD-000004-0000900003	€0,00	€59 332 231,35	€59 332 231,35	€0,00	€0,00	100%	2018	OC 203207 // OC 203210 // 203200	Fact. 8, 9, 10, 11, 12, 13, 14, 15 // Fact. 18, 20	Con Acta de Recepción, Falta fecha máxima 01-03-2019 (Se atienden trabajos pendientes)
9	922		2015	JARDIN BOTÁNICO LANKESTER	840	L. Pública	2015LN-000002-0000900001	€8 756 230,00	€715 000 000,00	€703 468 228,20	€11 531 771,80	€20 288 001,80	98%	2017	OC 198773 // OC 198772	Fact. 692, 741, 746, 762, 769, 781, 790, 796, 815, 827, 842, 860 // Fact. 810, 912	Con Acta de recepción. Falta Finiquito

10	923		↑ 2018	INSTITUTO CLODOMIRO PICADO, MANGAS DE SANGRÍA, TALLERES, BODEGAS Y SUBESTACIÓN ELÉCTRICA	436	L.Abreviada	2018LA-000024-0000900001	€0,00	€332 391 330,00	€329 777 325,75	€2 614 004,25	€2 614 004,25	99%	2021	043201908020026-00 // 206415	Fact. 164, 170, 173, 181, 190, 192, 194, 196, 198, 199, 201, 207, 211, 212, 215, 219, 222, 223, 225, 228, 253 // Fact. 176, 185, 191, 200, 203	
11	926		↑ 2019	CENTRO DE INVESTIGACIONES ESPACIALES, LABORATORIO DE RAYOS CÓSMICOS	35	C.Directa	2019CD-000008-0000900003	€0,00	€31 420 631,20	€29 238 631,17	€2 182 000,03	€2 182 000,03	93%	2020	04320200873003-00 // 2020-1683	Fact. 224, 232, 243	
12	926	5301	2015	CIUDAD DE INVESTIGACIÓN, SERVICIOS SANITARIOS	50	C.Directa	2016CD-000003-OEPI	€166 757,73	€60 750 000,00	€59 350 765,60	€1 399 234,40	€1 565 992,13	98%	2017	OC 197511 // OC 197515	Fact. 388, 391, 406 // Fact. 392, 393, 407, 447	Falta Acta de recepción y Finiquito
13	929		↑ 2013	RECINTO DE GUAPILES, RESIDENCIAS ESTUDIANTILES	585	L.Abreviada	2017LA-000009-0000900001	€0,00	€350 951 846,09	€350 748 939,95	€202 906,14	€202 906,14	100%	2019	043201708020038-00 // 204294	Fact. 1252, 1266, 7, 13, 34 // Fact. 60, 56, 85	Acta de Recepción y Finiquito.
14	939		2013	SEDE DEL ATLANTICO, REMODELACIÓN Y AMPLIACION BIBLIOTECA	570	L.Abreviada	2015LA-000073-0000900001	€0,00	€294 918 473,59	€293 793 712,21	€1 124 761,38	€1 124 761,38	100%	2017	043201608020062-00 // OC 198611 // OC 197530	Fact. 753, 776, 810, 816, 830, 836, 879, 892 // Fact. 815, 938	Con Acta de Recepción y Finiquito.
15	950		↑ 2017	FINCA 1 Y FINCA 2, PUENTE DE COMUNICACIÓN	950	L.Abreviada	2019LA-000001-0000900001	€0,00	€699 213 520,97	€698 907 179,41	€306 341,56	€306 341,56	100%	0432019080200089-00 // 20722 // 2020-3647 y Contrato No. 0432019080200089-02 // 2020-2614	Fact. 137, 148, 163, 175, 187, 204, 209, 218, 230, 236, 223, 252 // Fact. 210, 219, 222, 231, 237, 281 // 292 // 208, 244, 265, 278		
16	949	1054 y 1942	↑ 2014	SEDE REGIONAL DEL PACIFICO, AULAS ANEXAS AL EDIFICIO DEL BANCO MUNDIAL	130	C.Directa	2016CD-000012-OEPI	€0,00	€148 150 000,00	€142 149 999,50	€6 000 000,50	€6 000 000,50	96%	OC 202189 // OC 202190	Fact. 434, 456, 471, 497, 508, 532, 564, 627, 662, 56	Con Acta de Recepción. Falta Finiquito vence el 25 de febrero del 2020.	
17	953		↑ 2017	FACULTAD DE INGENIERÍA, CONEXIÓN PLUVIAL ÁREA DE PARQUEO	N/A	C.Directa	2017CD-000005-0000900003	€0,00	€15 000 000,00	€13 537 788,68	€1 462 211,32	€1 462 211,32	90%	2018	OC 203226	Fact. 1031	Con Acta de recepción. Falta Finiquito (Con tiempo hasta el 08 de abril del 2019)
18	954		2016	CONSTRUCCIÓN DE DESAGÜE PARA EL CUARTO DE MÁQUINAS, UBICADO ENTRE LA ESCUELA DE TECNOLOGÍAS	N/A	C.Directa	2016CD-000004-OEPI	€0,00	€8 175 000,00	€5 600 000,00	€2 575 000,00	€2 575 000,00	69%	2016	OC 197506 // OC 197508 // 197528	Fact. 852	Falta Acta de recepción y Finiquito
19	955		2014	MUSEO DE INSECTOS, MEDIO DE EGRESO	224,74	L.Abreviada	2015LA-000042-0000900001	€0,00	€60 210 713,42	€60 049 438,19	€161 275,23	€161 275,23	100%	2016	0432015080200305-00 // OC197646 // OC197536	Fact. 2216, 2222, 2231, 2239, 2244, 2261 // Fact. 2259, 2299	Con Acta de Recepción. Falta Finiquito.
20	959		2016	OFICINA DE BIENESTAR Y SALUD, REUBICACIÓN DE CANCHAS DE ARENA Y MULTIUSO	200	C.Directa	2016CD-000005-OEPI	€0,00	€106 584 694,60	€105 378 979,98	€1 205 714,62	€1 205 714,62	99%	2017	OC 197521 // OC 197522 // OC 197531	Fact. 2307, 2320, 2327, 2340, 2349 // Fact. 2355 // Fact. 32	Falta Acta de recepción y Finiquito
21	960		↑ 2016	SEDE DEL CARIBE, AUDITORIO Y PARQUEO	212	L.Abreviada	2018LA-000015-0000900001	€0,00	€328 949 040,00	€319 000 000,00	€9 949 040,00	€338 898 080,00	97%	0432018080200454-00 // 205972	Fact. 13, 14, 16, 17, 19, 21, 25 // 26	Con Acta de Recepción. Falta Finiquito vence el 20 de febrero del 2021.	








22	961		↑ 2016	RECINTO DE GUAPILES, PABELLÓN DE AULAS Y SERVICIOS SANITARIOS	577	L.Abreviada	2017LA-00009-0000900001	€0,00	€247 529 047,42	€230 386 139,94	€17 142 907,48	€17 142 907,48	93%	043201708020038-00 // OC 204280	Fact. 1251, 1265, 1271, 6, 12, 33, 54 // Fact. 59, 58	Con recepción y Finiquito.	Acta de recepción y Finiquito.
23	964		↑ 2017	RECINTO DE GRECIA, SALÓN MULTIUSO Y VESTÍBULO	P.DEF	L.Abreviada	2018LA-000030-0000900001	€0,00	€261 894 649,66	€259 131 349,79	€2 763 299,87	€2 763 299,87	99%	0432019080200035-00 // 206795 // 203199	Fact. 108, 112, 135, 152, 160, 163 // 187	Con recepción. Falta finiquito. Vence el 29 de julio del 2021.	Acta de recepción y Finiquito.
24	966		↑ 2017	FINCA 3, INSTALACIONES DEPORTIVAS, MEJORA DE ESTACIONAMIENTOS JUNTO A PISCINAS	P.DEF	C.Directa	2017CD-000006-0000900003	€44 785 556,00	€115 214 444,10	€105 214 444,10	€10 000 000,00	€54 785 556,00	91%	2018 OC 203224 // 203225	Fact. 845, 0, 12, 19	Falta recepción y Finiquito	Acta de recepción y Finiquito
25	969		↑ 2017	FACULTAD DE FARMACIA, READECUACIÓN ELÉCTRICA	DE	L.Abreviada	2017LA-000024-0000900001	€0,00	€640 931 408,30	€639 756 119,62	€1 175 288,68	€1 175 288,68	100%	0432018080200356-00 // 205930 // 2020-1951	Fact. 11, 29, 40, 69, 51, 82, 102, 114, 160 // Fact. 167 // 212		
26	973		2016	INSTITUTO DE INVESTIGACIONES EN SALUD (INISA), REPARACIONES EN LABORATORIOS	P.DEF	C.Directa	2016CD-000014-OEPI	€0,00	€19 307 998,87	€17 807 998,87	€1 500 000,00	€1 500 000,00	92%	2018 OC 201505 // OC 201506	Fact. 1002, 1003, 1006, 1010	Falta recepción y Finiquito	Acta de recepción y Finiquito
27	973		2016	INSTITUTO DE INVESTIGACIONES EN EDUCACIÓN (INIE), FILTRACIONES	P.DEF	C.Directa	2016CD-000014-OEPI	€0,00	€19 580 000,00	€18 064 698,00	€1 515 302,00	€1 515 302,00	92%	2018 OC 201503 // OC 201504	2351, 2355, 2388	Falta recepción y Finiquito	Acta de recepción y Finiquito
28	973		↑ 2017	FACULTAD DE CIENCIAS SOCIALES, MODIFICACIONES EN LA ACOMETIDA ELÉCTRICA	P.DEF	C.Directa	2017CD-000003-0000900003	€0,00	€43 707 322,00	€41 406 700,00	€2 300 622,00	€2 300 622,00	95%	2018 OC 202182 // OC 202185 // OC 203114	Fact. 1844, 1906 // Fact. 1913	Falta recepción y Finiquito	Acta de recepción y Finiquito
29	973		↑ 2016	FINCA SIETE MANANTIALES, AMOJONAMIENTO	P.DEF	C.Directa	2017CD-000001-0000900003	€2 581 191,92	€19 818 808,88	€19 818 808,88	€0,00	€2 581 191,92	100%	2017 OC 201268 // OC 202426	Fact. 3416, 3456, 3472	Falta recepción y Finiquito	Acta de recepción y Finiquito
30	973	7603	2013	ESCUELA DE QUÍMICA, CAMBIO DEL SISTEMA DE ILUMINACIÓN AULA 114 Y 124 REMODELACIÓN AULA 113 Y SALA DE CÓMPUTO CUBÍCULOS	272,54	Licitación Abreviada y Contratación Directa	2014LA-000052-0000900001 y 2015CD-000010-OEPI	€0,00	€64 450 677,24	€62 950 677,24	€1 500 000,00	€1 500 000,00	98%	Contrato: 43201408020037OC 192810 // OC 192809 // OC 194093	Fact. 699 // Fact. 2187, 2201, 2207, 2224	Presupuesto por la re-adjudicación del proyecto, incluye lo ejecutado por la Licitación Abreviada y Contratación Directa. Con Acta de Recepción de la contratación. Falta Finiquito.	Acta de recepción y Finiquito
31	973	7311, 1462, 810	2015	CENTRO DE INVESTIGACIONES EN BIOLOGÍA CELULAR Y MOLECULAR (CIBCM), INVERNADEROS	300	C.Directa	2016CD-000003-OEPI	€0,00	€36 672 122,00	€36 671 372,00	€750,00	€750,00	100%	2016 OC 197513 // OC 197510, OC 197535	Fact. 2274, 2280, 2291, 2298, 2308 // Fact. 2307	Falta recepción y Finiquito	Acta de recepción y Finiquito
32	973	768	2016	EDUCACIÓN CONTINUA, REMODELACIÓN PARA EL CIL	380	C.Directa	2016CD-000010-OEPI	€0,00	€33 044 950,00	€29 408 116,80	€3 636 833,20	€3 636 833,20	89%	2017 OC 197533 // OC 201265	Fact. 584, 585, 586	Con recepción y Finiquito.	Acta de recepción y Finiquito.
33	973		2016	FACULTAD DE CIENCIAS ECONÓMICAS, SERVICIOS SANITARIOS	DE	C.Directa	2016CD-000006-OEPI	€0,00	€30 000 000,00	€28 679 075,76	€1 320 924,24	€1 320 924,24	96%	2017 OC 197537 // 201841 // 201267	Fact. 2323, 2326, 2331 // Fact. 2342 // Fact. 31	Falta recepción y Finiquito	Acta de recepción y Finiquito
34	973		2016	FINCA 1, HIDRANTES	P.DEF	C.Directa	2016CD-000013-OEPI	€0,00	€18 047 881,12	€16 530 376,90	€1 517 504,22	€1 517 504,22	92%	2016 OC 201505 // OC 201506	Fact. 1001, 1003, 1005, 1009	Falta recepción y Finiquito	Acta de recepción y Finiquito
35	974		2013	FACULTAD DE INGENIERÍA, ELEVADORES	DE	L.Abreviada	LA-000001-000090	€0,00	€172 100 000,00	€163 952 175,29	€8 147 824,71	€8 147 824,71	95%	2016 0432015080200189-00 // 196625	Fact. 2621, 2624, 2630, 2651, 2654, 2657, 2661, 2664, 2670 // 2659, 2680	Con recepción y Finiquito.	Acta de recepción y Finiquito.






36	978		2012	CENTRO INFANTIL Y CASA INFANTIL UNIVERSITARIA	2122	L. Pública	2015LN-000005-0000900001	0,00	1 177 000 000,00	1 175 415 840,79	1 584 159,21	1 584 159,21	100%	2018	OC 200715 // OC 200716 // 203115	Fact. 363, 366, 369, 374, 379, 386, 391, 398, 407, 417, 423, 427, 442, 471 // Fact. 377, 381, 408, 440, 456, 470 // Fact. 446, 480	Con Acta de Recepción Definitiva. (Con tiempo hasta el 02 de setiembre del 2019)
37	979		2016	INSTITUTO DE INVESTIGACIONES FARMACÉUTICAS (INIFAR), EDIFICIO	1140	L. Pública	2017LN-000001-0000900001	0,00	1 443 777 000,00	1 428 289 311,19	15 487 688,81	15 487 688,81	99%	2018	OCA 205576 // OC 205577 // 203166	Fact. 3, 4, 5, 6, 8, 10, 12, 13, 14, 22, 23, 30, 31, 34, 48 // Fact. 33, 40, 41, 42 // Fact. 15, 16, 17, 18, 19, 20, 26, 27, 28, 29, 32, 35, 36, 38, 49	Con Acta de Recepción. Falta Finiquito. Vence el 09 de marzo del 2021.
38	980		2012	ESCUELA DE QUIMICA, SISTEMA DE CONTENCIÓN DE PROVEEDURIA	N/A	Licitación Abreviada	012LA-000049-UAD	0,00	68 550 000,00	66 609 960,47	1 940 039,53	1 940 039,53	97%	2016	OC 187919 // OC 187920 // OC 194038	Fact. 112, 167, 179, 186, 188, 189, 194, 215, 217 // Fact. 195, 196, 197, 198, 199, 200, 203, 216	Con Acta de Recepción y Finiquito.
39	930		2015	SEDE DE GUANACASTE, MEJORA DE PLANTA DE TRATAMIENTO	10870	L. Abreviada	2018LA-000002-0000900001	0,00	223 909 200,00	223 908 756,00	444,00	444,00	100%	2019	0432018080200 267-00 // 207820 // 0432018080200 267-01	Fact. 148, 162, 187, 289, 348, 416, 477, 535 // Fact. 345, 386	Con Acta de Recepción definitiva y Finiquito.
40	954		2018	RECINTO DE GOLFITO, REMODELACION DE LAS INSTALACIONES DEPORTIVAS	P.DEF	C. Directa	2018CD-000012-0000900003	0,00	128 524 784,50	125 780 530,65	2 744 253,85	2 744 253,85	98%	2019	0432019087300 002-00 // 203203 // 203177	Fact. 53, 57, 61, 64, 66, 76 // Fact. 75 // Fact. 74	Con Acta de Recepción y Finiquito.
41	955		2018	SEDE DEL PACIFICO, ESPARZA EDIFICIO ANEXO B AULAS	P.DEF	C. Directa	2018CD-000014-0000900003	0,00	148 262 880,00	144 997 380,00	3 265 500,00	3 265 500,00	98%	2019	0432019087300 003-00 // 203206, 203202 // 203169	Fact. 17, 26, 42, 47, 51, 54, 57 // 19, 30, 31 // 156	
42	963		2017	RECINTO DE GRECIA, BODEGA DE REACTIVOS	P.DEF	C. Directa	2018CD-000013-0000900003	0,00	32 488 100,00	32 427 500,00	60 600,00	60 600,00	100%	2019	0432019087300 001-00 // 203204	Fact. 20, 27, 41, 45 // Fact. 35, 61	Con Acta de Recepción. Falta Finiquito vence el 25 de febrero del 2021.
43	900		2016	CONTRATACION DE DISEÑO PARA PROYECTOS EN INSTALACIONES DEPORTIVAS DE LAS SEDES REGIONALES	P.DEF	L. Abreviada	2016LA-000017-0000900001	0,00	133 739 223,79	115 421 840,52	18 317 383,27	18 317 383,27	86%	2019	0432017080200 197-01 // 0432017080200 201-00 // 0432017080200 189-00	Fact. 447, 450 // Fact. 5433, 5434, 5435, 2, 3, 4 // Fact. 29, 30	El proyecto se adjudica a tres contratistas: José Mauricio López Campos (renglón 1) Jorge Lizano & Asociados (renglones 2, 3, 5) OPB Arquitectos Costa Rica S.A.. (renglones 4 y 6)
44	909	1044	2014	SEDE DEL CARIBE, EDIFICIO DE AULAS	530	L. Abreviada	2016LA-000012-0000900001	0,00	440 851 793,40	396 454 612,77	44 397 180,63	44 397 180,63	90%	2019	0432017080200 022-00 // OC 201247	Fact. 463, 484, 490, 512, 527, 534, 555, 591, 625, 694, 711, 713, 718 // Fact. 695, 699, 695, 19	Con Acta de Recepción y Finiquito.
45	987		2017	SEDE DEL PACIFICO, ESPARZA, LABORATORIO DE REDES	45	C. Directa	2017CD-000009-0000900003	0,00	41 931 710,00	41 930 992,90	717,10	717,10	100%	2019	OC 203118 // 203119 // 203209	Fact. 5, 7, 8, 14, 18 // OEPI-1682 2019 // Fact. 23	Con Acta de Recepción y Finiquito.

46	954		↓	2018	RECINTO DE GRECIA, INSTALACIONES DEPORTIVAS	P.DEF	L.Abreviada	2018LA-000032-0000900001	€0,00	€537 117 922,52	€492 682 100,61	€44 435 821,91	€44 435 821,91	92%	0432019080200032-00 // 206794	Fact. 106, 122, 134, 152, 159, 161, 168, 169, 181 // 170, 171, 182	Con Acta de Recepción. Falta Finiquito. Vence el 07 de julio del 2021	
47	954		↓	2018	SEDE DEL ATLANTICO, INSTALACIONES DEPORTIVAS	P.DEF	L.Abreviada	2018LA-000026-0000900001	€0,00	€348 306 250,00	€346 226 250,04	€2 079 999,96	€2 079 999,96	99%	0432019080200023-00 // 206410 // 206410	Fact. 60, 63, 65, 71, 77, 80, 81, 83, 84 // Fact. 82	Con Acta de Recepción vence el 16 de abril del 2020.	
48	954		↑	2019	RECINTO DE GOLFITO, MEJORAMIENTO SUELOS	P.DEF	C.Directa	2019CD-000003-0000900003	€0,00	€107 652 250,00	€101 652 251,03	€5 999 998,97	€5 999 998,97	94%	04320190873000006-00 // 203175	108, 123	Con Acta de Recepción y Finiquito.	
49	955		↑	2018	SEDE DEL PACIFICO, ESPARZA, AULAS EDIFICIO ANEXO B		C.Directa	2018CD-000014-0000900003	€0,00	€147 528 380,00	€144 997 380,00	€2 531 000,00	€2 531 000,00	98%	2019	0432019087300003-00 // 203206 // 203202 // 203169	Fact. 17, 26, 42, 47, 51, 54, 57 // 19, 31 // 30 // Fact. 156	Con Acta de Recepción. Falta Finiquito. Vence el 25 de febrero del 2020.
50	900			2016	CONTRATACIÓN DE SERVICIOS PROFESIONALES PARA EL DISEÑO DE PLANTAS DE TRATAMIENTO DE GUÁPILES	P.DEF	C.Directa	2016CD-000009-OEPI	€0,00	€8 000 000,00	€8 000 000,00	€0,00	€0,00	100%	2019	OC 201266	Fact. 154375, 154376, 154377, 154378, 154379, 154380	
51	933		↑	2017	ESCUELA DE ESTUDIOS GENERALES, DISEÑO READECUACIÓN ESTRUCTURAL PRIMERA ETAPA	P.DEF	C.Directa	2018CD-000006-0000900003	€41 126 860,00	€18 873 140,00	€18 873 140,00	€0,00	€41 126 860,00	100%	2019	OC 203158	Fact. 193, 201, 215, 216, 206	
52	973	1519		2014	LANAMME, DISEÑO DE LABORATORIOS	3000	L.Abreviada	CD-000080-000090	€0,00	€176 532 500,00	€130 812 500,00	€45 720 000,00	€45 720 000,00	74%	2019	0432016080200188-00 //	Fact. 3253, 3254, 3359, 3417, 3487, 3635, 137	
53	998		↑	2014	ESCUELA DE LENGUAS MODERNAS, ANEXO Y ELEVADOR PARA FACULTAD DE LETRAS	600	L.Abreviada	2017LA-000025-0000900001	€0,00	€729 800 000,00	€725 292 427,47	€4 507 572,53	€4 507 572,53	99%	0432018080200110-00 // OC 205089	Fact. 59, 84, 86, 94, 100, 103, 112, 115, 124, 134, 140, 153 // Fact. 113, 116, 123, 133	Con Acta de Recepción. Falta Finiquito. Vence el 26 de agosto del 2021.	
49	973		↑	2019	SEDE DE GUANACASTE, COLECTOR DE AGUAS NEGRAS		C.Directa	2019CD-000002-0000900003	€0,00	€69 987 904,34	€36 555 189,79	€33 432 714,55	€33 432 714,55	52%	0432019087300005-00 // 203172	Fact. 198, 209, 228, 244		
Total						33885,3		Total	€116 478 462,19	€12 866 572 954,92	€12 510 319 670,40	€356 253 284,52	€801 680 786,71					

PROYECTOS FINALIZADOS - BANCO MUNDIAL PENDIENTES DE LIQUIDAR

#	Unidad Ejecutora ORDINARIO	Unid. Ejec: adicionales VINCULO EXT	Año de inclusión	Detalle	Área en M2	Tipo de procedimiento	No. de Contratación	Presupuesto reservado	Presupuesto consolidado en el proyecto	Presupuesto ejecutado	Monto pendiente de liquidar del adjudicado	Monto total pendiente de liquidar	Porcentaje de ejecución según el presupuesto consolidado	Año de finalización	Órdenes de compra y/o contratos vinculados	Facturas canceladas	Observaciones
1	973	9401	2012	SEDE DEL PACIFICO, EDIFICIO DE AULAS Y LABORATORIOS	900	Licitación Pública Nacional	EDU_UCR-43-LPN-C	\$0,00	\$981 727,00	\$981 726,91	\$0,09	\$0,09	100%	2017	OC 196520	Fact. 140, 169, 173, 178, 190, 215, 219, 239, 252, 268, 287, 309	Con Acta de Recepción.

2	973	9402	2013	SEDE DE OCCIDENTE, AULAS Y LAB. NUEVAS CARRERAS	715	Licitación Pública Nacional	EDU_UCR-44-LPN-O	\$0,00	\$1 087 700,00	\$974 888,85	\$112 811,15	\$112 811,15	 89,63%	OC 199369 // OC 201842	Fact. 1709, 1735, 1768 // Fact. 3550, 3587, 3606, 3629, 3674, 3696, 3735, 3759, 3794, 23, 72	La empresa GAIA Constructora quebró, por lo que la nueva contratación se adjudicó a la empresa SICSA S.A.	
3	973	9404	2013	SEDE REGIONAL DEL CARIBE, AULAS Y LABORATORIOS NUEVAS CARRERAS	817	Licitación Pública Nacional	EDU_UCR-145-LPN-O	\$0,00	\$1 774 134,57	\$1 693 553,38	\$80 581,19	\$80 581,19	 95%	2018	OC 1965215 // OC 201501 // OC 199435 // OC 201846	Fact. 5994, 6002, 6011, 6025, 6021, 6035, 6041, 6042, 6050, 6056, 6057 // Fact. 241, 246, 249, 255, 261, 265, 274, 280 // Fact. 6043	Con Acta y Certificado de Terminación de Obras.
4	973	9405	2012	SEDE REGIONAL DEL ATLÁNTICO, EDIFICIO DE AULAS Y LABORATORIOS	668	Licitación Pública Nacional	EDU_UCR-47-LPN-O	\$0,00	\$828 700,00	\$797 399,29	\$31 300,71	\$31 300,71	 96%	OC 199368 // OC 201843	Fact. 1710, 1736, 1763 // Fact. 3551, 3586, 3615, 3628, 3676, 3695, 3702, 3734, 3758, 3793, 24, 53, 70, 71	La empresa GAIA Constructora quebró, por lo que el proyecto se adjudicó a la empresa SICSA.	Con Acta y Certificado de Terminación de Obras.
5	973	9406	2013	ESCUELA DE BIOLOGÍA, EDIFICIO ANEXO	1500	Licitación Pública Nacional	EDU_UCR-48-LPN-O	\$0,00	\$1 947 655,22	\$1 922 240,58	\$25 414,64	\$25 414,64	 99%	2018	OC 201255 // 205719	Fact. 3266, 3328, 3358, 3388, 3431, 3462, 3494, 3578, 3593, 3621, 3653, 3673, 3695, 2, 32, 116, 172, 289 // Fact. 515	Con Acta y Certificado de Terminación de Obras.
6	973	9407	2013	ESCUELA EDUCACIÓN FÍSICA, CIMOHU Y LABORATORIOS AFINES	801	Licitación Pública Nacional	EDU_UCR-49-LPN-O	\$0,00	\$1 078 581,30	\$1 078 581,27	\$0,03	\$0,03	 100%	2018	OC 200110 // OC 203116	Fact. 200, 203, 205, 208, 213, 217, 223, 231, 237, 242, 247, 250, 264, 272 // Fact. 277	Con acta de recepción de obra. Falta Certificado de Términación de obras
7	973	9408		ESCUELA DE ARTES MUSICALES Y CARRERA INNOVADORA, NUEVO	3000	Licitación Pública Nacional	EDU_UCR-50-LPN-O	\$0,00	\$3 535 000,00	\$3 534 999,90	\$0,10	\$0,10	 100%	OC 203559	Fact. 1765, 1768, 1766, 1769, 1770, 1772, 1775, 5, 6, 8, 10, 11, 12, 13, 14, 9, 15, 16, 17, 18, 19		
8	973	9413	2012	CENTRO DE NANOCIENCIA Y NANOTECNOLOGÍA (CICIMA)	790	Licitación Pública Nacional	EDU_UCR-54-LPN-O	\$0,00	\$1 328 057,21	\$1 296 223,12	\$31 834,09	\$31 834,09	 98%	OC 201346 // OC 205720	Fact. 3413, 3459, 3535, 3577, 3599, 3623, 3661, 3692, 3703, 15, 85, 158, 200, 240, 263, 309, 418 // Fact. 419, 469		Con Acta de Recepción.
9	973	9414	2013	CICA, EDIFICIO NUEVO	1266	Licitación Pública Nacional	EDU_UCR-55-LPN-O	\$0,00	\$2 488 000,51	\$2 479 000,00	\$9 000,51	\$9 000,51	 100%	2018	OC 200940 // OC 205721	Fact. 5304, 5305, 5315, 5395, 5425, 5431, 5458, 5503, 5569, 5591, 5628, 5650, 5686, 5732, 5762	Con Acta de Recepción. Falta Certificado de Terminación de Obra.

10	973	9418	2014	CENTRO DE DIAGNÓSTICO DEL CANCER	2857	Licitación Pública Nacional	EDU_UCR-59-LPN-O	\$0,00	\$5 294 000,00	\$5 263 480,73	\$30 519,27	\$30 519,27	 99%	OC 202179 // OC 205722	Fact. 5408, 5459, 5496, 5535, 5585, 5625, 5649, 5682, 5728, 5761, 5779, 5806, 16, 41, 58 // 15, 42	Con Acta y Certificado de Terminación de Obras.	
11	973	9419	2013	CENTRO DE INVESTIGACIONES EN NEUROCIENCIAS, EDIFICIO	750	Licitación Pública Nacional	EDU_UCR-60-LPN-O	\$0,00	\$1 576 040,00	\$1 495 646,39	\$80 393,61	\$80 393,61	 95%	OC 201256	Fact. 212, 216, 218, 222, 232, 236, 245, 248, 256, 260, 262, 269, 283, 3, 11, 16, 23, 36, 46		
12	973	9420	2013	CICANUM, CICLOTRÓN	1200	Licitación Pública Internacional	EDU_UCR-61-LPN-O	€0,00	€2 233 410 000,00	€2 225 115 384,67	€8 294 615,33	€8 294 615,33	 100%	OC 203215 / OC 203218	Fact. 5588, 5661, 5694, 5815, 17, 59, 85, 101, 123, 144, 165, 194, 220, 242, 268, 325		
13	973	9422	2014	FINCA 2, OBRAS DE URBANIZACIÓN	6000	Licitación Pública Nacional	EDU-UCR-132-LPN-O	\$0,00	\$458 560,03	\$380 781,40	\$77 778,63	\$77 778,63	 83%	2017	OC 19430	Fact. 7836, 9202, 10064, 10697	Acta de Recepción y el Certificado de Terminación de Obra.
14	973	9422	2015	SEDE DE OCCIDENTE, PLANTA DE TRATAMIENTO	2000	Licitación Pública Nacional	EDU_UCR-144-LPN-O	\$0,00	\$295 000,00	\$295 000,00	\$0,00	\$0,00	 100%	2018	OC 201258	Fact. 854, 856, 864, 871, 12, 28	Con acta de recepción de obra.
Total					23264		Total	€0,00	€2 256 083 155,84	€2 247 308 906,49	€8 774 249,35	€8 774 249,35					

OBSERVACIONES:

El estado "PENDIENTE DE LIQUIDAR" es un procedimiento previo a la liquidación de los fondos, la suma que se indica MONTO PENDIENTE POR LIQUIDAR; es afectado, ya que en el proceso se verifica y se elaboran los documentos que formalizan por completo la finalización de la obra, se cancelan reajustes de precios y se confecciona el ACTA DE RECEPCIÓN y el FINIQUITO.

**PROYECTOS
TERMINADOS**

PROGRAMA DE INVERSIONES

PROYECTOS TERMINADOS 2019

Fecha de actualización: diciembre 2020

#	Unidad Ejecutora ORDINARIO	Unid. Ejec: adicionales VINCULO EXT	Año de inclusión	Detalle	Área en M2	Tipo de procedimiento	No. de Contratación	Presupuesto ejecutado	Observaciones	Año de finalización
1	912		2013	ESCUELA DE MEDICINA, EDIFICIO	1380	L. Pública	2015LN-000001-0000900001	€1 032 214 673,95	€1 034 811 167,00	2019
2	924		2014	SEDE REGIONAL DE OCCIDENTE, READECUACIÓN ELÉCTRICA DE RESIDENCIAS	800	L.Abreviada	2016LA-000018-0000900001	€90 321 059,20	€90 321 059,20	2019
3	973		2015	SISTEMA DE ESTUDIOS DE POSGRADO, AUDITORIO Y AULA MULTIUSO	625	L.Abreviada	2016LA-000008-0000900001	€466 560 361,83	€473 752 200,00	2019
4	962		2015	ESCUELA DE ORIENTACIÓN Y EDUCACIÓN ESPECIAL, SODA	112	C.Directa	2016CD-000002-OEPI	€64 355 012,00	€65 772 100,00	2019
5	973		↑ 2017	FACULTAD DE MEDICINA, PINTURA EXTERIOR DE EDIFICIO	P.DEF	C.Directa	2017CD-000004-0000900003	€19 952 860,00	€20 972 570,00	2019
6	973			EDUCACIÓN CONTINUA, REPARACIÓN DE LOSA PARA TECHO	242	C.Directa	2018CD-000002-0000900003	€11 493 350,00	€12 493 350,00	2019
7	976	5505	↑ 2014	SEDE DEL PACÍFICO, ESPARZA PLANTA DE TRATAMIENTO	1000	L.Abreviada	2017LA-000001-0000900001	€143 260 000,00	€149 260 000,00	2019
8	931		↑ 2016	ESCUELA DE QUÍMICA, ESCALERA DE EMERGENCIA	230	L.Abreviada	2017LA-000031-0000900001	€41 922 125,00	€50 951 885,00	2019
9	941		↑ 2015	FACULTAD DE CIENCIAS ECONÓMICAS, ESCALERA DE EMERGENCIA	100	L.Abreviada	2017LA-000031-0000900001	€56 426 000,02	€74 742 550,02	2019

PROYECTOS FINALIZADOS -BANCO MUNDIAL

#	Unidad Ejecutora ORDINARIO	Unid. Ejec: adicionales VINCULO EXT	Año de inclusión	Detalle	Área en M2	Tipo de procedimiento	No. de Contratación	Presupuesto ejecutado	Observaciones	Año de finalización
1	973	9406	2013	ESCUELA DE BIOLOGÍA, EDIFICIO ANEXO	1500	Licitación Pública Nacional	EDU-UCR-48-LPN-O	\$1 947 655,22		2019
2	973	9410	2012	ESCUELA DE TECNOLOGÍA DE ALIMENTOS, EDIFICIO ANEXO	910	Licitación Pública Nacional	EDU-UCR-52-LPN-O	\$3 313 607,34	Con Certificado de Terminación de Obras	2019
3	973	9412	2012	CITA EDIFICIO ANEXO	930					
Total					3340		Total	€5 261 262,56		

#	Unidad Ejecutora ORDINARIO	Unid. Ejec: adicionales VINCULO EXT	Año de inclusión	Detalle	Área en M2	Tipo de procedimiento	No. de Contratación	Presupuesto ejecutado	Observaciones	Año de finalización
1	935		2015	SEDE DEL CARIBE, PLANTA DE TRATAMIENTO	250	L.Abreviada	2017LA-000001-0000900001	€146 426 279,31	Contrato en dólares \$242 550,00 T.C. €580 Los imprevistos ejecutados €5 747 569,31 de imprevistos	2018
2	937		2015	SEDE DE GUANACASTE, ELEVADOR	100	C.Directa	2016CD-000014-OEPI	€75 654 732,60	Con Acta de recepción y Finiquito	2018

3	956		2017	ESCUELA DE SALUD PÚBLICA, MURO DE CONTENCIÓN Y TRABAJOS ADICIONALES	N/A	C.Directa	2017CD-000008-0000900003	€10 458 565,00	Con Acta de Recepción y Finiquito.	2018
4	972		2016	BIBLIOTECA LUIS DEMETRIO TINOCO, PARASOLES	N/A	L.Abreviada	2017LA-000011-0000900001	€194 436 906,19		2018
5	987		2017	SEDE DEL PACÍFICO, LABORATORIO DE REDES		C.Directa	2017CD-000009-0000900003	€37 572 282,90	Con Acta de recepción y Finiquito	2018
Total					350		Total	€426 976 483,10		

PROYECTOS FINALIZADOS -BANCO MUNDIAL

#	Unidad Ejecutora ORDINARIO	Unid. Ejec: adicionales VINCULO EXT	Año de inclusión	Detalle	Área en M2	Tipo de procedimiento	No. de Contratación	Presupuesto ejecutado	Observaciones	Año de finalización
1	973	9417	2012	ESCUELA DE TECNOLOGÍAS EN SALUD, NUEVO EDIFICIO	3000	Licitación Pública Nacional	EDU_UCR-57-LPN-O	\$3 188 988,90	Con Acta de Recepción y Certificado de Terminación de Obra.	2018
2	973	9422	2015	SEDE DEL ATLÁNTICO, PLANTA DE TRATAMIENTO	2000	Licitación Pública Nacional	EDU_UCR-143-LPN-O	\$281 016,46	Con "Acta de Recepción Definitiva" y Certificado de Terminación de las Obras	2018
Total					2000		Total	€281 016,46		

PROYECTOS FINALIZADOS -FIDEICOMISO

#	Unidad Ejecutora ORDINARIO	Unid. Ejec: adicionales VINCULO EXT	Año de inclusión	Detalle	Área en M2	Tipo de procedimiento	No. de Contratación	Presupuesto ejecutado	Observaciones	Año de finalización
1	973	965	2014	EDIFICIO AULARIO, FIDEICOMISO UCR-BCR	6888,17	Contratación	Fideicomiso UCR 02-2016	€3 524 245 452,00	Con "Acta de Recepción Definitiva" (finiquito)	2018
2	973	965		ESCUELA DE CIENCIAS DE LA COMPUTACIÓN E INFORMÁTICA	3630,91	Contratación	Fideicomiso UCR 06-2016	€1 953 347 336,62	Con "Acta de Recepción Definitiva" (finiquito)	2018
3	973	965	2014	FACULTAD DE INGENIERIA, FIDEICOMISO UCR-BCR	31571,72	Contratación	Fideicomiso UCR-BCR	€17 125 000 000,00	Con "Acta de Recepción Definitiva" (finiquito)	2018
4	973	965	2014	PLAZA DE LA AUTONOMÍA, FIDEICOMISO UCR-BCR	2312,41	Contratación	Fideicomiso UCR-BCR	€3 547 777 777,00	Con "Acta de Recepción Definitiva" (finiquito)	2018
Total					44 403,21		Total	€26 150 370 565,62		

PROYECTOS TERMINADOS 2017

#	Unidad Ejecutora ORDINARIO	Unid. Ejec: adicionales VINCULO EXT	Año de inclusión	Detalle	Área en M2	Tipo de procedimiento	No. de Contratación	Presupuesto ejecutado	Observaciones	Año de finalización
1	945		2015	SEDE DEL CARIBE, PISO DEL GIMNASIO	1000	L.Abreviada	2016CD-000007-OEPI	€57 911 657,00	Con Finiquito	2017
2	932		2014	SEDE REGIONAL DE GUANACASTE, REMODELACIÓN ELÉCTRICA DE LA BIBLIOTECA	1800	L.Abreviada	2015LA-000099-0000900001	€300 123 976,52	Con Finiquito	2017
3	973	1011	2014	SEDE REGIONAL DE GUANACASTE, SANITARIOS PARA COMEDOR	50	L.Abreviada	2015LA-000099-0000900001	€40 986 449,28	Con Finiquito	2017
4	996		2015	SEDE DEL ATLÁNTICO, REMODELACIÓN DE INSTALACIÓN, PISCINA PEDAGÓGICA	50	C.Directa	2016CD-000011-OEPI	€41 093 866,04	Con Finiquito	2017
5	973	7311	2014	ESTADIO ECOLÓGICO, PISTA SINTÉTICA	5850	L.Abreviada	2015LA-000103-0000900001	€137 624 247,31	Con Finiquito	2017
Total					8750		Total	€577 740 196,15		

PROYECTOS FINALIZADOS -BANCO MUNDIAL

#	Unidad Ejecutora ORDINARIO	Unid. Ejec: adicionales VINCULO EXT	Año de inclusión	Detalle	Área en M2	Tipo de procedimiento	No. de Contratación	Presupuesto ejecutado	Observaciones	Año de finalización
1	973	9403	2014	SEDE REGIONAL GUANACASTE, AULAS Y LABORATORIOS	810	Licitación Pública Nacional	EDU-UCR-45-LPN-O	€1 104 585,88	Con Finiquito	2017
Total					810		Total	€1 104 585,88		

PROYECTOS FINALIZADOS -FIDEICOMISO

#	Unidad Ejecutora ORDINARIO	Unid. Ejec: adicionales VINCULO EXT	Año de inclusión	Detalle	Área en M2	Tipo de procedimiento	No. de Contratación	Presupuesto ejecutado	Observaciones	Año de finalización
1	973	965	2014	EDIFICIO PARQUEOS, FIDEICOMISO UCR-BCR	19686	Contratación	Fideicomiso UCR-BCR	€3 061 053 044,74	Con "Acta de Recepción Definitiva" (finiquito)	2017
2	973	965	2014	FACULTAD DE DERECHO, FIDEICOMISO UCR-BCR	13213	Contratación	Fideicomiso UCR-BCR	€6 780 320 000,00	Con "Acta de Recepción Definitiva" (finiquito)	2017
3	973	965	2014	FACULTAD DE ODONTOLOGÍA, NUEVO EDIFICIO, FIDEICOMISO UCR-BCR	9092	Contratación	Fideicomiso UCR 04-2016	€6 030 000 000,00	Con "Acta de Recepción Definitiva" (finiquito)	2017
Total					41991		Total	€15 871 373 044,74		

PROYECTOS TERMINADOS 2016

#	Unidad Ejecutora ORDINARIO	Unid. Ejec: adicionales VINCULO EXT	Año de inclusión	Detalle	Área en M2	Tipo de procedimiento	No. de Contratación	Presupuesto ejecutado	Observaciones	Año de finalización
1	900		2015	DISEÑO DE PLANTA DE TRATAMIENTO FINCA 2	N/A	Contratación Directa	2015CD-00007-VE	€5 700 000,00	Falta finiquito	2016
2	900		2014	REDISEÑO ELECTROMECÁNICO, EDIFICIO ANEXO DE BIOLOGÍA, EDIFICIO CICIMA, SEDE DE OCCIDENTE AULAS Y LABORATORIOS, FACULTAD DE LETRAS, SEDE DE GUANACASTE BIBLIOTECA, FACULTAD DE FARMACIA, ESCUELA DE BIOLGÍA, EDIFICIO INIFAR Y PLANTA PILOTO, CENTRO DE DIAGNÓSTICO DEL CANCER	N/A	Licitación Abreviada	2014LA-000056-0000900001	€119 938 281,25	Con finiquito	2016
3	904	7602	2013	ESCUELA DE AGRONOMÍA, LABORATORIO DE DOCENCIA 107 Y ADMIN.	227	L.Abreviada	2015LA-000034-0000900001	€67 079 619,23	Con finiquito	2016
4	973		2014	SEDE REGIONAL DEL ATLÁNTICO, PISTA SINTÉTICA	4050	Licitación Abreviada	2014LA-000002-2006SAT	€95 998 000,00	Con finiquito	2016
5	973		2014	CICANUM	495	Contratación FundaciónUCR	N/A	€382 083 143,08	Con finiquito	2016
6	933		2011	INISA, CONSTRUCCIÓN DEL EDIFICIO	800	Licitación Pública	2011LN-00002-0000900001 y 2015CD-000100-UADQ	€760 843 246,15	Falta finiquito de la licitación pública inicial. Con finiquito de la CD.	2016

7	973 - 871		2015	CONTRALORÍA UNIVERSITARIA, PROVISIÓN E INSTALACIÓN DE ELEVADOR	N/A	L.Abreviada	2015-000060-0000900001	€19 594 400,00	El proyecto consiste en la instalación de un elevador, por tanto, el área no aplica. Con finiquito. TC. c560	2016
8	973	2980,1942 y 5907	2015	FINCA DE ESPARZA, MALLA DE SEGURIDAD	405	Licitación Abreviada	2016LA-000001-0000900001	€9 502 009,65	Con finiquito	2016
14	973	7321	2014	ESCUELA DE ARQUITECTURA, ELEVADOR	45	Licitación Abreviada	2014LA-000068-0000900001	€62 441 399,95	Con finiquito	2016
15	973	7321	2014	ESCUELA DE QUÍMICA, ELEVADOR	20	Licitación Abreviada	2014LA-000068-0000900001	€33 117 600,00	Con finiquito	2016
9	983		2013	FACULTAD DE ODONTOLOGÍA, ELEVADOR	169,2	L.Abreviada	2015LA-000001-0000900001	€109 331 846,77	Con finiquito	2016
Total					6211,2		Total	€1 665 629 546,08		

PROYECTOS TERMINADOS -BANCO MUNDIAL

#	Unidad Ejecutora ORDINARIO	Unid. Ejec: adicionales VINCULO EXT	Año de inclusión	Detalle	Área en M2	Tipo de procedimiento	No. de Contratación	Presupuesto ejecutado	Observaciones	Año de finalización
1	973	9415	2012	ESCUELA DE SALUD PÚBLICA	1370	Licitación Pública Nacional	EDU-UCR-56-LPN-O-2014	\$1 460 150,83	Con finiquito	2016
2	973	9422		FINCA 2, PLANTA DE TRATAMIENTO	250	Licitación Pública Nacional	EDU-UCR-133-LPN-O	\$329 395,13	Falta finiquito	2016
3	973	9403	2013	SEDE REGIONAL DE GUANACASTE, AULAS Y LABORATORIOS NUEVAS CARRERAS	926	Licitación Pública Nacional	EDU UCR-45-LPN-O	\$1 104 585,88	Con finiquito	2016
Total					2546		Total	\$2 894 131,84		

PROYECTOS TERMINADOS 2015

#	Unidad Ejecutora ORDINARIO	Unid. Ejec: adicionales VINCULO EXT	Año de inclusión	Detalle	Área en M2	Tipo de procedimiento	No. de Contratación	Presupuesto ejecutado	Observaciones	Año de finalización
1	873		2015	ESTUDIO DE VULNERABILIDAD SISMICA DE FAC. INGENIERÍA Y ANTIGUA FAC. DE CIENCIAS SOCIALES, DIGITALIZACIÓN, LEVANTAMIENTO Y ACTUALIZACIÓN DE PLANOS	N/A	Contratación Directa	2015CD-000002-OEPI	€3 795 000,00	Con finiquito	2015
2	910		2015	ESCUELA DE ARQUITECTURA, PLAZA DE ACCESO "VIDA ARQUIS"	295	Contratación Directa	2015CD-000003-OEPI	€23 752 900,00	Con finiquito	2015
3	917		2013	SEDE REGIONAL DE OCCIDENTE, BIBLIOTECA ARTURO AGÜERO CHAVES	313	Licitación Abreviada	2014LA-000070-0000900001	€92 757 030,34	Con finiquito	2015
4	928	973	2011	MODERNIZACIÓN INSTAL. SEDE REG. OCCIDENTE - REMODELACIÓN DE LABORATORIOS DE CIENCIAS NATURALES	1320	Licitación Abreviada	2013LA-000048-0000900001	€366 416 205,00	Con finiquito	2015
5	940		2015	SEDE REGIONAL DEL PACÍFICO, CUARTO POP	20	Contratación Directa	2015CD-000006-OEPI	€18 757 511,00	Con finiquito	2015
6	968		2013	INSTITUTO DE INVESTIGACIONES PSICOLÓGICAS, ELEVADOR	70	Licitación Abreviada	2014LA-000045-0000900001	€43 076 128,78	Con Acta de Recepción y Finiquito.	2015
7	973	5505	2014	EDUCACIÓN CONTINUA, ALEROS Y VENTANAS	N/A	Contratación Directa	2014CD-000008-OEPI	€25 074 800,00	Falta finiquito	2015
8	973	781	2015	TRINCHERA PARA MEDICIÓN DE NIVELES FREÁTICOS EN ESTADIO ECOLÓGICO	N/A	Contratación Directa	2015CD-000007-OEPI	€1 357 000,00	Con finiquito	2015
9	973		2015	CONTRALORÍA UNIVERSITARIO, CAMBIO DE CUBIERTA	431	Contratación Directa	2015CD-000001-OEPI	€14 707 800,00	Con finiquito	2015

10	973		2014	FACULTAD DE CIENCIAS AGROALIMENTARIAS, PLUVIAL	200	Licitación Abreviada	2014LA-000066-0000900001	€88 319 000,00	Con finiquito	2015
11	981		2013	RECINTO DE GRECIA, EDIFICIO ADMINISTRATIVO, ELEVADOR	15	Licitación Abreviada	2014LA-000007-0000900001	€55 122 903,02	Con finiquito	2015
12	985		2013	FACULTAD DE CIENCIAS AGROALIMENTARIAS, ELEVADOR	50	Licitación Abreviada	2013LA-000053-0000900001	€69 937 316,76	Con finiquito	2015
13	992		2013	CENTRO DE INVESTIGACIONES AGRONÓMICAS, ELEVADOR	50	Licitación Abreviada	2013LA-000053-0000900001	€72 096 474,15	Con finiquito	2015
14	994		2013	FRANJA INTEGRADORA ESPACIO URBANO FINCA N°1-ETAPA N°2	2678	Licitación Abreviada	2014LA-000002-0000900001	€256 375 763,10	Con finiquito	2015
15	999		2013	REMODELACIÓN DE LA RECTORIA	250	Licitación Abreviada	2014LA-000020-0000900001	€170 511 678,50	Con finiquito	2015
					Total		Total	€1 302 057 510,65		

PROYECTOS TERMINADOS 2014

#	Unidad Ejecutora ORDINARIO	Unid. Ejec: adicionales VINCULO EXT	Año de inclusión	Detalle	Área en M2	Tipo de procedimiento	No. de Contratación	Presupuesto ejecutado	Observaciones	Año de finalización
1	903		2013	INSTITUTO DE INVESTIGACIONES SOCIALES, EDIFICIO	960	Licitación Pública	2012LN-000010-UADQ	€692 556 205,66	Con finiquito	2014
2	913		2011	SEDE REGIONAL DE LIMÓN, NUEVO ACCESO	850	Licitación Abreviada	2012LA-000092-UADQ	€258 380 202,55	Con finiquito	2014
3	915		2013	FACULTAD DE MEDICINA ESCALERAS DE EMERGENCIA	75	Licitación Abreviada	2013LA-000015-0000900001	€35 477 332,78	Con finiquito	2014
4	918		2011	ESCUELA DE MATEMATICA, CONSTRUCCIÓN EDIFICIO	1220	Licitación Pública	2011LN-000003-0000900001	€843 228 589,12	Con finiquito	2014
5	931	7601	2010	CONSTRUCCIÓN EDIFICIO EDUCACIÓN CONTINUA	2985	Licitación Pública	2010LN-000022-UADQ	€2 069 134 913,82	Con finiquito	2014
6	937		2011	SEDE REGIONAL DEL ATLÁNTICO, CONSTRUCCIÓN DE MODULO AULAS EDUCACIÓN INDÍGENA	145	Licitación Abreviada	2013LA-000001-2006SAT	€70 387 154,37	Con finiquito	2014
7	951	973	2011	ARCHIVO INTERMEDIO II ETAPA	247	Licitación Abreviada	2011LA-000032-0000900001	€131 764 705,75	Se extiende por modificación Finiquito pendiente.	2014
8	953	7316	2011	FACULTAD DE MICROBIOLOGIA, REMODELACIÓN AUDITORIO	170	Licitación Abreviada	2013LA-000001-0000900001	€163 553 816,23	Con finiquito	2014
9	963		2012	SEDE REGIONAL DE GUANACASTE, RESIDENCIAS DE SANTA ROSA, COCINA	46	Licitación Abreviada	2013CD-000051-0000900001	€29 748 364,85	Con finiquito	2014
10	964	973	2012	GIMNASIO INSTALACIONES DEPORTIVAS FINCA NO. 3 CAMBIO DE PISO DE MADERA	483	Licitación Abreviada	2013LA-000016-0000900001	€51 649 570,33	Con finiquito	2014
11	967	5505	2013	VICERRECTORIA DE ACCIÓN SOCIAL, REMODELACIÓN DE OFICINAS	616	Licitación Abreviada	2013LA-000014-0000900001	€201 975 059,52	Con finiquito	2014
12	972	973	2013	EDIFICIO ADMINISTRATIVO B, CONSEJO UNIVERSITARIO RECTORIA, ELEVADORES	505	Licitación Abreviada	2013LA-000020-0000900001	€273 140 990,12	Con finiquito	2014
13	970		2013	SEDE REGIONAL DE LIMÓN, PUENTE VEHÍCULAR	270	Licitación Abreviada	2013LA-000018-0000900001	€98 887 588,17	Con finiquito	2014
14	973		2013	RECINTO DE SANTA CRUZ, READECUACIÓN DE LOS EDIFICIOS	1400	Licitación Abreviada	2013LA-000029-0000900001	€274 596 708,78	Con finiquito	2014
15	973	780	2013	RESIDENCIAS ESTUDIANTILES, ELEVADOR	N/A	Licitación Abreviada	2013LA-000013-0000900001	€29 950 000,00	Con finiquito	2014
16	973	1519	2012	READECUACIÓN DE ACCESO AL EDIFICIO PRINCIPAL Y PARQUEOS DEL LANAMME - UCR	53,5	Contratación Directa	2012CD-000100-VE	€118 571 475,51	Con finiquito	2014

17	973		2013	ESCUELA DE QUÍMICA, ACOMETIDA ELÉCTRICA	Pendiente	Contratación Directa	2013CD-00008-OEPI	€15 424 358,00	Con finiquito	2014
18	973	1311	2012	ESCUELA CENTROAMERICANA DE GEOLOGÍA, REMODELACIÓN DE LABORATORIO DE GEOTECNIA Y AMPLIACIÓN DEL LABORATORIO DE PETROLOGÍA	195	Licitación Abreviada	2012LA-000070-UADQ	€108 976 344,93	Con finiquito	2014
19	973	1519	2013	LANAMME, CONTRATACIÓN DEL HVS	235	Contratación Directa	2014CD-000006-0000900001	€77 826 000,00	Con finiquito	2014
20	989		2012	FACULTAD DE ODONTOLOGÍA, ESCALERAS DE EMERGENCIA	100	Licitación Abreviada	2013LA-000008-0000900001	€44 390 391,21	Con finiquito	2014
21	988		2012	FACULTAD DE FARMACIA, BODEGA DE REACTIVOS	46	Licitación Abreviada	2013LA-000051-0000900001	€47 634 136,55	Con finiquito	2014
22	990	973	2012	ESCUELA DE ARTES MUSICALES, LABORATORIO DE INVESTIGACION ELECTROACUSTICA	225	Licitación Abreviada	2013LA-000050-0000900001	€98 825 921,07	Con finiquito	2014
Total					10826,5		Total	€5 736 079 829,32		

PROYECTOS TERMINADOS 2013

#	Unidad Ejecutora ORDINARIO	Unid. Ejec: adicionales VINCULO EXT	Año de inclusión	Detalle	Area en M2	Tipo de procedimiento	No. de Contratación	Presupuesto ejecutado	Observaciones	Año de finalización
1	902	7318	2011	FACULTAD DE EDUCACIÓN, SODA	300	Licitación Abreviada	2012LA-000008-0000900001	€199 301 153,95	Con finiquito	2013
2	906	973	2012	OFICINA EJECUTORA DEL PROGRAMA DE INVERSIONES, EDIFICIO ANEXO	50	Contratación Directa	2012CD-000007-OEPI	€20 209 522,00	Con finiquito	2013
3	910		2011	SEDE REG. PACIFICO TECHO CANCHA MULTIUSO	900	Licitación Abreviada	2012LA-000048-UADQ	€152 183 547,45	Con finiquito	2013
4	923 y 927	973	2009	ELEVADORES PARA BIBLIOTECOLOGÍA, NUTRICIÓN, CARIT, MEDICINA	N/A	Licitación Abreviada	2012LA-000047-UADQ	€108 105 299,50	Con finiquito	2013
5	936		2011	REMDO. RESID. EST. RODRIGO FACIO III ETAPA	1536	Licitación Abreviada	2011LA-000031-0000900001	€378 593 759,62	Con finiquito	2013
6	936		2011	REMDO. RESID. EST. RODRIGO FACIO III ETAPA, ALARMAS	N/A	Contratación Directa	2012CD-000009-OEPI	€9 621 058,00	Finiquito pendiente	2013
7	941		2011	FACULTAD DE FARMACIA CONSTRUCCIÓN DE ESCALERA EMERGENCIA	125,5	Licitación Abreviada	2012LA-000003-0000900001	€120 040 397,18	Con finiquito	2013
8	942	1327 y 5043	2011	ESCUELA DE ADMINISTRACIÓN DE NEGOCIOS REMODELACIÓN DE INSTALACIONES	180	Licitación Abreviada	2012LA-000004-0000900001	€73 688 764,83	Con finiquito	2013
9	943		2012	SEDE REGIONAL DE GUANACASTE, RED DE AGUA POTABLE	N/A	Licitación Abreviada	2012LA-000054-UADQ	€106 306 529,58	Con finiquito	2013
10	944		2013	BIBLIOTECA LUIS DEMETRIO TINOCO, CABLEADO ESTRUCTRADO	N/A	Contratación Directa	2013CD-000003-OEPI	€14 653 000,00		2013
11	922		2011	RECINTO DE GRECIA, MINIAUDITORIO	160	Licitación Abreviada	2012LA-000073-UADQ	€58 593 495,39	Con finiquito	2013
12	956		2011	ESTADIO ECOLÓCIO - VESTIDORES	275	Licitación Abreviada	2011LA-000034-0000900001	€200 845 844,69	Con finiquito	2013
13	966		2012	ESCUELA DE QUÍMICA, REMODELACIÓN QUÍMICA INDUSTRIAL E INORGÁNICA	1100	Licitación Abreviada	2012LA-000015-0000900001	€377 713 013,18	Con acta de recepción definitiva, falta finiquito	2013
14	973			SEDE REGIONAL DE OCCIDENTE, TIENDA UNIVERSITARIA	22	N/A	N/A	€20 000 000,00	Con finiquito. (Se construyó con mano de obra de la Sede)	2013

15	973		2011	OBRAS EMERGENTES - REPARACIONES EN LA BIBLIOTECA DE LIMÓN	270	Licitación Abreviada	2012LA-000013-0000900001	€50 914 378,38	Con finiquito	2013
16	973	5309 y 2650	2012	CELEQ, REMODELACIONES VARIAS	52	Licitación Abreviada	2012LA-000056-UADQ	€31 095 873,00	Con finiquito	2013
17	979	275	2011	FABIO BAUDRIT, CONSTRUCCIÓN CASETA VIGILANCIA	85	Licitación Abreviada	2012LA-000069-UADQ	€44 495 515,73	Con finiquito	2013
18	982		2012	BIBLIOTECA CARLOS MONGE ALFARO, CAMBIO DE TECHO	1340	Licitación Abreviada	2012LA-000026-0000900001	€135 521 926,00	Con finiquito	2013
19	984		2011	SEDE REGIONAL DE OCCIDENTE, EDIFICIO - COMEDOR Y COCINA PARA RESIDENCIAS ESTUDIANTILES	210	Licitación Abreviada	2012LA-000067-UADQ	€106 331 272,43	Con finiquito	2013
20	987		2011	ESCUELA DE QUÍMICA, TENDIDO ELECTRICO SUBTERRANEO	N/A	Licitación Abreviada	2012LA-000072-UADQ	€46 453 770,00	Con finiquito	2013
Total					6605,5		Total	€2 254 668 120,91		

PROYECTOS TERMINADOS 2012

#	Unidad Ejecutora ORDINARIO	Unid. Ejec: adicionales VINCULO EXT	Año de inclusión	Detalle	Área en M2	Tipo de procedimiento	No. de Contratación	Presupuesto ejecutado	Observaciones	Año de finalización
1	907			ESCUELA DE EDUCACIÓN FÍSICA, CONSTRUCCIÓN DE AULAS	480	Licitación Abreviada	2011LA-000097-UADQ	€165 693 997,71	Con finiquito	2012
2	938	5811		SOPORTE PARA MURAL, FACULTAD DE CIENCIAS AGROALIMENTARIAS	N/A	Contratación Directa	2011CD-000031-00009000001	€21 161 958,04	Falta finiquito	2012
3	945			SEDE REGIONAL DE GUANACASTE, RESIDENCIAS ESTUDIANTILES		Licitación Pública	2010LN-000004-UADQ	€1 323 015 266,76	Con finiquito	2012
4	973			SEDE DE LIMÓN, REMODELAC. PARA RECINTO DE SIQUIRRES	120	N/A	N/A	€20 000 000,00	Convenio con la Municipalidad de Siquirres, ellos prepararon el proceso de licitación	2012
5	973	816, 867 y 5811		FACULTAD DE CIENCIAS AGROALIMENTARIAS, REMODELACIÓN DE LA UNIDAD DE APOYO INFORMATICO	194	Contratación Directa	2012CD-000004-OEPI	€19 211 050,00	Falta finiquito	2012
6	973	5601		OFICINA DE BIENESTAR Y SALUD, AMPLIACIÓN DE FARMACIA	10	Contratación Directa	2012CD-000002-OEPI	€4 488 670,00	Falta finiquito	2012
7	973			OBRAS EMERGENTES - MEJORAS AL DRENAJE PLUVIAL, RECINTO DE GUÁPILES	-	Contratación Directa	2011CD-000010-OEPI	€7 684 601,73	Con finiquito	2012
8	976			RECINTO DE GRECIA, PABELLON DE SALAS MULTIUSO Y LABORATORIOS DE COMPUTO	527	Licitación Abreviada	2011LA-000035-0000900001	€173 743 802,62	Con finiquito	2012
Total					1331		Total	€1 734 999 346,86		

ANEXO 16

Fundación UCR

**Se comunican Estados Financieros de la Fundación
Mediante oficio FundaciónUCR-2021-49
- Versión preliminar-**



22 de enero de 2021
FundaciónUCR-2021-49

MBA. Pablo Marin Salazar
Director
Oficina de Administración Financiera
Universidad de Costa Rica

Estimado señor:

En atención al oficio OAF-2834-2020 y el FundaciónUCR-2020-1320, me permito adjuntar los estados financieros de la Fundación al 31 de diciembre de 2020, así como los datos necesarios de los proyectos de Vínculo Remunerado administrados por mi representada, para que puedan consolidar la información en los estados financieros de la Universidad de Costa Rica. Cabe mencionar que todavía nos encontramos bajo la revisión de la auditoría externa, por lo que la información podría tener algún cambio por ajustes o recomendación de esta.

Atentamente,

MARIA ISABEL
MARTINEZ
FONSECA (FIRMA)

Firmado digitalmente por
MARIA ISABEL MARTINEZ
FONSECA (FIRMA)
Fecha: 2021.01.22 15:41:42
-05'00'

MBA. Isabel Martinez Fonseca
Delegada Ejecutiva

IMF/jrv

ACTIVO		20 155 449 283	100,00%
Activos Corrientes	Notas	11 557 029 660	100,00% 57,34%
Caja y Bancos	1 y 2	1 067 432 265	9,24%
Inversiones	1 y 3	8 669 910 264	75,02%
Intereses por Cobrar	1 y 3	84 640 143	0,73%
Cuentas por Cobrar		1 735 046 988	15,01%
Cuentas por Cobrar a Proyectos - Tipo A	1 y 4	564 531	
Cuentas por Cobrar a Proyectos - Tipo B	1 y 4	134 946 423	
Cuentas por Cobrar a Proyectos - Tipo C	1 y 4	0	
Garantías de Proyectos	1 y 5	0	
Otras Cuentas por Cobrar	1 y 6	501 168 851	
Cuentas por Cobrar Financiamientos Transitorios Proyectos	1 y 7	1 098 367 183	
Estimación para Incobrables	1	0	
Activos no Corrientes		8 589 743 833	107,62% 42,62%
Activos Operativos			
Terrenos	1 y 8	481 574 632	5,61%
Edificios	1 y 8	387 844 737	
- Depreciación Acumulada - Edificios	1 y 8	-178 408 211	
Edificios Neto		209 436 526	2,44%
Mobiliario y Equipo de Oficina	1 y 8	68 425 470	
- Depreciación Acumulada - Mob. y Equipo de Oficina	1 y 8	-49 536 223	
Mobiliario y Equipo de Oficina Neto		18 889 248	0,22%
Equipo de Cómputo	1 y 8	178 359 788	
- Depreciación Acumulada - Equipo de Cómputo	1 y 8	-160 423 695	
Equipo de Cómputo Neto		17 936 093	0,21%
Vehículos	1 y 8	35 271 600	
- Depreciación Acumulada - Vehículos	1 y 8	-20 876 170	
Vehículos Neto		14 395 430	0,17%
Equipo de Cómputo Arrendado	1 y 8	53 079 518	
- Depreciación Acumulada - Equipo Cómputo Arrendado	1 y 8	-16 218 742	
Equipo de Cómputo Neto Arrendado		36 860 776	0,43%
Activos de Inversión			
Terrenos	1 y 8	109 179 121	1,27%
Edificios	1 y 8	108 402 039	1,26%
- Depreciación Acumulada - Edificios	1 y 8	-12 275 899	
Edificios Neto		96 126 140	
Mobiliario y Equipo	1 y 8	486 000 000	5,66%
- Depreciación Acumulada - Mobiliario y Equipo	1 y 8	-197 100 000	
Mobiliario y Equipo Neto		288 900 000	
Vehículos	1 y 8	41 869 969	0,49%
- Depreciación Acumulada - Vehículos	1 y 8	-11 083 142	
Vehículos Neto		30 786 827	
Activos en Garantía			
Terrenos	1 y 8	1 766 598 447	20,57%
Edificios	1 y 8	2 717 894 307	31,64%
- Depreciación Acumulada - Edificios	1 y 8	-434 115 635	
Edificios Neto		2 283 778 672	
Propiedades de Inversión	1 y 8	0	0,00%
Cuenta por Cobrar a Largo Plazo	1 y 9	3 235 281 922	37,66%
Otros Activos	1 y 10	8 675 789	100,00% 0,04%
PASIVO Y PATRIMONIO		20 155 449 283	100,00%
PASIVO			75,63%
Pasivos Corrientes		12 362 111 852	100,00%
Saldos de Cuentas de los Proyectos de Vinculación	1 y 11	8 980 976 741	72,65%
Saldos de Cuentas de los Proyectos Institucionales	1 y 12	685 702 538	5,55%
Saldos de Cuentas de los Proyectos Complementarios	1 y 13	442 230 779	3,58%
Saldos de Cuentas de los Proyectos de Fomento e Inversión UCR	1 y 14	105 558 854	0,85%
Cuentas por Pagar		989 265 956	8,00%
Cuentas por Pagar Proyectos	1 y 15	480 706 816	
Cuentas por Pagar F.D.I.	1 y 15	451 208 535	
Otras Cuentas por Pagar	1 y 16	57 350 604	
Ingresos Diferidos	1 y 17	569 751 878	4,61%
Gastos Acumulados	1 y 18	557 157 215	4,51%
Provisiones	1 y 19	31 467 891	0,25%
Pasivos no Corrientes		2 881 277 810	96,81%
Operación del Banco Popular No. 027-017-032317-6	1 y 20	351 267 310	12,19%
Operación del B.N.C.R. No. 010-30659394 CATTECU	1 y 20	177 872 340	6,17%
Operación del B.N.C.R. No. 010-30659401 Sacorse S.A.	1 y 20	62 447 196	2,17%
Operación del B.N.C.R. No. 010-30659403 Terreno Amador	1 y 20	60 371 958	2,10%
Operación del B.N.C.R. No. 010-30659409 Compl. Amador	1 y 20	0	0,00%
Operación del B.N.C.R. No. 003-30714659 CATTECU	1 y 20	1 769 853 540	61,43%
Operación del Banco Popular No. 084-076-228622-0 ICP	1 y 20	328 142 786	11,39%
Arrendamiento Financiero Central PC S.A.	1 y 20	39 487 292	1,37%
Operación del Banco Popular No. 084-083-243774-6	1 y 20	91 835 388	
PATRIMONIO		4 912 059 621	100,00% 24,37%
Fondo Donado	1 y 21	8 000	0,00%
Capitalización de Activos		4 786 848 055	97,45%
Superávit de Capital		5 034 375	0,10%
Ganancias No Realizadas en Inversiones		4 307 766	0,09%
Fondo Acumulado para el Fortalecimiento de Fundación UCR		96 628 388	1,97%
Fondo del Periodo para el Fortalecimiento de Fundación UCR		19 233 037	0,39%



Fundación de la Universidad de Costa Rica para la Investigación
Estado de Ingresos y Gastos - Acumulado
Del 1 de Enero al 31 de Diciembre del 2020
(en colones)

<i>Detalle de la Cuenta</i>		<i>Monto Total</i>
<u>Ingresos de Operación</u>		610 026 388
Servicios de Administración de Fondos	580 789 760	
Otros	29 236 628	
Alquileres	20 767 753	
Comisiones Tarjeta Crédito VISA - FundaciónUCR	-	
Otros	8 468 876	
<u>Gastos de Operación</u>		590 793 351
Sueldos al Personal Permanente	328 007 369	
Cuotas Patronales	159 165 810	
Servicios Personales	26 461 250	
Servicios No Personales	30 566 842	
Materiales y Suministros	2 988 371	
Adquisición de Activos - Gastos de Capital	43 603 708	
<u>Fondo del Periodo para el Fortalecimiento de FundaciónUCR</u>		19 233 037
<u>Ingresos Financieros</u>		1 441 364 985
Intereses Ganados	248 652 286	
Intereses por Financiamiento a Proyectos	(769 543)	
Intereses por Inversiones	546 652 166	
Diferencial Cambiario	596 458 352	
Otros Ingresos Financieros	50 371 723	
<u>Gastos Financieros</u>		644 718 840
Intereses, Comisiones Bancarias, Costo Adm. y Financiero	252 376 687	
Diferencial Cambiario	392 342 152	
Otros Gastos Financieros	-	
<u>Utilidad Financiera</u>		796 646 145
<u>Resultado del Ejercicio antes Proyectos Institucionales UCR</u>		815 879 182
<u>Aporte a Proyectos de Desarrollo - U.C.R.</u>		796 646 145
<u>Fondo del Periodo para el Fortalecimiento de FundaciónUCR</u>		19 233 037

ROBERTO
ELIZONDO
RETANA (FIRMA)
Date: 2021.01.22
13:36:12 -06'00'

Hecho por:
CPI. Roberto Elizondo Retana
Contador

MARIA ISABEL
MARTINEZ
FONSECA (FIRMA)
Firmado digitalmente por
MARIA ISABEL MARTINEZ
FONSECA (FIRMA)
Fecha: 2021.01.22
15:43:14 -06'00'

Aprobado por:
M.B.A. Isabel Martinez Fonseca
Delegada Ejecutiva

ERIC ANTONIO
MORALES
HUERTAS
(FIRMA)
Firmado digitalmente
por ERIC ANTONIO
MORALES HUERTAS
(FIRMA)
Fecha: 2021.01.22
14:40:37 -06'00'

Revisado por:
CPA. Erick Morales Huertas
Auditor Interno

Flujo de efectivo generado por la operación:	
Excedente del Periodo	26 710 617
Cargos a resultados que no generan flujo de efectivo:	
Variación en Capitalización de Activos	9 430 268
Amortización en Capitalización de Activos	8 061 426
Superávit por Valorizaciones	-
Ganancias No Realizadas	612 064
Excedentes de la Actividad Financiera	104 266 059
Donaciones y Transferencias	(104 266 059)
Efectivo generado por resultados	44 814 375
Cambios en activos y pasivos referentes a operaciones:	
Variación en Inversiones	173 399 376
Variación en Cuentas por Cobrar	23 502 285
Variación en Gastos Diferidos	2 685 746
Variación en Depósitos en Garantía	-
Variación en Proyectos Administrados	(315 207 684)
Variación Cuentas por Pagar Proyectos	514 144 226
Variación Otras Cuentas por Pagar	24 282 517
Variación en Acumulaciones	(109 402 344)
Variación de Gastos Acumulados	(371 376 935)
Total cambios en activos y pasivos	-57 972 814
Flujo neto de efectivo en actividades de operación	-13 158 439
Flujos de efectivo por actividades de inversión:	
Adquisiciones de Activos Terrenos	-
Adquisiciones de Activos Edificios	-
Adquisiciones de Activos Equipo Cómputo	3 915 450
Adquisiciones de Activos Mobiliario y Equipo	-
Adquisiciones de Activos Vehículos	(18 024 500)
Variación en Cuentas por Cobrar L.P.	26 210 598
Flujo neto de efectivo en actividades de inversión	12 101 549
Flujos de efectivo por actividades financieras	
Variación en Cuentas por Pagar Largo Plazo	0
Variación en Documento por Pagar Préstamos	(20 775 287)
Variación en Arrendamiento Financiero	-1 013 352
Uso del Fondo de Fortalecimiento de FundaciónUCR	0
Flujo neto de efectivo en actividades financieras	-21 788 638
Incremento neto de efectivo y equivalentes al efectivo	-22 845 528
Efectivo e equivalente de efectivo al inicio del periodo	1 090 277 794
Efectivo e equivalente de efectivo al final del periodo	1 067 432 265

ROBERTO ELIZONDO RETANA (FIRMA)
 Digitally signed by ROBERTO ELIZONDO RETANA (FIRMA)
 Date: 2021.01.22 13:36:12 -06'00'

Hecho por:
 CPI. Roberto Elizondo Retana
 Contador

MARIA ISABEL MARTINEZ FONSECA (FIRMA)
 Firmado digitalmente por MARIA ISABEL MARTINEZ FONSECA (FIRMA)
 Fecha: 2021.01.22 15:43:14 -06'00'

Aprobado por:
 M.B.A. Isabel Martinez Fonseca
 Delegada Ejecutiva

ERIC ANTONIO MORALES HUERTAS (FIRMA)
 Firmado digitalmente por ERIC ANTONIO MORALES HUERTAS (FIRMA)
 Fecha: 2021.01.22 14:40:37 -06'00'

Revisado por:
 CPA. Erick Morales Huertas
 Auditor Interno

	Fondo Donado por la UCR	Fondo de Fortalecimiento FundaciónUCR	Capitalización de Activos	Superávit de Capital	Ganancias No Realizadas	Monto Total
Saldo al 31 de diciembre del 2019	8 000	96 628 388	223 994 485	5 034 375	2 848 116	328 513 363
Excedentes del periodo		(23 004 170)				(23 004 170)
Uso del Fondo de Fortalecimiento						-
Compra de activos						-
Ajuste por retiro de activos						-
Depreciación del periodo			(1 077 533)			(1 077 533)
Ajuste a capitalización de activos			5 301 234 394			5 301 234 394
Inversiones a la Vista					672 314	672 314
Saldo al 31 de enero del 2020	8 000	73 624 217	5 524 151 346	5 034 375	3 520 430	5 606 338 368
Excedentes del periodo		(17 909 488)				(17 909 488)
Uso del Fondo de Fortalecimiento						-
Compra de activos						-
Ajuste por retiro de activos						-
Depreciación del periodo			(1 077 533)			(1 077 533)
Ajuste a capitalización de activos						-
Inversiones a la Vista					(1 723 421)	(1 723 421)
Saldo al 29 de febrero del 2020	8 000	55 714 729	5 523 073 813	5 034 375	1 797 009	5 585 627 925
Excedentes del periodo		4 577 612				4 577 612
Uso del Fondo de Fortalecimiento						-
Compra de activos						-
Ajuste por retiro de activos						-
Depreciación del periodo			(1 077 533)			(1 077 533)
Ajuste a capitalización de activos						-
Inversiones a la Vista					598 760	598 760
Saldo al 31 de marzo del 2020	8 000	60 292 342	5 521 996 279	5 034 375	2 395 769	5 589 726 765
Excedentes del periodo		10 697 868				10 697 868
Uso del Fondo de Fortalecimiento						-
Compra de activos						-
Ajuste por retiro de activos						-
Depreciación del periodo			(1 077 533)			(1 077 533)
Ajuste a capitalización de activos						-
Inversiones a la Vista					(542 479)	(542 479)
Saldo al 30 de abril del 2020	8 000	70 990 210	5 520 918 746	5 034 375	1 853 289	5 598 804 621
Excedentes del periodo		2 034 622				2 034 622
Uso del Fondo de Fortalecimiento						-
Compra de activos						-
Ajuste por retiro de activos			(271 405 312)			(271 405 312)
Depreciación del periodo			(1 077 533)			(1 077 533)
Ajuste a capitalización de activos						-
Inversiones a la Vista					221 498	221 498
Saldo al 31 de mayo del 2020	8 000	73 024 832	5 248 435 901	5 034 375	2 074 787	5 328 577 895
Excedentes del periodo		(8 273 012)				(8 273 012)
Uso del Fondo de Fortalecimiento						-
Compra de activos						-
Ajuste por retiro de activos						-
Depreciación del periodo			(1 028 729)			(1 028 729)
Ajuste a capitalización de activos						-
Inversiones a la Vista					(24 701)	(24 701)
Saldo al 30 de junio del 2020	8 000	64 751 820	5 247 407 172	5 034 375	2 050 087	5 319 251 454

	Fondo Donado por la UCR	Fondo de Fortalecimiento Fundación UCR	Capitalización de Activos	Superávit de Capital	Ganancias No Realizadas	Monto Total
Excedentes del periodo		(4 629 148)				(4 629 148)
Uso del Fondo de Fortalecimiento						-
Compra de activos						-
Ajuste por retiro de activos						-
Depreciación del periodo			(1 028 729)			(1 028 729)
Ajuste a capitalización de activos						-
Inversiones a la Vista					515 276	515 276
Saldo al 31 de julio del 2020	8 000	60 122 672	5 246 378 442	5 034 375	2 565 362	5 314 108 852
Excedentes del periodo		11 688 541				11 688 541
Uso del Fondo de Fortalecimiento						-
Compra de activos						-
Ajuste por retiro de activos						-
Depreciación del periodo			(1 014 685)			(1 014 685)
Ajuste a capitalización de activos						-
Inversiones a la Vista					609 344	609 344
Saldo al 31 de agosto del 2020	8 000	71 811 213	5 245 363 757	5 034 375	3 174 706	5 325 392 052
Excedentes del periodo		(692 491)				(692 491)
Uso del Fondo de Fortalecimiento						-
Compra de activos						-
Ajuste por retiro de activos						-
Depreciación del periodo			(1 014 685)			(1 014 685)
Ajuste a capitalización de activos						-
Inversiones a la Vista					(211 855)	(211 855)
Saldo al 30 de setiembre del 2020	8 000	71 118 723	5 244 349 071	5 034 375	2 962 851	5 323 473 020
Excedentes del periodo		(5 956 582)				(5 956 582)
Uso del Fondo de Fortalecimiento						-
Compra de activos						-
Ajuste por retiro de activos						-
Depreciación del periodo			(1 014 685)			(1 014 685)
Ajuste a capitalización de activos						-
Inversiones a la Vista					(1 016)	(1 016)
Saldo al 31 de octubre del 2020	8 000	65 162 140	5 243 334 386	5 034 375	2 961 835	5 316 500 737
Excedentes del periodo		23 988 668				23 988 668
Uso del Fondo de Fortalecimiento						-
Compra de activos						-
Ajuste por retiro de activos						-
Depreciación del periodo			(1 013 228)			(1 013 228)
Ajuste a capitalización de activos			(464 903 371)			(464 903 371)
Inversiones a la Vista					733 867	733 867
Saldo al 30 de noviembre del 2020	8 000	89 150 808	4 777 417 786	5 034 375	3 695 702	4 875 306 672
Excedentes del periodo		26 710 617				26 710 617
Uso del Fondo de Fortalecimiento						-
Compra de activos			18 024 500			18 024 500
Ajuste por retiro de activos			(7 581 003)			(7 581 003)
Depreciación del periodo			(1 013 228)			(1 013 228)
Ajuste a capitalización de activos						-
Inversiones a la Vista					612 064	612 064
Saldo al 31 de diciembre del 2020	8 000	115 861 425	4 786 848 055	5 034 375	4 307 766	4 912 059 621

ROBERTO ELIZONDO
 RETANA (FIRMA)
 Date: 2021.01.22
 13:36:12 -06'00'

Hecho por:
 CPI. Roberto Elizondo Retana
 Contador

MARIA ISABEL FONSECA (FIRMA)
 Fecha: 2021.01.22
 15:43:14 -06'00'

Aprobado por:
 M.B.A. Isabel Martinez Fonseca
 Delegada Ejecutiva

ERIC ANTONIO MORALES HUERTAS (FIRMA)
 Fecha: 2021.01.22
 14:40:37 -06'00'

Revisado por:
 CPA. Erick Morales Huertas
 Auditor Interno

NOTA #1

Resumen de Operaciones y de Políticas Importantes de Contabilidad:

(a) Organización de la Fundación:

La Fundación de la Universidad de Costa Rica para la Investigación (FundaciónUCR), es un ente privado de utilidad pública y sin fines de lucro, organizada de conformidad con la Ley de Fundaciones de la República de Costa Rica N° 5338 del 09 de agosto de 1973. Creada e inscrita el 4 de agosto de 1988 al tomo 91, folio 158, asiento 226 de la Sección Mercantil de Personas del Registro Público.

Adicionalmente en el Convenio de Cooperación entre la Universidad de Costa Rica y la Fundación de la Universidad de Costa Rica para la Investigación, ratificado el 19 de enero de 2015, se indica que la razón de ser de "FUNDEVI" tiene sentido en el marco de la Universidad de Costa Rica, ya que fue constituida para apoyarla, promover el desarrollo de sus actividades científicas y tecnológicas. La Fundación fue creada con fundamento en la Ley de Promoción del Desarrollo Científico y Tecnológico, No. 7169, artículos 93, 94 y 95. Así mismo el Convenio de Cooperación, indica en las cláusula cuarta: "De conformidad con el artículo 8 de los Lineamientos para la vinculación remunerada de la Universidad de Costa Rica con el sector externo y la Ley No. 7169, la UCR declara a FUNDEVI como la única fundación para mejorar y agudizar la venta de bienes y servicios ligados a los proyectos de investigación, desarrollo tecnológico, consultorias, cursos especiales y otras modalidades de vínculo externo"; y cláusula quinta: "En estricto apego al bloque de legalidad la UCR faculta a FUNDEVI para que realice la gestión administrativa y financiera de la ejecución de los programas, proyectos y actividades universitarias de vínculo remunerado con el sector externo, para el desarrollo, prestación o venta de bienes y servicios, promoción y financiamiento de servicios científicos, tecnológicos o de extensión, y otras modalidades de vinculación, que hayan sido aprobados de acuerdo con las normas y procedimientos universitarios."

Las relaciones de FUNDEVI y la UNIVERSIDAD DE COSTA RICA están reguladas en el CONVENIO DE COOPERACIÓN, el cual entre otras cosas establece lo siguiente:

1. FUNDEVI podrá realizar la gestión administrativa y financiera de las actividades que le sean asignadas por la Universidad de Costa Rica.
2. Para cumplir eficientemente con la gestión administrativa y financiera de las iniciativas de vínculo externo la UCR autoriza a FUNDEVI para suscribir acuerdos, contratos y convenios con terceros.
3. Corresponde a FUNDEVI administrar los fondos provenientes de las actividades de conformidad con las instrucciones de la UNIVERSIDAD, las cuales se establecen mediante la elaboración de presupuestos financieros. Corresponde a FUNDEVI un 5% del total de los ingresos generados por los proyectos para cubrir sus gastos directos de la gestión administrativa y financiera.
4. Corresponde a FUNDEVI recaudar el monto correspondiente al Fondo de Desarrollo Institucional (F.D.I.) y trasladarlo a la UNIVERSIDAD en forma ágil y efectiva.

La estructura jerárquica de FUNDEVI esta conformada por una Junta Administradora presidida por el encargado de la Vicerrectoría de Investigación de la Universidad de Costa Rica y complementada por las Vicerrectorías de Acción Social y Docencia, un representante de la Municipalidad de Montes de Oca, un representante del Poder Ejecutivo, la Delegación Ejecutiva, un comité de fiscalía conformado por dos profesionales en Ciencias Económicas y un profesional en Derecho y una Asamblea General con participación de los decanos.

(b) Unidad Monetaria y Regulaciones Cambiarias:

Los estados financieros y sus notas se expresan en colones (¢), la unidad monetaria de la República de Costa Rica. Las transacciones relacionadas con la conversión de moneda extranjera se ejecutan por medio de los entes autorizados por el Banco Central de Costa Rica (BCCR). El sistema de régimen cambiario faculta a cada entidad para establecer el tipo de cambio de compra y venta de divisas.

La Fundación concentra en el Banco Nacional de Costa Rica, la mayoría de las cuentas bancarias e inversiones en moneda extranjera, en razón de lo cual utiliza el tipo de cambio de dicha entidad para convertir sus activos y pasivos.

Los tipos de cambio de referencia al 31 de Diciembre del 2020 para el Banco Nacional de Costa Rica son los siguientes:

	Compra	Venta	Cierre
Tipo cambio BNCR	¢ 610,53	¢ 617,30	¢ 617,30

(c) Principales Políticas Contables

Uso de Estimaciones: En cumplimiento con las normas de contabilidad, la administración de la Fundación de la Universidad de Costa Rica para la Investigación (FundaciónUCR), ha efectuado estimaciones y establecido supuestos relacionados con los valores de los activos y los pasivos reportados y con la revelación de pasivos contingentes, al preparar los estados financieros.

Valores Negociables: Es política financiera de la Fundación mantener las inversiones hasta su vencimiento, razón por la cual se contabilizan al costo. Se contabiliza por separado la porción de la prima o descuento obtenidos en la compra, y se amortiza todos los meses contra los intereses devengados, ajustando mensualmente el monto de la inversión, tanto para los fondos de inversión como para las inversiones en títulos valores. Además mensualmente se reconoce la proporción de los ingresos que se originan por intereses y se llevan como una cuenta por cobrar. Al liquidar las inversiones se elimina las cuentas por cobrar y se registra la porción faltante como ingreso del mes.

Estimación para Cuentas de Cobro Dudosas: La Fundación no ha creado estimación para incobrables debido a que considera que no posee riesgo actual en las cuentas por cobrar y adicionalmente ha definido una provisión para contingentes de proyectos.

Inmueble, Mobiliario y Equipo: El inmueble, mobiliario y equipo se registra al costo de adquisición. Los desembolsos por concepto de mantenimiento, reparaciones y mejoras menores se llevan a cuenta de gastos (Servicios no personales) del Estado de Resultados.

Los bienes que se adquieren para el desarrollo de un proyecto específico son donados a la Universidad de Costa Rica por parte de la FundaciónUCR, mediando para ello un acta de donación.

Depreciación Acumulada: FundaciónUCR utiliza el método de línea recta para registrar la depreciación de sus activos productivos, con base en sus vidas útiles estimadas. La compra de activos del periodo se registra como un "Gasto de Capital" atendiendo que la contabilidad se maneja bajo el concepto de "Contabilidad presupuestaria" y el costo de los mismos, posteriormente se registra como un incremento patrimonial. La depreciación de los activos se carga directamente como disminución al Patrimonio.

Participación en Proyectos: La Fundación sigue la política de registrar en esta cuenta, los dineros recibidos y/o generados para la ejecución de proyectos. Se mantiene un esquema contable individualizado para cada proyecto y por su administración y manejo devenga un porcentaje de los dineros recibidos, que es retenido de los ingresos originales de cada proyecto, equivalente a un 5%. Todos los proyectos son liquidados a su conclusión.

Acumulación para Prestaciones Legales: La legislación costarricense requiere el pago de cesantía al personal que fuere despedido sin justa causa, equivalente al 5.33% de salarios devengados por cada año de servicio continuo con un límite de ocho años. Con base en esas disposiciones la FundaciónUCR tiene la política de registrar una acumulación para cubrir dicha contingencia con cargo a los resultados de cada ejercicio económico.

En el caso del personal que labora para proyectos, por política de la Fundación los tratos laborales son retenidos de los disponibles de cada proyecto y trasladados bajo la tutela de la FundaciónUCR.

La Fundación ha adoptado la política de realizar adelantos de liquidación de sus colaboradores a partir del periodo 2013 y para cada período concluido a al 31 de diciembre de cada año, mediante acuerdo que consta en las actas de la Junta Administrativa.

Impuesto Sobre la Renta: Según oficio No. ATSJE-GER-108-2018, del 23 de abril del 2018 dirigido a la MBA. Isabel Martínez Fonseca, Delegada Ejecutiva y Representante Legal de la FundaciónUCR: La Administración Tributaria San José Este, describe que la Fundación de la Universidad de Costa Rica para la Investigación es una entidad no sujeta al pago del Impuesto Sobre la Renta, de conformidad con lo establecido en el artículo 3° inciso ch) de la Ley del Impuesto Sobre la Renta y sus reformas, No. 7092. Además indica que no esta sujeta a las retenciones del 2% que estable el inciso g) del artículo 23 de la ley citada.

NOTA #2

La composición de la cuenta al 31 de diciembre de 2020 es la siguiente:

CAJA Y BANCOS		
Caja General		73 210 228,58
Fondos de Caja Chica		828 460,00
Bancos		993 393 576,83
▪ Banco Nacional de Costa Rica	827 445 371,91	
▪ Banco Popular y Desarrollo Comunal	19 320 960,71	
▪ Banco de Costa Rica	13 997 542,44	
▪ Banco BAC	6 539 973,93	
▪ Banco Promerica	77 275 378,45	
▪ Banco BICSA	48 814 349,39	
TOTAL CAJA Y BANCOS		1 067 432 265,41

NOTA #3

La composición de la cuenta al 31 de diciembre de 2020 es la siguiente:

Resumen de Inversiones		
Total de Inversiones en Puestos	8 571 811 262,83	
Total de Descuentos por Inversiones	-34 298 128,89	
Total de Primas por Inversiones	132 397 130,44	
Total por Inversiones		8 669 910 264,38
Total de Intereses Acumulados por Inversiones	546 652 166,34	
Total Neto por Inversiones e Intereses		9 216 562 430,72
Ingresos por Inversiones	Monto	Rendimiento mensual
Ingresos Acumulados del Año Generados por las Inversiones	546 652 166,34	6,31%

Principales de Inversiones

Inversiones Totales (Dólares y Colones)						
	A la vista	Corto plazo	Largo plazo	Garantías	Total	Porcentaje
B.N.C.R.	569 139 570,85	0,00	4 422 338 300,00	0,00	4 991 477 870,85	58,23%
I.N.S.	131 394 494,77	0,00	1 659 895 000,00	0,00	1 791 289 494,77	20,90%
POPULAR	870 042 028,04	193 195 816,00	0,00	0,00	1 063 237 844,04	12,40%
B.C.R.	17 366 136,67	708 439 916,50	0,00	0,00	725 806 053,17	8,47%
TOTAL FACIAL	1 587 942 230,33	901 635 732,50	6 082 233 300,00	0,00	8 571 811 262,83	100,00%
DESCUENTOS					-34 298 128,89	
PRIMAS					132 397 130,44	
TOTALES	1 587 942 230,33	901 635 732,50	6 082 233 300,00	0,00	8 669 910 264,38	100,00%

Inversiones en Colones						
	A la vista	Corto plazo	Largo plazo	Garantías	Total	Porcentaje
B.N.C.R.	404 905 829,08	0,00	2 094 500 000,00	0,00	2 499 405 829,08	49,53%
I.N.S.	114 623 634,82	0,00	950 000 000,00	0,00	1 064 623 634,82	21,10%
POPULAR	580 105 459,03	193 195 816,00	0,00	0,00	773 301 275,03	15,33%
B.C.R.	0,00	708 439 916,50	0,00	0,00	708 439 916,50	14,04%
TOTALES	1 099 634 922,93	901 635 732,50	3 044 500 000,00	0,00	5 045 770 655,43	100,00%

Inversiones en Dólares (expresado en colones)						
	A la vista	Corto plazo	Largo plazo	Garantías	Total	Porcentaje
B.N.C.R.	164 233 741,77	0,00	2 327 838 300,00	0,00	2 492 072 041,77	70,68%
I.N.S.	16 770 859,95	0,00	709 895 000,00	0,00	726 665 859,95	20,61%
POPULAR	289 936 569,01	0,00	0,00	0,00	289 936 569,01	8,22%
B.C.R.	17 366 136,67	0,00	0,00	0,00	17 366 136,67	0,49%
TOTALES	488 307 307,40	0,00	3 037 733 300,00	0,00	3 526 040 607,40	100,00%

Inversiones en Dólares						
	A la vista	Corto plazo	Largo plazo	Garantías	Total	Porcentaje
B.N.C.R.	266 051,74	0,00	3 771 000,00	0,00	4 037 051,74	70,68%
I.N.S.	27 168,09	0,00	1 150 000,00	0,00	1 177 168,09	20,61%
POPULAR	469 685,03	0,00	0,00	0,00	469 685,03	8,22%
B.C.R.	28 132,41	0,00	0,00	0,00	28 132,41	0,49%
TOTALES	791 037,27	0,00	4 921 000,00	0,00	5 712 037,27	100,00%

Intereses por cobrar de inversiones

Intereses Totales (Dólares y Colones)						
	A la vista	Corto plazo	Largo plazo	Garantías	Total	Porcentaje
B.N.C.R.	0,00	0,00	53 109 149,66	0,00	53 109 149,66	62,75%
I.N.S.	0,00	0,00	29 948 054,02	0,00	29 948 054,02	35,38%
POPULAR	0,00	468 598,41	0,00	0,00	468 598,41	0,55%
B.C.R.	0,00	1 114 340,76	0,00	0,00	1 114 340,76	1,32%
TOTALES	0,00	1 582 939,17	83 057 203,68	0,00	84 640 142,85	100,00%

Intereses por Inversiones en Colones						
	A la vista	Corto plazo	Largo plazo	Garantías	Total	Porcentaje
B.N.C.R.	0,00	0,00	16 123 237,43	0,00	16 123 237,43	39,47%
I.N.S.	0,00	0,00	23 140 556,04	0,00	23 140 556,04	56,65%
POPULAR	0,00	468 598,41	0,00	0,00	468 598,41	1,15%
B.C.R.	0,00	1 114 340,76	0,00	0,00	1 114 340,76	2,73%
TOTALES	0,00	1 582 939,17	39 263 793,47	0,00	40 846 732,64	100,00%

Intereses por Inversiones en Dólares (expresado en colones)						
	A la vista	Corto plazo	Largo plazo	Garantías	Total	Porcentaje
B.N.C.R.	0,00	0,00	36 985 912,23	0,00	36 985 912,23	84,46%
I.N.S.	0,00	0,00	6 807 497,98	0,00	6 807 497,98	15,54%
POPULAR	0,00	0,00	0,00	0,00	0,00	0,00%
B.C.R.	0,00	0,00	0,00	0,00	0,00	0,00%
TOTALES	0,00	0,00	43 793 410,21	0,00	43 793 410,21	100,00%

Intereses por Inversiones en Dólares						
	A la vista	Corto plazo	Largo plazo	Garantías	Total	Porcentaje
B.N.C.R.	0,00	0,00	59 915,62	0,00	59 915,62	84,46%
I.N.S.	0,00	0,00	11 027,86	0,00	11 027,86	15,54%
POPULAR	0,00	0,00	0,00	0,00	0,00	0,00%
B.C.R.	0,00	0,00	0,00	0,00	0,00	0,00%
TOTALES	0,00	0,00	70 943,48	0,00	70 943,48	100,00%

NOTA #4

La composición de la cuenta al 31 de diciembre de 2020 es la siguiente:

CUENTAS POR COBRAR CATEGORIA A	
Planilla de Proyectos	160 000,03
Cuentas por Cobrar Empleados	404 531,40
TOTAL CUENTAS POR COBRAR CATEGORIA A	564 531,43

CUENTAS POR COBRAR CATEGORIA B	
O.A.F. Devolución F.D.I.	103 932 191,61
ELENA DEL ROSARIO GAITÁN GUADAMUZ	2 681 250,00
JUZGADO COBRO II CIRCUITO JUDICIAL	28 332 981,00
TOTAL CUENTAS POR COBRAR CATEGORIA B	134 946 422,61

CUENTAS POR COBRAR CATEGORIA C	
TOTAL CUENTAS POR COBRAR CATEGORIA C	0,00

NOTA #5

La composición de la cuenta al 31 de diciembre de 2020 es la siguiente:

GARANTÍAS DE PROYECTOS	
Inversiones por Garantías € BNCR	0,00
Inversiones por Garantías \$ BNCR	0,00
Garantías Banco BCR	0,00
TOTAL GARANTÍAS DE PROYECTOS	0,00

NOTA #6

La composición de la cuenta al 31 de diciembre de 2020 es la siguiente:

CUENTAS POR COBRAR CATEGORÍA OTROS	
Cuentas por Cobrar Ventas Proyectos	493 861 675,29
Cuentas por Cobrar IVA Ventas Proyectos	7 307 175,37
Puesto de Bolsa INS - Valores	0,00
Puesto de Bolsa BNCR - Valores	0,00
Puesto de Bolsa Popular - Valores	0,00
TOTAL CUENTAS POR COBRAR CATEGORÍA OTROS	501 168 850,66

NOTA #7

La composición de la cuenta al 31 de diciembre de 2020 es la siguiente:

ESTADO DE LOS FINANCIAMIENTOS TRANSITORIOS DE LOS PROYECTOS				
Número	Nombre	Principal Financiado	Intereses por Cobrar	Total Financiado
Proyectos de Vinculación				
2565-04	ADMINISTRACION FDI CICAP	104 418 412,34	0,00	104 418 412,34
2575-05	CNA-CATTECU (CENTRO DE CAPACITACION Y TR	89 782 044,15	0,00	89 782 044,15
2565-12	GASTOS OPERATIVOS DE LOS PROYECTOS DE VI	37 258 209,82	1 546 113,62	38 804 323,44
2694-02	PROGRAMA INTEGRAL PARA LA PERSONA ADULTA	37 360 510,56	0,00	37 360 510,56
3014-03	PROGRAMA DE INFRAESTRUCTURA EN OBRA PÚB	33 242 747,41	0,00	33 242 747,41
2886-02	ADMINISTRACION DE SALARIOS DEL PROGRAMA	16 108 192,26	750 029,17	16 858 221,43
3198-01	RIGATROP-CABANA: RED DE INGENIERÍA GENÉT	7 647 118,57	0,00	7 647 118,57
3257-01	CONSOLIDACION DEL OBSERVATORIO DE VIGILA	7 016 549,53	203 678,90	7 220 228,43
3236-01	BÚSQUEDA DE NUEVOS ANTIMICROBIANOS A PAR	6 313 688,84	0,00	6 313 688,84
3014-02	PROGRAMA DE INFRAESTRUCTURA EN OBRA PÚB	6 210 457,63	0,00	6 210 457,63
2683-25	PLAN REGULADOR RURAL CANTONAL DE GARABIT	5 631 502,91	0,00	5 631 502,91
2683-14	REVISION Y ACTUALIZACION DEL REGLAMENTO	4 636 613,27	0,00	4 636 613,27
3011-01	CENTRO INFANTIL SEDE DE GUANACASTE	2 419 857,20	7 658,60	2 427 515,80
3014-01	PROGRAMA DE ASESORIA TECNICA Y CONSULTOR	1 584 108,99	0,00	1 584 108,99
2910-01	UCR CORAL	1 270 865,81	11 803,38	1 282 669,19
2886-01	PROGRAMA DE DESARROLLO MUNICIPAL	1 153 148,88	88 074,21	1 241 223,09

NOTAS A LOS ESTADOS FINANCIEROS
Al 31 de Diciembre de 2020

2966-01	PROYECTO MUJERES QUE SALVAN VIDAS: MODEL	1 221 849,27	0,00	1 221 849,27
3052-01	DISEÑO Y CONSTRUCCION DE INVERNADEROS MO	964 023,12	0,00	964 023,12
3055-01	X FACTORS: CONTENCIÓN ACTIVA DEL PATOGEN	693 935,88	0,00	693 935,88
2762-01	CURSO GESTION Y LIDERAZGO UNIVERSITARIO.	390 553,36	61 947,94	452 501,30
3269-02	DISEÑO DE UNA METODOLOGÍA Y ANÁLISIS DE	390 862,01	814,84	391 676,85
2971-01	EVALUACION DEL SISTEMA DE BANCA PARA EL	232 084,98	9 630,90	241 715,88
2895-02	V SIMPOSIO PINECOS	71 435,34	216,26	71 651,60
3006-01	VENTA DE SERVICIOS CICIMA	62 084,10	0,00	62 084,10
3229-01	DEVELOPMENT AND ASSESSMENT OF DECARBONIZ	51 384,05	6,17	51 390,22
3084-02	MANEJO INTEGRAL DEL RECURSO HIDRICO EN L	29 346,44	0,00	29 346,44
2917-02	SECUENCIACIÓN DEL GENOMA COMPLETO EN FAM	55,56	0,00	55,56
3245-01	CONGRESO INTERNACIONAL ICSEM 10	6,17	0,00	6,17
Total Proyectos de Vinculación		366 161 648,45	2 679 973,99	368 841 622,44
Proyectos de Inversión UCR (7600)				
7607-01	PARQUEO ESTE	729 250 228,12	0,00	729 250 228,12
Total Proyectos de Inversión UCR		729 250 228,12	0,00	729 250 228,12
Proyectos Institucionales (8000)				
0	0	0,00	0,00	0,00
Total Proyectos Institucionales		0,00	0,00	0,00
Proyectos Complementarios (9000)				
0	0	0,00	0,00	0,00
Total Proyectos Complementarios		0,00	0,00	0,00
Proyectos Complementarios de Emprendimientos Universitarios (9500)				
9517-01	PUESTA EN MARCHA	141 337,01	0,00	141 337,01
9520-01	CREA-C (PITS)	133 977,00	0,00	133 977,00
9518-36	NOTARIO	18,52	0,00	18,52
Total Proyectos Emprendimientos Universitarios		275 332,53	0,00	275 332,53
Total de Financiamiento Transitorio a Proyectos		1 095 687 209,10	2 679 973,99	1 098 367 183,09

NOTA #8

La composición de la cuenta al 31 de diciembre de 2020 es la siguiente:

CÉDULA DE ACTIVOS					
Descripción Activos de Operación	Costo	Depreciación Acumulada al 30 de Noviembre del 2020	Depreciación Mensual Diciembre	Depreciación Acumulada Diciembre	Valor en Libros
Terrenos	481 574 631,75	-	-	-	481 574 631,75
Edificios	387 844 737,05	176 744 923,51	1 663 287,69	178 408 211,20	209 436 525,85
Mobiliario y Equipo de Oficina	68 425 470,28	49 204 420,55	331 802,23	49 536 222,78	18 889 247,50
Equipo de Cómputo	178 359 787,63	163 706 723,89	(3 283 029,05)	160 423 694,84	17 936 092,79
Vehículos	35 271 600,00	20 582 240,00	293 930,00	20 876 170,00	14 395 430,00
Descripción Activos Arrendados	Costo	Depreciación Acumulada al 30 de Noviembre del 2020	Depreciación Mensual Diciembre	Depreciación Acumulada Diciembre	Valor en Libros
Equipo de Cómputo	53 079 517,80	14 744 310,50	1 474 431,05	16 218 741,55	36 860 776,25
Descripción Activos de Inversión	Costo	Depreciación Acumulada al 30 de Noviembre del 2020	Depreciación Mensual Diciembre	Depreciación Acumulada Diciembre	Valor en Libros
Terrenos	109 179 120,58	-	-	-	109 179 120,58
Edificios	108 402 039,04	12 095 228,53	180 670,06	12 275 898,59	96 126 140,45
Mobiliario y Equipo	486 000 000,00	194 400 000,00	2 700 000,00	197 100 000,00	288 900 000,00
Equipo de Cómputo	0,00	-	-	-	0,00
Vehículos	41 869 969,00	10 912 632,00	170 509,88	11 083 141,88	30 786 827,12
Descripción Activos en Garantía	Costo	Depreciación Acumulada al 30 de Noviembre del 2020	Depreciación Mensual Diciembre	Depreciación Acumulada Diciembre	Valor en Libros
Terrenos	1 766 598 446,92	-	-	-	1 766 598 446,92
Edificios	2 717 894 306,72	429 585 811,24	4 529 823,84	434 115 635,08	2 283 778 671,64
Subtotal de Activos	6 434 499 626,77	1 071 976 290,22	8 061 425,70	1 080 037 715,92	5 354 461 910,85

PROPIEDADES DE INVERSIÓN	
	0,00
Total de Propiedades de Inversión	0,00
Total de Activos	5 354 461 910,85

NOTA #9

La composición de la cuenta al 31 de diciembre de 2020 es la siguiente:

CUENTAS POR COBRAR LARGO PLAZO		
Cuenta por Cobrar Parqueo Rectoría UCR		150 995 785,55
Cuenta por Cobrar Propiedad PIAM		20 663 465,28
Cuenta por Cobrar Terreno Clodomiro Picado		39 547 448,07
Cuenta por Cobrar Ampliación CICANUM		174 515 692,65
Cuenta por Cobrar Remodelación PIAM		7 732 831,90
Operación Centro de Idiomas - Colones		91 835 388,00
Operación Clodomiro Picado - Liofilizador		351 267 309,50
Operación Edificio Policromía		177 901 700,07
▪ CICAP (2° Piso Edificio Policromía)	88 950 850,03	
▪ CISCO (3° Piso Edificio Policromía)	88 950 850,04	
Operación Terreno Casas Amador		60 371 958,36
Operación Propiedad Sacorse S.A.		62 454 016,78
Operación Remodelación Edificio CATTECU		1 769 853 540,35
▪ Remodelación Edificio CATTECU Proyecto CICAP	661 410 773,13	
▪ Remodelación Edificio CATTECU Proyecto CISCO	1 108 442 767,22	
Operación Adq. Terreno Instituto Clodomiro Picado		328 142 785,75
Total de Cuentas por Cobrar a Largo Plazo		3 235 281 922,26

NOTA #10

La composición de la cuenta al 31 de diciembre de 2020 es la siguiente:

OTROS ACTIVOS	Monto	
Gastos Prepagados de Fundación UCR		-
Depósitos en Garantía		101 061,60
▪ I.C.E.	101 061,60	
Subtotal de Otros Activos		101 061,60
GASTOS DIFERIDOS	Monto	
Póliza de Equipo Electrónico		352 638,47
Póliza de Incendio		70 653,75
Póliza de Vehículo Subaru Forester		575 877,75
Póliza de Vehículo Suzuki Vitara		95 969,84
Póliza Riesgos del Trabajo INS		7 479 588,00
Total de Gastos diferidos		8 574 727,81
Total de Otros Activos		8 675 789,41

NOTA #11

La composición de la cuenta al 31 de diciembre de 2020 es la siguiente:

SALDOS DE CUENTAS DE PROYECTOS DE VINCULACIÓN	Monto
Ingresos	20 101 558 719,14
Gastos	-9 326 024 882,36
Gastos Prepagados	-22 686 901,00
Caja Chica	-51 681 071,11
Servicio Administrativo de Fondos	-506 798 780,76
Transferencias y/o Donaciones	-1 598 160 682,60
Intereses Sobregiro por Cobrar	-2 679 974,06
Aportes Fondo Institucional U.C.R.	-1 306 838 235,30
Ingresos por Transferencias y Otros	1 343 184 642,25
Garantías de Cumplimiento - Participación	-17 737 715,72
Subtotal Saldo de Cuentas de los Proyectos de Vinculación	8 612 135 118,43
Sobregiros de los Proyectos	368 841 622,44
Saldo Total de Proyectos	8 980 976 740,87

NOTA #12

La composición de la cuenta al 31 de diciembre de 2020 es la siguiente:

SALDOS DE CUENTAS DE PROYECTOS INSTITUCIONALES	Monto
Ingresos de Proyectos Institucionales	569 226 404,07
Gastos de Proyectos Institucionales	-484 114 784,82
Gastos Prepagados de Proyectos Institucionales	0,00
Cajas Chicas de Proyectos Institucionales	-7 250 000,00
Gastos Directos de Administración Proyectos Institucionales	-1 671 120,88
Transferencias de Fondos	-1 465 167 614,03
Ingresos Transferencias y Otros	2 074 679 653,57
Subtotal Saldo de Cuentas de los Proyectos Institucionales	685 702 537,91
Sobregiros de los Proyectos	0,00
Saldo Total de Proyectos Institucionales	685 702 537,91

NOTA #13

La composición de la cuenta al 31 de diciembre de 2020 es la siguiente:

SALDOS DE CUENTAS DE LOS PROYECTOS COMPLEMENTARIOS	Monto
Ingresos de Proyectos Complementarios	2 162 427 190,11
Gastos de Proyectos Complementarios	-1 579 616 914,02
Gastos Prepagados de Proyectos Complementarios	-1 577 800,00
Cajas Chicas de Proyectos Complementarios	-300 092,61
Gastos Directos de Administración de Proyectos Complementarios	-51 316 787,85
Transferencias y/o Donaciones de Proyectos Complementarios	-344 183 714,64
Sobregiros por Pagar de Proyectos Complementarios	0,20
Ingresos por Transferencias y Otros	256 523 565,23
Garantías de Cumplimiento - Participación	0,00
Subtotal Saldo de Cuentas de los Proyectos Complementarios	441 955 446,43
Sobregiros de los Proyectos	275 332,53
SALDO TOTAL DE PROYECTOS COMPLEMENTARIOS	442 230 778,96

NOTA #14

La composición de la cuenta al 31 de diciembre de 2020 es la siguiente:

SALDOS DE CUENTAS DE LOS PROYECTOS DE FOMENTO E INVERSIÓN UCR	Monto
Ingresos de Proyectos de Fomento	-501 481 128,71
Gastos de Proyectos de Fomento	-175 688 386,01
Gastos Prepagados de Proyectos de Fomento	0,00
Cajas Chicas de Proyectos de Fomento	0,00
Transferencias y/o Donaciones de Proyectos de Fomento	-11 813 742,23
Ingresos por Transferencias y Otros	65 291 883,22
SALDO TOTAL DE PROYECTOS DE FOMENTO E INVERSIÓN UCR	-623 691 373,71
Sobregiros de los Proyectos de Inversión UCR	729 250 228,12
SALDO TOTAL DE PROYECTOS DE FOMENTO E INVERSIÓN UCR	105 558 854,41

NOTA #15

La composición de la cuenta al 31 de diciembre de 2020 es la siguiente:

CUENTAS POR PAGAR PROYECTOS Y F.D.I.	
Depósitos Acreditar Proyectos (€)	420 876 273,24
Depósitos Acreditar Proyectos (\$)	36 764 394,06
F.D.I. Proyectos Inversión (UCR)	19 000 000,00
P-3198-01 Rigatrop-Cabana	4 066 148,93
Sub-total Cuentas por Pagar Proyectos	480 706 816,23
F.D.I. Universidad de Costa Rica	451 208 535,22
TOTAL CUENTAS POR PAGAR PROYECTOS Y F.D.I.	931 915 351,45

NOTA #16

La composición de la cuenta al 31 de diciembre de 2020 es la siguiente:

OTRAS CUENTAS POR PAGAR	
CUENTAS POR PAGAR EMPRESAS	43 767 089,06
CUENTAS POR PAGAR - EMBARGOS	0,00
CHEQUES NULOS	0,00
GARANTÍAS	686 177,80
IMPUESTO SOBRE EL VALOR AGREGADO	12 897 337,51
Total Otras Cuentas por Pagar	57 350 604,37

NOTA #17

La composición de la cuenta al 31 de diciembre de 2020 es la siguiente:

INGRESOS DIFERIDOS	
INTERESES POR SOBREGIRO	2 679 974,06
INGRESOS POR VENTAS PROYECTOS	567 071 903,84
TOTAL INGRESOS DIFERIDOS	569 751 877,90

NOTA #18

La composición de la cuenta al 31 de diciembre de 2020 es la siguiente:

GASTOS ACUMULADOS	
CUOTAS OBRERAS C.C.S.S.	31 404 922,83
CUOTAS PATRONALES C.C.S.S.	80 076 134,78
AGUINALDO	36 158 372,48
VACACIONES	215 552 469,46
PRESTACIONES LEGALES	169 666 906,08
POLIZA RIESGOS PROFESIONALES	16 934 633,45
RETENCIONES POR PAGAR ASOCIACIÓN SOLIDARISTA	0,00
RETENCIONES POR PAGAR MINISTERIO DE HACIENDA	7 363 776,37
TOTAL GENERAL DE GASTOS ACUMULADOS	557 157 215,45

NOTA #19

La composición de la cuenta al 31 de diciembre de 2020 es la siguiente:

PROVISIONES	Monto
CONTINGENCIA CAMBIARIA (FundaciónUCR OFICINA)	21 467 890,52
DINERO EN TRÁNSITO (AUTOSEGURO)	5 000 000,00
AUTOSEGURO DE ACTIVOS	5 000 000,00
SALDO TOTAL DE PROVISIONES	31 467 890,52

NOTA #20

La composición del pasivo a largo plazo al 31 de diciembre de 2020 es el siguiente:

PASIVO A LARGO PLAZO	Monto
Préstamo Banco Popular (Clodomiro Picado - Liofilizador) ¹	351 267 309,50
Hipoteca por pagar B.N.C.R. (Edificio Policromía) ²	177 872 340,47
Crédito Pignorado con B.N.C.R. (Propiedad Sacorse S.A.) ³	62 447 196,16
Crédito Pignorado con B.N.C.R. (Terreno Amador) ⁴	60 371 958,36
Crédito Fideicomiso B.N.C.R (Remodelación Edificio CATIECU) ⁵	1 769 853 540,35
Crédito Fideicomiso Banco Popular (Terreno Instituto Clodomiro Picado - ICP) ⁶	328 142 785,75
Arrendamiento Financiero Central PC S.A. ⁷	39 487 292,07
Préstamo Back to Back Banco Popular (Centro de Idiomas) ⁸	91 835 388,00
SALDO TOTAL PASIVO A LARGO PLAZO	2 881 277 810,42

¹Operación No. 027-017-032317-6 con el Banco Popular y de Desarrollo Comunal por un monto de €486.000.000,00. La garantía de este préstamo se sustenta sobre: a) Prenda sobre el equipo a financiar tomando el 50% de la factura proforma b) Certificado de Depósito a Plazo por la vigencia del crédito y c) Manejo del flujo del proyecto en una cuenta corriente con el banco de la cual se debitará mensualmente el monto de la cuota. La tasa de interés es de un 11,00% anual sobre saldos. El plazo del préstamo se fija en 15 años, iniciando el 15 de diciembre de 2013.

²Operación No. 010-30659394 con el Banco Nacional de Costa Rica por la adquisición de un inmueble para uso de los proyectos CISCO y CICAP por un importe de \$1.600.000,00.

Garantía: Hipotecaria abierta. La tasa de interés pactada es libor a 6 meses más un margen fijo de 6,61%. El plazo de pago es de 12 años, iniciando el 05 de mayo del 2010.

³Operación No. 010-30659401 con el Banco Nacional de Costa Rica por un monto de \$230.000,00. Garantía: Pignoración sobre títulos valores. Tasa: libor a seis meses plazo + 6.75%. Plazo: 12 años, iniciando el 01 de diciembre 2012.

⁴Operación No. 010-30659403 con el Banco Nacional de Costa Rica por un monto de \$731.434,55. Garantía: Pignoración sobre títulos valores. Tasa libor a seis meses plazo + 6.75%. Plazo 12 años, iniciando el 01 de diciembre 2012.

⁵Operación No. 003-30714659 con el Banco Nacional de Costa Rica para la remodelación de un inmueble y uso de los proyectos CISCO y CICAP por la suma de €1.948.000.000,00 el cual posee una garantía por títulos pignorados y un fideicomiso inmobiliario (Edificio CATTECU). Tasa básica pasiva del BCCR+ 3.05%. Plazo 25 años, iniciando el 05 de febrero 2014.

⁶Operación No. 084-076-228622-0 con el Banco Popular y de Desarrollo Comunal para la adquisición de un terreno para el Instituto Clodomiro Picado (ICP) por la suma de €424.000.000,00 el cual posee un fideicomiso de garantía inmobiliario (Terreno). Tasa básica pasiva del BCCR+ 3.75%. Plazo 20 años, iniciando el 17 de junio 2015.

⁷Contrato 2013-64 (Addendum) por \$ 25.115,92 por la adquisición de equipo de cómputo, con una opción de compra por \$3.668,29, el cual constituye le depósito de garantía. Plazo: 3 años, iniciando en noviembre 2014. Además se suma el Contrato No. 2016-178 con la empresa Central de Arrendamientos P.C. S.A. por un monto de \$ 17.439,84 por la adquisición de equipo de cómputo. Opción de compra por \$2.407,02 los cuales constituyen el depósito de garantía. Plazo: 3 años, iniciando el 15 de julio del 2016.

⁸Operación No. 084-083-243774-6 con el Banco Popular y de Desarrollo Comunal en la modalidad "Back to Back" por un monto de €250.567.250,00. El respaldo para este endeudamiento se sustenta en las inversiones a plazo que se mantienen en el Banco Popular, convirtiéndose en garantes del préstamo citado. La tasa de interés anual es de un 9,35% y el plazo del préstamo se fija en 5 años, iniciando el mes de julio de 2017.

NOTA #21

Aporte Fundador: FundaciónUCR fue creada por la Universidad de Costa Rica; desde su constitución inicia con un aporte de €8.000,00.

ROBERTO
ELIZONDO
RETANA (FIRMA)
Digitally signed by
ROBERTO ELIZONDO
RETANA (FIRMA)
Date: 2021.01.22
13:36:12 -06'00'

Hecho por:
CPI. Roberto Elizondo Retana
Contador

MARIA ISABEL
MARTINEZ
FONSECA (FIRMA)
Firmado digitalmente por
MARIA ISABEL MARTINEZ
FONSECA (FIRMA)
Fecha: 2021.01.22
15:43:14 -06'00'

Aprobado por:
M.B.A. Isabel Martinez Fonseca
Delegada Ejecutiva

ERIC ANTONIO
MORALES
HUERTAS
(FIRMA)
Firmado digitalmente
por ERIC ANTONIO
MORALES HUERTAS
(FIRMA)
Fecha: 2021.01.22
14:40:37 -06'00'

Revisado por:
CPA. Erick Morales Huertas
Auditor Interno