



**UNIVERSIDAD DE COSTA RICA
VICERRECTORÍA DE ADMINISTRACIÓN
OFICINA DE ADMINISTRACIÓN FINANCIERA**

**ESTADOS FINANCIEROS
E INFORMES PRESUPUESTARIOS
AL 30 DE JUNIO DE 2019**

Julio, 2019

TABLA DE CONTENIDO

I. ESTADOS FINANCIEROS E INFORMES PRESUPUESTARIOS

Nota aclaratoria	5
------------------	---

1.1 Estados Financieros

Estado de Situación Financiera	9
Estado de Resultados	11
Estado de Flujo de Efectivo	12
Estado de Cambios en el Patrimonio	13

1.2 Informes Presupuestarios

Estado de Ingresos y Egresos por Clase Básica y Partida	15
Resumen de la Situación Presupuestaria	18
Resumen de Ingresos por Sección y Clase Básica	19
Resumen de Egresos por Sección y Objeto de Partida	20
Resumen de la Situación Presupuestaria de Ingresos por Sección	21
Resumen de la Situación Presupuestaria de Egresos por Sección	23

II. NOTAS A LOS ESTADOS FINANCIEROS

Nota No. 1 – Resumen de Operaciones y Principales Políticas Contables y Presupuestarias	26
Nota No. 2 – Administración del Riesgo Financiero	32
Nota No. 3 – Caja y Bancos	34
Nota No. 4 – Inversiones a Corto Plazo	35
Nota No. 5 – Cuentas por Cobrar a Corto Plazo	36
Nota No. 6 – Documentos por Cobrar a Corto Plazo	38
Nota No. 7 – Anticipos a Corto Plazo	38
Nota No. 8 – Inventario	39
Nota No. 9 – Propiedad, Planta y Equipo	40
Nota No. 10 – Inversiones a Largo Plazo	42
Nota No. 11 – Cuentas por Cobrar a Largo Plazo	42
Nota No. 12 – Depósitos en Garantía	43
Nota No. 13 – Otros Activos a Largo Plazo	43
Nota No. 14 – Cuentas por Pagar a Corto Plazo	43
Nota No. 15 – Documentos por Pagar a Corto Plazo	44
Nota No. 16 – Otros Pasivos a Corto Plazo	44
Nota No. 17 – Documentos por Pagar a Largo Plazo	46

Nota No. 18 – Aporte de Capital	47
Nota No. 19 – Capital de Circulación Documentos por Cobrar	47
Nota No. 20 – Capital Inmovilizado	47
Nota No. 21 – Capital Libros	47
Nota No. 22 – Estimaciones	48
Nota No. 23 – Resultado del Periodo	48
Nota No. 24 – Resultados Acumulados de Ejercicios Anteriores	48
Nota No. 25 – Cuentas de Orden	49
Nota No. 26 – Contingencias	49
Nota No. 27 – Conformación del Estado de Resultados	50
III. ANEXOS	
Anexo No. 01 – Estado de Situación Financiera Comparativo	54
Anexo No. 02 – Cédula de Antigüedad de Saldos Cuentas por Cobrar	57
Anexo No. 03 – Cédula de Antigüedad de Saldos Dtos. por Préstamos a Profesores y Estudiantes	59
Anexo No. 04 – Resumen de Inversiones por Banco	61
Anexo No. 05 – Detalle de Propiedad, Planta y Equipo	63
Anexo No. 06 – Egresos para Compras de Bienes por Sección	72
Anexo No. 07 – Egresos para Compras de Bienes por Programas	76
Anexo No. 08 – Detalle de Compromisos de Presupuesto	79
Anexo No. 09 – Situación Presupuestaria de Ingresos Totales según Clasificador de Ingreso	84
Anexo No. 10 – Situación Presupuestaria de Egresos por Sección y Unidad Ejecutora	93
Situación Presupuestaria de Egresos por Objeto	117
Anexo No. 11 – Vínculo Externo: Fondos Restringidos	
Vínculo Externo: Fondos Restringidos - Situación Presupuestaria	129
Vínculo Externo: Fondos Restringidos - Estado General por Unidades	130
Anexo No. 12 – Vínculo Externo: Empresas Auxiliares	
Vínculo Externo: Empresas Auxiliares - Situación Presupuestaria	136
Vínculo Externo: Empresas Auxiliares - Estado General por Unidades	137
Anexo No. 13 – Vínculo Externo: Cursos Especiales	
Vínculo Externo: Cursos Especiales - Situación Presupuestaria	143
Vínculo Externo: Cursos Especiales - Estado General por Unidades	144
Anexo No. 14 – Vínculo Externo: Programa Posgrado Financiamiento Complementario (PPFC)	
Vínculo Externo: PPFC - Situación Presupuestaria	148
Vínculo Externo: PPFC - Estado General por Unidades	149
Anexo No.15 – Estado de los Proyectos de Inversión del Programa de Inversiones	
Proyectos en Proceso de Diseño	154
Proyectos en Proceso de Contratación y Tramitología	157
Proyectos en Proceso de Construcción	159
Proyectos Terminados Pendientes de Liquidar	162
Proyectos Terminados	168

**UNIVERSIDAD DE COSTA RICA
VICERRECTORÍA DE ADMINISTRACIÓN
OFICINA DE ADMINISTRACIÓN FINANCIERA**

NOTA ACLARATORIA

La Universidad de Costa Rica informa que se está trabajando en el proyecto de adaptación de las Normas Internacionales de Contabilidad en el Sector Público (NICSP), por esa razón el Estado Financiero y de Ejecución Presupuestaria al 30 de junio de 2019 muestra cambios apegados a dicha normativa.

Licda. Isabel C. Pereira Piedra, M.GP., CPA
Directora, Oficina de Administración Financiera

I. ESTADOS FINANCIEROS
E
INFORMES PRESUPUESTARIOS

1.1. ESTADOS FINANCIEROS

UNIVERSIDAD DE COSTA RICA
ESTADO DE SITUACIÓN FINANCIERA
POR LOS PERIODOS TERMINADOS AL 30 DE JUNIO DE 2019 Y 2018
(Expresado en colones)

	<u>NOTA</u>	<u>JUNIO 2019</u>	<u>JUNIO 2018</u>
ACTIVOS			
ACTIVOS CORRIENTES			
Caja y Bancos	3	11 249 525 239,94	12 155 953 055,81
Inversiones a Corto Plazo	4	84 065 535 428,96	93 924 290 582,32
Cuentas por Cobrar a Corto Plazo (Neto)	5	4 043 282 901,39	5 231 574 917,52
Documentos por Cobrar a Corto Plazo (Neto)	6	662 600 432,39	756 111 696,42
Anticipos a Corto Plazo	7	2 202 158 312,85	2 002 474 791,70
Inventarios (Neto)	8	595 158 981,55	630 604 332,89
ACTIVOS CORRIENTES TOTAL		102 818 261 297,08	114 701 009 376,66
ACTIVOS NO CORRIENTES			
Propiedad, Planta y Equipo (Neto)	9	193 266 682 789,00	177 003 290 999,16
Inversiones a Largo Plazo	10 (a)	2 225 445 661,40	7 491 155 412,66
Cuentas por Cobrar a Largo Plazo	11 (b)	951 997 711,53	3 339 713 260,89
Depósitos en Garantía	12	116 526 266,55	104 101 280,25
Otros Activos a Largo Plazo	13	15 089 040,00	15 089 040,00
ACTIVOS NO CORRIENTES TOTAL		196 575 741 468,48	187 953 349 992,96
ACTIVOS TOTAL		299 394 002 765,56	302 654 359 369,62
PASIVOS Y PATRIMONIO			
PASIVOS			
PASIVOS CORRIENTES			
Cuentas por Pagar a Corto Plazo	14	324 821 641,80	376 318 524,83
Documentos por Pagar a Corto Plazo	15	375 541 187,27	545 047 171,07
Otros Pasivos a Corto Plazo	16	20 895 409 734,35	20 050 979 869,01
PASIVOS CORRIENTES		21 595 772 563,42	20 972 345 564,91
PASIVOS NO CORRIENTES			
Documentos por Pagar a Largo Plazo	17 (c)	51 823 016 922,70	70 357 580 785,28
PASIVOS NO CORRIENTES TOTAL		51 823 016 922,70	70 357 580 785,28
PASIVOS TOTAL		73 418 789 486,12	91 329 926 350,19

(Continúa...)

UNIVERSIDAD DE COSTA RICA
ESTADO DE SITUACIÓN FINANCIERA
POR LOS PERIODOS TERMINADOS AL 30 DE JUNIO DE 2019 Y 2018
(Expresado en colones)

	<u>NOTA</u>	<u>JUNIO 2019</u>	<u>JUNIO 2018</u>
PATRIMONIO			
Aportes de Capital	18	124 808 410,00	119 900 710,00
Capital de Circulación Documentos al Cobro (Neto)	19	958 157 751,40	816 574 141,44
Capital Inmovilizado	20	141 451 205 026,57	109 294 912 599,80
Capital Libros	21	329 894 634,62	329 543 454,82
Estimaciones	22 (d)	-3 578 653 231,06	-1 749 150 517,62
Resultados del periodo	23 (e)	4 872 433 861,47	12 384 129 128,93
Resultados Acumulado Ejercicios Anteriores	24 (f)	81 817 366 826,44	90 128 523 502,06
PATRIMONIO TOTAL		<u>225 975 213 279,44</u>	<u>211 324 433 019,43</u>
PASIVOS Y PATRIMONIO		<u>299 394 002 765,56</u>	<u>302 654 359 369,62</u>
CUENTA DE ORDEN	25	<u>4 958 470 931,54</u>	<u>5 254 071 613,60</u>

(Finaliza...)

Notas:

(a) Las inversiones a largo plazo, al igual que las inversiones a corto plazo, han venido disminuyendo principalmente porque la cuota mensual del Fondo Especial para la Educación Superior Pública se está recibiendo por parte del Gobierno de manera fraccionada y no total como en el periodo anterior, además la Administración ha venido cubriendo distintos compromisos institucionales, entre ellos pagos extraordinarios al Fideicomiso UCR-BCR.

(b) La disminución se debe a la aplicación de anticipos para amortizaciones extraordinarias a las deudas de Fideicomiso UCR-BCR.

(c) Los movimientos anteriores impactan positivamente en la disminución de documentos por pagar a largo plazo.

(d) La partida de estimación de cuentas por cobrar aumentó debido al ajuste contable efectuado como resultado de la situación actual judicial del antiguo Programa de Atención Integral en Salud (PAIS).

(e) El resultado del periodo por ¢4.872 millones se compone de ¢4.303 millones sobre la base presupuestaria y ¢569 millones sobre la base de devengado.

(f) La cuenta considera el resultado acumulado de operaciones efectuadas en los ejercicios anteriores al vigentes, tales como ingresos de Financiamiento, Superávit Específico Fondos Restringidos Leyes e intereses ganados no hecho efectivos aún.

Hecho por:

Revisado por:

Lic. Jorge Astúa Quirós, MBA
Jefe, Unidad de Contabilidad
Contador Privado N°. 24264

Licda. Marlen Salas Guerrero, MBA, CPA
Jefe, Sección de Contabilidad
Contadora Privada N°. 30250



Timbre de Ley No.6614

Avalado por:

Licda. Isabel C. Pereira Piedra, M.GP, CPA
Jefe, Oficina de Administración Financiera
Contadora Pública N°. 2077

UNIVERSIDAD DE COSTA RICA
ESTADO DE RESULTADOS (a)
POR LOS PERIODOS TERMINADOS AL 30 DE JUNIO DE 2019 Y 2018
(Expresado en colones)

	<u>JUNIO 2019</u>	Peso relativo	<u>JUNIO 2018</u>
INGRESOS			
Impuestos sobre Bienes y Servicios	177 576 052,47	0,11 %	185 445 730,63
Otros Ingresos Tributarios	133 385 939,23	0,08 %	120 854 979,60
Indemnizaciones	(b) 5 644 885,40	0,00 %	0,00
Venta de Bienes y Servicios	1 653 116 151,95	0,98 %	2 463 658 990,25
Ingresos de la Propiedad	3 620 221 168,02	2,15 %	4 277 369 677,41
Derechos Administrativos	4 200 701 842,19	2,50 %	4 423 603 968,59
Multas y Remates	144 448 138,87	0,09 %	181 302 691,50
Otros Ingresos No Tributarios	204 733 341,40	0,12 %	289 244 410,24
Transferencias Corrientes del Gobierno Central	153 059 298 464,17	90,94 %	154 110 918 612,40
Transferencias Corrientes de Instituciones Descentralizadas No Empresariales	112 799 498,84	0,07 %	145 339 961,12
Transferencias Corrientes Sector Externo	49 559 635,54	0,03 %	59 857 954,05
Transferencias Corrientes Sector Privado	971 799 490,15	0,58 %	646 299 605,92
Ingresos de Capital	3 977 824 658,22	2,36 %	3 140 434 694,66
TOTAL INGRESOS	<u>168 311 109 266,45</u>	100,00 %	<u>170 044 331 276,37</u>
GASTOS			
Remuneraciones	112 819 138 138,05	69,03 %	107 264 386 578,51
Servicios	8 697 012 235,45	5,32 %	9 168 111 754,99
Materiales y Suministros	2 320 914 724,35	1,42 %	2 789 604 003,50
Intereses y Comisiones	2 895 370 403,48	1,77 %	2 216 570 362,55
Activos Financieros	910 323,94	0,00 %	2 622 814,65
Bienes Duraderos	(c) 12 099 492 916,95	7,40 %	14 733 582 805,55
Transferencias Corrientes	24 112 730 295,35	14,75 %	21 143 251 710,65
Amortización	367 063 751,42	0,22 %	337 771 889,24
Otros gastos	126 042 615,99	0,08 %	4 300 227,80
TOTAL GASTOS	<u>163 438 675 404,98</u>	100,00 %	<u>157 660 202 147,44</u>
RESULTADO DEL PERIODO	<u>4 872 433 861,47</u>		<u>12 384 129 128,93</u>

Nota:

(a) Este Estado se complementa con la información detallada en la nota No. 27 denominada "Conformación del Estado de Resultados".

(b) El monto corresponde a dineros girados por el INS como parte de la aplicación de la póliza del proveedor, por daños en el traslado del Edificio de Ingeniería.

(c) La composición de esta cifra se detalla en el anexo N°.6 "Egreso para Compras de Bienes por Sección" al 30 de junio de 2019, en específico en la columna denominada "Real".

**UNIVERSIDAD DE COSTA RICA
VICERRECTORÍA DE ADMINISTRACIÓN
OFICINA DE ADMINISTRACIÓN FINANCIERA**

**ESTADO DE FLUJO DE EFECTIVO (a)
POR LOS PERIODOS TERMINADOS AL 30 DE JUNIO DE 2019 Y 2018
(Expresado en colones)**

	<u>JUNIO 2019</u>	<u>JUNIO 2018</u>
FLUJO DE EFECTIVO DE LAS ACTIVIDADES DE OPERACIÓN		
Superávit del periodo	18 181 239 434,68	12 384 129 128,93
Ajustes por		
Efectivo provisto por las operaciones		
Depreciación	5 929 243 370,70	9 355 988 985,52
Estimación para incobrables	0,00	-1 889 111 165,76
Estimación por obsolescencia en inventarios	0,00	4 700 000,00
Otras reservas	-71 717 339 532,69	0,00
Superávit del periodo anterior	-7 795 588 550,18	-86 976 230 408,11
Resultados acumulados de ejercicios anteriores	68 007 577 842,98	90 128 523 502,06
Otras operaciones registradas como gasto capitalizable	2 581 457,62	1 991 138 930,27
Capital inmovilizado	6 171 322 316,27	19 768 555 768,84
Subtotal provisto por las operaciones	597 796 904,70	32 383 565 612,82
Cambios en activos y pasivos que proveen efectivo		
Cuentas por cobrar corrientes	-326 695 673,26	708 581 531,80
Cuentas por cobrar no corrientes	23 620 595,43	-3 339 713 260,89
Producto acumulado	0,00	0,00
Cuentas por pagar corrientes	-269 661 482,09	-105 899 712,20
Gastos acumulados por pagar	6 032 573 908,99	727 724 684,11
Pasivos diferidos	441 865 265,00	-485 608 689,64
Anticipos al sector interno	-420 580 121,27	-247 653 017,16
Documentos por cobrar	-8 534 353,46	-127 890 715,16
Inventarios	632 230 274,71	-141 432 264,69
Deducciones retenidas por pagar	419 096 890,65	628 561 180,83
Subtotal cambios en activos y pasivos que proveen efectivo	6 523 915 304,70	-2 383 330 263,00
Flujo neto de efectivo por actividades de operación	25 302 951 644,08	42 384 364 478,75
FLUJO DE EFECTIVO DE LAS ACTIVIDADES DE INVERSIÓN		
Adiciones a inmuebles, mobiliario y equipo	-10 120 293 382,95	-72 112 299 174,33
Inversiones corrientes	-29 395 969 164,58	-93 924 290 582,32
Inversiones no corrientes	-2 004 355,02	-7 359 928 302,66
Inversiones permanentes	0,00	-6 568 870,00
Otros activos	-12 066 292,55	76 340 466,15
Flujo neto de efectivo por actividades de inversión	-39 530 333 195,10	-173 326 746 463,16
FLUJO DE EFECTIVO DE LAS ACTIVIDADES DE FINANCIACIÓN		
Nueva deuda	0,00	46 646 567 926,56
Amortización a la deuda	-2 261 563 431,53	-551 580 744,97
Flujo neto de efectivo por actividades de financiación	-2 261 563 431,53	46 094 987 181,59
Aumento/disminución neta de efectivo y equivalentes de efectivo	-16 488 944 982,55	-84 847 394 802,82
Efectivo y equivalentes de efectivo al inicio del ejercicio	27 738 470 222,49	97 003 347 858,63
Efectivo y equivalentes de efectivo al final del ejercicio	11 249 525 239,94	12 155 953 055,81

UNIVERSIDAD DE COSTA RICA
ESTADO DE CAMBIOS EN EL PATRIMONIO
POR LOS PERIODOS TERMINADOS AL 30 DE JUNIO DE 2019 Y 2018
(Expresado en colones)

	APORTES DE CAPITAL	CAPITAL DE CIRCULACIÓN DOCUMENTOS AL COBRO	CAPITAL INMOVILIZADO	CAPITAL LIBROS	ESTIMACIONES	OTRAS RESERVAS	RESULTADOS DEL PERIODO	RESULTADOS ACUMULADOS DE EJERCICIOS ANTERIORES	TOTAL
SALDOS AL 31 DE DICIEMBRE DE 2017	119 900 710,00	626 006 902,41	100 749 342 140,61	342 969 554,65	-1 749 150 517,62	76 358 996 160,89	14 258 049 569,96	0,00	190 706 114 520,90
Movimientos resultado del periodo	0,00	0,00	0,00	0,00	0,00	0,00	7 795 588 550,18	0,00	7 795 588 550,18
Movimientos resultados acumulados del ejercicio anterior	0,00	0,00	0,00	0,00	0,00	0,00	0,00	500 983 410,25	500 983 410,25
Movimientos otras reservas	0,00	0,00	0,00	0,00	0,00	71 717 339 532,69	0,00	0,00	71 717 339 532,69
Movimientos de capital de circulación	0,00	502 974 583,71	0,00	0,00	0,00	0,00	0,00	0,00	502 974 583,71
Transferencia a resultados	0,00	0,00	0,00	0,00	0,00	0,00	-14 258 049 569,96	0,00	-14 258 049 569,96
Transferencia de superávit específico	0,00	-179 358 088,18	0,00	0,00	0,00	-76 358 996 160,89	0,00	0,00	-76 538 354 249,07
Aumento en inmuebles, mobiliario y equipo	0,00	0,00	34 530 540 569,69	0,00	0,00	0,00	0,00	0,00	34 530 540 569,69
Movimientos de estimación	0,00	0,00	0,00	0,00	-1 829 502 713,44	0,00	0,00	0,00	-1 829 502 713,44
Otros movimientos del periodo	4 907 700,00	0,00	0,00	-7 122 024,19	0,00	0,00	0,00	0,00	-2 214 324,19
SALDOS AL 31 DE DICIEMBRE DE 2018	124 808 410,00	949 623 397,94	135 279 882 710,30	335 847 530,46	-3 578 653 231,06	71 717 339 532,69	7 795 588 550,18	500 983 410,25	213 125 420 310,76
Movimientos resultado del periodo	0,00	0,00	0,00	0,00	0,00	0,00	4 872 433 861,47	0,00	4 872 433 861,47
Movimientos resultados acumulados del ejercicio anterior	0,00	0,00	0,00	0,00	0,00	0,00	0,00	81 316 383 416,19	81 316 383 416,19
Movimientos otras reservas	0,00	0,00	0,00	0,00	0,00	0,00	0,00	0,00	0,00
Movimientos de capital de circulación	0,00	958 157 751,40	0,00	0,00	0,00	0,00	0,00	0,00	958 157 751,40
Transferencia a resultados	0,00	0,00	0,00	0,00	0,00	0,00	-7 795 588 550,18	0,00	-7 795 588 550,18
Transferencia de superávit específico	0,00	-949 623 397,94	0,00	0,00	0,00	-71 717 339 532,69	0,00	0,00	-72 666 962 930,63
Aumento en inmuebles, mobiliario y equipo	0,00	0,00	6 171 322 316,27	0,00	0,00	0,00	0,00	0,00	6 171 322 316,27
Movimientos de estimación	0,00	0,00	0,00	0,00	0,00	0,00	0,00	0,00	0,00
Otros movimientos del periodo	0,00	0,00	0,00	-5 952 895,84	0,00	0,00	0,00	0,00	-5 952 895,84
SALDOS AL 30 DE JUNIO DE 2019	124 808 410,00	958 157 751,40	141 451 205 026,57	329 894 634,62	-3 578 653 231,06	0,00	4 872 433 861,47	81 817 366 826,44	225 975 213 279,44

1.2. INFORMES PRESUPUESTARIOS

UNIVERSIDAD DE COSTA RICA
VICERRECTORÍA DE ADMINISTRACIÓN
OFICINA DE ADMINISTRACIÓN FINANCIERA

**ESTADO DE INGRESOS Y EGRESOS
POR CLASE BÁSICA Y PARTIDA
POR LOS PERIODOS TERMINADOS AL 30 DE JUNIO DE 2019 Y 2018
(Expresado en colones)**

	Nota	JUNIO 2019	JUNIO 2018
INGRESOS (por clase básica)			
FONDOS CORRIENTES PARA OPERACIONES			
Otros Ingresos Tributarios		112 836 861,35	100 106 555,46
Indemnizaciones	(a)	5 644 885,40	0,00
Venta de Bienes y Servicios		473 425 092,75	435 316 305,81
Ingresos de la Propiedad		2 808 603 649,63	3 866 199 114,74
Derechos y tasas administrativas		2 669 862 027,98	2 794 142 857,21
Multas, Sanciones, Remates y Confiscaciones		126 047 533,02	181 302 691,50
Otros Ingresos No Tributarios		194 297 616,28	270 463 273,74
Transferencias Corrientes del Gobierno		146 414 630 065,03	145 661 950 381,22
Instituciones Descentralizados no Empresariales	(b)	100 288 312,70	0,00
Transferencias Corrientes del Sector Privado	(c)	3 224 292,48	0,00
Ingresos de Capital	(d) (e)	787 812 884,41	453 412 840,00
Ingresos de Financiamiento (Superávit libre)	(f)	54 787 878 646,08	60 388 824 508,97
TOTAL INGRESOS FONDOS CORRIENTES PARA OPERACIONES		208 484 551 867,11	214 151 718 528,65
EMPRESAS AUXILIARES			
Venta de Bienes y Servicios		887 974 564,40	1 678 944 648,80
Ingresos de Financiamiento (Superávit libre)	(f)	3 675 592 966,88	3 958 916 580,00
TOTAL INGRESOS EMPRESAS AUXILIARES		4 563 567 531,28	5 637 861 228,80
FONDO DE PRÉSTAMOS			
Ingresos de la Propiedad		3 295 307,30	4 385 235,55
Ingresos de Capital		83 764 274,05	58 576 683,67
TOTAL INGRESOS FONDO DE PRÉSTAMOS		87 059 581,35	62 961 919,22
FONDOS RESTRINGIDOS			
Impuestos sobre Bienes y Servicios		177 576 052,47	185 445 730,63
Venta de Bienes y Servicios		8 095 619,21	11 092 256,64
Ingresos de la Propiedad		22 780 334,28	33 951 951,46
Derechos y tasas administrativas		28 332 042,31	29 477 744,16
Otros Ingresos No Tributarios		0,00	7 715 812,50
Transferencias Corrientes del Gobierno		228 300 626,63	207 196 486,28
Instituciones Descentralizados no Empresariales	(g)	12 511 186,14	0,00
Transferencias Corrientes del Sector Privado		269 117 285,43	244 962 239,04
Transferencias Corrientes del Sector Externo		49 559 635,54	59 857 954,05
Ingresos de Capital	(h)	3 106 247 499,76	2 628 445 170,99
Ingresos de Financiamiento (Superávit libre)	(f) (k)	-1 106 349 427,50	0,00
Ingresos de Financiamiento (Superávit Específico) (FR Leyes-Convenios)	(f) (l)	12 637 506 694,68	8 139 765 051,59
TOTAL INGRESOS FONDOS RESTRINGIDOS		15 433 677 548,95	11 547 910 397,34
CURSOS ESPECIALES			
Derechos y Tasas Administrativas		199 935 133,00	236 652 678,66
Ingresos de Financiamiento (Superávit libre)	(f)	420 343 313,36	465 575 147,37
TOTAL INGRESOS CURSOS ESPECIALES		620 278 446,36	702 227 826,03
PROGRAMAS DE POSGRADO FINANCIAMIENTO COMPLEMENTARIO			
Derechos y Tasas Administrativas		1 302 572 638,90	1 363 330 688,56
Ingresos de Financiamiento (Superávit libre)	(f)	263 425 858,05	302 892 417,78
TOTAL ING. PROG. POSG. FINANCIAMIENTO COMPLEMENTARIO		1 565 998 496,95	1 666 223 106,34
FONDOS INTRAPROYECTOS			
Venta de Bienes y Servicios		283 620 875,59	338 305 779,00
Ingresos de la Propiedad		115 673 298,60	70 852 034,60
Transferencias Corrientes del Sector Privado		699 457 912,24	401 337 366,88
Ingresos de Financiamiento (Superávit libre)	(f)	8 597 908 587,30	8 368 959 330,06
TOTAL INGRESOS FONDOS INTRAPROYECTOS		9 696 660 673,73	9 179 454 510,54
FONDOS DEL SISTEMA (CONARE)			
Transferencias Corrientes del Gobierno		2 638 713 772,51	2 028 431 706,02
Ingresos de Financiamiento (Superávit libre)	(f)	1 316 129 389,66	6 454 891 920,18
TOTAL INGRESOS FONDOS DEL SISTEMA (CONARE)		3 954 843 162,17	8 483 323 626,20

UNIVERSIDAD DE COSTA RICA
VICERRECTORÍA DE ADMINISTRACIÓN
OFICINA DE ADMINISTRACIÓN FINANCIERA

**ESTADO DE INGRESOS Y EGRESOS
POR CLASE BÁSICA Y PARTIDA
POR LOS PERIODOS TERMINADOS AL 30 DE JUNIO DE 2019 Y 2018
(Expresado en colones)**

	Nota	JUNIO 2019	JUNIO 2018
PLAN DE MEJORAMIENTO INSTITUCIONAL			
Multas, Sanciones, Remates y Confiscaciones	(i)	18 400 605,85	0,00
Otros Ingresos No Tributarios		5 646 001,25	11 065 324,00
Transferencias Corrientes del Gobierno		3 777 654 000,00	6 358 680 000,00
Ingresos de Financiamiento (Superávit Específico) (FR Leyes-Convenios)	(f)	671 298 878,53	1 464 495 954,32
TOTAL PLAN DE MEJORAMIENTO INSTITUCIONAL		4 472 999 485,63	7 834 241 278,32
TOTAL INGRESOS		248 879 636 793,53	259 265 922 421,44
EGRESOS POR PARTIDA			
FONDOS CORRIENTES			
Remuneraciones		109 055 286 771,74	103 712 956 182,99
Servicios		7 218 100 513,44	7 391 353 904,30
Materiales y Suministros		1 952 853 450,02	2 361 482 752,44
Intereses y Comisiones		142 885 526,81	66 560 688,05
Bienes Duraderos		5 604 624 653,06	5 745 951 323,43
Transferencias Corrientes		22 717 672 049,45	20 045 176 527,84
Sumas sin asignación Presupuestaria		0,00	69 385 820,51
TOTAL FONDOS CORRIENTES		146 691 422 964,52	139 392 867 199,56
EMPRESAS AUXILIARES			
Remuneraciones		444 027 041,54	474 464 439,21
Servicios		269 681 626,39	410 975 716,18
Materiales y Suministros		103 583 179,75	123 744 466,64
Bienes Duraderos		73 269 812,50	327 362 466,66
Transferencias Corrientes		110 898 047,60	148 975 468,63
TOTAL EMPRESAS AUXILIARES		1 001 459 707,78	1 485 522 557,32
PLANTA FÍSICA			
Servicios		119 235 994,88	139 760 953,25
Materiales y Suministros		44 671 964,60	96 570 711,76
Intereses y Comisiones		2 752 484 876,67	2 150 009 674,50
Bienes Duraderos		2 064 445 685,27	2 023 852 522,67
Amortización		367 063 751,42	268 386 068,73
TOTAL PLANTA FÍSICA		5 347 902 272,84	4 678 579 930,91
FONDO DE PRÉSTAMOS			
Activos Financieros		910 323,94	2 622 814,65
TOTAL FONDO DE PRÉSTAMOS		910 323,94	2 622 814,65
FONDOS RESTRINGIDOS			
Remuneraciones		1 677 967 451,41	1 564 771 697,19
Servicios		431 449 853,32	382 930 682,81
Materiales y Suministros		136 637 546,99	104 563 195,64
Bienes Duraderos		325 908 842,37	405 994 788,60
Transferencias Corrientes		450 912 660,85	573 678 132,55
TOTAL FONDOS RESTRINGIDOS		3 022 876 354,94	3 031 938 496,79
CURSOS ESPECIALES			
Remuneraciones		101 410 352,21	96 429 112,79
Servicios		51 816 952,82	82 714 286,58
Materiales y Suministros		12 966 777,01	13 773 248,77
Bienes Duraderos		7 739 014,00	3 613 245,30
Transferencias Corrientes		12 503 624,85	13 337 767,65
TOTAL CURSOS ESPECIALES		186 436 720,89	209 867 661,09
PROG. POSGRADO FINANCIAMIENTO COMPLEMENTARIO			
Remuneraciones		587 598 409,34	592 577 090,53
Servicios		299 902 690,66	300 593 590,49
Materiales y Suministros		10 068 311,43	12 282 781,73
Bienes Duraderos		37 241 002,05	20 750 872,45
Transferencias Corrientes		22 289 160,45	21 134 268,55
TOTAL PROG. POSGRADO FINANCIAMIENTO COMPLEMENTARIO		957 099 573,93	947 338 603,75

UNIVERSIDAD DE COSTA RICA
VICERRECTORÍA DE ADMINISTRACIÓN
OFICINA DE ADMINISTRACIÓN FINANCIERA

**ESTADO DE INGRESOS Y EGRESOS
POR CLASE BÁSICA Y PARTIDA
POR LOS PERIODOS TERMINADOS AL 30 DE JUNIO DE 2019 Y 2018
(Expresado en colones)**

	<u>Nota</u>	<u>JUNIO 2019</u>	<u>JUNIO 2018</u>
FONDOS INTRAPROYECTOS			
Remuneraciones		149 858 486,41	143 241 453,94
Servicios		159 341 274,53	119 064 146,75
Materiales y Suministros		41 403 278,23	53 760 087,94
Bienes Duraderos		156 210 175,10	688 801 666,04
Transferencias Corrientes		131 313 760,55	77 493 279,27
TOTAL FONDOS INTRAPROYECTOS		638 126 974,82	1 082 360 633,94
FONDOS DEL SISTEMA (CONARE)			
Remuneraciones		802 989 625,40	679 946 601,86
Servicios		147 483 329,41	232 346 090,08
Materiales y Suministros		18 730 216,32	23 426 758,58
Bienes Duraderos		57 979 681,15	90 803 689,65
Transferencias Corrientes		667 140 991,60	263 456 266,16
TOTAL FONDOS DEL SISTEMA (CONARE)		1 694 323 843,88	1 289 979 406,33
PLAN DE MEJORAMIENTO INSTITUCIONAL			
Servicios		0,00	108 372 384,55
Bienes Duraderos		3 772 074 051,45	5 426 452 230,75
TOTAL PLAN DE MEJORAMIENTO INSTITUCIONAL		3 772 074 051,45	5 534 824 615,30
TOTAL EGRESOS		163 312 632 788,99	157 655 901 919,64
TOTAL PRESUPUESTO DIFERENCIA INGRESOS SOBRE EGRESOS		85 567 004 004,54	101 610 020 501,80

Notas:

- (a) El monto corresponde a dineros girados por el INS como parte de la aplicación de la póliza del proveedor, por daños en el traslado del Edificio de Ingeniería.
- (b) Corresponde a los ingresos provenientes de CONARE por reconocimiento de títulos (€22.535.086,70) y de la Universidad Nacional por proceso de examen de admisión (€77.753.226,00).
- (c) Ingreso proveniente de la Junta Administradora del Fondo de Ahorro y Préstamo UCR, por la sustitución del personal de la Universidad que forma parte de la junta directiva de la JAFAP.
- (d) Corresponde al ingreso en el año 2019 por expropiación de terreno en la finca inscrita bajo el folio real 1-00297013-000 ubicada en Santa Ana, para la ampliación de la ruta nacional No.27 Corredor San José - Caldera.
- (e) Corresponde al ingreso en el año 2018 por expropiación de la franja de terreno, para la ampliación de la ruta de circunvalación.
- (f) La CGR solicita reclasificación de los superávit específicos a superávit libre, mediante la formulación del Presupuesto Extraordinario 2-2018 (DFOE-SOC-0868-2018). En nota DFOE-SOC-1054-2018 del 25 de setiembre de 2018, la Contraloría indica que sí reconoce como superávit específico los recursos de financiamiento de fondos restringidos que provienen de leyes y convenios.
- (g) Ingresos para los fondos restringidos financiados mediante la Ley 8436 Ley de Pesca y Acuicultura.
- (h) Corresponde a los ingresos de LANAMME, referentes a la Ley del Impuesto de Combustible. Al respecto, la Contraloría General de la República solicita su reconocimiento en ingreso de capital.
- (i) Ingreso por multa en incumplimiento en el plazo de entrega del Edificio de la Sede Regional del Atlántico.
- (j) Los egresos capitalizables se integran a los respectivos Programas. En los anexos N°. 06 y 07 se muestran los egresos para compras de bienes.
- (k) Muestra ingresos de menos por €6 318 753 347,34, debido a que se rebajaron de la clase "Ingresos de Financiamiento (Superávit Libre)" de los Fondos Restringidos, siendo lo correcto de la clase "Ingresos de Financiamiento (Superávit Específico) (FR Leyes-Convenios)".
- (l) Muestra ingresos de más por €6 318 753 347,34, debido a que se rebajaron de la clase "Ingresos de Financiamiento (Superávit Libre)" de los Fondos Restringidos, siendo lo correcto de la clase "Ingresos de Financiamiento (Superávit Específico) (FR Leyes-Convenios)".

**UNIVERSIDAD DE COSTA RICA
VICERRECTORÍA DE ADMINISTRACIÓN
OFICINA DE ADMINISTRACIÓN FINANCIERA**

**RESUMEN DE LA SITUACIÓN PRESUPUESTARIA
AL 30 DE JUNIO DE 2019
(Expresado en colones)**

Situación Presupuestaria Fondos Totales	Monto	% Ejec.	Monto
Ingresos del Periodo			
Presupuestados	333 290 362 917,57		
Ingresos reales	<u>248 879 636 793,53</u>	74,67%	
Ingresos por recaudar			84 410 726 124,04
Gastos del Periodo			
Presupuestados	333 290 362 917,57		
Gastos reales	<u>163 312 632 788,99</u>	49,00%	
Gastos por ejecutar			<u>169 977 730 128,58</u>
Diferencia de ingresos por recaudar y gastos por ejecutar			<u>85 567 004 004,54</u>

Nota:

(1) No se incluyen los compromisos de presupuesto debido a que su efecto es presupuestario y no financiero, por tanto no constituyen un gasto real al 30 de junio de 2019.

**UNIVERSIDAD DE COSTA RICA
VICERRECTORÍA DE ADMINISTRACIÓN
OFICINA DE ADMINISTRACIÓN FINANCIERA**

**RESUMEN DE INGRESOS POR SECCIÓN
AL 30 DE JUNIO DE 2019
(Expresado en colones)**

SECCIÓN	Monto	Peso relativo
1 Fondos Corrientes para Operaciones	208 484 551 867,11	83,77%
2 Empresas Auxiliares	4 563 567 531,28	1,83%
4 Fondo de Préstamos	87 059 581,35	0,03%
5 Fondos Restringidos	15 433 677 548,95	6,20%
6 Cursos Especiales	620 278 446,36	0,25%
7 Prog. Posg. Financiamiento Complementario	1 565 998 496,95	0,63%
8 Fondos Intraproyectos	9 696 660 673,73	3,90%
9 Fondos del Sistema (CONARE)	3 954 843 162,17	1,59%
10 Plan de Mejoramiento Institucional	4 472 999 485,63	1,80%
Total General de Ingresos	<u>248 879 636 793,53</u>	<u>100,00%</u>

**RESUMEN DE INGRESOS POR CLASE BÁSICA
AL 30 DE JUNIO DE 2019
(Expresado en colones)**

CLASE	Monto	Peso relativo
1.1.3 Impuestos sobre Bienes y Servicios	177 576 052,47	0,07%
1.1.9 Otros Ingresos Tributarios	112 836 861,35	0,05%
1.3.9.9 Indemnizaciones	5 644 885,40	0,00%
1.3.1 Venta de Bienes y Servicios		
1.3.1.1 Venta de Bienes	290 908 704,25	
1.3.1.2 Venta de Servicios	1 362 207 447,70	
1.3.1.3 Derechos Administrativos	4 200 701 842,19	2,35%
1.3.2 Ingresos de la Propiedad	2 950 352 589,81	1,19%
1.3.3 Multas y Remates	144 448 138,87	0,06%
1.3.9 Otros Ingresos No Tributarios	199 943 617,53	0,08%
1.4.1 Transferencias Ctes. del Sector Publico:		
1.4.1.1 Transferencias Ctes. del Gobierno Central	153 059 298 464,17	
1.4.1.5 Instituciones Descentralizados no Empresariales	112 799 498,84	61,54%
1.4.2 Transferencias Ctes. Sector Privado	971 799 490,15	0,39%
1.4.3 Transferencias Ctes. Sector Externo	49 559 635,54	0,02%
2 Ingresos de Capital	3 977 824 658,22	1,60%
3.3.1 Ingresos de Financiamiento (Superávit Libre)	67 954 929 333,83 (a)	27,30%
3.3.2 Ingresos de Financiamiento (Superávit Específico) (FR Leyes-Convenios)	13 308 805 573,21 (b)	5,35%
Total General de Ingresos	<u>248 879 636 793,53</u>	<u>100,00%</u>

Notas:

(a) Muestra ingresos de menos por ₡6 318 753 347,34, debido a que se rebajaron de la clase "Ingresos de Financiamiento (Superávit Libre)" de los Fondos Restringidos, siendo lo correcto de la clase "Ingresos de Financiamiento (Superávit Específico) (FR Leyes-Convenios).

(b) Muestra ingresos de más por ₡6 318 753 347,34, debido a que se rebajaron de la clase "Ingresos de Financiamiento (Superávit Libre)" de los Fondos Restringidos, siendo lo correcto de la clase "Ingresos de Financiamiento (Superávit Específico) (FR Leyes-Convenios).

**UNIVERSIDAD DE COSTA RICA
VICERRECTORÍA DE ADMINISTRACIÓN
OFICINA DE ADMINISTRACIÓN FINANCIERA**

**RESUMEN DE EGRESOS POR SECCIÓN
AL 30 DE JUNIO DE 2019
(Expresado en colones)**

SECCIÓN		Monto	Peso relativo
1	Fondos Corrientes para Operaciones	¢ 146 691 422 964,52	89,82%
2	Empresas Auxiliares	1 001 459 707,78	0,61%
3	Planta Física	5 347 902 272,84	3,27%
4	Fondo de Préstamos	910 323,94	0,00%
5	Fondos Restringidos	3 022 876 354,94	1,85%
6	Cursos Especiales	186 436 720,89	0,11%
7	Prog. Posg. Financ. Complementario	957 099 573,93	0,59%
8	Fondos Intraproyectos	638 126 974,82	0,39%
9	Fondos del Sistema (CONARE)	1 694 323 843,88	1,04%
10	Plan de Mejoramiento Institucional	3 772 074 051,45	2,31%
Total General de Egresos		¢ <u>163 312 632 788,99</u>	<u>100,00%</u>

**RESUMEN DE EGRESOS POR OBJETO DE PARTIDA
AL 30 DE JUNIO DE 2019
(Expresado en colones)**

CLASE		Monto	Peso relativo
0	Remuneraciones	¢ 112 819 138 138,05	69,08%
1	Servicios	8 697 012 235,45	5,33%
2	Materiales y Suministros	2 320 914 724,35	1,42%
3	Intereses y Comisiones	2 895 370 403,48	1,77%
4	Activos Financieros	910 323,94	0,00%
5	Bienes Duraderos	12 099 492 916,95	7,41%
6	Transferencias Corrientes	24 112 730 295,35	14,76%
8	Amortización	367 063 751,42	0,22%
Total General de Egresos		¢ <u>163 312 632 788,99</u>	<u>100,00%</u>

Nota:

En el anexo N°.10 se detalla la Situación Presupuestaria de Egresos por Sección, Unidad Ejecutora y Objeto del Gasto.

**UNIVERSIDAD DE COSTA RICA
VICERRECTORÍA DE ADMINISTRACIÓN
OFICINA DE ADMINISTRACIÓN FINANCIERA**

**RESUMEN DE LA SITUACIÓN PRESUPUESTARIA
INGRESOS POR SECCIÓN
AL 30 DE JUNIO DE 2019
(Expresado en colones)**

Sección	Descripción	Presupuesto	Ingreso	Diferencia	% Ejecución
1	Fondos Corrientes para Operaciones	305 774 728 011,18	208 484 551 867,11	97 290 176 144,07	68,18%
	Otros Ingresos Tributarios	120 315 000,00	112 836 861,35	7 478 138,65	93,78%
	Indemnizaciones	0,00	5 644 885,40	-5 644 885,40	(c)
	Venta de Bienes y Servicios:				
	Venta de Bienes	118 500 000,00	65 534 856,58	52 965 143,42	55,30%
	Venta de Servicios	924 587 383,47	407 890 236,17	516 697 147,30	44,12%
	Derechos y Tasas Administrativos	5 385 485 761,03	2 669 862 027,98	2 715 623 733,05	49,58%
	Ingresos de la Propiedad	7 904 500 000,00	2 808 603 649,63	5 095 896 350,37	35,53%
	Multas y Remates	372 000 000,00	126 047 533,02	245 952 466,98	33,88%
	Otros Ingresos No Tributarios	585 153 590,00	194 297 616,28	390 855 973,72	33,20%
	Transf. Ctes del Sector Público:				
	Transf. Ctes del Gobierno Central	271 456 190 599,48	146 414 630 065,03	125 041 560 534,45	53,94%
	Transf. Inst. Descent. No Empresariales	77 753 226,00	100 288 312,70	-22 535 086,70	128,98%
	Transferencias Corrientes Sector Privado	3 916 319,20	3 224 292,48	692 026,72	82,33%
	Ingresos de Capital	0,00	787 812 884,41	-787 812 884,41	(c)
	Ingresos de Financiamiento (Superávit libre)	18 826 326 132,00	54 787 878 646,08	-35 961 552 514,08	291,02% (d)
2	Empresas Auxiliares	4 369 257 590,19	4 563 567 531,28	-194 309 941,09	104,45%
	Venta de Bienes y Servicios:				
	Venta de Bienes	750 000 000,00	225 373 847,67	524 626 152,33	30,05%
	Venta de Servicios	3 200 000 000,00	662 600 716,73	2 537 399 283,27	20,71%
	Ingresos de Financiamiento (Superávit libre)	419 257 590,19	3 675 592 966,88	-3 256 335 376,69	876,69% (d)
4	Fondo de Préstamos	188 000 000,00	87 059 581,35	100 940 418,65	46,31%
	Ingresos de la Propiedad (Inter. sobre Prést.)	8 500 000,00	3 295 307,30	5 204 692,70	38,77%
	Ingresos de Capital:				
	Préstamos Largo Plazo a Estudiantes	1 500 000,00	70 496,35	1 429 503,65	4,70%
	Reintegro 20% Becas a Profesores	50 000 000,00	19 658 452,91	30 341 547,09	39,32%
	Préstamos a Profesores	8 000 000,00	5 464 685,33	2 535 314,67	68,31%
	Incumplimiento Contrato de Beca	120 000 000,00	58 570 639,46	61 429 360,54	48,81%
5	Fondos Restringidos	11 496 591 765,47	15 433 677 548,95	-3 937 085 783,48	134,25%
	Impuestos sobre Bienes y Servicios	318 800 000,00	177 576 052,47	141 223 947,53	55,70%
	Venta de Bienes y Servicios:				
	Venta de Servicios	0,00	8 095 619,21	-8 095 619,21	(c)
	Derechos y Tasas Administrativos	62 000 000,00	28 332 042,31	33 667 957,69	45,70%
	Ingresos de la Propiedad	62 500 000,00	22 780 334,28	39 719 665,72	36,45%
	Otros Ingresos no Tributarios	12 000 000,00	0,00	12 000 000,00	0,00%
	Transf. Ctes del Gobierno Central	376 423 729,52	228 300 626,63	148 123 102,89	60,65%
	Transf. Inst. Descent. No Empresariales	70 000 000,00	12 511 186,14	57 488 813,86	17,87%
	Transferencias Corrientes Sector Privado	595 000 000,00	269 117 285,43	325 882 714,57	45,23%
	Transferencias Corrientes Sector Externo	50 000 000,00	49 559 635,54	440 364,46	99,12%
	Ingresos de Capital	4 982 000 000,00	3 106 247 499,76	1 875 752 500,24	62,35%
	Ingresos de Financiamiento (Superávit libre) (a)	52 768 035,95	-1 106 349 427,50	1 159 117 463,45	-2096,63% (d)
	Financiamiento (Superávit Específico) (FR Leyes-Conv.) (b)	4 915 100 000,00	12 637 506 694,68	-7 722 406 694,68	257,12% (d)
6	Cursos Especiales	521 603 759,75	620 278 446,36	-98 674 686,61	118,92%
	Venta de Bienes y Servicios:				
	Derechos y Tasas Administrativos	470 000 000,00	199 935 133,00	270 064 867,00	42,54%
	Ingresos de Financiamiento (Superávit libre)	51 603 759,75	420 343 313,36	-368 739 553,61	814,56% (d)
7	Prog. Posgrado Financ. Compl.	2 231 899 015,08	1 565 998 496,95	665 900 518,13	70,16%
	Venta de Bienes y Servicios:				
	Derechos y Tasas Administrativos	2 200 000 000,00	1 302 572 638,90	897 427 361,10	59,21%
	Ingresos de Financiamiento (Superávit libre)	31 899 015,08	263 425 858,05	-231 526 842,97	825,81% (d)

**UNIVERSIDAD DE COSTA RICA
VICERRECTORÍA DE ADMINISTRACIÓN
OFICINA DE ADMINISTRACIÓN FINANCIERA**

**RESUMEN DE LA SITUACIÓN PRESUPUESTARIA
INGRESOS POR SECCIÓN
AL 30 DE JUNIO DE 2019
(Expresado en colones)**

Sección	Descripción	Presupuesto	Ingreso	Diferencia	% Ejecución
8	Fondos Intraproyectos	3 699 655 984,46	9 696 660 673,73	-5 997 004 689,27	262,10%
	Venta de Bienes y Servicios:				
	Venta de Servicios	1 075 000 000,00	283 620 875,59	791 379 124,41	26,38%
	Ingresos de la Propiedad	142 500 000,00	115 673 298,60	26 826 701,40	81,17%
	Transferencias Ctes. Del Sector Privado	1 600 000 000,00	699 457 912,24	900 542 087,76	43,72%
	Ingresos de Financiamiento (Superávit libre)	882 155 984,46	8 597 908 587,30	-7 715 752 602,84	974,65% (d)
9	Fondos del Sistema (CONARE)	5 008 626 791,44	3 954 843 162,17	1 053 783 629,27	78,96%
	Transf. Ctes del Sector Público:				
	Transf. Ctes del Gobierno Central	4 578 782 927,47	2 638 713 772,51	1 940 069 154,96	57,63%
	Ingresos de Financiamiento (Superávit libre)	429 843 863,97	1 316 129 389,66	-886 285 525,69	306,19% (d)
10	Plan de Mejoramiento Institucional	0,00	4 472 999 485,63	-4 472 999 485,63	(d)
	Multas y Remates	0,00	18 400 605,85	-18 400 605,85	(d)
	Otros Ingresos no Tributarios	0,00	5 646 001,25	-5 646 001,25	(d)
	Transf. Ctes del Sector Público:				
	Transf. Ctes del Gobierno Central	0,00	3 777 654 000,00	-3 777 654 000,00	(d)
	Financiamiento (Superávit Específico) (FR Leyes-Conv.)	0,00	671 298 878,53	-671 298 878,53	(d)
	Total General de Ingresos	<u>333 290 362 917,57</u>	<u>248 879 636 793,53</u>	<u>84 410 726 124,04</u>	<u>74,67%</u>

Notas:

(a) Muestra ingresos de menos por ₡6 318 753 347,34, debido a que se rebajaron de la clase "Ingresos de Financiamiento (Superávit Libre)" de los Fondos Restringidos, siendo lo correcto de la clase "Ingresos de Financiamiento (Superávit Específico) (FR Leyes-Convenios).

(b) Muestra ingresos de más por ₡6 318 753 347,34, debido a que se rebajaron de la clase "Ingresos de Financiamiento (Superávit Libre)" de los Fondos Restringidos, siendo lo correcto de la clase "Ingresos de Financiamiento (Superávit Específico) (FR Leyes-Convenios).

(c) El presupuesto se incorpora en el Presupuesto Extraordinario No. 3-2019 que se encuentra en proceso de formulación.

(d) El presupuesto se incorpora en el Presupuesto Extraordinario No. 2-2019 que se encuentra en proceso de aprobación en la Contraloría General de la República.

UNIVERSIDAD DE COSTA RICA
VICERRECTORÍA DE ADMINISTRACIÓN
OFICINA DE ADMINISTRACIÓN FINANCIERA

RESUMEN DE LA SITUACIÓN PRESUPUESTARIA
EGRESOS POR SECCIÓN
AL 30 DE JUNIO DE 2019
(Expresado en colones)

SECCIÓN	DESCRIPCIÓN	PRESUPUESTO	REAL	COMPROMISOS	DISPONIBLE	REAL + COMPR. % EJECUCIÓN
1	FONDOS CORRIENTES	287 175 971 509,51	146 691 422 964,52	8 296 741 785,54	132 187 806 759,45	53,97%
	Docencia	95 978 347 874,78	50 033 566 329,91	960 676 614,93	44 984 104 929,94	53,13%
	Investigación	36 068 830 226,25	16 905 615 947,17	1 323 343 271,08	17 839 871 008,00	50,54%
	Acción Social	6 736 972 874,73	3 083 107 625,43	286 544 403,69	3 367 320 845,61	50,02%
	Vida Estudiantil	36 938 496 699,94	19 698 559 807,50	295 243 127,80	16 944 693 764,64	54,13%
	Administración	39 659 845 575,37	21 334 180 438,38	2 934 321 182,31	15 391 343 954,68	61,19%
	Dirección Superior	41 265 941 407,77	20 976 607 122,54	1 774 782 909,42	18 514 551 375,81	55,13%
	Desarrollo Regional	30 527 536 850,67	14 659 785 693,59	721 830 276,31	15 145 920 880,77	50,39%
2	EMPRESAS AUXILIARES	4 369 257 590,19	1 001 459 707,78	176 685 972,26	3 191 111 910,15	26,96%
	Docencia	431 750 061,74	118 340 025,80	10 518 906,07	302 891 129,87	29,85%
	Investigación	1 991 519 930,10	507 033 332,90	85 100 853,87	1 399 385 743,33	29,73%
	Acción Social	1 329 555 871,65	219 637 512,90	29 475 933,65	1 080 442 425,10	18,74%
	Vida Estudiantil	218 201 471,25	31 740 941,95	27 373 123,18	159 087 406,12	27,09%
	Desarrollo Regional	398 230 255,45	124 707 894,23	24 217 155,49	249 305 205,73	37,40%
3	PLANTA FÍSICA	18 781 902 132,74	5 347 902 272,84	4 084 281 397,29	9 349 718 462,61	50,22%
	Federación de Estudiantes, Nuevo Edificio (903)	330 000 000,00	0,00	318 275 908,80	11 724 091,20	96,45%
	Esc. Biología, Sistema Fijo Contra Incendios (913)	150 000 000,00	0,00	0,00	150 000 000,00	0,00%
	Facultad de Bellas Artes - Taller de Fundición (914)	150 000 000,00	0,00	0,00	150 000 000,00	0,00%
	Rec. Paraíso, Aulas, Servicios Sanitarios, Área Recreativa y Odontología (921)	1 389 000 000,00	0,00	0,00	1 389 000 000,00	0,00%
	Inst. Clodomiro Picado, Mangas Sangría, Talleres (923)	615 400 000,00	1 228 500,00	332 291 330,00	281 880 170,00	54,20%
	Escuela de Artes Plásticas - Edificio (925)	1 255 230 856,75	0,00	0,00	1 255 230 856,75	0,00%
	Ctro. De Inv. Ciencias e Ing. de Materiales (CICIMA) Edif. Adm. (927)	254 696 444,60	0,00	0,00	254 696 444,60	0,00%
	Fac. Cienc. Económ. Readec. Estr. Primera Etapa (928)	387 494 564,07	0,00	0,00	387 494 564,07	0,00%
	Sede Regional Guanacaste - Planta de Tratamiento (930)	26 527 553,80	12 558 269,60	705 284,20	13 264 000,00	50,00%
	Centro de Invest. Estudios de la Mujer, Edificio (943)	920 000 000,00	3 118 040,00	0,00	916 881 960,00	0,34%
	Recinto de Guápiles, planta de tratamiento (947)	171 789 600,00	0,00	0,00	171 789 600,00	0,00%
	Finca 3, Instalaciones Deportivas Planta Tratamiento	155 000 000,00	0,00	0,00	155 000 000,00	0,00%
	Finca 1 y Finca 2, Puente de Comunicación (950)	899 496 993,19	835 396,00	0,00	898 661 597,19	0,09%
	Sedes Reg. Audit. Guanac. Atlant. Punt. Y Golf. (954)	124 289 347,50	18 886 680,00	105 402 667,50	0,00	100,00%
	Sede del Pacífico, Aulas (955)	138 145 500,00	16 595 000,00	121 550 500,00	0,00	100,00%
	Escuela de Enfermería, Edificio Tercera Etapa (958)	573 567 198,50	0,00	0,00	573 567 198,50	0,00%
	Recinto Grecia, Bodega Reactivos (963)	63 000 000,00	0,00	0,00	63 000 000,00	0,00%
	Recinto Grecia,Salon Multiuso y Vestibil. (964)	245 000 000,00	0,00	244 999 999,99	0,01	100,00%
	Esc. Econom. Agric. Remodel. Espacio Físico (967)	172 000 000,00	0,00	0,00	172 000 000,00	0,00%
	Fac. Farmacia, Readecuación Eléctrica (969)	206 713 273,95	206 713 273,95	0,00	0,00	100,00%
	CICANUM - Almacen Fuent. Radiactivos en Desuso (977)	15 000 000,00	0,00	0,00	15 000 000,00	0,00%
	INIFAR, Edificio (979)	461 447 475,00	461 447 475,00	0,00	0,00	100,00%
	Sede del Pacífico, Cancha Futb. y Pista Sintética (982)	125 818 921,62	0,00	0,00	125 818 921,62	0,00%
	Finca 3,Edificio de Usos Múltiples	100 000 000,00	0,00	0,00	100 000 000,00	0,00%
	Escuela de Lenguas Modernas - Remodelación (998)	37 254 695,90	36 544 233,95	710 461,95	0,00	100,00%
	Mega Proyectos (965)	6 996 143 554,01	3 237 654 922,97	0,00	3 758 488 631,04	46,28%
	Atención Cuentas Pendientes - Inversiones (920)	2 818 886 153,85	1 352 320 481,37	2 960 345 244,85	-1 493 779 572,37	152,99%
4	FONDO DE PRÉSTAMOS	4 854 368,93	910 323,94	0,00	3 944 044,99	18,75%
	Vida Estudiantil	2 912 621,36	0,00	0,00	2 912 621,36	0,00%
	Dirección Superior	1 941 747,57	910 323,94	0,00	1 031 423,63	46,88%
5	FONDOS RESTRINGIDOS	11 496 591 765,47	3 022 876 354,94	1 186 869 235,24	7 286 846 175,29	36,62%
	Docencia	1 287 173 905,31	10 631 280,69	7 097 162,20	1 269 445 462,42	1,38%
	Investigación	8 366 727 339,57	2 576 060 013,81	1 102 009 212,42	4 688 658 113,34	43,96%
	Acción Social	587 235 905,00	178 449 025,25	35 328 351,08	373 458 528,67	36,40%
	Vida Estudiantil	166 089 000,00	6 127 580,00	0,00	159 961 420,00	3,69%
	Administración	12 673 500,00	5 490 884,58	0,00	7 182 615,42	43,33%
	Dirección Superior	48 135 500,01	17 777 660,90	17 871 972,16	12 485 866,95	74,06%
	Desarrollo Regional	1 028 556 615,58	228 339 909,71	24 562 537,38	775 654 168,49	24,59%
6	CURSOS ESPECIALES	521 603 759,75	186 436 720,89	4 986 713,37	330 180 325,49	36,70%
	Docencia	213 978 606,34	81 356 842,33	3 632 022,45	128 989 741,56	39,72%
	Acción Social	307 625 153,41	105 079 878,56	1 354 690,92	201 190 583,93	34,60%
7	PROGRAMAS POSGRADO FINANCIAMIENTO COMPLEMENTARIO	2 231 899 015,08	957 099 573,93	44 534 767,97	1 230 264 673,18	44,88%
	Docencia	2 231 899 015,08	957 099 573,93	44 534 767,97	1 230 264 673,18	44,88%

UNIVERSIDAD DE COSTA RICA
VICERRECTORÍA DE ADMINISTRACIÓN
OFICINA DE ADMINISTRACIÓN FINANCIERA

**RESUMEN DE LA SITUACIÓN PRESUPUESTARIA
EGRESOS POR SECCIÓN
AL 30 DE JUNIO DE 2019
(Expresado en colones)**

SECCIÓN	DESCRIPCIÓN	PRESUPUESTO	REAL	COMPROMISOS	DISPONIBLE	REAL + COMPR. % EJECUCIÓN
8	FONDOS INTRAPROYECTOS	3 699 655 984,46	638 126 974,82	573 748 413,40	2 487 780 596,24	32,76%
	Docencia	254 531 734,93	77 387 634,80	15 343 268,37	161 800 831,76	36,43%
	Investigación	1 675 174 407,08	338 227 441,04	110 844 297,91	1 226 102 668,13	26,81%
	Acción Social	483 837 132,65	102 731 822,03	168 807 796,63	212 297 513,99	56,12%
	Vida Estudiantil	140 650 000,00	0,00	0,00	140 650 000,00	0,00%
	Dirección Superior	1 090 332 709,80	117 131 057,95	256 151 996,97	717 049 654,88	34,24%
	Desarrollo Regional	55 130 000,00	2 649 019,00	22 601 053,52	29 879 927,48	45,80%
9	FONDOS DEL SISTEMA (CONARE)	5 008 626 791,44	1 694 323 843,88	1 786 082 147,40	1 528 220 800,16	69,49%
	Docencia	2 422 594 261,33	1 040 754 362,94	45 050 075,87	1 336 789 822,52	44,82%
	Investigación	269 442 435,56	74 784 736,11	24 998 026,06	169 659 673,39	37,03%
	Acción Social	54 673 361,00	12 757 627,85	3 423 866,00	38 491 867,15	29,60%
	Vida Estudiantil	543 688 713,30	405 761 692,70	34 723 871,70	103 203 148,90	81,02%
	Administración	176 886 649,25	81 072 457,83	38 118 825,45	57 695 365,97	67,38%
	Dirección Superior	1 383 389 057,91	47 779 251,90	1 622 762 313,23	-287 152 507,22	120,76%
	Desarrollo Regional	154 917 764,09	31 413 714,55	13 970 620,09	109 533 429,45	29,30%
	Inversiones	3 034 549,00	0,00	3 034 549,00	0,00	100,00%
10	PLAN DE MEJORAMIENTO INSTITUCIONAL	0,00	3 772 074 051,45	2 503 054 925,89	-6 275 128 977,34	(a)
	Docencia	0,00	83 098 720,00	0,00	-83 098 720,00	(a)
	Investigación	0,00	1 397 783 726,15	301 460 396,00	-1 699 244 122,15	(a)
	Dirección Superior	0,00	0,00	17 656 012,77	-17 656 012,77	(a)
	Desarrollo Regional	0,00	111 266 232,30	17 222 463,11	-128 488 695,41	(a)
	Inversiones	0,00	2 179 925 373,00	2 166 716 054,01	-4 346 641 427,01	(a)
	TOTAL GENERAL DE EGRESOS	333 290 362 917,57	163 312 632 788,99	18 656 985 358,36	151 320 744 770,22	54,60%

Nota:
(a) El presupuesto se incorpora en el Presupuesto Extraordinario No. 2-2019 que se encuentra en proceso de aprobación en la Contraloría General de la República.

II. NOTAS A LOS ESTADOS FINANCIEROS

NOTAS A LOS ESTADOS FINANCIEROS

NOTA No. 1

RESUMEN DE OPERACIONES Y PRINCIPALES POLÍTICAS CONTABLES-PRESUPUESTARIAS

NATURALEZA DE LAS OPERACIONES

La Universidad de Costa Rica es una organización autónoma de enseñanza superior, sin fines de lucro, creada por Ley de la República No.362, el 26 de agosto de 1940, como una institución estatal con plena independencia en el desempeño de sus principales actividades sustantivas docencia, investigación y acción social, efectuada mediante sus unidades académicas y centros de investigación; además de que goza de capacidad jurídica otorgada por la Constitución Política de la República de Costa Rica.

Su principal fuente de ingresos la constituyen los fondos corrientes del Estado por medio del Fondo Especial para el Financiamiento de la Educación Superior "Ley No.5909" y otras subvenciones que se incluyen anualmente en el presupuesto nacional y que se gira en doceavos. De manera complementaria, percibe otros ingresos producto del giro normal de operaciones que provienen de derechos que se cobran a los estudiantes, de la venta de bienes y servicios, donaciones e intereses sobre inversiones transitorias.

La Universidad se rige, entre otras, por la Ley de Administración Financiera de la República y Presupuestos Públicos, No. 8131, publicado en el diario oficial La Gaceta el 16 de octubre de 2001 y derivado de lo establecido en el párrafo penúltimo del artículo No. 1 de esa Ley, la Ley de Contratación Administrativa y un conjunto de normas de presupuesto y auditoría cuya fiscalización está a cargo de la Contraloría General de la República y la Oficina de Contraloría Universitaria.

La Institución prepara en la actualidad sus Estados Financieros sobre la base de los Principios de Contabilidad Aplicables al Sector Público Costarricense; no obstante, la Administración se encuentra en proceso de implementación de las Normas Internacionales de Contabilidad del Sector Público (NICSP), para lo cual se ha planteado como objetivo estratégico culminar el análisis financiero-contable y realizar los cambios necesarios en el Sistema de Información de Administración Financiera (SIAF), para su adaptación.

ESTADOS FINANCIEROS Y PRESUPUESTARIOS

La contabilidad financiera y presupuestaria está integrada para producir, sistemática y estructuradamente, información cuantitativa expresada en unidades monetarias de todas las operaciones que realiza la Universidad de Costa Rica y de ciertos eventos económicos identificables y cuantificables que la afectan, con el objetivo de facilitar la toma de decisiones a los diversos interesados y de que sirva de insumo para la preparación del Informe Gerencial y del análisis de otros informes de interés institucional.

Las características fundamentales que debe tener la información contable y presupuestaria son: utilidad, confiabilidad y exactitud; de ahí que, los Estados Financieros representan un resumen general de la Situación Financiera y Presupuestaria a una fecha dada y están diseñados para ayudar a los usuarios a identificar relaciones y tendencias con el fin de evaluar el quehacer de la Universidad.

Cada 30 de junio se presentan los Estados Financieros y Ejecución Presupuestaria y al 31 de diciembre los Estados Financieros y Liquidación Presupuestaria.

SISTEMA CONTABLE – PRESUPUESTARIO

El sistema contable en la actualidad es de carácter Contable - Presupuestario, su estructura combina bases de registro de devengo y efectivo, por lo tanto, el resultado de sus operaciones se reflejan en los Estados Financieros e Informes Presupuestarios en un momento determinado.

La Universidad se encuentra trabajando en la puesta en marcha de las Normas Internacionales de Contabilidad en el Sector Público (NICSP), cuyo principio fundamental es la base de devengo; sin embargo, a la fecha de este informe algunas operaciones, tales como los ingresos por cuotas de matrícula, se reconocen sobre la base de efectivo, es decir, en el momento que se recibe el pago de parte del estudiante.

En cuanto a la clase de fondos se clasifican en dos tipos: los provenientes del Vínculo Externo y Fondos Corrientes. El resultado final de las operaciones del primero, se contabiliza dentro del Superávit Específico para dar continuidad al desarrollo de los distintos proyectos en el periodo siguiente y hasta su finalización. En cuanto a los Fondos Corrientes, el resultado de sus operaciones se liquida cada año y se refleja dentro del superávit libre o déficit del periodo respectivo, según sea el caso, y posteriormente, en el siguiente periodo se represupuestan los recursos dentro de un presupuesto extraordinario, de acuerdo con los proyectos formulados y aprobados en el Plan de Presupuesto Institucional (PPI).

La estructura presupuestaria para los ingresos y egresos se clasifican en diez secciones; a excepción de la primera, tercera y cuarta, las demás se clasifican dentro de los Proyectos o Programas del Vínculo Externo, a saber:

1. Fondos Corrientes
2. Empresas Auxiliares
3. Planta Física
4. Préstamos
5. Fondos Restringidos
6. Cursos Especiales
7. Programas de Posgrado con financiamiento complementario
8. Fondos Intraproyectos
9. Fondos del Sistema CONARE
10. Plan de Mejoramiento Institucional

Las secciones correspondientes a los Proyectos del Vínculo Externo, se crearon con el objetivo de establecer un mayor control sobre los ingresos y egresos que se detallan en cada una de ellas, además, en atención a la propuesta aprobada por la Contraloría General de la República de incorporarlos al Plan Presupuestario de la Institución.

Las secciones 7, 8 y 9 se crearon a partir del año 2008, ante el crecimiento y diversificación experimentada en el tiempo para los proyectos clasificados como Fondos Restringidos y Cursos Especiales. Esta subdivisión fue aprobada por la Vicerrectoría de Administración, mediante oficio VRA-391-2008 y lo que se busca es que los proyectos se puedan agrupar según su naturaleza.

La sección 10 fue creada con referencia al Proyecto de Mejoramiento de la Educación Superior del Banco Internacional de Reconstrucción y Fomento (Crédito BIRF No. 8194-CR) y su fecha de finalización es el 30 de abril de 2020. Los ingresos en este proyecto son destinados específicamente a financiar las iniciativas aprobadas en el PPI, las cuales tienen que ver con la inversión en infraestructura y equipamiento.

MONEDA

Los registros contables son llevados en colones costarricenses. El tipo de cambio utilizado para el registro de las transacciones en moneda extranjera es el proporcionado por el Banco Central de Costa Rica. Para los activos se utiliza el tipo de cambio de compra y para los pasivos el tipo de cambio venta establecidos en la tabla de tipo de cambio para las operaciones con el sector público no bancario. A continuación se presenta detalle:

Transacción	TC utilizado	Conversión
Activo	Tipo de cambio de compra	Del día de la transacción
Pasivo	Tipo de cambio de venta	Del día de la transacción
Ajuste por diferencial cambiario - cuentas de activo	Tipo de cambio de compra	Al 30/06/2019 = 576,72

Desde el 01 de octubre de 2018, con la puesta en marcha en el SIAF del sistema multimonedado, los registros contables correspondientes a operaciones bancarias en moneda extranjera se efectúan de manera directa a la partida de activo respectiva. Estas transacciones al final del mes se actualizan a valor presente, mediante el asiento de ajuste por diferencial cambiario.

INVENTARIOS

Las existencias en bodega son valuadas al costo promedio. La mercadería adquirida mediante pago anticipado a proveedores del exterior se encuentran valuadas al precio de factura.

INVERSIONES TRANSITORIAS

Las inversiones tanto corrientes y no corrientes sean estas, en dólares como en colones, se realizan en instituciones del Sistema Bancario Nacional y en sus Puestos de Bolsa; a través de diferentes instrumentos de inversión como son Certificados de Depósito a plazo, Fondos de Inversión, Bonos de Estabilización Monetaria, Títulos de Propiedad y Título de Unidades de Desarrollo.

Los registros se clasifican por tipo de intensión, diferenciadas según el tipo de moneda y el sector financiero en que fueron invertidas, igual procedimiento se aplica para las cuentas de ingreso correspondientes a los intereses. Lo anterior responde a la actual normativa nacional contable (NICSP).

Dentro de éstas se encuentran:

- a) Inversiones mantenidas al vencimiento, que corresponden a Certificados de Depósito a plazo en colones y dólares que se invierten a una fecha de emisión y vencimiento específico, para cumplir con compromisos y obligaciones propias del flujo de caja.
- b) Inversiones disponibles para la venta, corresponden a instrumentos de inversión cuya tenencia no es el objetivo principal de la Universidad, por lo que en caso de ser necesario en cualquier momento se puede proceder a su liquidación.
- c) Inversiones mantenidas para negociar, son aquellas operaciones que se adquieren para venderlas o volverlas a comprar en un futuro cercano, sin embargo, la Universidad tiene un criterio más conservador para realizar una compra de este tipo.

En la nota No. 4 y 10 de los Estados Financieros se especifican las inversiones clasificadas por intención.

Mensualmente, se realiza el cálculo de reconocimiento de los rendimientos, tanto para las inversiones corrientes como no corrientes en la moneda de colones y dólares, el cual se acredita una cuenta de ingreso contable dando origen al método de devengado a los registros. En esta última, se acreditan los intereses que han sido ganados, pero que su ingreso en efectivo se dará en una fecha posterior.

Para las inversiones en dólares, se realiza mensualmente el cálculo respectivo de revaloración, actualizándolas al último tipo de cambio de compra del mes indicado por el Banco Central de Costa Rica. Con la revaloración se registra el aumento o disminución de la inversión a través del tiempo contra una cuenta de ingreso contable o gasto contable por revaloración, según sea el caso.

PROPIEDAD, PLANTA Y EQUIPO

Los bienes propiedad, planta y equipo se encuentran valuados de la siguiente forma: las adquisiciones al costo, las donaciones a valor de factura, a su valor razonable previa investigación o por el costo asignado por un perito especialista en la materia a la fecha de la donación, según sea el caso; por otro lado, los muebles que se confeccionan se valoran al costo de fabricación que reporta el taller que los hizo. Los gastos o desembolsos por concepto de construcciones y obras en proceso son cargados a una cuenta transitoria llamada "Construcciones" y al concluirse, su valor total se traslada a la cuenta de Edificio o Instalación, según corresponda, con base en el informe que remite la Oficina Ejecutora del Plan de Inversiones (OEPI). En relación con la ejecución del Plan de Inversiones, la Rectoría, tiene como referencia el acuerdo tomado por el Consejo Universitario en sesión No.5740, artículo 3, punto 2, del 8 de agosto de 2013 y el oficio R-2942-2014, se presenta el anexo N° 15 a los Estados Financieros que contempla la situación actual de los proyectos de inversión, según su estado en diseño, contratación y tramitología, construcción, pendientes de liquidar y terminados.

Las renovaciones y mejoras importantes que aumentan la vida útil de un activo, se capitalizan contra una cuenta de patrimonio y cuando éste se vende, dona o excluye por pérdida se afecta esa cuenta patrimonial y su depreciación acumulada. Los desembolsos por concepto de reparaciones o mantenimiento se cargan a gastos cuando se determina que no aumentan la vida útil del bien.

De acuerdo con el sistema contable - presupuestario de la Universidad, las compras de bienes institucionales se cargan a gastos, cuando se afecta el presupuesto; no obstante, la contabilidad financiera las capitaliza reflejando su efecto en la cuenta patrimonial de "Capital Inmovilizado", la cual al 30 de junio del año en curso es de ₡141 451 205 026,57.

Como criterios de capitalización de los activos se utilizaron los siguientes parámetros: características físicas, vida útil esperada, posibilidades reales de establecer controles y costo del bien. La Vicerrectoría de Administración, mediante oficio VRA-6060-2008, estableció como parámetro el 50% del salario base de un Trabajador Operativo A, a partir del año 2009. En la actualidad éste monto equivale a ₡180 000,00, conforme a lo comunicado en Circular OAF-21-2016.

DEPRECIACIÓN

La depreciación se calcula teniendo como referencia el método de línea recta sobre la vida útil estimada de los activos depreciables a saber: 2% para Edificios, 10% Instalaciones, 10% para Mobiliario, Equipo, Maquinaria y Vehículos y 33.33% para los Programas de Cómputo. Con el registro de la depreciación acumulada se afecta también la cuenta de capital inmovilizado.

La Universidad implementa desde el año 2008 el registro de la depreciación mensual de activos clasificados en la categoría de Mobiliario, Equipo, Maquinaria y Vehículos, a partir del periodo 2014 se aplica para Edificios e Instalaciones, desde setiembre de 2016 para software y las licencias de cómputo, y a partir de enero de 2017 para libros.

ESTIMACIÓN PARA INCOBRABLES

El método utilizado para establecer el monto de “Estimación por incobrables” correspondiente a “Cuentas por cobrar y otros deudores” es el de antigüedad de saldos, el cual fue recomendado por los Auditores Externos. Para ello, se estableció un porcentaje de incobrabilidad teniendo como base el juicio profesional de esta Oficina, con relación al comportamiento de las cuentas.

En el caso de la estimación de los documentos por cobrar por préstamos a profesores (autorización de becas de estudio en el exterior por medio de la Oficina de Asuntos Internacionales y Cooperación Exterior) y a estudiantes corrientes y no corrientes, ésta se calcula mediante un estudio de antigüedad de saldos por pagaré o por contrato, a partir de la fecha de formalización o pactada, a los cuales se les aplica un porcentaje de incobrabilidad, según la experiencia obtenida en los últimos años de no recuperación. En cuanto al saldo registrado en cobro judicial, es incluido en su totalidad dentro de la estimación, la cual se presenta para efectos del Balance de Situación Financiera como una disminución de la cuenta, mostrando su valor neto realizable; asimismo, dentro del Patrimonio se presentan en forma individual, cada uno de los montos atinentes a la estimación, por cuanto su creación no afecta las cuentas de resultados del periodo, a nivel de gasto.

El anexo N°2 y N°3 muestra la cédula de antigüedad de saldos de ambas cuentas contables.

PASIVOS

Se reconoce como un pasivo a las obligaciones presentes contraídas por la Universidad producto de sus operaciones pasadas y de las cuales se espera, para su cancelación, la salida de recursos a futuro que incorporen beneficios económicos o potencial de servicio y que puedan ser medidos de manera fiable.

Esta cuenta se clasifica en pasivo corriente y pasivo no corriente, por tal motivo, se reconoce como un pasivo corriente aquellas transacciones que obedezcan a los siguientes criterios:

- a. Se liquide dentro del ciclo normal de la operación.
- b. Mantiene la opción de ser negociado.
- c. Cuando no se mantiene la posibilidad de ser aplazado el pasivo en, al menos, los doce meses siguientes a la presentación.

Contrariamente, se identificará un pasivo como no corriente cuando el mismo no se liquide en el periodo de los doce meses siguientes de la fecha de presentación o en el ciclo normal de la operación.

Por otra parte, cuando un proveedor (persona física o jurídica) solicite a la Universidad la cancelación anticipada de un pago y que a cambio autorice el descuento por pronto pago a la factura, se procede a calcular el monto a descontar, tomando en consideración un 1% de descuento mensual proporcional al número de días que se adelantan. Al respecto, se procede inmediatamente al trámite, con el afán de materializarlo el día siguiente.

COMPROMISOS DE PRESUPUESTO

En el anexo N°8 se muestran aquellos compromisos legales que a la fecha, la Administración asume con terceros y que debe cancelar en un periodo inferior a un año, en su mayoría, o bien, conforme se haya definido en el proceso de contratación administrativa.

INGRESOS Y EGRESOS PRESUPUESTARIOS

Para elaborar los Estados Financieros, los ingresos son clasificados por sección, por tanto los ingresos específicos asociados a determinados programas en el presupuesto de ingresos y egresos son tratados en conjunto a efecto de determinar el superávit, mismo que se traslada al periodo siguiente mediante el Superávit Comprometido y Superávit Libre.

Dentro de la clasificación de los ingresos que conforman el Vínculo Externo, se encuentran los siguientes:

- **Fondos Restringidos**

Por su naturaleza, los fondos restringidos fueron ubicados en la sección cinco, en donde se segregaron los ingresos y egresos de manera que permita la identificación total de recursos provenientes de fuentes externas a la Institución (Organismos Internacionales y Nacionales de carácter privado o público), así como la asociación de esas partidas con el desarrollo de los proyectos que los recursos financian. Además existen casos específicos que corresponden a fondos restringidos ubicados en las secciones ocho y nueve, dado el crecimiento y la diversificación experimentada. Anexo N°11

- **Empresas Auxiliares**

Dentro de esta clasificación están los ingresos que se perciben por la venta de productos y la prestación remunerada de servicios por parte de las Unidades Ejecutoras del presupuesto. Anexo N°12

- **Cursos Especiales**

Son aquellas actividades que forman parte del quehacer normal y sustantivo de la Institución. Los costos que implica son financiados parcialmente por la propia actividad. Incluye cursos especiales, actividades de carácter docente, de acción social e investigación. Surgen como resultado de las necesidades concretas cuya cobertura es solicitada a la Universidad por parte de personas físicas o jurídicas, que están dispuestas a financiar la totalidad de los egresos ocasionados como resultado de los servicios requeridos. Anexo N°13

- **Programas de Posgrado Con Financiamiento Complementario**

Los programas de posgrado con financiamiento complementario son aquellos que perciben un costo por matrícula distinto respecto de los programas regulares o fondos externos provenientes de instituciones u organismos nacionales o internacionales, públicos o privados, mediante diversos convenios, que les permiten cubrir algunos de sus egresos. Anexo N°14

La Universidad de Costa Rica les aporta recursos adicionales de diversa índole (recursos humanos, infraestructura, egresos fijos, etc.), para facilitar su adecuado funcionamiento.

- **Fondos Intraproyectos**

Recursos que provienen del Fondo de Desarrollo Institucional, recaudados tanto por la Universidad de Costa Rica como por la Fundación de la Universidad de Costa Rica para la Investigación (Fundación UCR). En esta sección se incluyen además los fondos restringidos del Sistema de Estudios de Posgrado (SEP) y el Fondo Especial de Becas del SEP, que son financiados mediante el aporte que realizan los programas de posgrado con financiamiento complementario, según la normativa específica.

- **Fondos del Sistema CONARE**

Recursos que transfiere CONARE (Consejo Nacional de Rectores), para financiar los proyectos interuniversitarios cuyas actividades tienen el objetivo de impulsar acciones y tareas de construcción, desarrollo y fortalecimiento del Sistema de Educación Superior Universitaria Estatal.

- **Plan de Mejoramiento Institucional**

Proyecto que es financiado con recursos del Banco Mundial, para ser ejecutado en un plazo de 5 años por cuatro de las Universidades Estatales, conforme a los Planes de Mejoramiento Institucional diseñados por cada una de ellas.

El objetivo del proyecto, en términos generales, se vincula con el desarrollo de obras con el fin de aumentar la capacidad institucional, elevar la admisión de estudiantes mediante la creación de infraestructura física, la dotación de equipamiento, becas, capacitación a docentes y ampliación de servicios estudiantiles, con el fin de fortalecer y desarrollar las capacidades del talento humano potenciando el conocimiento e incorporando la ciencia, la tecnología y la innovación, en las áreas relevantes de las universidades estatales.

FONDO DE PRÉSTAMOS A PROFESORES Y ESTUDIANTES

Para el control del fondo de préstamos se registran como ingresos las recuperaciones y como egresos, los préstamos otorgados en el periodo.

El déficit o superávit de esta partida se determina al 31 de diciembre de cada año cuando se obtiene la diferencia entre los egresos por concepto de préstamos a estudiantes y profesores (beca o matrícula) y los ingresos percibidos por reintegros a dichos préstamos.

NOTA No. 2

ADMINISTRACIÓN DEL RIESGO FINANCIERO

En el transcurso normal de las operaciones, la Universidad está expuesta a una variedad de riesgos que incluyen la posibilidad de que los resultados financieros sean mayores o menores de los esperados, es por esta razón que se gestionan a través de la aplicación de políticas y procedimientos de administración de riesgos, en diferentes tipos como: mercado, liquidez, tasas de interés y tipos de cambio.

Riesgos de mercado

Las universidades estatales han sido el referente costarricense de educación superior con un total predominio sobre el mercado; sin embargo, en la actualidad el riesgo de imagen se ha incrementado por distintos temas, tales como la implementación de políticas fiscales y la diversificación de la oferta de nuevas alternativas para los estudiantes, por motivo del aumento de las universidades privadas que proporcionan el mismo servicio.

Dado lo anterior, por medio de la Oficina de Divulgación se ha puesto en marcha una campaña de información a la ciudadanía, con el fin de concientizar en las personas el tipo de educación que se imparte en nuestras aulas, las diferentes acciones que se realizan en investigación, acción social y docencia a nivel nacional y mantener el grado de competitividad acostumbrado.

Riesgos de liquidez

La fuente de ingresos primordial de la Institución es el Fondo para la Enseñanza de la Educación Superior (FEES). Mediante esos recursos se financia nuestra actividad principal: la educación.

Con el propósito de administrar adecuadamente dichos recursos, la Universidad dispone de inversiones en valores del sector público costarricense que proporcionan liquidez y generan rendimientos que serán utilizados en el desarrollo de sus operaciones.

Al respecto, en caso de que el Gobierno no gire a tiempo esos fondos, la administración de los recursos se podrían ver afectados. Aunado a esto, con la implementación del Plan Fiscal a nivel país, la Universidad tendrá repercusiones financieras, por lo que los rectores de las universidades estatales se han reunido por medio del Consejo Nacional de Rectores (CONARE) y asistido a varias reuniones con las Comisiones del Gobierno, Ministerio de Hacienda y Presidencia, con el fin de garantizar la sostenibilidad financiera de la educación superior y de sus diferentes proyectos al pueblo costarricense.

Riesgos de tasa de interés

Con la puesta en marcha por parte del Gobierno de la Ley N.º 9635 Fortalecimiento de las Finanzas Públicas, y la disminución del Encaje Mínimo Legal realizada por el Banco Central, las tasas de interés sufrieron una reducción para incentivar el financiamiento de los costarricenses y de las Instituciones, por lo que la Universidad se encuentra analizando los beneficios y repercusiones que esto podría tener en sus activos y pasivos más importantes, representados principalmente por efectivo, inversiones y documentos por pagar no corrientes (préstamos bancarios y fideicomiso), los cuales están sujetos a la variación en las tasas de interés.

De esta manera, se estará realizando un monitoreo continuo en las diferentes obligaciones financieras, como es el caso del Fideicomiso UCR/BCR 2011, y de si sufre alguna variación en la tasa de interés, el fiduciario deberá comunicar de inmediato el cambio, para que la Universidad pueda prever las gestiones financieras correspondientes y el adecuado reconocimiento contable. Dado lo anterior, la Administración posee una cuenta efectiva de reserva, la cual se gira al Fideicomiso para atender posibles situaciones, en caso de presentarse.

Riesgos de tipo de cambio

Es el riesgo de pérdida debido a movimientos de los tipos de cambio que podría sufrir la Institución en la realización de movimientos o transacciones en moneda extranjera y cuyos efectos o resultados sean contrarios a los esperados, causando un perjuicio económico.

De acuerdo con una interpretación de los Tribunales y según oficio OJ-0292-2011 de la Oficina Jurídica, los pagos en moneda extranjera que se cancelan en colones ahora se pagan al tipo de cambio de venta que establece el Banco Central de Costa Rica (BCCR).

Actualmente, el Banco Central de Costa Rica (BCCR) controla el tipo de cambio del colón con respecto al dólar, por medio de un sistema de flotación administrada el cual consiste en su intervención en el mercado de divisas comprando o vendiendo dólares para asegurar una estabilidad en la cotización y evitar grandes fluctuaciones.

III. NOTAS A LOS ESTADOS FINANCIEROS

NOTA No. 3 CAJA Y BANCOS

CAJA AL 30 DE JUNIO DE 2019 Y 2018 (Expresado en colones)

DESCRIPCIÓN		2019	2018
Tarjeta de Débito VISA	(a)	895 694,71	3 127 848,81
Fondos de Trabajo Permanente		1 372 100 075,11	1 328 043 028,15
Fondos de Trabajo Transitorio	(b)	6 603 429,00	2 980 459,00
TOTAL		1 379 599 198,82	1 334 151 335,96

Notas:

(a) Se refiere a la cuenta electrónica "Tarjeta Base UCR - Oficina Administración Financiera" que es exclusiva para reforzar el pago de compras que realiza la Institución en el exterior y en cuyos casos, la tarjeta de débito, resulta ser la mejor forma de pago.

(b) Los Fondos de Trabajo corresponden a montos de dinero asignados por la Vicerrectoría de Administración a las dependencias universitarias, para la adquisición de bienes y servicios urgentes, de menor cuantía o que han sido expresamente avalados, sujeto a reembolso o liquidación contra la presentación de los comprobantes de pagos, autorizados y con el respectivo contenido presupuestario.

En específico, al Fondo de Trabajo Transitorio se puede agregar que es un mecanismo de compra para casos de excepción, de emergencia comprobada o para actividades especiales de interés institucional que se autorizan por un tiempo limitado.

BANCOS AL 30 DE JUNIO DE 2019 Y 2018 (Expresado en colones)

DESCRIPCIÓN		2019	2018
Banco de Costa Rica 204993-7 (\$)		30 423 121,91	6 781 027,54
Banco Popular 18-200007-3 (\$)		7 571 087,88	8 962 313,72
Banco Nacional de Costa Rica 83777-3 (¢)		151 913 834,40	121 319 979,69
Banco Nacional de Costa Rica 61357-0 (\$)		138 717 671,49	44 067 672,93
Banco Nacional de Costa Rica 80-980-6 (¢)	(a)	5 820 955 198,81	4 983 891 341,66
Banco Popular 18-002038-0 (¢)		50 906 806,27	46 513 944,11
Banco de Costa Rica 115416-8 (¢)		49 126 502,14	44 197 610,27
Banco de Costa Rica 38439-9 (¢)		434 121 039,09	154 396 056,74
Banco Nacional de Costa Rica 80-3405-1 (¢)		75 958 603,55	33 962 403,55
Banco Popular 009559-3 (¢)		0,00	1 088 332,03
Banco Nacional de Costa Rica 48888-2 (¢)		353 217 734,13	60 864 578,60
Banco Nacional de Costa Rica 080-004755-8 (¢)		178 392 876,92	55 283 002,69
Banco de Costa Rica 001-0281135-9 (¢)		1 090 318 031,17	2 527 587 828,80
Banco Nacional de Costa Rica 2000-1 (¢)		6 606 639,68	72 857 977,74
Banco de Costa Rica 001-0281136-7 (\$)		259 408 736,74	684 706 799,29
Banco de Costa Rica 001-0292015-8 (¢)		14 526 619,97	16 166 072,26
Banco de Costa Rica 001-0298397-4 (Euros)		29 756 293,18	44 644 774,14
Depósitos en Tránsito		11 165 532,69	42 179 645,12
Banco de Costa Rica 001-0319926-6 (¢)		908 931,84	2 615,31
Banco Nacional de Costa Rica 080-601688-6 (\$)		35 330 363,18	33 816 322,18
Tesorería Nacional BM00026222 (\$)	(b)	813 364 992,78	1 829 189 039,68
Tesorería Nacional BM00026216 (¢)	(b)	317 235 423,30	9 322 381,80
TOTAL		9 869 926 041,12	10 821 801 719,85

Notas:

(a) Entre el Banco Nacional y la Universidad de Costa Rica se firmó en el mes de febrero del 2018 un contrato, que consta lo siguiente: cuando en la cuenta corriente queda un saldo igual o superior al establecido en el documento (aproximadamente 5 mil millones), el banco reconocerá un 5% de intereses. Razón por la que, si quedan recursos para invertir y las demás opciones no superan la aquí expuesta, se mantienen en bancos.

(b) Las cuentas bancarias son exclusivas para el registro de las transacciones por concepto de ingresos y desembolsos correspondientes al Empréstito del Banco Mundial destinados a Proyectos de Mejoramiento de la Educación Superior.

CAJAS Y BANCOS AL 30 DE JUNIO DE 2019 Y 2018 (Expresado en colones)

DESCRIPCIÓN		2019	2018
Cajas Total		1 379 599 198,82	1 334 151 335,96
Bancos Total		9 869 926 041,12	10 821 801 719,85
TOTAL		11 249 525 239,94	12 155 953 055,81

NOTA No. 4
INVERSIONES A CORTO PLAZO

Son aquellas inversiones que son susceptibles de convertirse en efectivo en un periodo inferior a un año. Estas se registran al valor razonable al momento de adquisición y sus recursos se obtienen de fondos corrientes o del vínculo externo.

Al respecto, se manifiesta que a partir de enero de año 2017, se reclasifican las inversiones reconociendo lo correspondiente a corto y largo plazo, así como la intención de la transacción. Además, se efectúa el debido registro de los intereses sobre la base de devengado. Lo anterior, en apego a los establecido en las Normas Internacionales de Contabilidad del Sector Público N°.28, N°.29 y N°.30.

Seguidamente, se presenta un resumen clasificado por la intención de las inversiones, de aquellas transacciones que al 30 de junio de 2019 se mantienen vigentes; de igual forma en el anexo N°.4, se brinda un detalle de los títulos valores propiedad de la Institución a esa fecha.

RESUMEN DE INVERSIONES
POR CLASIFICACIÓN
AI 30 DE JUNIO DE 2019 Y 2018
(Expresado en colones)

CLASIFICACIÓN	(a)	2019	2018
Inversión mantenida al vencimiento	(b)	67 549 014 257,48	93 865 029 671,65
Inversión disponible para la venta	(c)	16 516 521 171,48	59 260 910,67
TOTAL		84 065 535 428,96	93 924 290 582,32

Nota:

(a) Las cuentas consideran recursos de fondos corrientes y vínculo externo, estas últimas relacionadas con fondos de becas a estudiantes, fondos restringidos o cursos especiales, que se encuentran registradas en cuentas separadas y sus intereses se registran en cuentas de ingreso específicas.

NOTA No. 5
CUENTAS POR COBRAR A CORTO PLAZO

CUENTAS POR COBRAR A CORTO PLAZO
Al 30 DE JUNIO DE 2019 Y 2018
(Expresado en colones)

DESCRIPCIÓN		2019	2018
Anticipos de Sueldos, Planilla Mensual		0,00	0,20
Salarios girados en exceso funcionarios activos	(a)	74 050 776,12	63 991 926,82
Cuentas por cobrar bancos y otros		54 211 505,00	31 029 350,00
Pólizas por cobrar		836 003,00	501 143,00
Interés acumulado por cobrar	(b)	501 445 407,02	234 942 809,53
Cuentas por cobrar a proveedores		6 100 165,15	9 190 620,65
Arreglo pago matrícula estudiantes sin pagaré		3 499 988,00	7 751 503,93
Financiamiento Transitorio Vínculo Externo	(c)	3 915 439 260,07	3 902 691 456,98
Cuentas por cobrar a estudiantes		15 892 745,00	8 645 925,00
Arreglo pago matrícula estudiantes		683 815,00	60 000,00
Salarios girados en exceso funcionarios inactivos		11 822 781,73	21 388 251,98
Documentos varios en cobro judicial	(d)	37 205 150,71	14 377 687,38
Recuperación de cuotas obrero patronales		21 883 708,98	19 939 899,81
Notas de débito por cheques devueltos		0,00	348 119,28
Venta de bienes y servicios Unidad de Coordinación Editorial		2 787 894,53	3 998 117,64
Venta de bienes Semanario Universidad		3 911 982,75	4 648 967,77
Venta de servicios Semanario Universidad		4 038 596,26	3 806 750,00
Venta de servicios Radioemisoras UCR		400 000,00	2 129 606,40
Venta de servicios Canal 15		10 060 000,00	9 340 000,00
Cuentas por cobrar varias		76 737 985,41	29 048 170,25
Becas horas asistente y estudiante		1 326 365,00	3 403 573,00
Venta bienes y servicios Fondos Restringidos		4 954 054,66	1 129 054,66
Venta bienes y servicios Empresas Auxiliares		411 958 946,54	552 334 429,13
Venta bienes y servicios Cursos Especiales		2 656 000,00	11 495 000,00
Arreglo de pago de beneficios complementarios sin pagaré		1 299 269,00	2 160 044,00
Arreglo de pago de girados de más a estudiantes sin pagaré		0,00	83 855,00
Arreglo de pago matrícula estudios posgrado sin pagaré		3 738 439,51	3 482 349,71
Recuperación deudas estudiantiles		0,00	0,00
Recibos de Matrícula al cobro	(e)	1 874 294 885,00	1 767 634 235,00
Recibos de Matrícula al cobro judicial	(f)	262 215 813,00	197 509 573,00
Cuentas por cobrar estudiantes al cobro judicial		1 632 865,00	1 001 570,00
Venta de Servicios Públicos uso del Hangar		7 761 411,00	0,00
SUB-TOTAL		7 312 845 813,44	6 908 063 990,12
Estimación Incobrables sobre cuentas por cobrar	(g)	3 269 562 912,05	1 676 489 072,60
TOTAL	(h)	4 043 282 901,39	5 231 574 917,52

Notas:

(a) Incremento en los casos de girados de más a funcionarios, motivo por el que la Oficina de Recursos Humanos coordina su recuperación en las próximas planillas.

(b) El aumento se debe principalmente a que durante los meses de mayo y junio 2019, se registraron intereses por cobrar por un monto de ¢1,051 millones y se recibieron cancelaciones por ¢759 millones, reflejando un aumento de ¢292 millones.

(c) La cuenta corresponde a financiamientos transitorios para proyectos del Vínculo Externo, autorizados con fundamento en las "Normas Generales para la Formulación y Ejecución del Presupuesto de la Universidad de Costa Rica", G-3.35, donde se indica que en situaciones calificadas estas actividades podrán solicitar el financiamiento transitorio al Vicerrector correspondiente mientras se equilibra el flujo de caja. El financiamiento transitorio del Programa PAIS por ¢3 841,84 millones, representa el 98,12% del total autorizado al Vínculo Externo.

(d) El aumento se debe principalmente a nuevos traslados de casos a cobro judicial (grupo significativo reportado en oficio OAF-319-2019)

(e) Se incorpora a los Estados Financieros el saldo de las cuentas por cobrar de matrícula desde el 31/12/2014, atendiendo disposición de la Contraloría General de la República mediante Nota DFOE-SOC-0684 e Informe DFOE-SOC-IF-11-2014 indicados en Oficio R-6255-2014.

La cuenta por cobrar neta por concepto de matrícula al cobro al 30 de junio de 2019, se registró por un monto neto de ¢1.874.294.885,00, correspondiente a la facturación neta pendiente de cancelar por los estudiantes, del periodo en curso y anteriores. Esta incluye recargo por matrícula, menos descuento por beca matrícula y menos descuento por tope de crédito de matrícula; y tiene su contra partida en las cuentas por pagar como pasivo diferido por el mismo monto. La composición de la partida se detalla seguidamente:

+ Matrícula	2 934 297 895,00
+ Otros	206 721 045,00
-Descuento por beca	-972 458 110,00
-Descuento por tope de créditos	-294 265 945,00
Monto total pendiente de recuperar:	<u>1 874 294 885,00</u>

Desglose del monto total pendiente de recuperar por periodo		
	2019	882 012 715,00
	2018	169 991 875,00
	Periodos anteriores	<u>822 290 295,00</u>
		<u>1 874 294 885,00</u>

Al respecto, es indispensable anotar que la facturación total por concepto de matrícula, comprendida entre el periodo del 01 de enero al 30 de junio de 2019, es la siguiente:

+ Matrícula	9 718 503 035,00
+ Otros	529 951 940,00
-Descuento por beca	-4 501 477 935,00
-Descuento por tope de créditos	-1 468 400 870,00
Monto total facturado 2019:	<u>4 278 576 170,00</u>

La Universidad continuará con la contabilidad patrimonial y sobre la base de efectivo hasta que materialice el cambio en la base contable al método de devengo, estudio que se está llevando a cabo.

(f) A partir del mes de mayo 2017, se reclasifica lo siguiente:

1. Cuenta por cobrar de matrícula-cobro administrativo a cuentas por cobrar de matrícula-cobro judicial
2. Cuenta por cobrar becas horas asistente y estudiante a cuenta por cobrar estudiantes al cobro judicial
3. Cuenta por cobrar estudiantes a cuenta por cobrar estudiantes al cobro judicial

Lo anterior, considerando que se remiten a tribunales deudas estudiantiles pendientes de periodos anteriores para la gestión correspondiente.

(g) La estimación se actualiza al cierre de cada periodo (31 de diciembre), y su aumento o disminución se debe a la mayor o menor concentración de saldos pendientes de cobro en los plazos superiores al año con respecto al anterior.

Sobre el particular, se puede observar un aumento de la cuenta para el año 2019, debido a que la contabilidad efectuó una estimación de incobrabilidad referente al caso denominado "Desequilibrio financiero del Contrato DCSS-001-2003, durante la vigencia del Programa de Atención Integral en Salud (PAIS), por la relación contractual entre la Caja y la Universidad, durante el periodo 2003-2012", a fin de informar a la Administración sobre un posible resultado desfavorable para la Institución y su impacto.

(h) El monto neto de la cuenta por cobrar corriente disminuyó debido al ajuste efectuado en el cálculo de estimación por incobrables, periodo 2018, según se explica en la nota anterior.

NOTA No. 6
DOCUMENTOS POR COBRAR A CORTO PLAZO

DOCUMENTOS POR COBRAR A CORTO PLAZO
(PRÉSTAMO A PROFESORES Y ESTUDIANTES)
Al 30 DE JUNIO DE 2019 Y 2018
(Expresado en colones)

DESCRIPCIÓN	2019	2018
Préstamos a estudiantes corrientes	44 445,00	44 445,00
Préstamos a estudiantes no corrientes	495 802,75	300 000,00
Reintegro del 20% de beca	246 256 151,72	286 276 631,22
Préstamos a profesores	40 420 978,00	48 741 509,38
Préstamos a cobro judicial	98 240 069,92	19 586 516,33
Girado de más contrato de beca al exterior	8 434 061,16	11 814 766,92
Incumplimientos de contrato (a)	564 266 242,85	449 810 272,59
SUB-TOTAL	958 157 751,40	816 574 141,44
Estimación Incob. Prést. Profesores y estudiantes (b)	295 557 319,01	60 462 445,02
TOTAL	662 600 432,39	756 111 696,42

Nota:

(a) El incremento en esta cuenta se debe principalmente al registro del las cuentas por cobrar reportados en los oficios OAICE-1031-2019 por ¢64,391,919,44 y OAF-949-2019 por ¢22,985,863,23.

(b) La estimación se actualiza al cierre de cada periodo (31 de diciembre), y su aumento o disminución se debe a la mayor o menor concentración de saldos pendientes de cobro en los plazos superiores al año con respecto al periodo anterior.

NOTA No. 7
ANTICIPOS A CORTO PLAZO

Los anticipos corrientes se dividen en:

a) Anticipos al sector externo: Corresponde a la Oficina de Suministros realizar los procesos de compras al exterior de bienes, materiales o suministros que solicitan las diferentes instancias universitarias, para atender sus necesidades académicas, de investigación o de acción social.

b) Anticipos al sector interno: Se registran los pagos efectuados por anticipado y que se consumen al mes siguiente.

ANTICIPOS A CORTO PLAZO
Al 30 DE JUNIO DE 2019 Y 2018
(Expresado en colones)

DESCRIPCIÓN	2019	2018
Sector externo		
Anticipo a proveedores y contratista al exterior (a)	1 213 113 029,27	1 057 160 652,38
Sector interno		
Adelanto quincenal	2 470 090,85	2 673 343,80
Pólizas Instituto Nacional de Seguros	450 175 192,72	172 460 795,52
Arrendamiento de inmuebles	0,00	0,00
Fideicomiso Banco de Costa Rica (a)	536 400 000,01	770 180 000,00
TOTAL	2 202 158 312,85	2 002 474 791,70

Notas:

(a) Cuenta conocida hasta el 31 de diciembre de 2017 como "Mercadería en tránsito".

(b) La disminución en el registro del pago por adelantado, se debe principalmente a la cancelación de los Edificios de Parqueo Integral y Facultad de Odontología.

(c) El aumento de la partida corresponde principalmente a la adquisición de un Frymakoruma planta piloto para emulsiones y salsas alimenticias, pedido N°15-054-2019, camara de alta velocidad, pedido 015-041-2019 y compra de montura, sistema de control y unidad de manejo de potencia para antena, según pedido 015-037-2019.

NOTA No. 08
INVENTARIO

Al 30 de junio 2019, la Institución cuenta con varias bodegas administradas por las Oficinas de Suministros y el Sistema Editorial y de Difusión Científica de la Investigación, con el propósito de suplir las necesidades que tienen las Unidades Académicas, de Investigación y Administrativas para su operación, las cuales se detallan a continuación:

INVENTARIO
Al 30 DE JUNIO DE 2019 Y 2018
(Expresado en colones)

Cuenta Contable	Bodega	2019	2018
16-15-01	Principal - OSUM	63 283 540,04	64 636 541,61
16-15-02	Reactivos - OSUM	680 466,00	2 175 510,00
16-15-03	Odontología - OSUM	68 107 853,48	76 411 587,95
16-15-05	Producto Terminado - Editorial	329 894 634,62	323 447 058,82
16-15-08	Timbres Fiscales - OAF	370 000,00	370 000,00
16-15-06	Inventario de valores	100 190,00	100 190,00
16-15-10	Materia Prima - Editorial	146 255 297,41	169 566 048,51
16-15-11	Libros Digitales - Editorial (a)	0,00	6 096 396,00
SUB-TOTAL		608 691 981,55	642 803 332,89
Estimación de Inventarios por obsolescencia		13 533 000,00	12 199 000,00
TOTAL		595 158 981,55	630 604 332,89

(a) Mediante oficio SIEDIN-866-2018 el Sistema Editorial y de Difusión Científica de la Investigación justifica el motivo por el que se disminuyó la cantidad de libros digitales a partir de julio de 2018, ante la no utilización de dicho inventario y siempre apegados a un modelo apropiado de comercialización.

A continuación, se detalla la estimación de pérdida de inventarios por obsolescencia para el periodo 2019 y 2018:

ESTIMACIÓN POR OBSOLESCENCIA
Al 30 DE JUNIO DE 2019 Y 2018
(Expresado en colones)

DESCRIPCIÓN	2019	2018
Bodega Principal	2 240 000,00	2 795 000,00
Bodega de Odontología	2 260 000,00	2 370 000,00
Bodega Producto Terminado	33 000,00	34 000,00
Bodega Materia Prima	9 000 000,00	7 000 000,00
TOTAL	13 533 000,00	12 199 000,00

**NOTA No. 9
PROPIEDAD, PLANTA Y EQUIPO**

**PROPIEDAD, PLANTA Y EQUIPO
AL 30 DE JUNIO DE 2019 Y 2018
(Expresado en colones)**

DESCRIPCIÓN	Junio 2019	Junio 2018
Mobiliario-Equipo-Maquinaria-Vehículo		
Mobiliario	5 652 249 431,11	4 790 474 992,98
Pupitres	579 740 101,42	579 054 973,41
Sillas	1 469 807 785,10	1 319 414 190,07
Equipo de Oficina	1 063 768 018,58	659 522 214,90
Equipo de Laboratorio	45 318 730 987,47	39 105 961 066,25
Libros	21 076 095 631,28	18 525 599 184,12
Equipo Didáctico	6 993 247 040,51	6 280 885 323,88
Vehículos	7 356 488 406,44	6 469 856 256,94
Maquinaria Agrícola e Industrial	3 331 630 898,36	2 634 893 047,62
Misceláneo	2 083 811 187,03	2 125 131 440,70
Equipo de Imprenta	297 546 891,80	381 344 332,55
Equipo Musical	1 041 768 051,70	985 884 632,40
Herramientas	167 476 494,50	167 972 754,90
Equipo Telefónico	506 161 283,39	515 435 442,82
Equipo Radiofónico	268 703 636,25	288 504 935,98
Equipo de Seguridad	2 236 589 804,82	2 019 390 760,98
Activos Biológicos	346 731 400,00	321 754 950,00
Equipo de Computación	23 441 361 722,48	22 064 582 992,39
Obras de Arte	151 437 284,94	151 037 284,94
Equipo Doméstico	726 113 978,70	686 930 686,69
Equipo Marítimo	24 214 074,69	24 214 074,69
Equipo de Comunicación	8 037 369 489,77	7 668 272 215,66
Sub-total Mobiliario-Equipo-Maquinaria-Vehículo	132 171 043 600,34	117 766 117 754,87
Menos dep. acum. Mobiliario-Equipo-Maquinaria-Vehículo	-72 254 993 942,46	-63 348 177 033,36
Total Mobiliario-Equipo-Maquinaria-Vehículo	59 916 049 657,88	54 417 940 721,51
Instalaciones	(a) 3 520 611 826,33	3 440 513 226,33
Menos Depreciación Acumulada Instalaciones	-2 481 352 279,09	-2 261 408 416,79
Total Instalaciones	1 039 259 547,24	1 179 104 809,54
Edificios	(b) 109 578 453 396,58	104 573 809 366,02
Menos Depreciación Acumulada Edificios	-10 840 671 229,82	-8 666 996 354,35
Total Edificios	98 737 782 166,76	95 906 813 011,67
Terrenos	9 033 675 046,49	8 933 886 046,49
Obras en proceso	(c) 24 299 188 855,05	16 453 307 259,65
Programas de Cómputo	3 387 759 662,46	2 871 967 058,01
Menos: Amortización de Intangibles	-3 147 032 146,88	-2 759 727 907,71
Total Programas de Cómputo	240 727 515,58	112 239 150,30
TOTAL PROPIEDAD, PLANTA Y EQUIPO	193 266 682 789,00	177 003 290 999,16

Notas:

(a) La partida de Instalaciones refleja un aumento debido a proyectos concluidos tales como: Invernadero Laboratorio de Biotecnología del Centro de Investigaciones Agronómicas, Estación Experimental Alfredo Volio Mata, Estación Experimental Santa Ana y Acera del sector oeste de Campus Universitario.

(b) El aumento en la partida de edificios se debe principalmente a obras finalizadas en el periodo, tales como: Edificio de la Escuela de Ciencias de la Computación e Informática, Edificio Anexo de la Escuela de Biología y Medicina, Facultad de Odontología y Derecho, Centro Infantil Laboratorio y Casa Infantil Universitaria, Elevador del Edificio de Docencia - Sede de Guanacaste, entre otros. La construcción de los Edificios se cubrió de Fondos Corrientes, Fideicomiso y Banco Mundial.

(c) El incremento a la partida Obras en Proceso se debe a nuevas obras, tales como: Edificio Instituto de Investigaciones Farmacéuticas, Edificio para albergar Ciclotrón (con fondos de Banco Mundial) y Residencias Estudiantiles del Recinto de Guápiles, Laboratorio de Redes Sede Regional del Pacífico, entre otros.

ACTIVOS FIJOS DONADOS

En el primer semestre del 2019, la Universidad de Costa Rica recibió donaciones de activos fijos sujetos de registro en el auxiliar por un valor de ₡361,2 millones, los cuales se encuentran registrados dentro de la estructura patrimonial del Estado de Situación Financiera.

A continuación se desglosan las donaciones por sub-cuenta contable, sujetas también de registro en el auxiliar de activo fijo, donde sobresalen las partidas de Equipo de Laboratorio por un importe de ₡242,2 millones, Equipo de Cómputo por un monto de ₡57,0 millones y Software y Licencias por la suma de ₡23,4 millones.

ACTIVOS FIJOS ADQUIRIDOS POR DONACIÓN CLASIFICACIÓN POR CUENTA PERIODO COMPRENDIDO DEL 01 DE ENERO AL 30 DE JUNIO 2019 (Expresado en colones)

NOMBRE DE LA CUENTA	MONTO	PORCENTAJE
Equipo de Laboratorio	242 216 264,15	67,04%
Equipo de Cómputo	57 023 729,36	15,78%
Software y Licencias	23 454 342,19	6,49%
Equipo de Comunicación	9 022 779,58	2,50%
Equipo de Oficina	6 445 006,88	1,78%
Lote de Sillas	6 414 515,04	1,78%
Equipo de Doméstico	6 066 225,13	1,68%
Mobiliario	6 033 042,95	1,67%
Equipo Didáctico	2 457 370,05	0,68%
Equipo de Seguridad	1 203 955,75	0,33%
Maquinaria Agrícola e Industrial	724 508,76	0,20%
Obras de Arte	236 350,80	0,07%
TOTAL	361 298 090,64	100,00 %

Al respecto, se detallan las donaciones sujetas de registro en el auxiliar de activos fijos clasificadas por país de procedencia, donde se destaca las nacionales con un 82,39% del total de las donaciones registradas, y por ente donante:

ACTIVOS FIJOS ADQUIRIDOS POR DONACIÓN RECIBIDOS POR PAÍS PERIODO COMPRENDIDO DEL 01 DE ENERO AL 30 DE JUNIO DE 2019 (Expresado en colones)

PAÍS	MONTO	PORCENTAJE
Costa Rica	297 670 085,21	82,39 %
Austria	54 216 024,00	15,01 %
Honduras	9 411 981,43	2,61 %
TOTAL	361 298 090,64	100,00 %

MONTO POR ENTE DONANTE DE BIENES MUEBLES E INMUEBLES RECIBIDOS EN DONACIÓN PERIODO COMPRENDIDO DEL 01 DE ENERO AL 30 DE JUNIO 2019 (Expresado en colones)

Nombre del donante	Monto	Porcentaje
Fundación UCR	271 457 228,94	75,13%
Organismos Internacionales	65 813 203,18	18,22%
Fundaciones, asociaciones, comités y afines	12 677 058,52	3,51%
Persona físicas nacionales	6 372 100,00	1,76%
Empresas privadas nacionales	4 276 500,00	1,18%
Gobierno central y dependencias	702 000,00	0,19%
TOTAL	361 298 090,64	100,00 %

NOTA No. 10
INVERSIONES A LARGO PLAZO

Son aquellas inversiones que son susceptibles de convertirse en efectivo en un periodo superior a un año. Estas se registran al valor razonable al momento de adquisición y sus recursos se obtienen de fondos corrientes o del vínculo externo.

Al respecto, se manifiesta que a partir del mes de enero del año 2017, se reclasifican las inversiones reconociendo lo correspondiente a corto y largo plazo, así como la intención de la transacción. Además se efectúa el debido registro de los intereses sobre la base de devengado. Lo anterior, en apego a los establecido en las Normas Internacionales de Contabilidad del Sector Público, normas No.28, No.29 y No.30.

Seguidamente, se presenta un resumen clasificado por la intención de las inversiones, que al 30 de junio de 2019 se mantenían vigentes; de igual forma en el anexo N°.4, se presenta un detalle de los títulos valores propiedad de la Institución a esa fecha, clasificado por intermediario.

RESUMEN DE INVERSIONES
POR CLASIFICACIÓN
Al 30 DE JUNIO DE 2019 Y 2018
(Expresado en colones)

CLASIFICACIÓN	(a)	2019	2018
Inversión mantenida al vencimiento	(b)	309 880 451,19	5 410 925 682,46
Inversión disponible para la venta	(c)	1 779 430 400,21	1 949 002 620,20
TOTAL		2 089 310 851,40	7 359 928 302,66

Notas:

(a) Las cuentas consideran recursos de fondos corrientes y vínculo externo, estas últimas relacionadas con fondos de becas a estudiantes, fondos restringidos o cursos especiales, que se encuentran registradas en cuentas separadas y sus intereses se registran en cuentas de ingreso específicas.

(b) Al 30 de junio de 2019 todas las inversiones disponibles para la venta son en colones.

Sobre el particular, se presenta un detalle del total de inversiones a largo plazo, considerando además el monto de las acciones con que se cuenta en la Cooperativa Dos Pinos.

INVERSIONES A LARGO PLAZO
Al 30 DE JUNIO DE 2019 Y 2018
(Expresado en colones)

DESCRIPCIÓN	2019	2018
Inversión mantenida al vencimiento	309 880 451,19	5 410 925 682,46
Inversión disponible para la venta	1 779 430 400,21	1 949 002 620,20
Otras Inversiones (Cooperativa de Productores de Leche Dos Pinos)	136 134 810,00	131 227 110,00
TOTAL	2 225 445 661,40	7 491 155 412,66

NOTA No. 11
CUENTAS POR COBRAR A LARGO PLAZO

Estos rubros corresponden a pagos efectuados de más por parte de la Universidad de Costa Rica con el propósito de atender posibles situaciones económicas a presentarse en futuro, tales como las variaciones en la tasa de interés.

CUENTAS POR COBRAR A LARGO PLAZO
Al 30 DE JUNIO DE 2019 Y 2018
(Expresado en colones)

DESCRIPCIÓN	2019	2018
Anticipo fideicomiso UCR/BCR Fac. Ciencias Sociales	333 148 315,51	241 988 195,81
Anticipo fideicomiso UCR/BCR Residencias Universitarias	151 222 218,12	140 369 067,18
Anticipo fideicomiso UCR/BCR UCAGRO	81 502 398,70	48 109 031,04
Anticipo fideicomiso UCR/BCR Parqueo Integral	0,00	37 875 307,20
Anticipo fideicomiso UCR/BCR Facultad Odontología	0,00	34 945 839,60
Anticipo fideicomiso UCR/BCR Facultad de Derecho	45 482 682,89	41 115 024,45
Anticipo fideicomiso UCR/BCR Aulas y Laboratorio	25 557 911,35	0,00
Anticipo fideicomiso UCR/BCR Facultad de Ingeniería	127 259 594,10	11 485 267,28
Anticipo fideicomiso UCR/BCR Plaza de la Autonomía	29 425 413,34	0,00
Anticipo fideicomiso UCR/BCR Esc. Ciencias Comp. e Informatica	16 681 302,35	0,00
Anticipo fideicomiso UCR/BCR principal	(a) 0,00	2 500 000 000,00
Anticipo fideicomiso Intereses	136 928 151,30	
Anticipo fideicomiso Presupuesto Operativo	4 789 723,87	283 825 528,33
TOTAL	951 997 711,53	3 339 713 260,89

Nota:

(a) La disminución se debe a que se aplicó el anticipo como amortizaciones extraordinarias a los Edificios Facultad de Odontología, Derecho, Ingeniería, Plaza de la Autonomía y Aulas y Laboratorios.

NOTA No. 12
DEPÓSITOS EN GARANTÍA

DEPÓSITOS EN GARANTÍA
AL 30 DE JUNIO DE 2019 Y 2018
(Expresado en colones)

DESCRIPCIÓN	2019	2018
Depósitos de Garantía en Arrendamiento	90 065 546,25	83 583 636,55
Derechos de Participación y Cumplimiento	26 460 720,30	20 517 643,70
TOTAL	116 526 266,55	104 101 280,25

Nota:

(a) Corresponde a depósitos efectuados por la Institución, a fin de arrendar locales para suplir las necesidades de espacio temporal, los cuales deberán ser solicitados por la Universidad una vez que concluya el servicio.

(b) Pagos efectuados por la Institución para participar en procesos de contratación administrativa.

NOTA No. 13
OTRAS ACTIVOS A LARGO PLAZO

OTROS ACTIVOS A LARGO
AL 30 DE JUNIO DE 2019 Y 2018
(Expresado en colones)

DESCRIPCIÓN	2019	2018
Derechos Telefónicos Sede Central	13 043 640,00	13 043 640,00
Derechos Telefónicos Sedes Regionales	2 045 400,00	2 045 400,00
TOTAL	15 089 040,00	15 089 040,00

NOTA No. 14
CUENTAS POR PAGAR A CORTO PLAZO

Se registran todos aquellos compromisos que debe cancelar la Institución en el corto plazo.

CUENTAS POR PAGAR A CORTO PLAZO
AL 30 DE JUNIO DE 2019 Y 2018
(Expresado en colones)

DESCRIPCIÓN	2019	2018
Cheques anulados por pagar en Reserva	11 700 983,00	16 033 283,65
Depósitos por Pagar a otros	7 728 444,89	6 054 981,63
Depósitos cheques sueldos a cuentas corrientes	325 714,85	533 968,15
Cuentas por pagar por cobros de más	25 429,55	25 429,55
Depósitos en Garantía de Cumplimiento	206 133 953,47	206 021 898,56
Cuentas por Pagar Proveedores	55 149 082,02	70 709 810,87
Seguros por pagar al INS	8 162 474,74	43 763 966,74
Responsabilidad civil Odontología	1 151 740,00	2 912 408,00
Diferencias negativas cajeros	350 634,30	325 529,90
Reposición de cheques extraviados, anulados o robados	0,00	821 433,60
Prestaciones Legales	5 620 172,00	5 620 172,00
Cuentas por pagar por pagos efectuados de más	61 057,67	61 057,67
Depósitos en Garantía de Participación	1 364 032,00	4 058 884,88
Cuentas por pagar a Posgrados de Financiamiento comp.	3 534 302,51	3 278 212,71
Cuentas por Pagar Bancos	0,00	40,00
Depósitos no identificados	22 528 004,56	15 891 423,38
Cuentas por Pagar a Funcionarios	0,00	0,00
Deudas por anticipos corrientes	985 616,24	206 023,54
TOTAL	324 821 641,80	376 318 524,83

NOTA No. 15
DOCUMENTOS POR PAGAR A CORTO PLAZO

Esta cuenta incluye de manera estimada la proporción corriente de la cuenta de documentos por pagar no corrientes, a fin de considerar el monto a cancelar por parte de la Universidad en el periodo comprendido de enero a diciembre del periodo correspondiente.

El monto estimado de la porción circulante se reconocerá en la fecha de emisión de los Estados Financieros anuales, en cumplimiento a lo establecido en las Normas Internacionales de Contabilidad para el Sector Público.

DOCUMENTOS POR PAGAR A CORTO PLAZO
AI 30 DE JUNIO DE 2019 Y 2018
(Expresado en colones)

DESCRIPCIÓN	2019	2018
Banco Nacional de Costa Rica	0,00	64 805 393,46
Fideicomiso UCR-BCR 2011:		
Edificio Facultad de Ciencias Sociales	106 950 565,03	89 992 162,22
Edificio de Ciencias Agroalimentarias (Biblioteca UCAGRO)	14 864 997,23	22 843 959,86
Edificio de Residencias Estudiantiles Universitarias	19 591 154,01	32 820 757,40
Edificio de Parqueo Integral Universitario	0,00	22 137 792,00
Facultad de Odontología	0,00	45 320 265,01
Facultad de Derecho	17 678 563,75	66 617 172,58
Edificio de Aulas y Laboratorio	35 621 624,08	40 612 037,54
Facultad de Ingeniería	132 506 291,05	124 334 998,08
Plaza de autonomía	35 792 498,90	35 562 632,92
Edificio Escuela de Ciencias de la Computación e Informática	12 535 493,22	0,00
TOTAL	375 541 187,27	545 047 171,07

NOTA No. 16
OTROS PASIVOS A CORTO PLAZO

OTROS PASIVOS A CORTO PLAZO
AI 30 DE JUNIO DE 2019 Y 2018
(Expresado en colones)

DESCRIPCIÓN	2019	2018
Deducciones Retenidas por Pagar	6 777 513 841,79	6 686 225 103,39
Gastos Acumulados	11 977 470 920,11	11 395 428 157,08
Pasivos Diferidos	2 140 424 972,45	1 969 326 608,54
TOTAL	20 895 409 734,35	20 050 979 869,01

Sobre el particular, se detallan todas aquellas deducciones que se rebajan al funcionario, mediante planillas y que deben ser canceladas por la Institución en el corto plazo.

DEDUCCIONES RETENIDAS POR PAGAR
AI 30 DE JUNIO DE 2019 Y 2018
(Expresado en colones)

DESCRIPCIÓN	2019	2018
Retención pago de Impuesto	939 779 145,26	993 114 498,34
Instituto Nacional de Seguros	171 530 783,85	345 158 501,76
Sociedad de Seguros de Vida Magisterio Nacional	235 225 864,65	226 074 208,40
Banco Popular y de Desarrollo Comunal	313 964 592,93	316 166 309,23
Caja Costarricense de Seguro Social	841 766 302,23	755 553 577,63
Junta Administrativa Fondo de Ahorro y Préstamo	3 111 544 363,21	2 925 902 520,56
Sindicatos y Asociaciones	16 410 759,89	16 263 771,99
Colegios Profesionales	16 134 903,00	15 205 549,80
Cooperativas de Ahorros - Crédito y Consumo	377 787 659,70	369 282 528,45
Retención por Pagar - Banco de Costa Rica	72 540 629,60	59 638 893,20
Otras Retenciones por Pagar	7 748 404,85	9 197 620,25
Fondo de Pensiones y Jubilaciones Magisterio Nacional	672 880 432,62	654 467 123,78
Retenciones por pagar BAC San José	200 000,00	200 000,00
TOTAL	6 777 513 841,79	6 686 225 103,39

Además, se enlistan aquellas deducciones de planillas que debe cancelar la Institución en el corto plazo.

**GASTOS ACUMULADOS POR PAGAR
AL 30 DE JUNIO DE 2019 Y 2018
(Expresado en colones)**

DESCRIPCIÓN	2019	2018
Salario Escolar Vínculo Externo (a)	242 094 683,95	225 156 253,54
Aguinaldo Proporcional	6 107 628 386,50	5 827 659 167,90
Cuotas Patronales Caja Costarricense (SEM)	1 211 524 861,50	1 158 969 752,68
Cuotas Patronales Banco Popular	65 589 680,72	62 752 915,65
Junta de Ahorro y Préstamo	332 902 059,89	316 491 081,99
Junta de Pensiones y Jubilaciones del Magisterio	424 009 261,43	379 610 453,60
Cuota Patronal CCSS - IVM	336 978 444,72	413 115 189,50
L.P.T. CCSS-REG.OBLIG.	196 783 118,80	188 272 485,40
Derechos Laborales Fondos Restringidos	1 659 360 936,66	1 500 569 115,73
Derechos Laborales Empresas Auxiliares	312 443 083,31	307 395 090,95
Derechos Laborales Cursos Autofinanciados	694 590 158,93	638 891 932,63
LPT CCSS-FDO CAP LAB.	393 566 243,70	376 544 717,51
TOTAL	11 977 470 920,11	11 395 428 157,08

Nota:

(a) Esta cuenta fue creada para mostrar el gasto acumulado correspondiente al salario escolar de los proyectos del Vínculo Externo durante el periodo.

Finalmente, se mencionan las obligaciones que tiene la Universidad por ingresos reconocidos en forma anticipada para prestar un servicio o realizar una venta en el futuro.

**PASIVOS DIFERIDOS
AL 30 DE JUNIO DE 2019 Y 2018
Expresado en colones**

DESCRIPCIÓN	2019	2018
Ingreso recibido por adelantado	14 274,45	182 800,54
Matrícula al cobro (a)	2 136 510 698,00	1 965 143 808,00
Reintegro al cobro (b)	3 900 000,00	4 000 000,00
TOTAL	2 140 424 972,45	1 969 326 608,54

Notas:

(a) Se incorpora a los Estados Financieros el saldo de las cuentas por cobrar de matrícula desde el 31/12/2014, atendiendo disposición de la Contraloría General de la República mediante Nota DFOE-SOC-0684 e Informe DFOE-SOC-IF-11-2014 indicados en Oficio R-6255-2014. Ver Nota N° 6

(b) Corresponde al arreglo de pago con el señor Rolando Arroyave Vergara y la Federación de Estudiantes de la Universidad de Costa Rica, según y como consta en oficio FEUCR-975-2017.

NOTA No. 17
DOCUMENTOS POR PAGAR A LARGO PLAZO

DOCUMENTOS POR PAGAR A LARGO PLAZO
AL 30 DE JUNIO DE 2019 Y 2018
(Expresado en colones)

En relación con la porción no corriente de la cuenta de documentos por pagar, se observa a continuación una disminución en la cuenta debido a la cancelación de los Edificios Parqueo Integral y Facultad de Odontología, así como amortizaciones aplicadas a otros Edificios, en concordancia con el compromiso de la Institución en disminuir la deuda con el Fideicomiso.

DESCRIPCIÓN		2019	2018
Fideicomiso UCR-BCR 2011:			
Edificio Facultad de Ciencias Sociales	(a)	16 437 162 406,79	16 765 143 145,09
Edificio de Ciencias Agroalimentarias (Biblioteca UCAGRO)	(b)	1 652 966 142,06	1 688 287 967,90
Edificio de Residencias Estudiantiles Universitarias	(c)	2 178 507 924,59	2 211 469 050,50
Edificio de Parqueo Integral Universitario	(d)	0,00	3 459 585 572,79
Facultad de Odontología	(e)	0,00	7 354 288 324,81
Facultad de Derecho	(f)	1 965 830 656,67	8 338 459 238,90
Edificio de Aulas y Laboratorio	(g)	3 782 244 088,41	4 418 369 304,47
Facultad de Ingeniería	(h)	20 118 533 697,98	21 756 941 391,40
Plaza de autonomía	(i)	3 873 394 199,64	4 365 036 789,42
Edificio Escuela de Ciencias de la Computación e Informática	(j)	1 814 377 806,56	0,00
TOTAL		51 823 016 922,70	70 357 580 785,28

Notas:

(a) Deuda por pagar no corriente según Fideicomiso con referencia a financiamiento por la construcción del edificio de la Facultad de Ciencias Sociales. El monto principal fue de ¢17.365.466.090,15 (plazo 26 años), tasa de interés aplicada a la fecha: 10,00 %.

(b) Deuda por pagar no corriente según Fideicomiso con referencia a financiamiento por la construcción del edificio de Ciencias Agroalimentarias (Biblioteca UCAGRO). El monto principal fue de ¢1.840.361.007,31 (plazo 23,50 años), tasa de interés aplicada a la fecha: 10,00 %.

(c) Deuda por pagar no corriente según Fideicomiso con referencia a financiamiento por la construcción de Residencias Estudiantiles Universitarias. El monto principal fue de ¢2.425.482.855,65 (plazo 23,50 años), tasa de interés aplicada a la fecha 10,00 %.

(d) Deuda por pagar no corriente según Fideicomiso con referencia a financiamiento por la construcción del edificio de Parqueo Integral Universitario. El monto principal fue de ¢3.522.937.024,61, cancelado con recursos propios durante el año 2018.

(e) Deuda por pagar no corriente según Fideicomiso con referencia a financiamiento por la construcción del edificio Facultad de Odontología . El monto principal fue de ¢7.509.122.265,62 cancelado con recursos propios durante el año 2018.

(f) Deuda por pagar no corriente según Fideicomiso con referencia a financiamiento por la construcción del edificio Facultad de Derecho. El monto principal fue de ¢8.380.931.515,27 (plazo 20,42 años), tasa de interés aplicada a la fecha: 10,00%.

(g) Deuda por pagar no corriente según Fideicomiso con referencia a financiamiento por la construcción del edificio de Aulas y Laboratorio . El monto principal fue de ¢4.503.568.132,84 (plazo 20,17 años), tasa de interés aplicada a la fecha: 10,00%.

(h) Deuda por pagar no corriente según Fideicomiso con referencia a financiamiento por la construcción del edificio Facultad de Ingeniería. El monto principal fue de ¢22.022.274.578,62 (plazo 22,75 años), tasa de interés aplicada a la fecha: 10,00%.

(i) Deuda por pagar no corriente según Fideicomiso con referencia a financiamiento por la construcción de la Plaza de Autonomía . El monto principal fue de ¢4.460.043.242,56 (plazo 19,92 años), tasa de interés aplicada a la fecha: 10,00%.

(j) Deuda por pagar no corriente según Fideicomiso con referencia a financiamiento por la construcción del edificio de la Escuela de Ciencias de la Computación e Informática . El monto principal fue de ¢2.474.874.467,90 (plazo 22,25 años), tasa de interés aplicada a la fecha: 10,00%.

NOTA No. 18
APORTE DE CAPITAL

APORTE DE CAPITAL
AL 30 DE JUNIO DE 2019 Y 2018
(Expresado en colones)

DESCRIPCIÓN	2019	2018
Aportes de capital	124 808 410,00	119 900 710,00
TOTAL (a)	124 808 410,00	119 900 710,00

Nota:

(a) Considera el registro del monto de excedentes originados por el Certificado de Aportación de la Cooperativa Dos Pinos.

NOTA No. 19
CAPITAL DE CIRCULACIÓN DOCUMENTOS POR COBRAR

CAPITAL DE CIRCULACIÓN DOCUMENTOS POR COBRAR
AL 30 DE JUNIO DE 2019 Y 2018
(Expresado en colones)

DESCRIPCIÓN	2019	2018
Capital de Circulación Documentos por Cobrar	958 157 751,40	816 574 141,44
TOTAL (a)	958 157 751,40	816 574 141,44

Nota:

(a) El incremento en esta partida se debe principalmente a préstamos por concepto de reintegro del 20% de beca e incumplimientos de contrato.

NOTA No. 20
CAPITAL INMOVILIZADO

CAPITAL INMOVILIZADO
AL 30 DE JUNIO DE 2019 Y 2018
(Expresado en colones)

DESCRIPCIÓN	2019	2018
Capital Inmovilizado	141 451 205 026,57	109 294 912 599,80
TOTAL (a)	141 451 205 026,57	109 294 912 599,80

Nota:

(a) Representa el valor neto de los activos fijos capitalizables que mediante donación, compra o confección posee la institución y que son utilizados por las Unidades Custodias.

NOTA No. 21
CAPITAL LIBROS

CAPITAL LIBROS
AL 30 DE JUNIO DE 2019 Y 2018
(Expresado en colones)

DESCRIPCIÓN	2019	2018
Capital Libros	329 894 634,62	329 543 454,82
TOTAL (a)	329 894 634,62	329 543 454,82

Nota:

(a) Corresponde a los montos de contrapartida de la cuenta contable de Documentos por Cobrar.

**NOTA No. 22
ESTIMACIONES**

**ESTIMACIONES
AL 30 DE JUNIO 2019 Y 2018
(Expresado en colones)**

DESCRIPCIÓN	2019	2018
Valuación Estimación Incobrables Documentos por Cobrar	-295 557 319,01	-60 462 445,02
Valuación Estimación Incobrables Cuentas por Cobrar	-3 269 562 912,05	-1 676 489 072,60
Valuación Estimación por Obsolescencia de Inventario	-13 533 000,00	-12 199 000,00
TOTAL	-3 578 653 231,06	-1 749 150 517,62

Nota:

(a) El aumento en la cuenta se debe a la estimación contable creada con la finalidad de preveer un resultado desfavorable para la Institución, referente al caso denominado "Desequilibrio financiero del Contrato DCSS-001-2003, durante la vigencia del Programa de Atención Integral en Salud (PAIS)".

**NOTA No. 23
RESULTADO DEL PERIODO**

El saldo de la cuenta incluye la diferencia de ingresos sobre gastos presupuestarios y contables. Lo anterior conforme a la normativa institucional y a la directriz emitida por la Contraloría General de la República (GCR) en relación con el superávit libre.

**RESULTADO DEL PERIODO
SEGÚN NORMATIVA INSTITUCIONAL Y DIRECTRIZ EMITIDA POR LA CGR
AL 30 DE JUNIO 2019 Y 2018
(Expresado en colones)**

DESCRIPCIÓN	2019	2018
Superávit / Déficit del periodo	4 872 433 861,47	12 384 129 128,93
TOTAL	4 872 433 861,47	12 384 129 128,93

**NOTA No. 24
RESULTADOS ACUMULADOS DE EJERCICIOS ANTERIORES**

Esta cuenta comprende a lo ganado por la Universidad como resultado de las operaciones efectuadas en los ejercicios anteriores al vigente.

**RESULTADOS ACUMULADOS DE EJERCICIOS ANTERIORES
AL 30 DE JUNIO 2019 Y 2018
(Expresado en colones)**

DESCRIPCIÓN	2019	2018
Ingresos de financiamiento	67 954 929 333,83	89 544 320 910,27
Ingresos superávit específico - Leyes	13 308 805 573,21	0,00
Intereses devengados aún no efectivos	553 631 919,40	584 202 591,79
TOTAL	81 817 366 826,44	90 128 523 502,06

NOTA No. 25
CUENTAS DE ORDEN

Estas cuentas son de control. Los saldos deudores están clasificados en la cuenta 70, y la contrapartida con los saldos acreedores en la cuenta 71.

CUENTAS DE ORDEN
AL 30 DE JUNIO DE 2019 Y 2018
(Expresado en colones)

DESCRIPCIÓN		2019	2018
Activos pendientes de registros	(a)	1 117 028 404,55	1 155 311 185,95
Garantías de Licitación	(b)	2 550 590 246,56	3 000 321 102,83
Pagos anticipados locales		0,00	5 486 400,00
Servicios Tratamientos Odontológicos años anteriores		7 742 509,00	7 495 357,55
Arrendamiento locales Inst. máquinas Fotocopiado		18 771 563,30	11 947 325,15
Arrendamiento locales servicios de soda		84 834 807,99	58 429 099,52
Bienes no capitalizables		1 179 503 400,14	1 015 081 142,60
TOTAL		4 958 470 931,54	5 254 071 613,60

Nota:

(a) Esta partida considera la compra de activos, mediante el mecanismo de pago anticipado al exterior, donde la Oficina de Suministros comunica el recibido conforme del bien, pero que no se reporta su identificación para el registro auxiliar - contable, razón por la cual de manera transitoria se reconoce en una cuenta de orden y una vez que ingresa el documento de plaqueo se registran las cuentas de activo respectivas.

(b) En esta cuenta se controlan las garantías de participación y cumplimientos recibidas en documento (certificados a plazo).

NOTA No. 26
CONTIGENCIAS

Esta nota considera lo siguiente:

Activos contingentes: es el flujo de entrada de beneficios económicos o un potencial de servicio probable, pero no prácticamente cierto.

Pasivos Contingentes: es cuando existe una obligación posible, o una obligación presente, que pueda o no exigir una salida de recursos. Por esa razón, sus resultados se exponen en el apartado de notas, a menos que su ocurrencia sea remota.

Para ambas cuentas, la Sección de Contabilidad de la Oficina de Administración Financiera coordina con la Oficina Jurídica (OJ) la emisión del informe referente a las condiciones actuales de los litigios de la Institución al 31 de diciembre de cada año, para efectos de su revelación. La información será objeto de evaluación de forma continua, a fin de asegurar que su comportamiento se refleje adecuadamente.

NOTA No. 27**CONFORMACIÓN DEL ESTADO DE RESULTADOS**

El Estado de Resultados que se detalla en el apartado 1.1 de este documento, muestra ordenada y detalladamente la forma de cómo se obtuvo el resultado del ejercicio durante un periodo determinado. Para complementar los datos que ahí se presentan, se acompañan los siguientes cuadros, los cuales facilitan establecer su conformación a nivel del sistema de información financiera Institucional, partiendo de la siguiente fórmula:

Base de devengado = Devengado (presupuesto) + Ganado y no ejecutado (contabilidad)

Cuadro 1 - Presupuesto: ingresos y egresos presupuestarios (reconoce los ingresos cuando el dinero entra y los egresos cuando se pagan)

Cuadro 2 - Contabilidad: sus transacciones y otros hechos son reconocidos cuando ocurren, y no cuando se efectúa su cobro o pago en efectivo o su equivalente, teniendo como referencia la base de devengado.

CUADRO No. 1
DETALLE DE INGRESOS Y EGRESOS PRESUPUESTARIOS
POR LOS PERIODOS TERMINADOS AL 30 DE JUNIO DE 2019 y 2018
(Expresado en colones)

	2019	Peso relativo	2018
INGRESOS PRESUPUESTARIOS			
Impuestos sobre Bienes y Servicios	177 576 052,47	0,11 %	185 445 730,63
Otros Ingresos Tributarios	112 836 861,35	0,07 %	100 106 555,46
Indemnizaciones	5 644 885,40	0,00 %	0,00
Venta de Bienes y Servicios	1 653 116 151,95	0,99 %	2 463 658 990,25
Ingresos de la Propiedad	2 950 352 589,81	1,76 %	3 975 388 336,35
Derechos Administrativos	4 200 701 842,19	2,51 %	4 423 603 968,59
Multas y Remates	144 448 138,87	0,09 %	181 302 691,50
Otros Ingresos No Tributarios	199 943 617,53	0,12 %	289 244 410,24
Transferencias Ctes del Gobierno Central	153 059 298 464,17	91,32 %	154 110 918 612,40
Inst. Descentralizadas No Empresariales	112 799 498,84	0,07 %	145 339 961,12
Transferencias Ctes. Sector Externo	49 559 635,54	0,03 %	59 857 954,05
Transferencias Ctes. Sector Privado	971 799 490,15	0,58 %	646 299 605,92
Ingresos de Capital	3 977 824 658,22	2,37 %	3 140 434 694,66
TOTAL INGRESOS PRESUPUESTARIOS	(a) 167 615 901 886,49	100,00 %	169 721 601 511,17
EGRESOS			
Remuneraciones	112 819 138 138,05	69,08 %	107 264 386 578,51
Servicios	8 697 012 235,45	5,33 %	9 168 111 754,99
Materiales y Suministros	2 320 914 724,35	1,42 %	2 789 604 003,50
Intereses y Comisiones	2 895 370 403,48	1,77 %	2 216 570 362,55
Activos Financieros	910 323,94	0,00 %	2 622 814,65
Bienes Duraderos	12 099 492 916,95	7,41 %	14 733 582 805,55
Transferencias Corrientes	24 112 730 295,35	14,76 %	21 143 251 710,65
Amortización	367 063 751,42	0,22 %	337 771 889,24
TOTAL EGRESOS	163 312 632 788,99	100,00 %	157 655 901 919,64
INGRESOS SOBRE GASTOS PRESUPUESTARIOS AL 30 DE JUNIO	4 303 269 097,50		12 065 699 591,53

Nota:

(a) Los montos de ingreso presupuestario, tanto en el 2019 como en el 2018, no concuerdan con el Estado de Ingresos y Egresos por Clase Básica y Partida, dado a que los Ingresos de Financiamiento y de Superávit Específico F.R. Leyes y Convenios forman parte del resultado acumulado de operaciones efectuadas en los ejercicios anteriores al vigente; por tanto, se revelan en la nota N°24.

(Continúa...)

CUADRO No.2
DETALLE DE INGRESOS Y GASTOS CONTABLES
POR LOS PERIODOS TERMINADOS AL 30 DE JUNIO DE 2019 y 2018
(Expresado en colones)

	<u>2019</u>	Peso relativo	<u>2018</u>
INGRESOS CONTABLES			
Otros Ingresos Tributarios	20 549 077,88	2,96 %	20 748 424,14
Ingresos de la Propiedad	669 868 578,21	96,36 %	301 981 341,06
Otros Ingresos No Tributarios	4 789 723,87	0,69 %	0,00
TOTAL INGRESOS CONTABLES	<u>695 207 379,96</u>	100,00 %	<u>322 729 765,20</u>
GASTOS CONTABLES			
Gastos de Funcionamiento	0,00	0,00 %	22 165,99
Otros gastos	126 042 615,99	100,00 %	4 278 061,81
TOTAL GASTOS CONTABLES	<u>126 042 615,99</u>	100,00 %	<u>4 300 227,80</u>
INGRESOS SOBRE GASTOS CONTABLES AL 30 DE JUNIO	<u>569 164 763,97</u>		<u>318 429 537,40</u>

CUADRO No.3
CONFORMACIÓN ESTADO DE RESULTADOS
POR LOS PERIODOS TERMINADOS AL 30 DE JUNIO DE 2019 y 2018
TENIENDO COMO BASE CUADROS ° 1 Y N°2
(Expresado en colones)

	<u>2019</u>	<u>2018</u>
INGRESOS SOBRE GASTOS PRESUPUESTARIOS AL 30 DE JUNIO	4 303 269 097,50	12 065 699 591,53
INGRESOS SOBRE GASTOS CONTABLES AL 30 DE JUNIO	569 164 763,97	318 429 537,40
CONFORMACIÓN ESTADO DE RESULTADOS TOTAL	<u>4 872 433 861,47</u>	<u>12 384 129 128,93</u>

(Finaliza)

III. ANEXOS

ANEXO 1

UNIVERSIDAD DE COSTA RICA
ESTADO DE SITUACIÓN FINANCIERA COMPARATIVO
AL 30 DE JUNIO DE 2019 Y 2018
(Expresado en colones)

	2019	2018	AUMENTO	DISMINUCIÓN	%
ACTIVOS					
ACTIVOS CORRIENTES					
Caja	1 379 599 198,82	1 334 151 335,96	45 447 862,86	0,00	3,41%
Bancos	9 869 926 041,12	10 821 801 719,85	0,00	951 875 678,73	-8,80%
Inversiones a Corto Plazo	84 065 535 428,96	93 924 290 582,32	0,00	9 858 755 153,36	-10,50%
Cuentas por Cobrar a Corto Plazo	7 312 845 813,44	6 908 063 990,12	404 781 823,32	0,00	5,86%
Est. Inc. de Cuentas por Cobrar	-3 269 562 912,05	-1 676 489 072,60	1 593 073 839,45	0,00	95,02%
Cuentas por Cobrar a Corto Plazo (Neto)	4 043 282 901,39	5 231 574 917,52			
Documentos por Cobrar a Corto Plazo	958 157 751,40	816 574 141,44	141 583 609,96	0,00	17,34%
Est. Inc. de Doctos. por Cobrar	-295 557 319,01	-60 462 445,02	235 094 873,99	0,00	388,83%
Doctos. por Cobrar a Corto Plazo (Neto)	662 600 432,39	756 111 696,42			
Anticipo al Sector Externo	1 213 113 029,27	1 057 160 652,38	155 952 376,89	0,00	14,75%
Inventarios	608 691 981,55	642 803 332,89	0,00	34 111 351,34	-5,31%
Est. por Obsolescencia en Inventarios	-13 533 000,00	-12 199 000,00	1 334 000,00	0,00	10,94%
Inventarios (Neto)	595 158 981,55	630 604 332,89			
Anticipo al Sector Interno	989 045 283,58	945 314 139,32	43 731 144,26	0,00	4,63%
ACTIVOS CORRIENTES TOTAL	102 818 261 297,08	114 701 009 376,66			
ACTIVOS NO CORRIENTES					
Mob., Equipos, Maquinarias y Vehículos	132 171 043 600,34	117 766 117 754,87	14 404 925 845,47	0,00	12,23%
Dep. Acum. Mob. Equi. Maq. Vehic.	-72 254 993 942,46	-63 348 177 033,36	8 906 816 909,10	0,00	14,06%
Mob., Equipos, Maq. y Vehículos (Neto)	59 916 049 657,88	54 417 940 721,51			
Instalaciones	3 520 611 826,33	3 440 513 226,33	80 098 600,00	0,00	2,33%
Dep. Acum. Instalaciones	-2 481 352 279,09	-2 261 408 416,79	219 943 862,30	0,00	9,73%
Instalaciones (Neta)	1 039 259 547,24	1 179 104 809,54			
Edificios	109 578 453 396,58	104 573 809 366,02	5 004 644 030,56	0,00	4,79%
Dep. Acum. Edificios	-10 840 671 229,82	-8 666 996 354,35	2 173 674 875,47	0,00	25,08%
Edificios (Neto)	98 737 782 166,76	95 906 813 011,67			
Obras en Proceso	24 299 188 855,05	16 453 307 259,65	7 845 881 595,40	0,00	47,69%
Terrenos	9 033 675 046,49	8 933 886 046,49	99 789 000,00	0,00	1,12%
Programas de Cómputo	3 387 759 662,46	2 871 967 058,01	515 792 604,45	0,00	17,96%
Amort. de Programas de Cómputo	-3 147 032 146,88	-2 759 727 907,71	387 304 239,17	0,00	14,03%
Programas de Cómputo (Neto)	240 727 515,58	112 239 150,30			
Cuentas por Cobrar a Largo Plazo	951 997 711,53	3 339 713 260,89	0,00	2 387 715 549,36	-71,49%
Inversiones a Largo Plazo	2 089 310 851,40	7 359 928 302,66	0,00	5 270 617 451,26	-71,61%
Derechos Telefónicos	15 089 040,00	15 089 040,00	0,00	0,00	0,00%
Depósitos en Garantía	90 065 546,25	83 583 636,55	6 481 909,70	0,00	7,75%
Garantías Participación y Cumplimiento	26 460 720,30	20 517 643,70	5 943 076,60	0,00	28,97%
Otras Inversiones	136 134 810,00	131 227 110,00	4 907 700,00	0,00	3,74%
ACTIVOS NO CORRIENTES TOTAL	196 575 741 468,48	187 953 349 992,96			
ACTIVOS TOTALES	299 394 002 765,56	302 654 359 369,62			

UNIVERSIDAD DE COSTA RICA
ESTADO DE SITUACIÓN FINANCIERA COMPARATIVO
AL 30 DE JUNIO DE 2019 Y 2018
(Expresado en colones)

	<u>2019</u>	<u>2018</u>	<u>AUMENTO</u>	<u>DISMINUCIÓN</u>	<u>%</u>
PASIVOS					
PASIVOS CORRIENTES					
Cuentas por Pagar a Corto Plazo	324 821 641,80	376 318 524,83	0,00	51 496 883,03	-13,68%
Deducciones Retenidas por Pagar	6 777 513 841,79	6 686 225 103,39	91 288 738,40	0,00	1,37%
Gastos Acumulados	11 977 470 920,11	11 395 428 157,08	582 042 763,03	0,00	5,11%
Pasivos Diferidos	2 140 424 972,45	1 969 326 608,54	171 098 363,91	0,00	8,69%
Documentos por Pagar a Corto Plazo	375 541 187,27	545 047 171,07	0,00	169 505 983,80	-31,10%
PASIVOS CORRIENTES TOTAL	<u>21 595 772 563,42</u>	<u>20 972 345 564,91</u>			
PASIVOS NO CORRIENTES					
Documentos por pagar a Largo Plazo	51 823 016 922,70	70 357 580 785,28	0,00	18 534 563 862,58	-26,34%
PASIVOS NO CORRIENTE TOTALES	<u>51 823 016 922,70</u>	<u>70 357 580 785,28</u>			
PASIVOS TOTAL	<u>73 418 789 486,12</u>	<u>91 329 926 350,19</u>			
PATRIMONIO					
RESULTADO DEL PERIODO					
Resultado del ejercicio	18 181 239 434,68	12 384 129 128,93	5 797 110 305,75	0,00	46,81%
Otras Reservas	0,00	0,00	0,00	0,00	0,00%
RESULTADO DEL PERIODO TOTAL	<u>18 181 239 434,68</u>	<u>12 384 129 128,93</u>			
Val. Est. Incobrables Ctas. por Cobrar	-3 269 562 912,05	-1 676 489 072,60	1 593 073 839,45	0,00	95,02%
Val. Est. Incobrables Préstamos	-295 557 319,01	-60 462 445,02	235 094 873,99	0,00	388,83%
Val. Est. Obsolescencia Inventarios	-13 533 000,00	-12 199 000,00	1 334 000,00	0,00	10,94%
Valuación Estimada (Sub - total)	-3 578 653 231,06	-1 749 150 517,62			
Capital Inmovilizado	141 451 205 026,57	109 294 912 599,80	32 156 292 426,77	0,00	29,42%
Capital Libros	329 894 634,62	329 543 454,82	351 179,80	0,00	0,11%
Aportes de Capital	124 808 410,00	119 900 710,00	4 907 700,00	0,00	4,09%
Capital de Circulación Doctos. al Cobro	958 157 751,40	816 574 141,44	141 583 609,96	0,00	17,34%
Resultados Acum. Ejercicios Anteriores	68 508 561 253,23	90 128 523 502,06	0,00	21 619 962 248,83	-23,99%
PATRIMONIO TOTAL	<u>225 975 213 279,44</u>	<u>211 324 433 019,43</u>			
PASIVOS Y PATRIMONIO TOTAL	<u>299 394 002 765,56</u>	<u>302 654 359 369,62</u>			
CUENTAS DE ORDEN	<u>4 958 470 931,54</u>	<u>5 254 071 613,60</u>			

ANEXO 2

UNIVERSIDAD DE COSTA RICA
VICERRECTORÍA DE ADMINISTRACIÓN
OFICINA DE ADMINISTRACIÓN FINANCIERA

**CÉDULA DE ANTIGÜEDAD DE SALDOS
CUENTAS POR COBRAR
AL 30 DE JUNIO DE 2019
(Expresado en colones)**

Cuenta	Nombre de la Cuenta	Saldo al 30-06-2019	0 a 3 meses	3 a 6 meses	6 meses a 1 año	1 año en adelante
013-008	Salarios girados en exceso	74 050 776,12	15 109 634,05	14 773 145,38	2 613 920,70	41 554 075,99
013-010	Cuentas por cobrar Bancos y otros	54 211 505,00	54 211 505,00	0,00	0,00	0,00
013-022	Pólizas por cobrar	836 003,00	334 860,00	0,00	0,00	501 143,00
013-023	Interes acumulado por cobrar	501 445 407,02	501 445 407,02	0,00	0,00	0,00
013-029	Cuentas por cobrar a proveedores	6 100 165,15	0,00	1 960 000,00	3 900 000,00	240 165,15
013-033	Arreglo pago matrícula estudiantes sin pagaré	3 499 988,00	2 517 141,00	234 065,00	0,00	748 782,00
013-036	Financiamiento Transitorio Vínculo Externo (a)	3 915 439 260,07	0,00	0,00	8 421 856,44	3 907 017 403,63
013-040	Cuentas por cobrar estudiantiles	15 892 745,00	8 820 445,00	754 535,00	2 868 410,00	3 449 355,00
013-042	Arreglo pago matrícula estudiantes	683 815,00	518 340,00	0,00	165 475,00	0,00
013-043	Salarios girados en exceso funcionarios inactivos	11 822 781,73	6 954 483,58	1 145 931,20	1 835 292,35	1 887 074,60
013-047	Cuentas por cobrar varios cobro judicial	37 205 150,71	0,00	0,00	0,00	37 205 150,71
013-048	Recuperación de cuotas obrero patronales	21 883 708,98	4 670 785,28	6 129 393,90	3 800 575,59	7 282 954,21
013-051	Venta bienes y servicios Unidad Coordinación Editorial	2 787 894,53	1 759 820,00	827 824,53	75 250,00	125 000,00
013-052	Venta de Bienes Semanario Universidad	3 911 982,75	2 410 488,75	864 400,00	7 200,00	629 894,00
013-054	Venta de Servicios Semanario Universidad	4 038 596,26	3 173 730,80	0,00	117 490,46	747 375,00
013-055	Venta de Servicios Radioemisoras UCR	400 000,00	0,00	0,00	400 000,00	0,00
013-056	Venta de Servicios Canal 15	10 060 000,00	1 600 000,00	2 000 000,00	1 840 000,00	4 620 000,00
013-058	Cuentas por cobrar varias	76 737 985,41	44 793 297,44	2 824 121,74	12 236 367,59	16 884 198,64
013-061	Becas horas asistente y estudiante	1 326 365,00	175 770,00	0,00	75 345,00	1 075 250,00
013-062	Venta bienes y servicios Fondos Restringidos	4 954 054,66	3 825 000,00	0,00	0,00	1 129 054,66
013-063	Venta bienes y servicios Empresas Auxiliares	411 958 946,54	165 516 027,53	4 510 875,00	28 343 050,97	213 588 993,04
013-064	Venta bienes y servicios Cursos Especiales	2 656 000,00	2 041 000,00	615 000,00	0,00	0,00
013-067	Arreglo pago matrícula estudiantes beneficios complement.	1 299 269,00	880 595,00	0,00	0,00	418 674,00
013-069	Arreglo pago matrícula estudiantes finac compl sin pagaré	3 738 439,51	1 790 440,00	1 124 194,01	35 900,00	787 905,50
013-074-001	Matrícula al cobro	1 874 294 885,00	0,00	0,00	882 012 715,00	992 282 170,00
013-074-002	Matrícula al cobro judicial (b)	262 215 813,00	0,00	23 467 306,00	168 320 927,00	70 427 580,00
013-077	Cuentas por cobrar estudiantes al cobro judicial	1 632 865,00	631 295,00	0,00	286 075,00	715 495,00
013-078	Venta de Servicios Públicos uso del Hangar	7 761 411,00	0,00	7 761 411,00	0,00	0,00
Total Cuentas por Cobrar		7 312 845 813,44	823 180 065,45	68 992 202,76	1 117 355 851,10	5 303 317 694,13

Nota:

(a) En los anteriores años la cuenta se mostraba en un cuadro aparte, dada la razón misma de ser de la cuenta; a partir del año 2011 se incluye dentro del cuadro de cédula de antigüedad de saldos. Por otra parte, a partir de enero 2012, con el propósito de cumplir con lo señalado por la Contraloría Universitaria, se cambió el nombre de la cuenta de "Sobregiro de Vínculo Externo" a "Financiamiento Transitorio Vínculo Externo".

(b) A partir del mes de mayo 2017, se reclasifica la cuenta por cobrar de matrícula - cobro administrativo a cuentas por cobrar de matrícula - cobro judicial, esto considerando que se remiten a tribunales deudas de estudiantes pendientes de periodos anteriores para la gestión correspondiente, según y como consta en el oficio OAF-1538-2017.

ANEXO 3

UNIVERSIDAD DE COSTA RICA
VICERRECTORÍA DE ADMINISTRACIÓN
OFICINA DE ADMINISTRACIÓN FINANCIERA

**CÉDULA DE ANTIGÜEDAD DE SALDOS DE
DOCUMENTOS POR COBRAR SOBRE PRÉSTAMOS A PROFESORES Y ESTUDIANTES
AL 30 DE JUNIO DE 2019
(Expresado en colones)**

Cuenta	Nombre de la Cuenta	Saldo al 31-12-2018	0 a 3 meses	3 a 6 meses	6 meses a 1 año	1 año en adelante
017-011	Préstamos a estudiantes corrientes	44 445,00	0	0	0	44 445,00
017-013	Préstamos a estudiantes no corrientes	495 802,75	495 802,75	0	0	0
017-015	Reintegro del 20% de Beca	246 256 151,72	201 286 184,74	36 300 277,73	295 366,12	8 374 323,13
017-016	Préstamos a profesores	40 420 978,00	9 782 200,55	1 212 523,90	569 810,00	28 856 443,55
017-017	Documentos por cobrar varios cobro judicial	98 240 069,92	0	0	0	98 240 069,92
017-018	Girado de más contrato de beca al exterior	8 434 061,16	8 434 061,16	0	0	0
017-019	Incumplimiento de contrato	564 266 242,85	352 756 938,68	3 823 388,68	1 742 310,00	205 943 605,49
Total		958 157 751,40	572 755 187,88	41 336 190,31	2 607 486,12	341 458 887,09

ANEXO 4

RESUMEN DE INVERSIONES POR BANCO

DISTRIBUCIÓN DE LAS INVERSIONES EN COLONES POR INTERMEDIARIO AL 30 DE JUNIO DE 2019 (Expresado en colones)

BANCO	PORCENTAJE	MONTO
Banco de Costa Rica	55,39 %	44 607 001 640,31
Banco Nacional de Costa Rica	12,49 %	10 062 519 527,79
BN Valores	12,42 %	10 000 000 000,00
BCR Sociedad Fondos de Inversión	6,35 %	5 116 568 554,88
Ministerio de Hacienda	0,00 %	0,00
Popular Valores	13,35 %	10 752 110 957,91
Total	100,00 %	80 538 200 680,89

DISTRIBUCIÓN DE LAS INVERSIONES EN DÓLARES POR INTERMEDIARIO AL 30 DE JUNIO DE 2019 (Expresado en colones y dólares)

BANCO	PORCENTAJE	MONTO DÓLARES	(a)	MONTO COLONES
Banco de Costa Rica	45,06 %	2 997 950,37		1 728 977 937,39
BCR Sociedad Fondos de Inversión	16,88 %	1 123 320,95		647 841 658,28
Banco Popular - Valores	5,62 %	374 243,73		215 833 843,59
Banco Nacional de Costa Rica	32,43 %	2 158 000,00		1 244 561 760,00
Total	100,00 %	6 653 515,05		3 837 215 199,26

Nota:

(a) Conversión de la moneda dólares al tipo de cambio de compra de ¢576,72

DISTRIBUCIÓN DE LAS INVERSIONES EN UDES POR INTERMEDIARIO AL 30 DE JUNIO DE 2019 (Expresado en colones y al valor de Unidad de Desarrollo)

BANCO	PORCENTAJE	MONTO UDES	(a)	MONTO COLONES
Banco Popular - Valores	100,00 %	1 958 000,00		1 779 430 400,21
Total	100,00 %	1 958 000,00		1 779 430 400,21

Nota:

(a) Conversión del Valor de la Unidad de Desarrollo (UDES) a 908,80

ANEXO 5

DETALLE DE PROPIEDAD, PLANTA Y EQUIPO

**ACTIVOS NO CORRIENTES
DETALLE DE INSTALACIONES
AL 30 DE JUNIO DE 2019 Y 2018
(Expresado en colones)**

Descripción	Junio 2019	Junio 2018
Cancha Sintética de las Instalaciones Deportivas	275 815 486,80	275 815 486,80
Sede del Caribe	274 391 905,30	274 391 905,30
Acceso Sede Regional del Caribe	258 380 202,50	258 380 202,50
Red Telefónica de Fibra Óptica	213 470 618,84	213 470 618,84
Vestidores Estadio Ecológico	201 190 844,65	201 190 844,65
Cancha de Baloncesto Sede Regional del Pacífico	186 356 251,35	186 356 251,35
Sede Rodrigo Facio (a)	174 052 769,10	130 954 169,10
Readecuación Acceso Edificio y Parqueos LANAMME	118 218 882,60	118 218 882,60
Recinto de Guápiles	103 461 771,25	103 461 771,25
Laboratorio y Sala de Estudiantes Escuela de Geología	100 560 048,90	100 560 048,90
Puente Vehicular Sede del Caribe	98 887 588,15	98 887 588,15
Jardín Lankester	95 326 054,95	95 326 054,95
Complejo Deportivo Sabanilla	85 015 973,25	85 015 973,25
Invernaderos (a)	73 412 951,38	43 602 951,38
Aula Multiuso y Modulo Indígena Sede Regional del Atlántico	68 988 879,35	68 988 879,35
Paso a Cubierto Sede Rodrigo Facio	66 863 351,60	66 863 351,60
Colector Pluvial Facultad de Educación	66 125 859,35	66 125 859,35
Obras Menores Ciudades Universitarias	62 901 537,10	62 901 537,10
Escuela de Artes Musicales	60 157 003,20	60 157 003,20
Sede del Pacífico	48 403 382,95	48 403 382,95
Bodega de Reactivos Facultad de Farmacia	45 355 015,30	45 355 015,30
Escuela de Biología	45 036 679,50	45 036 679,50
Anfiteatro Edificio Administrativo A	44 488 179,50	44 488 179,50
Sede del Atlántico	42 681 562,70	42 681 562,70
Centro de Vigilancia Estación Experimental Fabio Baudrit	41 823 192,34	41 823 192,34
Escuela de Artes Dramáticas	41 735 949,00	41 735 949,00
Malla Perimetral Estadio Ecológico	36 460 500,00	36 460 500,00
Instituto Clodomiro Picado	34 078 541,35	34 078 541,35
Paso a Cubierto Sede del Caribe	30 994 548,00	30 994 548,00
Estación Experimental Santa Ana	29 815 000,00	29 815 000,00
Paso a cubierto Sede del Atlántico	26 761 287,30	26 761 287,30
Cocina Anexa Residencia Sede de Guanacaste	26 340 052,75	26 340 052,75
Carreteras y Parqueos UCR	25 523 118,00	25 523 118,00
Modelos de Seguridad e Información	24 417 000,00	24 417 000,00
Techo para Excavadora de Vapor Sede del Atlántico	24 000 000,00	24 000 000,00
Suministro e Instalación Sistema de Incendio Residencias Universitarias Sede Central	22 396 277,75	22 396 277,75
Plan Vial UCR	20 986 655,96	20 986 655,96
Bioterios	20 275 009,90	20 275 009,90
Cancha de Baloncesto Recinto de Grecia	19 450 000,00	19 450 000,00
Malla Sede Central	17 685 292,00	17 685 292,00
Remodelación Soda Instalaciones Deportivas	15 015 712,35	15 015 712,35
Caseta de Seguridad del Recinto de Santa Cruz	12 891 828,00	12 891 828,00
Acero Recinto Golfito	12 849 463,00	12 849 463,00
Acera Perimetral Recinto Universitario de Tacaes	12 438 800,00	12 438 800,00
Baños, comedor, Sede el Atlántico	11 812 300,00	11 812 300,00
Baños, Aulas, Taller Sede del Caribe	11 800 000,00	11 800 000,00
Bodegas UCR	11 554 713,85	11 554 713,85
Fibra Óptica Sede de Occidente	11 541 264,00	11 541 264,00
Plaza Universitaria	11 492 814,20	11 492 814,20
Transformadores	10 881 889,45	10 881 889,45
Construcción Parqueo de Agronomía	10 600 163,25	10 600 163,25
Instalación de Elevador para Microbiología	9 936 307,95	9 936 307,95
Tanque de Combustible Centro de Informática	8 606 808,55	8 606 808,55
Sala de Espera Servicios Odontológicos	7 977 000,00	7 977 000,00
Puente Peatonal Sede Regional del Caribe	7 400 000,00	7 400 000,00
Estación Experimental Alfredo Volio (a)	7 348 830,00	158 830,00
Construcción Cancha de Voleyball Instalaciones Deportivas	7 120 206,20	7 120 206,20
Estación Experimental Fabio Baudrit	6 700 623,37	6 700 623,37
Antena Radio Sede Regional de Guanacaste	6 450 000,00	6 450 000,00
Alumbrado Público Ciudad Universitaria	5 726 520,85	5 726 520,85
Reparación Pedestales Edificio Ciencias Sociales	5 305 661,05	5 305 661,05
Instalaciones Almacén de Suministros	5 130 400,00	5 130 400,00
Aulas Maternidad Carit	5 017 374,55	5 017 374,55
Impermealización de Lozas varios Edificios Sede Central	4 758 150,00	4 758 150,00
Oficina Móvil Canal 15	4 706 990,40	4 706 990,40
Remodelación Tribunal Universitario	4 489 956,25	4 489 956,25
Talleres Universidad de Costa Rica	4 427 571,00	4 427 571,00
Caseta Guardas Residencias Sede Central	4 018 479,90	4 018 479,90

Apartamentos Domínguez	3 620 000,00	3 620 000,00
Puente de Emergencias Química	3 242 790,00	3 242 790,00
Caseta de Vigilancia Sede Regional del Pacífico	2 862 823,20	2 862 823,20
Malla Sede Regional del Caribe	2 777 279,00	2 777 279,00
Pozos UCR	2 709 502,70	2 709 502,70
Central Telefónica	2 132 039,30	2 132 039,30
Diagnóstico y Rediseño Sistema Electromecánico	2 124 970,00	2 124 970,00
Casetilla Vigilancia Accidentes	1 501 852,71	1 501 852,71
Sede Regional de Guanacaste	1 389 891,81	1 389 891,81
Paso a Cubierto Museo Sede del Atlántico	1 350 000,00	1 350 000,00
Cableado Telefónico Centro de Población	1 207 120,00	1 207 120,00
Malla Sede Regional del Pacífico	1 202 000,00	1 202 000,00
Pasadas de Agua	1 035 007,79	1 035 007,79
Finca el Diamante Guápiles	890 000,00	890 000,00
Laboratorios	862 078,30	862 078,30
Aula del SINDEU	465 389,60	465 389,60
Otras Instalaciones Deportivas	444 598,06	444 598,06
Radio Universidad de Costa Rica	370 431,77	370 431,77
CIMAR-Punta Morales	84 100,00	84 100,00
Calderas Facultad de Ingeniería	54 900,00	54 900,00
Sub- Total Instalaciones	3 520 611 826,33	3 440 513 226,33
Menos Depreciación Acumulada Instalaciones	(b) -2 481 352 279,09	-2 261 408 416,79
Total Instalaciones Neto	1 039 259 547,24	1 179 104 809,54

Notas:

(a) En la Cuenta de Instalaciones se registra un aumento debido al traslado de construcciones terminadas como:

- Invernadero - Laboratorio de Biotecnología del CIA
- Acera sector oeste del Campus Universitario
- Invernadero Estación Experimental Alfredo Volio Mata
- Invernadero Estación Experimental Santa Ana

(b) La depreciación acumulada no se considera como gasto. Los cargos por este concepto se aplican directamente a la cuenta de Patrimonio denominada "Capital Inmovilizado".

**ACTIVOS NO CORRIENTES
DETALLE DE EDIFICIOS
AL 30 DE JUNIO DE 2019 Y 2018
(Expresado en colones)**

Descripción		Junio 2019	Junio 2018
Facultad de Ingeniería Fideicomiso	(a)	22 050 517 441,22	21 901 395 482,97
Facultad de Ciencias Sociales - Fideicomiso		17 365 466 090,15	17 365 466 090,15
Facultad de Derecho Fideicomiso	(a)	8 392 609 649,27	8 469 756 760,11
Facultad De Odontología Fideicomiso	(a)	7 518 588 390,62	7 445 132 600,80
Edificio de Aulas y Laboratorios	(a)	4 509 828 664,66	4 458 981 342,01
Plaza de la Autonomía Fideicomiso	(a)	4 464 574 088,56	4 400 599 422,34
Parqueo Integral Universitario - Fideicomiso		3 527 764 744,61	3 527 764 744,61
Edificio de Parqueos Ciencias Sociales		2 800 000 000,00	2 800 000 000,00
Escuela de Ciencias de Computación e Informática - Fideicomiso	(a)	2 477 693 074,90	0,00
Residencias Estudiantiles - Fideicomiso		2 425 482 855,65	2 425 482 855,65
Educación Continua		2 052 338 108,75	2 052 338 108,75
Laboratorio de Investigación Fuerza y Seguridad Vial LANAMME		1 982 679 250,86	1 982 679 250,86
Ciencias Agroalimentarias (UCAGRO) – Fideicomiso		1 840 361 007,31	1 840 361 007,31
Residencias Sede Regional del Caribe		1 413 855 673,25	1 413 855 673,25
Residencias Sede Regional de Guanacaste		1 227 932 953,35	1 227 932 953,35
Medicina Edificio	(c)	1 156 021 351,72	1 128 349 036,22
Centro Infantil Laboratorio y Casa Infantil	(c)	1 145 454 335,76	0,00
BM Edificio Anexo Escuela de Biología	(d)	1 092 071 297,65	0,00
Edificio Ingeniería Eléctrica		1 017 311 450,05	1 017 311 450,05
Edificio Escuela de Matemática		787 157 594,83	787 157 594,83
Escuela Salud Pública - Banco Mundial		778 576 340,50	778 576 340,50
Sede Regional del Pacífico		778 039 062,32	778 039 062,32
Instituto Investigaciones Sociales		685 019 216,90	685 019 216,90
Jardín Lankester		684 177 628,20	684 177 628,20
Administrativos A B C		673 360 239,15	673 360 239,15
Sede Regional de Occidente		658 785 975,27	658 785 975,27
Ciudad de la Investigación Administración Servicios Comunes		641 919 561,40	641 919 561,40
Sede Guanacaste - Banco Mundial		609 746 256,25	609 746 256,25
Centro de Investigación en Movimiento Humano		607 023 025,63	607 023 025,63
Sede del Pacífico Banco Mundial		541 385 642,12	541 385 642,12
CITA		459 683 645,20	459 683 645,20
Edificio Instituto Investigaciones en Educación		451 422 469,60	451 422 469,60
Finca 2 Banco Mundial		450 488 956,85	450 488 956,85
Estadio Ecológico		380 150 653,40	380 150 653,40
Edificio Etapa Básica Música Palmares		379 800 876,00	379 800 876,00

Instituto Clodomiro Picado	364 019 674,20	364 019 674,20
Facultad de Microbiología	340 373 923,55	340 373 923,55
Sede Regional De Guanacaste	338 251 751,90	336 751 371,25
Facultad De Odontología	304 137 851,23	304 137 851,23
Plazas y Espacios Urbanos Sede Rodrigo Facio	302 590 163,10	302 590 163,10
Edificio Fontanela Librería Antares	294 756 867,72	294 756 867,72
Edificios Recinto de Santa Cruz	275 341 008,75	275 341 008,75
Centro Transferencia Tecnología LANAMME	261 215 000,75	261 215 000,75
Escuela Biotecnología Ciencias Información Ampliación	259 520 418,60	259 520 418,60
Ciencias Económicas	253 464 137,99	253 464 137,99
Edificio Artes Dramáticas Remodelación	241 893 746,20	241 893 746,20
Biblioteca de Salud	238 638 384,10	238 638 384,10
Edificio Escuela Nutrición III Etapa	232 719 780,40	232 719 780,40
Edificio Nuevo Canal 15	224 726 238,15	224 726 238,15
Sede Regional del Caribe	220 360 745,45	220 360 745,45
Taller y Bodega Suministros (Sede Regional de Guanacaste)	217 432 429,00	217 432 429,00
Edificio Enfermería II Etapa	207 894 447,50	207 894 447,50
Centro Infantil Sede Regional de Guanacaste	207 265 206,55	207 265 206,55
Soda Facultad de Educación	199 879 158,05	199 879 158,05
Construcción Edificio Planetario	198 784 885,85	198 784 885,85
Recinto Paraíso Cartago	197 548 419,55	197 548 419,55
Edificio Escuela Enfermería Ciudad Científica	180 679 831,00	180 679 831,00
Residencias Estudiantiles Ciudad de la Investigación	174 887 771,50	174 887 771,50
Sala Multiuso y Laboratorio de Computación Recinto Tacaes	172 526 034,25	172 526 034,25
Recinto Universitario Tacaes	172 114 919,95	172 114 919,95
Sede de Occidente Banco Mundial	170 344 007,65	170 344 007,65
Aulas y Servicios Sanitarios Escuela Educación Física	165 693 997,60	165 693 997,60
Hospital Adolfo Carit Aulas Oficina	162 458 561,65	162 458 561,65
Sede del Atlántico Banco Mundial	161 805 364,85	161 805 364,85
Laboratorio Nacional de Materiales y Modelos Estructurales	160 715 066,15	160 715 066,15
Comedor Recinto de Guápiles	147 064 155,45	147 064 155,45
Edificio Facultad de Farmacia	142 577 758,86	142 577 758,86
Clínica Ontológica Recinto Tacaes	135 781 284,15	135 781 284,15
Apartamentos Domínguez	124 037 375,14	124 037 375,14
Facultad Letras	121 203 017,49	121 203 017,49
Proyectos Golfito	120 146 330,00	120 146 330,00
Edificio Max Sittenfeld	114 847 120,00	114 847 120,00
Pabellón Aulas Sede Regional de Guanacaste	113 666 988,10	113 666 988,10
Museo Histórico San Ramón	108 732 609,95	108 732 609,95
Casa Infantil Sede Regional de Occidente	108 612 111,00	108 612 111,00
Sede Regional del Atlántico Aulas	107 900 087,30	107 900 087,30
Bodega, Sala, Residencias Sede Regional del Pacifico	107 783 698,60	107 783 698,60
Comedor Residencias Estudiantiles Sede Regional de Occidente	106 331 272,40	106 331 272,40
Tercera Etapa del CIGEFI	98 094 814,95	98 094 814,95
Arquitectura	98 003 380,28	98 003 380,28
Sede Regional del Atlántico	91 242 546,26	91 242 546,26
Centro Investigaciones Agronómicas	88 536 376,58	88 536 376,58
Comedor Centro Infantil Laboratorio	83 829 409,90	83 829 409,90
Mini auditorio Ciencias Agroalimentarias	83 462 520,55	83 462 520,55
Nutrición	81 847 050,43	81 847 050,43
Vida Estudiantil Sede Regional del Atlántico	81 489 739,60	81 489 739,60
Escuela de Química	76 754 413,89	76 754 413,89
Elevador Facultad de Derecho	75 432 257,40	75 432 257,40
Biblioteca Luis Demetrio Tinoco	75 275 049,27	75 275 049,27
Facultad de Ciencias Agroalimentarias	73 846 766,27	73 846 766,27
Ciencias Sociales	73 713 017,59	73 713 017,59
Escuela de Agronomía	72 037 264,40	72 037 264,40
Edificio para Albergar Centro de Acopio Desechos	69 649 379,00	69 649 379,00
Centro de Informática	65 355 406,96	65 355 406,96
Tecnología de Alimentos Escuela	62 568 109,77	62 568 109,77
Educación	59 389 017,26	59 389 017,26
Apartamentos Universitarios	54 498 513,95	54 498 513,95
Instituto de Investigaciones Psicológicas	53 028 006,75	53 028 006,75
Bodega para Mantenimiento Recinto Tacaes	49 159 967,20	49 159 967,20
Escalera de Emergencias Residencias Estudiantiles Sede Central	47 517 600,00	47 517 600,00
Centro Coordinador Institucional de Operaciones	46 761 609,59	46 761 609,59
CASE Facultad Agronomía	45 097 915,65	45 097 915,65
Residencias Estudiantiles Sede Regional de Occidente	43 502 273,50	43 502 273,50
Biología Escuela	43 387 146,51	43 387 146,51
Radio Universidad Remodelación Ampliación	41 250 462,00	41 250 462,00
Elevador Facultad Ciencias Económicas	41 154 297,60	41 154 297,60
Edificio Biblioteca Central	41 132 900,09	41 132 900,09
Elevador Escuela Física Matemática	40 535 858,70	40 535 858,70
Sapriisa Remodelación	40 327 938,37	40 327 938,37
Edificio Finca 3	40 302 811,95	40 302 811,95
Bellas Artes	39 366 331,00	39 366 331,00
Almacenes Oficina de Suministros	36 758 888,45	36 758 888,45

(c)

Convenio UCR FUNAC Estación Experimental Alfredo Volio	35 977 480,00	35 977 480,00
CIGEFI Edificio	34 839 388,60	34 839 388,60
Bodega CINA CIA	34 738 764,20	34 738 764,20
Ducto Para Elevador Facultad de Letras	34 343 626,65	34 343 626,65
Guardería Hijos de Estudiantes	34 055 203,90	34 055 203,90
Centro Tecnología del Cuero - CETEC	33 163 532,35	33 163 532,35
Archivo Universitario	30 585 524,60	30 585 524,60
Residencias Estudiantiles Sede Regional de Guanacaste	28 713 683,75	28 713 683,75
Geología	28 673 981,99	28 673 981,99
Residencias Estudiantiles Sede Regional del Caribe	27 692 104,85	27 692 104,85
Edificio Sarel Nuevo	25 437 441,91	25 437 441,91
Ducto Elevador Edificio Administrativo	25 094 093,45	25 094 093,45
Ingeniería	25 025 578,03	25 025 578,03
Sala de Sesiones Archivo Universitario	24 320 000,00	24 320 000,00
Ducto Edificio Arquitectura	23 781 365,10	23 781 365,10
Laboratorio Nutrición Animal Control de Calidad de Alimentos	23 569 839,60	23 569 839,60
Oficina Ejecutora Programa de Inversiones	23 458 063,50	23 458 063,50
Ducto Edificio Ciencias Sociales	21 409 700,25	21 409 700,25
Estación Experimental Fabio Baudrit	21 150 922,80	21 150 922,80
Bodega y Taller Artes Recinto Tacares	20 205 000,00	20 205 000,00
Artes Industriales	19 733 414,45	19 733 414,45
Mini auditorio Sede Regional del Atlántico	19 389 386,00	19 389 386,00
Estación Radioast. CINESPA Guanacaste	18 725 087,10	18 725 087,10
Centro Asesoría Estudiantil	18 236 358,30	18 236 358,30
Ducto Elevador Educación	18 163 857,70	18 163 857,70
Remodelación y Ampliación Biblioteca CIHAC	18 036 751,35	18 036 751,35
Elevador Biblioteca Luis Demetrio Tinoco	17 552 248,25	17 552 248,25
Aula Recinto de Guápiles	17 470 000,00	17 470 000,00
Elevador Facultad de Letras	16 574 615,80	16 574 615,80
Ducto Elevador Biblioteca Luis Demetrio Tinoco	15 995 963,05	15 995 963,05
Bodega Lavandería y Sala del CIL	15 657 440,00	15 657 440,00
Ducto Computo e Informática	15 172 325,30	15 172 325,30
Observatorio Solar	15 016 903,80	15 016 903,80
Elevador Edificio Administrativo	14 956 186,00	14 956 186,00
Estudios Generales	13 005 244,59	13 005 244,59
Radio Universidad	12 828 338,54	12 828 338,54
Elevador Computo e Informática	11 815 185,00	11 815 185,00
Elevador Edificio Ciencias Sociales	11 579 275,00	11 579 275,00
Elevador Edificio Sede Regional de Occidente	11 447 559,30	11 447 559,30
Local 2 Mall San Pedro	11 368 320,00	11 368 320,00
Elevador Edificio Educación	9 027 325,00	9 027 325,00
Escuela de Enfermería	7 661 805,45	7 661 805,45
Elevador Edificio Arquitectura	7 644 000,00	7 644 000,00
Oficina de Salud	7 438 694,60	7 438 694,60
Restaurante Universitario	7 385 655,39	7 385 655,39
Físico Matemáticas	6 476 008,78	6 476 008,78
Canal 15 Y Seminario U	6 454 852,25	6 454 852,25
Centro Infantil Laboratorio	6 370 979,75	6 370 979,75
Finca Experimental Santa Ana	6 115 000,00	6 115 000,00
Escuela Nueva Laboratorio	5 678 017,74	5 678 017,74
Sarel Edificio Cadet Fernández	5 552 215,43	5 552 215,43
Centro Investigaciones Virología y Biología Celular	5 385 743,14	5 385 743,14
Artes Musicales	4 698 988,35	4 698 988,35
Laboratorio Ensayos Biológicos	4 292 833,75	4 292 833,75
INISA	3 891 135,84	3 891 135,84
Estación Experimental Alfredo Volio Mata	3 806 242,75	3 806 242,75
Edificio de Física Nuclear	3 677 429,45	3 677 429,45
Centro de Preparación Reactivos Químicos	2 307 939,15	2 307 939,15
Tecnología de Granos y Semillas	2 059 900,77	2 059 900,77
Varios de Madera Antiguos	1 248 658,67	1 248 658,67
Sub- Total Edificios	109 578 453 396,58	104 573 809 366,02
Menos Depreciación Acumulada Edificios (e)	-10 840 671 229,82	-8 666 996 354,35
Total Edificios Neto	98 737 782 166,76	95 906 813 011,67

Notas:

(a) El aumento reflejado en la cuenta de edificios se debe al traslado de construcciones que forman parte del Fideicomiso UCR-BCR, como:

- Edificio Facultad de Odontología
- Edificio Facultad de Derecho
- Edificio de Aulas y Laboratorios
- Edificio Facultad de Ingeniería
- Plaza de la Autonomía
- Edificio Escuela de Ciencias de la Computación e Informática

Estos proyectos han sufrido modificaciones en el monto, debido a variaciones en las tablas de amortización lo cual afecta el valor del edificio.

(b) Contrato de Fideicomiso: El 15 de julio del 2011, La Contraloría General de la República refrendó el Contrato de Fideicomiso UCR/BCR 2011 y el 01 de noviembre del 2011 se firmó el Contrato de Cesión de Derecho de Uso, trasladando de forma temporal (por el plazo de 20 años) e instrumental el cincuenta por ciento (50%) del derecho del uso de los terrenos (detallados en el contrato de cesión), en los cuales se llevará a cabo el diseño y la construcción de las Obras, así como su futuro arrendamiento y traslado a la Universidad de Costa Rica.

El proyecto consiste en el financiamiento, construcción y arrendamiento de las obras que requiere la Universidad de Costa Rica para el cumplimiento de las actividades sustantivas y constitucionales de docencia, investigación y acción social.

El financiamiento del proyecto con cargo al Fideicomiso será mediante:

- Créditos bancarios que realizará el Fiduciario
- Por los montos generados directamente por el esquema financiero de emisión de títulos valores emitidos por el Fideicomiso
- Cualquier otro instrumento financiero que las partes acuerden con el propósito de hacer posible la realización del objeto del Fideicomiso

En el contrato de Fideicomiso intervienen figuras tales como:

- Fideicomisario: Universidad de Costa Rica como interesado directo en los proyectos que se ejecutan al amparo del Fideicomiso y los acreedores de los créditos en caso de que exista algún adeudado
- Fideicomitente: Universidad de Costa Rica
- Fiduciario: Banco de Costa Rica

(c) En la cuenta de edificios se registra un aumento debido al traslado de construcciones terminadas como:

- Edificio Anexo - Escuela de Medicina
- Centro Infantil Laboratorio y Casa Infantil
- Sede Regional de Guanacaste

Esta última fue concluida en el año 2017, sin embargo; presenta un aumento de precio debido al pago por concepto de imprevistos de diseño.

(d) Como parte del Proyecto de Mejoramiento Institucional Banco Mundial, se llevó a cabo el traslado de construcciones como:

- BM Edificio Anexo Escuela de Biología

(e) La depreciación acumulada no se considera como gasto. Los cargos por este concepto se aplican directamente a la cuenta de Patrimonio denominada "Capital Inmovilizado".

**ACTIVOS NO CORRIENTES
DETALLE DE TERRENOS
AL 30 DE JUNIO DE 2019 Y 2018
(Expresado en colones)**

Descripción	Junio 2019	Junio 2018
Sede Regional de Occidente	2 319 930 311,20	2 319 930 311,20
Instalaciones Deportivas	2 215 119 599,95	2 215 119 599,95
Ciudad Universitaria Rodrigo Facio	1 310 215 669,75	1 310 215 669,75
Sede Regional del Pacífico	802 906 481,00	802 906 481,00
Instituto Clodomiro Picado	650 734 090,00	650 734 090,00
Ciudad de la Investigación	459 778 221,96	459 778 221,96
Apartamentos Domínguez	361 432 660,00	361 432 660,00
Escuela de Medicina	272 699 490,00	272 699 490,00
Estación Biológica Alejandro Quesada	191 292 808,00	191 292 808,00
Estación Experimental Ganado Lechero Río Frio	110 017 244,00	110 017 244,00
Centro de Investigación en Hematología y Trastornos Afines	(a) 105 039 000,00	0,00
Proyecto Golfito	(c) 98 529 920,00	98 529 920,00
Estación Experimental Santa Ana	(b) 60 131 320,00	65 381 320,00
Instituto de Investigaciones Psicológicas Finca 537179	44 256 862,73	44 256 862,73
Sede Regional del Atlántico	9 549 019,00	9 549 019,00
Sede Regional De Guanacaste	8 488 371,65	8 488 371,65
Centro Vacacional Playa Bejuco	4 720 086,75	4 720 086,75
San Joaquín Flores Heredia San Rafael de Ojo de Agua	2 612 907,00	2 612 907,00
Sede Regional del Caribe	2 554 378,15	2 554 378,15
Estación Experimental Fabio Baudrit	1 697 650,40	1 697 650,40
Escuela de Laboratorio – Emma Gamboa	984 648,95	984 648,95
Museo Nacional - Cuartel Bella Vista	500 000,00	500 000,00
Jardín Lankester Cartago	213 000,00	213 000,00
INISA Santiago de Puriscal	206 206,00	206 206,00
Torre Transmisora San Jerónimo de Moravia	55 000,00	55 000,00
Recinto de Paraíso	10 000,00	10 000,00
Estación Experimental Alfredo Volio Mata	100,00	100,00
Total Terrenos Neto	9 033 675 046,49	8 933 886 046,49

Notas:

(a) La finca No. 130648 que se ubica detrás del Hospital San Juan de Dios, fue adquirida para instalar el Centro de Investigación en Hematología y Trastornos Afines (CIHATA)

(b) Se refleja una disminución en la cuenta de Terrenos denominada Estación Experimental Santa Ana, debido a la expropiación de la finca No.297013, por la franja de terreno para la ampliación de la ruta 27.

(c) En el Decreto No.5 N°26655-C, publicado en la Gaceta N°30 del 12 de febrero de 1998, se declara de interés Histórico-Arquitectónico el inmueble donde funcionaron el Antiguo Club Centro y la Gerencia Administrativa de la Compañía Bananera de Costa Rica, propiedad de la Universidad de Costa Rica, ubicados en el distrito primero del cantón séptimo de la provincia de Puntarenas.

ACTIVOS NO CORRIENTES
DETALLE DE OBRAS EN PROCESO
AL 30 DE JUNIO DE 2019 Y 2018
(Expresado en colones)

Descripción	Junio 2019	junio 2018
BM Centro de Diagnóstico para el cáncer - Edificio Laboratorio - Áreas de práctica	3 063 663 385,20	1 444 466 225,95
BM CICANUM - Edificio para albergar Ciclotrón	2 768 243 296,20	647 440 223,75
BM Escuela Tecnología de Alimentos - Edificio - Aulas - Laboratorios	1 895 425 134,50	1 192 593 507,00
BM Escuela Tecnologías en Salud - Edificio, Aulas, Laboratorio y Tanque	1 827 611 567,20	1 799 179 901,20
BM Edificio Anexo Escuela de Artes Musicales	1 506 741 659,90	4 695 600,00
BM CICA Edificio Laboratorio-Oficinas y Administración	1 419 481 491,15	1 394 217 329,40
Sede de Guanacaste - Edificio LANAMME	976 009 272,20	756 882 683,30
BM SRC Edificio – Aulas-Laboratorio y Servicios Complementarios (a)	955 322 452,40	955 322 452,40
BM SRG Edificio aulas y lab. Tecnología de Alimentos y Tecnologías en Salud	940 113 341,05	421 216 499,90
BM Centro de Investigación Neurociencias - Edificio-Laboratorio- Oficinas	887 970 555,95	760 796 728,00
INISA - Ampliación de Oficinas Módulo C (a)	843 080 921,20	843 080 921,20
Instituto de Investigaciones Farmacéuticas - Edificio	837 985 866,35	0,00
BM CICIMA – Pabellones y vestíbulo adición auditorio laboratorio	762 607 369,65	558 076 636,10
Recinto de Guápiles - Edificio de Aulas	567 324 444,10	0,00
BM SRO Edificio - Aulas y Laboratorio Ing. Industrial	510 625 429,05	423 085 895,20
BM SRA Edificio- Aulas y Laboratorio de Ingeniería Industrial	480 541 939,20	229 857 288,15
SEP - Construcción de auditorio y laboratorio	475 210 020,00	468 018 181,80
Asfaltado de calles en las fincas 1, 2 y 3	402 112 090,00	0,00
Sede del Caribe - Edificio Anexo - Aulas	386 335 127,65	354 269 725,65
Sede del Atlántico - Ampliación y remodelación de biblioteca (a)	294 293 812,15	294 293 812,15
Sede de Guanacaste - Planta de tratamiento	192 291 513,25	141 075,00
Facultad de Ingeniería - Ducto y Elevador (a)	169 851 372,00	169 851 372,00
Sede del Caribe - Planta de tratamiento	146 861 753,50	144 220 475,35
Sede del Pacífico - Planta de Tratamiento (a)	146 808 108,85	146 808 108,85
Sede del Pacífico - Edificio Aulas Anexas Esparza	142 460 523,50	65 658 143,15
Palimpesto - Recuperación zonas verdes frente a la OBS	138 348 871,70	67 030 658,10
Sede de Occidente - Remodelación de Aulas	135 825 345,30	0,00
Reacondicionamiento de estacionamiento de las Instalaciones Deportivas	115 212 769,10	93 814 344,10
Escuela de Educación Física - Ampliación de Biblioteca y bodega	112 130 256,20	0,00
Sección de Transportes - Construcción de taller de mecánica	106 161 719,50	106 161 719,50
Ofic. Bienestar y Salud - Construcción cancha multiuso	105 621 719,95	103 827 434,60
Finca 2 - Sistema de Hidrantes	102 078 259,45	0,00
Acera Perimetral tramo de Instalaciones Deportivas a Suministros	95 015 824,70	0,00
Sede del Caribe - Auditorio y parqueo	72 590 145,00	0,00
Facultad de Ciencias Económicas - Escalera de emergencias	71 697 054,00	0,00
Recinto de Golfito - Instalaciones Deportivas	60 268 280,00	0,00
Finca 2 - Construcciones varias	59 486 602,55	59 486 602,55
Recinto de Grecia - Construcción de gimnasio	56 407 269,00	0,00
Remodelación INISA, filtraciones INIE y sistema de hidrantes Finca 1	53 207 627,10	52 144 199,65
Escuela de Química - Escalera de emergencias	48 520 465,00	0,00
Graderías para piscinas de las Instalaciones Deportivas	39 954 432,00	0,00
Caseta de vigilancia frente a la Escuela de Geología	39 926 580,00	0,00
Sede del Pacífico (Esparza) - Laboratorio de redes	37 572 282,90	0,00
CIBCM - Construcción de Invernadero (a)	36 671 372,00	36 671 372,00
Escuela Lenguas Modernas - Edificio	36 544 233,95	0,00
Sede de Occidente - Techado de rampas	29 885 999,75	0,00
Escuela de Nutrición - Comedor	24 974 747,50	0,00
Sede del Caribe - Construcción de bodega llave en mano	22 457 841,70	22 457 841,70
Sede del Atlántico - Aceras Accesibles	22 163 659,80	0,00
Sede del Pacífico - Edificio de Aulas Anexo B	21 408 500,00	0,00
Instalación de contenedores modificados	15 240 296,70	0,00
Sede de Occidente - Módulo TCU	12 568 000,00	12 568 000,00
Escuela de Medicina - Elevador para Morgue	9 323 484,00	0,00
Recinto de Santa Cruz - Paso Cubierto	6 266 880,00	0,00
Escuela de Salud Pública - Imprevistos	3 798 765,00	0,00
Centro de Investigación en Estudios de la Mujer	3 118 040,00	0,00
Acometida, bomba e instalación para recirculación de lixiviados	1 893 389,00	1 893 389,00
Instituto Clodomiro Picado - Mangas de Sangría	1 228 500,00	0,00
Recinto de Golfito Residencias Estudiantiles	1 008 000,00	0,00
Finca 1 y Finca 2 - Conector peatonal	835 396,00	0,00
Recinto de Grecia - Salón Multiuso	803 800,00	0,00
BM sede Rodrigo Facio. Edif anexo Esc. Biología	0,00	1 002 960 265,55
Acera Sector Oeste del Campus Universitario	0,00	43 098 600,00
Estudio de suelos - Ampliación Artes Musicales y Carrera	0,00	442 462,50
Estudio de Suelos CITA - Sede de Guanacaste	0,00	847 875,00
Centro Infantil Laboratorio y Casa Infantil Universitaria	0,00	1 172 046 885,50
Facultad de Ingeniería - Fideicomiso	0,00	28 242 862,60
Remodelación Auditorio Marcial Fallas y Rodolfo Céspedes Hospital San Juan de Dios	0,00	214 133 463,45
Edificio Aulario - Fideicomiso	0,00	6 260 532,00
Remodelación Eléctrica Biblioteca - Sede de Guanacaste	0,00	300 641 401,45
Plaza de la Autonomía – Fideicomiso	0,00	4 530 846,00

Descripción	Junio 2019	junio 2018
Esc. De Ciencias de la Computación e Informática – Fideicomiso	0,00	2 818 607,00
Remodelación oficinas CEA	0,00	26 795 111,90
Construcción de invernadero de Biotecnología del CIA	0,00	20 260 000,00
Total Obras en Proceso (Construcciones) Neto	24 299 188 855,05	16 453 307 259,65

Nota:

(a) Corresponden a proyectos terminados, pero que no han remitido a la OAF el finiquito de la obra, para su respectivo reconocimiento.

En relación con los cuadros anteriores, y como se ha venido indicando en el documento, la depreciación acumulada no se considera como gasto. Los cargos por este concepto se aplican directamente a la cuenta de Patrimonio denominada "Capital Inmovilizado". A continuación se detalla dicha cuenta:

Descripción	Depreciación acumulada Junio 2019	Depreciación por periodo	Depreciación acumulada Junio 2018
Mobiliario, Equipo, Maquinaria y Vehículos	72 254 993 942,46	8 906 816 909,10	63 348 177 033,36
Instalaciones	2 481 352 279,09	219 943 862,30	2 261 408 416,79
Edificios	10 840 671 229,82	2 173 674 875,47	8 666 996 354,35
Total	85 577 017 451,37	11 300 435 646,87	74 276 581 804,50

Por otra parte, se acompaña detalle de los bienes adquiridos por donación a favor de la Universidad:

**ACTIVOS FIJOS ADQUIRIDOS POR DONACIÓN
Y POR UNIDAD EJECUTORA
PERIODO COMPRENDIDO DEL 01 DE ENERO AL 30 DE JUNIO 2019
(Expresado en colones)**

Custodio	Monto	Porcentaje
Laboratorio Clínico-OBS	106 844 289,46	29,57%
Centro Investigación en Contaminación Ambiental-CICA	56 098 964,50	15,53%
Escuela de Ingeniería Química	36 199 394,38	10,02%
Licencias y Software	23 454 342,19	6,49%
Centro Inv. Electroquímica Energía-CELEQ	22 591 524,40	6,25%
Escuela de Medicina	10 766 150,00	2,98%
Laboratorio Nacional de Materiales y Modelos Estructurales-LANAMME	7 503 675,90	2,08%
Centro Inv. Biología Celular y Molecular-CIBCM	6 622 288,28	1,83%
Lote de sillas	6 414 515,04	1,78%
Instituto Inv. Ingeniería INII	6 394 045,00	1,77%
Centro Inv. Agronómicas-CIA	6 129 223,49	1,70%
Escuela de Ingeniería Eléctrica	5 981 633,06	1,66%
Sede Regional de Limón	5 867 100,00	1,62%
Escuela de Lenguas Modernas	4 733 458,04	1,31%
Sede Interuniversitaria de Alajuela	4 276 500,00	1,18%
Centro de Investigación en Comunicación CICOM	3 715 960,32	1,03%
Escuela de Química	3 582 296,64	0,99%
Escuela de Biología	3 227 252,14	0,89%
Centro de Inv. Nutrición Animal-CINA	3 226 029,05	0,89%
Escuela de Geografía	3 058 570,46	0,85%
Facultad de Odontología	2 538 830,88	0,70%
Estación Experimental Fabio Baudrit	2 225 900,70	0,62%
Facultad de Derecho	2 185 197,75	0,60%
Vicerrectoría de Investigación	2 015 731,22	0,56%
Vicerrectoría de Docencia	1 983 450,20	0,55%
Programas Deportivos y Recreativos	1 910 908,52	0,53%
Maestría en Estadística	1 753 375,50	0,49%
Escuela de Enfermería	1 728 566,14	0,48%
Sistema Editorial y de Difusión Científica de la Investigación-SIEDIN	1 653 783,64	0,46%
Vicerrectoría de Acción Social	1 506 610,92	0,42%
Escuela de Nutrición	1 498 916,64	0,41%
Escuela de Administración de Negocios	1 452 472,44	0,40%
Escuela de Ingeniería Civil	1 311 300,02	0,36%
Centro de Inv. Protección de Cultivos-CIPROC	1 216 293,00	0,34%
Decanato de Letras	1 203 955,75	0,33%
Escuela de Ciencias de Comunicación Colectiva	1 093 593,48	0,30%
Centro de Inves. en Tecnologías de la Inf. y Comun.-CITIC	1 039 515,25	0,29%
Centro de Investigación en Ciencias Geológicas-CICG	981 364,43	0,27%
Escuela de Matemáticas	974 776,00	0,27%
Escuela de Ingeniería Mecánica	702 000,00	0,19%
Escuela de Orientación y Educ. Especial	668 725,00	0,19%
Escuela de Artes Musicales	590 000,00	0,16%
Postgrado en Gerontología	520 246,96	0,14%
Centro Inv. Ciencias del Mar y Limnol.-CIMAR	503 697,28	0,14%
Estación Experimental Alfredo Volio Mata	467 941,50	0,13%
Centro de Inv. Tecnología de Alimentos-CITA	395 328,00	0,11%
Escuela de Trabajo Social	284 997,07	0,08%
Centro de Inv. Históricas de América Central-CIHAC	203 400,00	0,06%
TOTAL	361 298 090,64	100,00 %

Finalmente, se muestra la conciliación entre la ejecución presupuestaria en bienes duraderos con la capitalización de bienes a nivel contable. Se registran en las cuentas de activos fijos sólo aquellos bienes adquiridos que cumplan con la política de capitalización. Esta conciliación ha sido preparada tomando la ejecución presupuestaria del 1 de enero hasta el 30 de junio del 2019.

**EFEECTO DE LA EJECUCIÓN PRESUPUESTARIA EN CUENTAS DE ACTIVO FIJO
DEL 01 DE ENERO AL 30 DE JUNIO DE 2019
(Expresado en colones)**

Saldo contable cuentas de activos fijos al 30 de junio de 2019		281 990 732 387,25
Más:		
Créditos por ajustes y exclusiones de activos fijos	(a)	38 819 297 597,54
Pagos por activos en proceso de adquisición	(b)	1 117 028 404,55
Ejecución bienes duraderos no capitalizables	(c)	41 115 829 402,23
Subtotal		323 106 561 789,48
Menos:		
Adquisición por donación de activos	(d)	361 298 090,64
Ajustes varios	(e)	37 889 209 813,50
Subtotal		284 856 053 885,34
Menos:		
Saldo contable cuentas de activos fijos al 31 de diciembre de 2018		271 579 093 766,49
Pagos por activos en proceso de adquisición al 31 de diciembre de 2018	(a)	1 177 467 201,90
Efecto neto por capitalización bienes duraderos		12 099 492 916,95

Notas:

(a) Este saldo refleja únicamente los movimientos que se realizan a nivel contable, tales como: exclusión de bienes por cambio de garantía, desecho u otros.

(b) A partir de diciembre del año 2010, se crearon las cuentas de orden 070-003 (Saldo deudor) y 071-003 (Saldo acreedor), denominadas pagos por activos en proceso de adquisición, con el propósito de controlar que los adelantos de pago, correspondientes a órdenes de compra, una vez que el proveedor entregue el bien o finiquite la obra, se reconozca y registre el activo a nivel contable.

(c) El saldo contable de activos al 31 de diciembre de 2018, no toma en cuenta el monto acumulado de la cuenta de orden 070-043 (Saldo deudor), ya que se le suma como ejecución presupuestaria bienes duraderos no capitalizables.

(d) Corresponde a bienes que ha recibo la Institución mediante el proceso de donación.

(e) Otros movimientos contables no relacionados con la ejecución presupuestaria, tales como: reclasificaciones de cuentas contables de Obras en Proceso a Edificios o instalaciones y/o Mobiliario y Equipo, cambios de garantía, reposición de bienes por parte de los colaboradores a la Institución por robo o pérdida, entre otros.

ANEXO 6

**UNIVERSIDAD DE COSTA RICA
VICERRECTORÍA DE ADMINISTRACIÓN
OFICINA DE ADMINISTRACIÓN FINANCIERA**

**GASTO PARA COMPRA DE BIENES POR SECCIÓN
30 DE JUNIO DE 2019
(Expresado en colones)**

	PRESUPUESTO	REAL	COMPROMISOS	DISPONIBLE	% EJECUCIÓN REAL+COMPR.
SECCION I					
FONDOS CORRIENTES					
Maquinaria y Equipo para la Producción	626 225,00	386 224,65	0,00	240 000,35	61,68%
Maq y Equipo de Producción Con Fines Académicos	4 510 583,18	0,00	14 910,00	4 495 673,18	0,33%
Otros Maquinaria y Equipo de Producción	44 742 436,15	2 258 860,35	16 986 745,96	25 496 829,84	43,01%
Equipo de Transporte	511 666 413,69	287 075 237,55	218 962 451,48	5 628 724,66	98,90%
Equipo de Comunicación	685 852 561,34	116 763 834,63	66 260 374,39	502 828 352,32	26,69%
Equipo y Mobiliario de Oficina	321 219 917,86	91 272 112,08	48 157 330,32	181 790 475,46	43,41%
Equipo de Computo	2 342 258 432,50	687 410 877,35	419 683 120,94	1 235 164 434,21	47,27%
Adquisición de Programas de Cómputo	867 000,00	661 553,60	0,00	205 446,40	76,30%
Equipo Sanitario, de Laboratorio e Investigación	6 305 666 014,68	2 691 126 097,68	2 041 690 253,36	1 572 849 663,64	75,06%
Equipo Educacional y Cultural	860 794 379,68	154 277 852,83	159 854 706,57	546 661 820,28	36,49%
Adquisición de Libros	231 512 626,57	51 926 732,14	17 088 990,89	162 496 903,54	29,81%
Recursos Información Bibliográfica	2 301 960 422,96	369 010 928,45	575 943 123,50	1 357 006 371,01	41,05%
Equipo Doméstico	87 315 605,33	36 204 216,95	6 128 983,32	44 982 405,06	48,48%
Otros Equipos	706 411 412,86	302 193 540,45	209 606 454,48	194 611 417,93	72,45%
Servicios Aduaneros De Bienes Duraderos	7 309 022,15	309 022,15	0,00	7 000 000,00	4,23%
Edificios	460 617 269,61	218 357 259,45	118 572 138,16	123 687 872,00	73,15%
Vías de Comunicación Terrestre	209 687 475,37	167 388 074,38	13 267 400,97	29 032 000,02	86,15%
Instalaciones	168 712 790,30	54 871 023,60	60 841 940,76	52 999 825,94	68,59%
Otras Construcciones Adiciones y Mejoras	180 907 921,46	126 936 086,57	33 217 906,22	20 753 928,67	88,53%
Terrenos	30 000 000,00	0,00	30 000 000,00	0,00	100,00%
Bienes Intangibles	934 022 343,92	246 195 118,20	375 890 998,04	311 936 227,68	66,60%
TOTAL SECCIÓN I	16 396 660 854,61	5 604 624 653,06	4 412 167 829,36	6 379 868 372,19	61,09%
SECCIÓN II					
EMPRESAS AUXILIARES					
Maquinaria y Equipo para la Producción	10 079 563,00	354 562,55	0,00	9 725 000,45	3,52%
Equipo de Transporte	58 288 658,50	9 300 000,00	27 988 658,50	21 000 000,00	63,97%
Equipo de Comunicación	21 800 000,00	17 975 583,47	0,00	3 824 416,53	82,46%
Equipo y Mobiliario de Oficina	13 977 800,05	6 487 072,35	0,00	7 490 727,70	46,41%
Equipo de Computo	17 975 584,25	442 985,00	1 119 040,00	16 413 559,25	8,69%
Adquisición de Programas de Cómputo	8 754,10	0,00	0,00	8 754,10	0,00%
Equipo Sanitario, de Laboratorio e Investigación	545 684 466,65	15 761 859,90	30 178 872,42	499 743 734,33	8,42%
Equipo Educacional y Cultural	43 422 680,00	2 128 326,50	0,00	41 294 353,50	4,90%
Adquisición de Libros	49 000,00	49 000,00	0,00	0,00	100,00%
Equipo Doméstico	11 302 990,00	220 454,00	0,00	11 082 536,00	1,95%
Otros Equipos	13 380 151,00	6 215 536,70	431 214,30	6 733 400,00	49,68%
Vías de Comunicación Terrestre	133 000 000,00	0,00	0,00	133 000 000,00	0,00%
Otras Construcciones Adiciones y Mejoras	14 738 584,73	14 334 432,03	404 152,70	0,00	100,00%
Bienes Intangibles	1 800 000,00	0,00	8 754,10	1 791 245,90	0,49%
TOTAL SECCIÓN II	885 508 232,28	73 269 812,50	60 130 692,02	752 107 727,76	15,06%
SECCION III					
PLANTA FÍSICA					
Maq y Equ para la Producción con Fines Académicos	0,00	998 047,00	82 913,10	-1 080 960,10	(a)
Equipo de Comunicación	62 261 478,92	0,00	62 261 478,92	0,00	100,00%
Equipo y Mobiliario de Oficina	5 115 321,05	1 164 396,00	5 115 321,05	-1 164 396,00	122,76%
Equipo de Computo	11 913 037,60	11 310 000,00	603 037,60	0,00	100,00%
Equipo Sanitario, de Laboratorio e Investigación	417 229 457,75	449 414 651,00	123 169 081,75	-155 354 275,00	137,23%
Equipo Educacional y Cultural	33 416 929,35	0,00	33 416 929,35	0,00	100,00%
Adquisición de Libros	35 120,00	0,00	35 120,00	0,00	100,00%
Recursos de Información Bibliografica	1 896 425,00	0,00	1 896 425,00	0,00	100,00%
Otros Equipos	14 059 480,27	0,00	14 059 480,27	0,00	100,00%
Edificios	9 055 136 566,76	873 983 443,80	3 759 971 927,50	4 421 181 195,46	51,17%
Vías de Comunicación Terrestre	1 428 369 990,58	476 395 772,07	23 312 621,32	928 661 597,19	34,98%
Instalaciones	206 713 273,95	206 713 273,95	0,00	0,00	100,00%
Otras Construcciones Adiciones y Mejoras	2 019 032 249,72	44 466 101,45	8 693 626,65	1 965 872 521,62	2,63%
TOTAL SECCIÓN III	13 255 179 330,95	2 064 445 685,27	4 032 617 962,51	7 158 115 683,17	46,00%
SECCIÓN V					
FONDOS RESTRINGIDOS					
Otros Maquinaria y Equipo para la Producción	27 250 000,00	0,00	260 000,00	26 990 000,00	0,95%
Equipo de Transporte	104 394 254,50	22 719 920,00	36 174 334,50	45 500 000,00	56,42%
Equipo de Comunicación	10 000 000,00	232 692,85	0,00	9 767 307,15	2,33%
Equipo y Mobiliario de Oficina	31 326 000,00	17 970 461,40	0,00	13 355 538,60	57,37%
Equipo de Computo	287 860 431,29	97 788 499,45	67 044 404,50	123 027 527,34	57,26%

**UNIVERSIDAD DE COSTA RICA
VICERRECTORÍA DE ADMINISTRACIÓN
OFICINA DE ADMINISTRACIÓN FINANCIERA**

**GASTO PARA COMPRA DE BIENES POR SECCIÓN
30 DE JUNIO DE 2019
(Expresado en colones)**

	PRESUPUESTO	REAL	COMPROMISOS	DISPONIBLE	% EJECUCIÓN REAL+COMPR.
Adquisición de Programas de Computo	7 842 593,00	0,00	0,00	7 842 593,00	0,00%
Equipo Sanitario, de Laboratorio e Investigación	970 512 849,79	52 570 831,67	296 741 076,89	621 200 941,23	35,99%
Equipo Educacional y Cultural	20 319 259,89	3 498 606,75	1 458 003,89	15 362 649,25	24,39%
Adquisición de Libros	5 829 000,00	552 000,00	895 068,00	4 381 932,00	24,83%
Recursos de Información Bibliografica	16 422 111,30	0,00	9 528 397,30	6 893 714,00	58,02%
Equipo Doméstico	3 350 000,00	545 298,40	0,00	2 804 701,60	16,28%
Otros Equipos	51 492 500,00	36 761 649,10	10 663 377,50	4 067 473,40	92,10%
Edificios	612 393 616,99	79 576 961,15	438 133 998,91	94 682 656,93	84,54%
Otras Construcciones Adiciones y Mejoras	23 407 400,00	0,00	2 407 400,00	21 000 000,00	10,28%
Bienes Intangibles	71 620 000,00	13 691 921,60	13 558 417,21	44 369 661,19	38,05%
TOTAL SECCIÓN V	2 244 020 016,76	325 908 842,37	876 864 478,70	1 041 246 695,69	53,60%
SECCIÓN VI					
CURSOS ESPECIALES					
Equipo y Mobiliario de Oficina	3 050 000,00	117 350,00	0,00	2 932 650,00	3,85%
Equipo de Computo	19 584 546,10	0,00	0,00	19 584 546,10	0,00%
Equipo Sanitario, de Laboratorio e Investigación	19 100 000,00	4 800 000,00	0,00	14 300 000,00	25,13%
Equipo Educacional y Cultural	33 842 200,00	499 591,35	0,00	33 342 608,65	1,48%
Adquisición de Libros	588 690,92	0,00	188 690,92	400 000,00	32,05%
Recursos de Información Bibliografica	200 000,00	0,00	0,00	200 000,00	0,00%
Equipo Doméstico	1 000 000,00	0,00	0,00	1 000 000,00	0,00%
Otros Equipos	3 000 000,00	0,00	0,00	3 000 000,00	0,00%
Edificios	5 500 000,00	2 322 072,65	3 177 927,35	0,00	100,00%
Bienes Intangibles	500 000,00	0,00	0,00	500 000,00	0,00%
TOTAL SECCIÓN VI	86 365 437,02	7 739 014,00	3 366 618,27	75 259 804,75	12,86%
SECCION VII					
PROG. POSGRADO FINANCIAM. COMPLEMENTARIO					
Equipo de Transporte	13 000 000,00	13 000 000,00	0,00	0,00	100,00%
Equipo y Mobiliario de Oficina	9 857 000,00	242 395,00	1 039 648,00	8 574 957,00	13,01%
Equipo de Computo	10 994 670,37	167 240,00	3 387 988,80	7 439 441,57	32,34%
Equipo Sanitario, de Laboratorio e Investigación	24 075 659,60	17 726 851,25	836 808,35	5 512 000,00	77,11%
Equipo Educacional y Cultural	12 538 008,90	5 597 538,95	213 151,35	6 727 318,60	46,34%
Adquisición de Libros	700 000,00	418 000,00	0,00	282 000,00	59,71%
Equipo Doméstico	2 655 000,00	49 986,85	1 822 522,25	782 490,90	70,53%
Otros Equipos	2 855 000,00	0,00	0,00	2 855 000,00	0,00%
Bienes Intangibles	2 000 000,00	38 990,00	0,00	1 961 010,00	1,95%
TOTAL SECCION VII	78 675 338,87	37 241 002,05	7 300 118,75	34 134 218,07	56,61%
SECCION VIII					
FONDOS INTRAPROYECTOS					
Maquinaria y Equipo para la Producción	32 602 120,00	0,00	0,00	32 602 120,00	0,00%
Equipo de Transporte	79 573 710,47	25 219 422,95	51 058 478,52	3 295 809,00	95,86%
Equipo de Comunicación	2 812 000,00	0,00	0,00	2 812 000,00	0,00%
Equipo y Mobiliario de Oficina	106 663 627,72	25 379 206,45	10 589 778,80	70 694 642,47	33,72%
Equipo de Computo	65 840 627,75	16 576 930,75	7 358 109,15	41 905 587,85	36,35%
Adquisición de Programas de Computo	2 750 000,00	0,00	0,00	2 750 000,00	0,00%
Equipo Sanitario, de Laboratorio e Investigación	595 525 424,97	45 926 005,70	80 509 312,42	469 090 106,85	21,23%
Equipo Educacional y Cultural	50 487 232,53	5 146 585,00	6 695 032,25	38 645 615,28	23,45%
Adquisición de Libros	1 500 000,00	0,00	0,00	1 500 000,00	0,00%
Equipo Doméstico	11 543 077,93	550 309,00	4 665 077,93	6 327 691,00	45,18%
Otros Equipos	42 479 437,95	0,00	10 532 798,60	31 946 639,35	24,80%
Edificios	252 481 227,65	17 144 069,20	39 361 158,45	195 976 000,00	22,38%
Otras Construcciones Adiciones y Mejoras	56 200 000,00	18 504 229,05	31 495 770,95	6 200 000,00	88,97%
Terrenos	212 129 151,69	0,00	212 129 151,69	0,00	100,00%
Edificios Preexistentes	29 401 020,00	0,00	14 700 510,00	14 700 510,00	50,00%
Bienes Intangibles	2 850 000,00	1 763 417,00	986 583,00	100 000,00	96,49%
TOTAL SECCION VIII	1 544 838 658,66	156 210 175,10	470 081 761,76	918 546 721,80	40,54%
SECCION IX					
FONDOS DEL SISTEMA (CONARE)					
Maquinaria y Equipo para la Producción	18 064,20	0,00	0,00	18 064,20	0,00%
Otros Maquinaria y Equipo de Producción	2 531 360,95	880 000,00	11 585,95	1 639 775,00	35,22%
Equipo de Comunicación	1 444 860,00	420 000,00	0,00	1 024 860,00	29,07%
Equipo y Mobiliario de Oficina	2 004 550,00	573 501,25	0,00	1 431 048,75	28,61%
Equipo de Computo	66 697 215,90	50 138 905,60	10 862 836,43	5 695 473,87	91,46%
Adquisición de Programas de Computo	158 133,05	0,00	0,00	158 133,05	0,00%

**UNIVERSIDAD DE COSTA RICA
VICERRECTORÍA DE ADMINISTRACIÓN
OFICINA DE ADMINISTRACIÓN FINANCIERA**

**GASTO PARA COMPRA DE BIENES POR SECCIÓN
30 DE JUNIO DE 2019
(Expresado en colones)**

	PRESUPUESTO	REAL	COMPROMISOS	DISPONIBLE	% EJECUCIÓN REAL+COMPR.	
Equipo Sanitario, de Laboratorio e Investigación	968 142 331,02	0,00	1 415 094 124,96	-446 951 793,94	146,17%	(a)
Equipo Educacional y Cultural	7 865 524,41	4 370 746,30	23 564,09	3 471 214,02	55,87%	
Adquisición de Libros	2 491 535,00	775 000,00	0,00	1 716 535,00	31,11%	
Equipo Doméstico	1 850 000,00	546 416,00	0,00	1 303 584,00	29,54%	
Otros Equipos	14 666 223,50	0,00	10 675 840,50	3 990 383,00	72,79%	
Edificios	123 688 988,37	0,00	117 127 998,37	6 560 990,00	94,70%	
Instalaciones	5 105 308,00	0,00	5 105 308,00	0,00	100,00%	
Bienes Intangibles	4 350 233,05	275 112,00	3 663 522,05	411 599,00	90,54%	
TOTAL SECCION IX	1 201 014 327,45	57 979 681,15	1 562 564 780,35	-419 530 134,05	134,93%	(a)
SECCION X						
PLAN DE MEJORAMIENTO INSTITUCIONAL						
Equipo de Computo	0,00	35 788 143,00	1 106 118,00	-36 894 261,00		(a)
Equipo Sanitario, de Laboratorio e Investigación	0,00	1 556 360 535,45	317 576 741,11	-1 873 937 276,56		(a)
Edificios	0,00	2 179 925 373,00	2 166 716 054,01	-4 346 641 427,01		(a)
TOTAL SECCION X	0,00	3 772 074 051,45	2 485 398 913,12	-6 257 472 964,57		(a)
TOTAL EGRESOS CAPITALIZABLES	35 692 262 196,60	12 099 492 916,95	13 910 493 154,84	9 682 276 124,81	72,87%	

Nota:

(a) El presupuesto se incorpora en el Presupuesto Extraordinario No. 2-2019 que se encuentra en proceso de aprobación en la Contraloría General de la República.

ANEXO 7

**UNIVERSIDAD DE COSTA RICA
VICERRECTORÍA DE ADMINISTRACIÓN
OFICINA DE ADMINISTRACIÓN FINANCIERA**

**EGRESOS PARA COMPRAS DE BIENES POR PROGRAMA
30 DE JUNIO DE 2019
(Expresado en colones)**

	PRESUPUESTO	EGRESO	COMPROMISOS	DISPONIBLE	% EJECUC. EGR.+COMP.
SECCION I					
FONDOS CORRIENTES PARA OPERACIONES					
Docencia	2 210 430 753,69	581 078 442,55	761 276 316,02	868 075 995,12	60,73%
Investigación	5 000 716 496,85	768 887 265,79	1 153 946 411,67	3 077 882 819,39	38,45%
Acción Social	262 885 033,46	23 976 702,28	32 592 945,86	206 315 385,32	21,52%
Vida Estudiantil	209 076 175,38	45 496 881,68	7 221 352,60	156 357 941,10	25,21%
Administración	2 337 725 194,65	1 274 390 693,67	823 495 329,11	239 839 171,87	89,74%
Dirección Superior	4 704 421 932,97	2 690 970 092,45	1 191 811 823,82	821 640 016,70	82,53%
Desarrollo Regional	1 671 405 267,61	219 824 574,64	441 823 650,28	1 009 757 042,69	39,59%
TOTAL FONDOS CORRIENTES PARA OPERACIONES	16 396 660 854,61	5 604 624 653,06	4 412 167 829,36	6 379 868 372,19	61,09%
SECCION II					
EMPRESAS AUXILIARES					
Docencia	27 066 612,55	118 850,30	3 996 612,55	22 951 149,70	15,20%
Investigación	478 664 058,90	5 516 887,70	36 104 210,47	437 042 960,73	8,70%
Acción Social	265 553 150,60	33 270 526,57	13 173 989,65	219 108 634,38	17,49%
Vida Estudiantil	14 808 584,73	10 302 981,53	404 152,70	4 101 450,50	72,30%
Desarrollo Regional	99 415 825,50	24 060 566,40	6 451 726,65	68 903 532,45	30,69%
TOTAL EMPRESAS AUXILIARES	885 508 232,28	73 269 812,50	60 130 692,02	752 107 727,76	15,06%
SECCION III					
PLANTA FÍSICA					
Inversiones	13 255 179 330,95	2 064 445 685,27	4 032 617 962,51	7 158 115 683,17	46,00%
TOTAL PLANTA FÍSICA	13 255 179 330,95	2 064 445 685,27	4 032 617 962,51	7 158 115 683,17	46,00%
SECCION VI					
CURSOS ESPECIALES					
Docencia	57 794 200,00	7 224 639,00	3 329 927,35	47 239 633,65	18,26%
Acción Social	28 571 237,02	514 375,00	36 690,92	28 020 171,10	1,93%
TOTAL CURSOS ESPECIALES	86 365 437,02	7 739 014,00	3 366 618,27	75 259 804,75	12,86%
SECCION VII					
PROGRAMA POSGRADO FINANC. COMPLEMENTARIO					
Docencia	78 675 338,87	37 241 002,05	7 300 118,75	34 134 218,07	56,61%
TOTAL PROG. POSG. FINANC. COMPLEMENTARIO	78 675 338,87	37 241 002,05	7 300 118,75	34 134 218,07	56,61%
TOTAL GASTOS CAPITALIZABLES - FONDOS PROPIOS	30 702 389 193,73	7 787 320 166,88	8 515 583 220,91	14 399 485 805,94	53,10%
SECCION V					
FONDOS RESTRINGIDOS					
Docencia	552 610 671,20	693 000,00	52 208,70	551 865 462,50	0,13%
Investigación	1 438 723 623,01	258 481 841,57	815 446 411,00	364 795 370,44	74,64%
Acción Social	83 877 220,00	424 878,30	26 336 220,00	57 116 121,70	31,91%
Administración	200 000,00	0,00	0,00	200 000,00	0,00%
Dirección Superior	17 698 448,66	15 577 660,90	17 871 972,16	-15 751 184,40	189,00%
Desarrollo Regional	150 910 053,89	50 731 461,60	17 157 666,84	83 020 925,45	44,99%
TOTAL FONDOS RESTRINGIDOS	2 244 020 016,76	325 908 842,37	876 864 478,70	1 041 246 695,69	53,60%

(a)

**UNIVERSIDAD DE COSTA RICA
VICERRECTORÍA DE ADMINISTRACIÓN
OFICINA DE ADMINISTRACIÓN FINANCIERA**

**EGRESOS PARA COMPRAS DE BIENES POR PROGRAMA
30 DE JUNIO DE 2019
(Expresado en colones)**

	PRESUPUESTO	EGRESO	COMPROMISOS	DISPONIBLE	% EJECUC. EGR.+COMP.
SECCION VIII					
FONDOS INTRAPROYECTOS					
Docencia	205 236 734,93	72 019 689,00	13 783 268,37	119 433 777,56	41,81%
Investigación	666 766 978,92	19 526 795,00	86 288 743,80	560 951 440,12	15,87%
Acción Social	192 373 867,15	29 723 652,00	98 728 165,15	63 922 050,00	66,77%
Dirección Superior	459 740 903,49	34 940 039,10	251 580 530,92	173 220 333,47	62,32%
Desarrollo Regional	20 720 174,17	0,00	19 701 053,52	1 019 120,65	95,08%
TOTAL FONDOS INTRAPROYECTOS	1 544 838 658,66	156 210 175,10	470 081 761,76	918 546 721,80	40,54%
SECCION IX					
FONDOS DEL SISTEMA (CONARE)					
Docencia	59 671 048,37	35 114 029,25	6 927 041,83	17 629 977,29	70,45%
Investigación	15 171 253,20	730 000,00	4 704 600,20	9 736 653,00	35,82%
Acción Social	2 298 219,00	1 008 743,40	0,00	1 289 475,60	43,89%
Administración	22 812 833,00	17 566 108,50	5 246 724,50	0,00	100,00%
Dirección Superior	1 093 637 060,79	0,00	1 542 628 300,73	-448 991 239,94	141,05% (a)
Desarrollo Regional	4 389 364,09	3 560 800,00	23 564,09	805 000,00	81,66%
Inversiones	3 034 549,00	0,00	3 034 549,00	0,00	100,00%
TOTAL FONDOS DEL SISTEMA (CONARE)	1 201 014 327,45	57 979 681,15	1 562 564 780,35	-419 530 134,05	134,93% (a)
SECCIÓN X					
PLAN DE MEJORAMIENTO INSTITUCIONAL					
Docencia	0,00	83 098 720,00	0,00	-83 098 720,00	(a)
Investigación	0,00	1 397 783 726,15	301 460 396,00	-1 699 244 122,15	(a)
Desarrollo Regional	0,00	111 266 232,30	17 222 463,11	-128 488 695,41	(a)
Inversiones	0,00	2 179 925 373,00	2 166 716 054,01	-4 346 641 427,01	(a)
TOTAL PLAN DE MEJORAMIENTO INSTITUCIONAL	0,00	3 772 074 051,45	2 485 398 913,12	-6 257 472 964,57	(a)
TOTAL EGRESOS CAPITALIZABLES	<u>35 692 262 196,60</u>	<u>12 099 492 916,95</u>	<u>13 910 493 154,84</u>	<u>9 682 276 124,81</u>	<u>72,87%</u>

Nota:

(a) El presupuesto se incorpora en el Presupuesto Extraordinario No. 2-2019 que se encuentra en proceso de aprobación en la Contraloría General de la República.

ANEXO 8

**UNIVERSIDAD DE COSTA RICA
VICERRECTORÍA DE ADMINISTRACIÓN
OFICINA DE ADMINISTRACIÓN FINANCIERA**

**COMPROMISOS DE PRESUPUESTO
30 DE JUNIO DE 2019
(Expresado en colones)**

DETALLE DE COMPROMISOS PRESUPUESTARIOS

DESCRIPCION	FONDOS CORRIENTES	EMPRESAS AUXILIARES	PLANTA FISICA	FONDOS RESTRINGIDOS	CURSOS ESPECIALES	PROGRAMA POSG. F. COMP.	FONDOS INTRAPROYECTOS	FONDOS DEL SISTEMA (CONARE)	PLAN MEJORAM. INSTITUCIONAL	TOTALES
SERVICIOS	3 109 065 233,92	70 050 631,84	26 760 411,00	187 351 078,17	1 530 000,00	34 238 000,00	90 888 652,19	204 718 894,92	17 656 012,77	3 742 258 914,81
MATERIALES Y SUMINISTROS	634 809 036,31	46 504 648,40	24 903 023,78	122 653 678,37	90 095,10	2 996 649,22	12 777 999,45	18 798 472,13	0,00	863 533 602,76
BIENES DURADEROS	4 412 167 829,36	60 130 692,02	4 032 617 962,51	876 864 478,70	3 366 618,27	7 300 118,75	470 081 761,76	1 562 564 780,35	2 485 398 913,12	13 910 493 154,84
TRANSFERENCIAS CORRIENTES	140 699 685,95	0,00	0,00	0,00	0,00	0,00	0,00	0,00	0,00	140 699 685,95
TOTALES	8 296 741 785,54	176 685 972,26	4 084 281 397,29	1 186 869 235,24	4 986 713,37	44 534 767,97	573 748 413,40	1 786 082 147,40	2 503 054 925,89	18 656 985 358,36

ANEXO 9

INGRESOS

INGRESOS POR SECCIÓN
Y
CLASE BÁSICA

SITUACIÓN PRESUPUESTARIA INGRESOS

**UNIVERSIDAD DE COSTA RICA
VICERRECTORÍA DE ADMINISTRACIÓN
OFICINA DE ADMINISTRACIÓN FINANCIERA**

**SITUACIÓN PRESUPUESTARIA DE INGRESOS TOTALES
SEGÚN CLASIFICADOR DE INGRESO
30 DE JUNIO DE 2019
(Expresado en colones)**

CUENTA INGRESO	CLASE DE INGRESO	PRESUPUESTO ORDINARIO	+ AUMENTOS - DISMINUCIONES	PRESUPUESTO TOTAL	INGRESO REAL	SUMA POR INGRESAR
1,3,1,2,09,00,0,0,000	Otros Servicios	5 011 300 000,00	0,00	5 011 300 000,00	1 295 721 007,93	3 715 578 992,07
1,3,1,2,09,03,0,0,000	Servicios Médico-Asistenciales	2 000 000,00	0,00	2 000 000,00	795 785,80	1 204 214,20
1,3,1,2,09,03,1,0,000	Servicios Dentales	2 000 000,00	0,00	2 000 000,00	795 785,80	1 204 214,20
1,3,1,2,09,06,0,0,000	Servicios de Publicidad e Impresión	52 000 000,00	0,00	52 000 000,00	15 794 975,42	36 205 024,58
1,3,1,2,09,06,1,0,000	Servicios Semanario Universidad	52 000 000,00	0,00	52 000 000,00	15 794 975,42	36 205 024,58
1,3,1,2,09,09,0,0,000	Venta de otros Servicios	4 957 300 000,00	0,00	4 957 300 000,00	1 279 130 246,71	3 678 169 753,29
1,3,1,2,09,09,1,0,000	Servicios Administrativos	600 000 000,00	0,00	600 000 000,00	308 038 211,10	291 961 788,90
1,3,1,2,09,09,2,0,000	Servicios de Fotocopiado	10 000 000,00	0,00	10 000 000,00	22 950,00	9 977 050,00
1,3,1,2,09,09,3,0,000	Servicios Varios	13 300 000,00	0,00	13 300 000,00	12 723 493,29	576 506,71
1,3,1,2,09,09,4,0,000	Venta de Servicios Empresas Auxiliares	3 200 000 000,00	0,00	3 200 000 000,00	662 600 716,73	2 537 399 283,27
1,3,1,2,09,09,5,0,000	Fondo de Desarrollo Institucional U.C.R.	450 000 000,00	0,00	450 000 000,00	98 883 193,01	351 116 806,99
1,3,1,2,09,09,7,0,000	Servicios Intraproyectos	625 000 000,00	0,00	625 000 000,00	184 737 682,58	440 262 317,42
1,3,1,2,09,09,9,0,000	Servicios Divulgación y Difusión	59 000 000,00	0,00	59 000 000,00	12 124 000,00	46 876 000,00
1,3,1,3,00,00,0,0,000	Derechos Administrativos	8 117 485 761,03	0,00	8 117 485 761,03	4 200 701 842,19	3 916 783 918,84
1,3,1,3,02,00,0,0,000	Derechos Administrativos a otros Servicios Públicos	8 117 485 761,03	0,00	8 117 485 761,03	4 200 701 842,19	3 916 783 918,84
1,3,1,3,02,02,0,0,000	Derechos Administrativos a los Servicios de Educación	8 117 485 761,03	0,00	8 117 485 761,03	4 200 701 842,19	3 916 783 918,84
1,3,1,3,02,02,0,0,010	Derechos y Confecciones Carné UCR	7 000 000,00	0,00	7 000 000,00	36 000,00	6 964 000,00
1,3,1,3,02,02,0,0,020	Derechos de Exámenes (Ext. Y Suficiencia)	23 000 000,00	0,00	23 000 000,00	10 699 220,00	12 300 780,00
1,3,1,3,02,02,0,0,030	Derechos de Examen de Admisión	287 700 000,00	0,00	287 700 000,00	284 434 949,00	3 265 051,00
1,3,1,3,02,02,0,0,040	Derechos de Incorporación y Título	95 000 000,00	0,00	95 000 000,00	42 980 295,00	52 019 705,00
1,3,1,3,02,02,0,0,050	Derechos de Matrícula Corriente	4 301 950 000,00	0,00	4 301 950 000,00	2 016 362 304,00	2 285 587 696,00
1,3,1,3,02,02,0,0,060	Derechos de Marchamo	32 000 000,00	0,00	32 000 000,00	9 490 000,00	22 510 000,00
1,3,1,3,02,02,0,0,070	Derechos de Matrícula Cursos Especiales	470 000 000,00	2 082 478 344,60	2 552 478 344,60	1 502 507 771,90	1 049 970 572,70
1,3,1,3,02,02,0,0,090	Derechos de Laboratorio	55 000 000,00	0,00	55 000 000,00	25 554 450,00	29 445 550,00
1,3,1,3,02,02,0,0,100	Derechos de Matrícula Estudios de Posgrado	230 000 000,00	0,00	230 000 000,00	109 558 438,45	120 441 561,55
1,3,1,3,02,02,0,0,120	Derechos de Certificaciones	70 000 000,00	0,00	70 000 000,00	33 549 900,00	36 450 100,00
1,3,1,3,02,02,0,0,140	Derechos de Matrícula-Prog. Posg. Financ. Compl.	2 200 000 000,00	-2 082 478 344,60	117 521 655,40	0,00	117 521 655,40
1,3,1,3,02,02,0,0,160	Cuota de Bienestar Estudiantil	283 735 761,03	0,00	283 735 761,03	137 158 971,53	146 576 789,50
1,3,1,3,02,02,0,0,170	Fondo Solidario Estudiantil	62 000 000,00	0,00	62 000 000,00	28 332 042,31	33 667 957,69
1,3,1,3,02,02,0,0,180	Carne funcionarios UCR	100 000,00	0,00	100 000,00	37 500,00	62 500,00

UNIVERSIDAD DE COSTA RICA
VICERRECTORÍA DE ADMINISTRACIÓN
OFICINA DE ADMINISTRACIÓN FINANCIERA

SITUACIÓN PRESUPUESTARIA DE INGRESOS TOTALES
SEGÚN CLASIFICADOR DE INGRESO
30 DE JUNIO DE 2019
(Expresado en colones)

CUENTA INGRESO	CLASE DE INGRESO	PRESUPUESTO ORDINARIO	+ AUMENTOS - DISMINUCIONES	PRESUPUESTO TOTAL	INGRESO REAL	SUMA POR INGRESAR
1.3.2.0.00.00.0.0.000	Ingresos de la Propiedad	8 118 000 000,00	0,00	8 118 000 000,00	2 950 352 589,81	5 167 647 410,19
1.3.2.3.00.00.0.0.000	Renta de Activos Financieros	8 118 000 000,00	0,00	8 118 000 000,00	2 950 352 589,81	5 167 647 410,19
1.3.2.3.01.00.0.0.000	Intereses sobre Títulos Valores	7 180 000 000,00	0,00	7 180 000 000,00	2 410 888 632,65	4 769 111 367,35
1.3.2.3.01.06.0.0.000	Intereses sobre Títulos Valores de Inst. Públicas Financ.	7 180 000 000,00	0,00	7 180 000 000,00	2 410 888 632,65	4 769 111 367,35
1.3.2.3.02.00.0.0.000	Intereses y Comisiones sobre Préstamos	8 500 000,00	0,00	8 500 000,00	3 295 307,30	5 204 692,70
1.3.2.3.02.07.0.0.000	Intereses y Comisiones sobre Préstamos al Sector Priv.	8 500 000,00	0,00	8 500 000,00	3 295 307,30	5 204 692,70
1.3.2.3.03.00.0.0.000	Otras Rentas de Activos Financieros	929 500 000,00	0,00	929 500 000,00	536 168 649,86	393 331 350,14
1.3.2.3.03.01.0.0.000	Inter.S/ Ctas Corrientes y Otros Depósitos Bcos Estatales	654 500 000,00	0,00	654 500 000,00	477 947 560,92	176 552 439,08
1.3.2.3.03.04.0.0.000	Diferencias por Tipo de Cambio	275 000 000,00	0,00	275 000 000,00	58 221 088,94	216 778 911,06
1.3.3.0.00.00.0.0.000	Multas, Sanciones, Remates y Confisc.	372 000 000,00	0,00	372 000 000,00	144 448 138,87	227 551 861,13
1.3.3.1.00.00.0.0.000	Multas y Sanciones	372 000 000,00	0,00	372 000 000,00	144 448 138,87	227 551 861,13
1.3.3.1.09.00.0.0.000	Otras Multas	372 000 000,00	0,00	372 000 000,00	144 448 138,87	227 551 861,13
1.3.3.1.09.01.0.0.000	Deudas de Biblioteca	22 000 000,00	0,00	22 000 000,00	4 613 575,00	17 386 425,00
1.3.3.1.09.02.0.0.000	Recargos por Matrícula	350 000 000,00	0,00	350 000 000,00	121 433 958,02	228 566 041,98
1.3.3.1.09.03.0.0.000	Sanciones Administrativas	0,00	0,00	0,00	18 400 605,85	-18 400 605,85
1.3.9.0.00.00.0.0.000	Otros Ingresos no Tributarios	597 153 590,00	0,00	597 153 590,00	205 588 502,93	391 565 087,07
1.3.9.1.00.00.0.0.000	Reintegros en Efectivo	597 153 590,00	0,00	597 153 590,00	199 943 617,53	397 209 972,47
1.3.9.1.01.00.0.0.000	Otros Ingresos	450 153 590,00	0,00	450 153 590,00	178 175 754,65	271 977 835,35
1.3.9.1.02.00.0.0.000	Depósitos Bancarios no Especificados	20 000 000,00	0,00	20 000 000,00	6 242 992,70	13 757 007,30
1.3.9.1.05.00.0.0.000	Fondo Estudiantil Apoyo Estudiantes	12 000 000,00	0,00	12 000 000,00	0,00	12 000 000,00
1.3.9.1.06.00.0.0.000	Descuentos por Pronto Pago	55 000 000,00	0,00	55 000 000,00	9 793 922,93	45 206 077,07
1.3.9.1.07.00.0.0.000	Cheques Preescritos	60 000 000,00	0,00	60 000 000,00	5 730 947,25	54 269 052,75
1.3.9.9.00.00.0.0.000	Ingresos Varios no Especificados	0,00	0,00	0,00	5 644 885,40	-5 644 885,40
1.3.9.9.01.00.0.0.000	Indemnizaciones del INS	0,00	0,00	0,00	5 644 885,40	-5 644 885,40

(d)

ANEXO 10

**EGRESOS
POR SECCIÓN Y OBJETO**

SITUACIÓN PRESUPUESTARIA DE EGRESOS

**EGRESOS
POR SECCIÓN Y
UNIDAD EJECUTORA**

**UNIVERSIDAD DE COSTA RICA
VICERRECTORÍA DE ADMINISTRACIÓN
OFICINA DE ADMINISTRACIÓN FINANCIERA**

**SITUACIÓN PRESUPUESTARIA
EGRESOS POR SECCIÓN Y UNIDAD EJECUTORA
AL 30 DE JUNIO DE 2019
(Expresado en colones)**

SECCIÓN	UBICACIÓN PRESUPUESTARIA	DESCRIPCIÓN	PRESUPUESTO ORDINARIO	+ AUMENTOS - DISMINUCIONES	PRESUPUESTO TOTAL	EGRESO REAL	+ SUPERAVIT - DÉFICIT
1		FONDOS CORRIENTES	287 192 108 790,31	-16 137 280,80	287 175 971 509,51	146 691 422 964,52	140 484 548 544,99
1	01	DOCENCIA	99 586 102 268,88	-3 607 754 394,10	95 978 347 874,78	50 033 566 329,91	45 944 781 544,87
1	01-01	APOYO A LA DOCENCIA	21 416 767 119,45	-9 895 211 078,49	11 521 556 040,96	3 638 819 908,47	7 882 736 132,49
1	01-01-01	LICENCIA SABATICA	329 634 855,94	7 605 854,50	337 240 710,44	79 839 656,20	257 401 054,24
1	01-01-03	CENTRO DE EVALUACION ACADEMICA	1 450 764 320,66	76 885 797,10	1 527 650 117,76	671 782 741,77	855 867 375,99
1	01-01-04	TERCER CICLO	179 425 153,99	6 819 648,35	186 244 802,34	123 664 707,00	62 580 095,34
1	01-01-06	SERVICIOS APOYO VICERRECTORIA DOCENCIA	19 118 823 791,63	-9 931 757 081,63	9 187 066 710,00	2 715 700 145,32	6 471 366 564,68
1	01-01-06-01	UNIDADES DE SERV. DE APOYO A LA DOCENCIA	19 118 823 791,63	-9 931 757 081,63	9 187 066 710,00	2 715 700 145,32	6 471 366 564,68
1	01-01-08	FORMACION DE RECURSOS DOCENTES	117 726 734,15	-9 765 299,81	107 961 434,34	43 277 441,85	64 683 992,49
1	01-01-09	PROYECTOS DE DOCENCIA	175 307 000,00	-45 000 000,00	130 307 000,00	699 402,45	129 607 597,55
1	01-01-10	PRUEBAS DE HABILIDADES CUANTITAVAS	39 507 350,46	0,00	39 507 350,46	1 955 723,41	37 551 627,05
1	01-01-11	LAB.DIAG.DE CANCER,SIMUL Y CIRUG MIN.INV	5 577 912,62	3,00	5 577 915,62	1 900 090,47	3 677 825,15
1	01-02	AREA DE ARTES Y LETRAS	8 127 253 309,11	660 626 234,16	8 787 879 543,27	5 412 003 557,48	3 375 875 985,79
1	01-01-02	FACULTAD DE ARTES	3 798 319 307,17	305 404 765,21	4 103 724 072,38	2 150 087 305,40	1 953 636 766,98
1	01-02-02-02	ESCUELA DE ARTES DRAMATICAS	549 461 370,44	33 328 384,51	582 789 754,95	287 385 539,97	295 404 214,98
1	01-02-02-03	ESCUELA DE ARTES PLASTICAS	1 446 989 259,85	90 767 099,73	1 537 756 359,58	758 080 319,97	779 676 039,61
1	01-02-02-04	ESCUELA DE ARTES MUSICALES	1 801 868 676,88	181 309 280,97	1 983 177 957,85	1 104 621 445,46	878 556 512,39
1	01-02-03	FACULTAD DE LETRAS	4 328 934 001,94	355 221 468,95	4 684 155 470,89	3 261 916 252,08	1 422 239 218,81
1	01-02-03-02	ESCUELA DE FILOLOGIA	1 173 596 574,61	112 035 375,75	1 285 631 950,36	1 062 381 118,15	223 250 832,21
1	01-02-03-03	ESCUELA DE FILOSOFIA	793 087 509,60	80 208 186,90	873 295 696,50	754 978 286,35	118 317 410,15
1	01-02-03-04	ESCUELA DE LENGUAS MODERNAS	2 362 249 917,73	162 977 906,30	2 525 227 824,03	1 444 556 847,58	1 080 670 976,45
1	01-03	AREA DE CIENCIAS BASICAS	10 430 026 591,07	861 742 206,72	11 291 768 797,79	6 623 509 319,63	4 668 259 478,16
1	01-03-02	FACULTAD DE CIENCIAS	10 430 026 591,07	861 742 206,72	11 291 768 797,79	6 623 509 319,63	4 668 259 478,16
1	01-03-02-02	ESCUELA DE BIOLOGIA	2 091 261 978,32	206 491 757,95	2 297 753 736,27	1 417 618 503,69	880 135 232,58
1	01-03-02-03	ESCUELA DE FISICA	1 873 087 973,80	148 957 606,65	2 022 045 580,45	1 197 816 108,18	824 229 472,27
1	01-03-02-04	ESCUELA CENTROAMERICANA DE GEOLOGIA	1 121 099 470,44	1 121 309 072,37	1 232 408 542,81	710 956 780,90	521 451 761,91
1	01-03-02-05	ESCUELA DE MATEMATICA	2 791 040 103,07	182 775 727,10	2 973 815 830,17	1 662 295 834,71	1 311 519 995,46
1	01-03-02-06	ESCUELA DE QUIMICA	2 553 537 065,44	212 208 042,65	2 765 745 108,09	1 634 822 092,15	1 130 923 015,94
1	01-04	AREA DE CIENCIAS SOCIALES	22 400 029 774,43	1 503 519 901,14	23 903 549 675,57	12 573 781 461,77	11 329 768 213,80
1	01-04-01	FACULTAD DE CIENCIAS ECONOMICAS	4 886 465 966,77	285 131 382,75	5 171 597 349,52	2 655 556 830,02	2 516 040 519,50
1	01-04-01-02	ESCUELA DE ADMINISTRACION NEGOCIOS	1 905 960 075,60	93 152 109,25	1 999 112 184,85	887 528 834,74	1 111 583 350,11
1	01-04-01-03	ESCUELA DE ADMINISTRACION PUBLICA	1 288 745 458,83	81 212 879,10	1 369 958 337,93	777 323 093,76	592 635 244,17
1	01-04-01-04	ESCUELA DE ECONOMIA	902 477 279,74	54 596 207,20	957 073 486,94	478 996 065,47	478 077 421,47
1	01-04-01-05	ESCUELA DE ESTADISTICA	789 283 152,60	56 170 187,20	845 453 339,80	511 708 836,05	333 744 503,75
1	01-04-02	FACULTAD DE DERECHO	2 904 107 069,83	165 618 033,45	3 069 725 103,28	1 588 217 497,01	1 481 507 606,27
1	01-04-03	FACULTAD DE EDUCACION	5 564 206 596,38	355 026 842,21	5 919 233 438,59	2 920 080 777,85	2 999 152 660,74
1	01-04-03-02	ESCUELA DE ADMINISTRACION EDUCATIVA	578 669 196,51	28 827 797,25	607 496 993,76	258 450 754,52	349 046 239,24
1	01-04-03-03	ESCUELA DE FORMACION DOCENTE	1 854 670 100,34	101 020 736,75	1 955 690 837,09	905 933 277,95	1 049 757 559,14
1	01-04-03-04	ESCUELA ORIENTACION Y EDUCACION ESPECIAL	1 157 831 703,92	69 736 272,05	1 227 567 975,97	568 352 087,26	659 215 888,71
1	01-04-03-05	ESCUELA EDUCACION FISICA Y DEPORTES	1 232 968 351,49	111 539 881,81	1 344 508 233,30	775 448 237,84	569 059 995,46
1	01-04-03-06	ESCUELA BIBLIOTECOLOGIA Y CIENCIA INFORM	740 067 244,12	43 902 154,35	783 969 398,47	411 896 420,28	372 072 978,19
1	01-04-05	FACULTAD DE CIENCIAS SOCIALES	9 045 250 141,45	697 743 642,73	9 742 993 784,18	5 409 926 356,89	4 333 067 427,29
1	01-04-05-02	ESCUELA DE SOCIOLOGIA	985 764 699,05	69 190 394,15	1 054 955 093,20	580 542 773,55	474 412 319,65
1	01-04-05-03	ESCUELA CIENCIAS COMUNICACION COLECTIVA	1 527 161 177,30	90 166 954,85	1 617 328 132,15	786 657 658,82	830 670 473,33
1	01-04-05-04	ESCUELA DE CIENCIAS POLITICAS	1 006 746 965,37	101 742 521,94	1 108 489 487,31	676 134 346,62	432 355 140,69
1	01-04-05-05	ESCUELA DE HISTORIA	1 088 010 165,74	120 148 466,84	1 208 158 632,58	833 975 449,15	374 183 183,43
1	01-04-05-06	ESCUELA DE TRABAJO SOCIAL	1 102 944 345,09	83 852 697,81	1 186 797 042,90	648 357 251,16	538 439 791,74
1	01-04-05-07	ESCUELA DE PSICOLOGIA	1 727 987 640,36	102 761 216,30	1 830 748 856,66	939 344 056,14	891 404 800,52

UNIVERSIDAD DE COSTA RICA
VICERRECTORÍA DE ADMINISTRACIÓN
OFICINA DE ADMINISTRACIÓN FINANCIERA

SITUACIÓN PRESUPUESTARIA
EGRESOS POR SECCIÓN Y UNIDAD EJECUTORA
AL 30 DE JUNIO DE 2019
(Expresado en colones)

SECCIÓN	UBICACIÓN PRESUPUESTARIA	DESCRIPCIÓN	PRESUPUESTO ORDINARIO	+ AUMENTOS - DISMINUCIONES	PRESUPUESTO TOTAL	EGRESO REAL	+ SUPERAVIT - DÉFICIT
1	01-04-05-08	ESCUELA DE GEOGRAFIA	836 428 272,43	74 001 145,59	910 429 418,02	417 095 480,88	493 333 937,14
1	01-04-05-09	ESCUELA DE ANTROPOLOGIA	770 206 876,11	55 880 245,25	826 087 121,36	527 819 340,57	298 267 780,79
1	01-05	AREA DE SALUD	19 056 557 444,93	1 477 287 933,96	20 533 845 378,89	10 411 156 071,43	10 122 689 307,46
1	01-05-02	FACULTAD DE MEDICINA	10 280 463 495,28	640 232 480,45	10 920 695 975,73	5 324 610 331,63	5 596 085 644,10
1	01-05-02-02	ESCUELA DE MEDICINA	5 322 511 364,32	317 627 861,40	5 640 139 225,72	2 652 276 220,75	2 987 863 004,97
1	01-05-02-03	ESCUELA DE ENFERMERIA	1 864 149 621,56	138 647 461,40	2 002 797 082,96	1 139 732 272,71	863 064 810,25
1	01-05-02-04	ESCUELA DE SALUD PUBLICA	592 660 077,50	38 950 600,50	631 610 678,00	357 989 035,02	273 621 642,98
1	01-05-02-07	ESCUELA DE NUTRICION	1 065 053 466,07	75 127 902,50	1 140 181 368,57	626 599 573,01	513 581 795,56
1	01-05-02-08	ESCUELA DE TECNOLOGIAS EN SALUD	1 436 088 965,83	69 878 654,65	1 505 967 620,48	548 013 230,14	957 954 390,34
1	01-05-03	FACULTAD DE ODONTOLOGIA	3 995 164 265,54	466 224 937,41	4 461 389 202,95	2 310 076 472,52	2 151 312 730,43
1	01-05-04	FACULTAD DE MICROBIOLOGIA	2 772 922 230,12	225 472 918,00	2 998 395 148,12	1 722 411 027,69	1 275 984 120,43
1	01-05-05	FACULTAD DE FARMACIA	2 008 007 453,99	145 357 598,10	2 153 365 052,09	1 054 058 239,59	1 099 306 812,50
1	01-06	AREA DE INGENIERIA Y ARQUITECTURA	9 717 491 604,52	1 507 666 945,10	11 225 158 549,62	5 511 987 926,55	5 713 170 623,07
1	01-06-03	FACULTAD DE INGENIERIA	9 717 491 604,52	1 507 666 945,10	11 225 158 549,62	5 511 987 926,55	5 713 170 623,07
1	01-06-03-02	ESCUELA DE INGENIERIA CIVIL	1 536 735 607,44	296 121 929,25	1 832 857 536,69	839 442 679,16	993 414 857,53
1	01-06-03-03	ESCUELA DE INGENIERIA QUIMICA	752 109 916,63	206 821 698,70	958 931 615,33	348 785 364,65	610 146 250,68
1	01-06-03-04	ESCUELA DE INGENIERIA ELECTRICA	1 460 334 624,77	137 846 041,04	1 598 180 665,81	920 349 021,37	677 831 644,44
1	01-06-03-05	ESCUELA DE INGENIERIA MECANICA	853 405 563,34	282 666 285,15	1 136 071 848,49	436 030 788,02	700 041 060,47
1	01-06-03-06	ESCUELA DE INGENIERIA INDUSTRIAL	1 031 405 060,33	76 452 310,05	1 107 857 370,38	521 469 517,01	586 387 853,37
1	01-06-03-07	ESCUELA DE ARQUITECTURA	1 556 808 358,70	159 228 871,40	1 716 037 230,10	792 807 618,09	923 229 612,01
1	01-06-03-08	ESCUELA DE INGENIERIA DE BIOSISTEMAS	473 886 792,26	46 261 429,50	520 148 221,76	370 254 384,26	149 893 837,50
1	01-06-03-09	ESC.CIENCIAS COMPUTACION E INFORMATICA	1 439 970 994,47	201 112 601,81	1 641 083 596,28	1 024 042 914,76	617 040 681,52
1	01-06-03-10	ESCUELA DE INGENIERIA TOPOGRAFICA	612 834 686,58	101 155 778,20	713 990 464,78	258 805 639,23	455 184 825,55
1	01-07	ESCUELA DE ESTUDIOS GENERALES	3 911 141 211,55	336 424 509,25	4 247 565 720,80	3 066 707 016,62	1 180 858 704,18
1	01-08	AREA DE CIENCIAS AGROALIMENTARIAS	3 485 019 211,02	319 605 451,59	3 804 624 662,61	2 153 788 242,77	1 650 836 419,84
1	01-08-02	FACULTAD DE CIENCIAS AGROALIMENTARIAS	3 485 019 211,02	319 605 451,59	3 804 624 662,61	2 153 788 242,77	1 650 836 419,84
1	01-08-02-02	ESCUELA DE ECONOMIA ARICOLA Y AGRONEGOC.	699 828 270,48	42 467 523,75	742 295 794,23	401 967 402,65	340 328 391,58
1	01-08-02-03	ESCUELA DE AGRONOMIA	1 337 145 084,69	112 940 935,20	1 450 086 019,89	852 674 534,80	597 411 485,09
1	01-08-02-04	ESCUELA DE ZOOTECNIA	754 393 274,45	66 418 255,05	820 811 529,50	411 874 316,57	408 937 212,93
1	01-08-02-05	ESCUELA DE TECNOLOGIA EN ALIMENTOS	693 652 581,40	97 778 737,59	791 431 318,99	487 271 988,75	304 159 330,24
1	01-98	CIEQ-DOCENCIA	741 816 002,80	-741 816 002,80	0,00	0,00	0,00
1	01-96	COMPROMISOS DOCENCIA	300 000 000,00	362 399 505,27	662 399 505,27	641 812 825,19	20 586 680,08
1	02	INVESTIGACION	35 840 486 202,73	228 344 023,52	36 068 830 226,25	16 905 615 947,17	19 163 214 279,08
1	02-01	APOYO A LA INVESTIGACION	18 892 914 586,68	-2 185 230 526,27	16 707 684 060,41	7 033 545 277,08	9 674 138 783,33
1	02-01-02	SERV.DE APOYO-VICERRECTORIA INVESTIGACION	8 432 055 909,66	-2 935 682 583,25	5 496 373 326,41	1 259 223 390,67	4 237 149 935,74
1	02-01-02-01	UNIDADES (VIC. INVESTIGACION)	7 982 534 909,66	-2 891 753 453,35	5 090 781 456,31	1 153 052 339,43	3 937 729 116,88
1	02-01-02-02	COLECCIONES Y MUSEOS (VIC. INVESTIG.)	30 000 000,00	1 070 870,10	31 070 870,10	6 291 427,10	24 779 443,00
1	02-01-02-04	PROGRAMAS ESPECIALES	185 000 000,00	-25 000 000,00	160 000 000,00	53 579 524,25	106 420 475,75
1	02-01-02-05	FONDOS CONCURSABLES (APOYO A LA INVEST)	217 667 000,00	-20 000 000,00	197 667 000,00	43 596 180,79	154 070 819,21
1	02-01-02-06	FONDO INTERSEDES	16 854 000,00	0,00	16 854 000,00	2 703 919,10	14 150 080,90
1	02-01-03	SIST.EDITORIAL DE DIF. CIENTIF DE LA INV	1 716 452 275,53	93 449 104,80	1 809 901 380,33	983 964 811,04	825 936 569,29
1	02-01-04	SISTEMA DE BIBLIOTECAS	4 149 998 086,83	228 837 450,67	4 378 835 537,50	2 261 254 328,24	2 117 581 209,26
1	02-01-05	PROYECTOS DE INVESTIGACION VIC.INVESTIGA	944 837 900,00	0,00	944 837 900,00	326 842 314,44	617 995 585,56
1	02-01-08	JARDIN BOTANICO LANKESTER	512 717 242,47	39 109 542,95	551 826 785,42	285 589 295,31	266 237 490,11
1	02-01-09	ESTACION EXPERIMENTAL FABIO BAUDRIT M.	1 634 502 311,53	165 945 893,45	1 800 448 204,98	1 053 026 661,36	747 421 543,62
1	02-01-10	ESTACION EXPERIMENTAL ALFREDO VOLIO MATA	542 208 545,71	101 978 324,98	644 186 870,69	341 777 879,02	302 408 991,67
1	02-01-13	LABORATORIOS DE ENSAYOS BIOLOGICOS	319 974 922,84	41 347 147,10	361 322 069,94	191 890 978,87	169 431 091,07

UNIVERSIDAD DE COSTA RICA
VICERRECTORÍA DE ADMINISTRACIÓN
OFICINA DE ADMINISTRACIÓN FINANCIERA

SITUACIÓN PRESUPUESTARIA
EGRESOS POR SECCIÓN Y UNIDAD EJECUTORA
AL 30 DE JUNIO DE 2019
(Expresado en colones)

SECCIÓN	UBICACIÓN PRESUPUESTARIA	DESCRIPCIÓN	PRESUPUESTO ORDINARIO	+ AUMENTOS - DISMINUCIONES	PRESUPUESTO TOTAL	EGRESO REAL	+ SUPERAVIT - DÉFICIT
1	02-01-15	FINCA EXPERIMENTAL SANTA ANA	4 558 776,71	0,00	4 558 776,71	936 065,95	3 622 710,76
1	02-01-16	FINCA DE PRODUCCION ANIMAL	25 433 895,95	41 830 661,07	67 264 557,02	12 664 038,80	54 600 518,22
1	02-01-17	OBSERVATORIO DEL DESARROLLO	167 019 755,67	11 433 708,56	178 453 464,23	77 063 710,65	101 389 753,58
1	02-01-18	UNIDAD DE GESTION Y TRANSFER.DEL CONOCIM	105 230 686,42	3 511 598,20	108 742 284,62	41 619 059,10	67 123 225,52
1	02-01-19	LABORATORIO MATERIALES Y MODELOS ESTRUCT	48 931 150,48	4 236 094,15	53 167 244,63	20 347 044,90	32 820 199,73
1	02-01-20	FINCA EXP. INTERDISCIP. MODEL.AGROECOLOG	121 564 783,14	7 665 716,55	129 230 499,69	83 734 062,25	45 496 437,44
1	02-01-21	RED MUSEO + UCR	112 964 792,29	5 163 053,10	118 127 845,39	51 474 339,09	66 653 506,30
1	02-01-22	UNIDAD ESP. DE INV. DE AREAS PROTEGIDAS	54 463 551,45	5 943 761,40	60 407 312,85	42 137 297,39	18 270 015,46
1	02-02	CENTROS E INSTITUTOS DE INVESTIGACION	13 032 415 961,77	2 826 466 400,82	15 858 882 362,59	8 155 735 158,95	7 703 147 203,64
1	02-02-01	CENTRO INV.EN BIOLOGIA CELULAR Y MOLECUL	671 880 469,06	66 944 848,60	738 825 317,66	457 922 676,46	280 902 641,20
1	02-02-02	CENTRO INV.CIENCIAS DEL MAR Y LIMNOLOGIA	253 086 838,09	21 622 457,69	274 709 295,78	175 675 865,07	99 033 430,71
1	02-02-03	CENTRO INV.ELECTROQUIMICA Y ENERG.QUIMIC	168 166 111,90	19 009 249,40	187 175 361,30	121 729 374,93	65 445 986,37
1	02-02-04	CTRO INV. HEMATOLOGIA Y TRANSTORNOS AFIN	184 825 218,22	16 575 637,01	201 400 855,23	64 968 096,97	136 432 758,26
1	02-02-05	CTRO.INVESTIGACION PRODUCTOS NATURALES	234 560 568,21	224 614 287,07	459 174 855,28	158 431 923,15	300 742 932,13
1	02-02-06	CENTRO DE INVESTIGACIONES GEOFISICA	201 599 068,68	28 039 856,76	229 638 925,44	92 452 485,44	137 186 440,00
1	02-02-07	CENTRO DE INV.EN ENFERMEDADES TROPICALES	120 529 006,30	9 655 673,20	130 184 679,50	94 166 531,70	36 018 147,80
1	02-02-08	CTRO.INV.HISTORICAS DE AMERICA CENTRAL	262 761 244,85	17 686 335,85	280 447 580,70	170 211 039,91	110 236 540,79
1	02-02-09	CENTRO INV.EN CONTAMINACION AMBIENTAL	591 568 212,45	331 828 197,66	923 396 410,11	291 267 118,26	632 129 291,85
1	02-02-11	CENTRO DE INVESTIG.AGRONOMICAS	658 798 120,11	59 534 562,55	718 332 682,66	411 957 678,44	306 375 004,22
1	02-02-12	CENTRO INV.EN GRANOS Y SEMILLAS	640 077 411,55	56 902 383,80	696 979 795,35	329 430 052,01	367 549 743,34
1	02-02-13	CENTRO INV. EN TECNOLOGIA DE ALIMENTOS	926 531 064,53	118 546 619,31	1 045 077 683,84	593 162 892,86	451 914 790,98
1	02-02-14	INSTITUTO INV. EN CIENCIAS ECONOMICAS	601 303 208,51	42 948 962,88	644 252 171,39	341 368 348,51	302 883 822,88
1	02-02-15	INSTITUTO INV. PSICOLOGICAS	944 914 154,78	66 197 819,90	1 011 111 974,68	551 780 262,75	459 331 711,93
1	02-02-16	INSTITUTO INVESTIGACION EN EDUCACION	604 668 927,98	49 864 204,99	654 533 132,97	315 667 746,20	338 865 386,77
1	02-02-17	INSTITUTO INVESTIGACIONES SOCIALES	612 206 634,16	42 661 806,90	654 868 441,06	400 203 075,67	254 665 365,39
1	02-02-18	INSTITUTO CLODOMIRO PICADO	1 056 594 657,74	347 956 239,45	1 404 550 897,19	901 010 792,89	503 540 104,30
1	02-02-19	INSTITUTO INV. EN SALUD	759 200 503,90	76 069 546,10	835 270 050,00	433 391 328,86	401 878 721,14
1	02-02-20	INSTITUTO INV. EN INGENIERIA	620 862 588,33	101 733 932,21	722 596 520,54	350 049 245,19	372 547 275,35
1	02-02-23	CENTRO INV. NUTRICION ANIMAL	72 581 744,64	52 775 975,85	125 357 720,49	60 282 400,44	65 075 320,05
1	02-02-24	INSTITUTO INV. AGRICOLAS	114 901 166,96	6 134 631,55	121 035 798,51	59 506 037,40	61 529 761,11
1	02-02-25	INSTITUTO INV. FILOSOFICAS	38 784 476,71	3 366 468,65	42 150 945,36	31 718 893,50	10 432 051,86
1	02-02-26	CENTRO INV. EN PROT. DE CULTIVOS	76 563 689,54	21 659 894,40	98 223 583,94	48 763 794,65	49 459 789,29
1	02-02-27	CENTRO INVEST.CIENCIAS E IN. MATERIALES	56 624 515,72	334 899 758,03	391 524 273,75	35 321 714,84	356 202 558,91
1	02-02-28	INSTITUTO INV. FARMACEUTICAS	48 616 992,67	27 414 190,95	76 031 183,62	22 473 699,09	53 557 484,53
1	02-02-28-01	UNIDAD DE COORDINACION	39 589 862,07	27 414 190,95	67 004 053,02	19 478 013,35	47 526 039,67
1	02-02-28-02	LAB. ANALISIS Y ASESORIA FARMAC. LAYAFA	5 129 120,88	0,00	5 129 120,88	2 944 045,34	2 185 075,54
1	02-02-28-03	CTRO. INFORMACION DE MEDICAMENTOS CIMED	3 898 009,72	0,00	3 898 009,72	51 640,40	3 846 369,32
1	02-02-29	CENTRO INVESTIG. EN ESTUDIOS DE LA MUJER	166 320 712,67	16 884 931,31	183 205 643,98	105 350 991,66	77 854 652,32
1	02-02-30	CENTRO INV. EN DESARROLLO SOSTENIBLE	118 881 860,59	11 970 348,80	130 852 209,39	80 586 631,14	50 265 578,25
1	02-02-31	CENTRO INV. IDENTIDAD Y CULTURA LATINOAM	235 706 549,33	13 271 414,25	248 977 963,58	109 896 357,70	139 081 605,88
1	02-02-32	CTRO. INVEST. MATEMATICAS Y META-MATEMAT	36 849 191,06	6 424 966,90	43 274 157,96	28 314 171,05	14 959 986,91
1	02-02-33	CTRO. INVET. ECON. AGRIC. Y DESA.AGRO-EM	61 461 978,60	4 764 973,60	66 226 952,20	51 500 535,26	14 726 416,94
1	02-02-34	INSTITUTO INVESTIGACIONES LINGUISTICAS	103 322 463,58	9 784 733,75	113 107 197,33	90 873 379,96	22 233 817,37
1	02-02-35	CTRO INVEST.MATEMAT.PURA Y APL. (CIMPA)	88 495 727,67	6 464 821,30	94 960 548,97	57 094 104,99	37 866 443,98
1	02-02-36	INSTITUTO INV. JURIDICAS	78 526 136,38	7 544 789,00	86 070 925,38	69 661 285,85	16 409 639,53
1	02-02-37	CENTRO INVEST. ESTRUCTURAS MICROCOPICAS	334 349 794,95	377 794 556,16	712 144 351,11	215 549 173,24	496 595 177,87
1	02-02-38	CENTRO CENTROAMERICANO DE POBLACION	68 057 474,77	7 851 107,11	75 908 581,88	40 528 904,90	35 379 676,98
1	02-02-39	CENTRO DE INVESTIGACIONES ESPACIALES	88 188 620,42	13 343 137,81	101 531 758,23	59 290 393,10	42 241 365,13

UNIVERSIDAD DE COSTA RICA
VICERRECTORÍA DE ADMINISTRACIÓN
OFICINA DE ADMINISTRACIÓN FINANCIERA

SITUACIÓN PRESUPUESTARIA
EGRESOS POR SECCIÓN Y UNIDAD EJECUTORA
AL 30 DE JUNIO DE 2019
(Expresado en colones)

SECCIÓN	UBICACIÓN PRESUPUESTARIA	DESCRIPCIÓN	PRESUPUESTO ORDINARIO	+ AUMENTOS - DISMINUCIONES	PRESUPUESTO TOTAL	EGRESO REAL	+ SUPERAVIT - DÉFICIT
1	02-02-40	CTRO INVESTIG. EN CS ATOMIC NUCL Y MOLEC	90 121 735,04	21 677 158,60	111 798 893,64	49 589 490,00	62 209 403,64
1	02-02-41	CENTRO INVEST. Y CAPAC. EN ADM. PUBLICA	257 682 352,61	25 843 234,51	283 525 587,12	181 637 069,96	101 888 517,16
1	02-02-42	CENTRO INVESTIGACION CIENCIAS GEOLOGICAS	75 129 473,21	6 510 019,70	81 639 492,91	63 533 374,75	18 106 118,16
1	02-02-43	CENTRO INV.Y ESTUDIOS POLIT"JM CASTRO M"	109 361 696,07	11 783 166,40	121 144 862,47	65 481 634,75	55 663 227,72
1	02-02-44	CTRO INV TECNOLOGIAS INFORM. Y COMUNIC.	201 272 040,70	11 558 878,50	212 830 919,20	109 521 112,30	103 309 806,90
1	02-02-45	CENTRO DE INVESTIGACION EN COMUNICACION	92 337 968,93	8 089 128,50	100 427 097,43	37 560 394,35	62 866 703,08
1	02-02-46	CTRO INVESTIG. - DIVERSIDAD CULTURAL Y E	18 714 990,27	1 316 645,90	20 031 636,17	16 196 159,85	3 835 476,32
1	02-02-47	CTRO INVESTIG. NEUROCIENCIAS (CIN)	169 368 736,29	96 811 174,21	266 179 910,50	94 163 271,64	172 016 638,86
1	02-02-48	INSTITUTO INVESTIG. EN ARTE (II ARTE)	60 723 937,35	4 206 662,25	64 930 599,60	47 322 201,40	17 608 398,20
1	02-02-49	CTRO INVESTIG. EN CS MOV. HUMANO- CIMOHU	37 642 245,11	9 025 852,85	46 668 097,96	43 615 464,15	3 052 633,81
1	02-02-50	CENTRO INVESTIGACIONES ANTROPOLÓGICAS	17 693 680,58	8 901 158,65	26 594 839,23	25 555 981,76	1 038 857,47
1	02-03	SISTEMA DE ESTUDIOS DE POS-GRADO	2 769 726 194,44	190 446 330,53	2 960 172 524,97	1 259 942 214,09	1 700 230 310,88
1	02-95	CIEQ-INVESTIGACIÉN	445 429 459,84	-445 429 459,84	0,00	0,00	0,00
1	02-96	COMPROMISOS INVESTIGACION	700 000 000,00	-157 908 721,72	542 091 278,28	456 393 297,05	85 697 981,23
1	03	ACCION SOCIAL	7 169 351 536,10	-432 378 661,37	6 736 972 874,73	3 083 107 625,43	3 653 865 249,30
1	03-02	DIVULGACION Y DIFUSION	3 879 469 022,26	264 161 875,00	4 143 630 897,26	2 049 202 878,67	2 094 428 018,59
1	03-02-02	SEMANARIO UNIVERSIDAD	645 704 685,03	62 366 132,27	708 070 817,30	345 761 705,70	362 309 111,60
1	03-02-03	RADIO UNIVERSIDAD DE COSTA RICA	792 406 117,44	35 631 727,80	828 037 845,24	467 893 612,32	360 144 232,92
1	03-02-04	CANAL 15	1 176 909 391,30	75 075 704,22	1 251 985 095,52	576 026 643,30	675 958 452,22
1	03-02-05	OFICINA DE DIVULGACION E INFORMACION	1 264 448 828,49	91 088 310,71	1 355 537 139,20	659 520 917,35	696 016 221,85
1	03-03	APOYO A LA ACCION SOCIAL	2 972 646 513,84	-460 568 975,32	2 512 077 538,52	911 524 857,35	1 600 552 681,17
1	03-03-02	EXTENSION ARTISTICA Y CULTURAL	39 686 304,90	1 246 353,80	40 932 658,70	21 518 266,37	19 414 392,33
1	03-03-02-02	TEATRO UNIVERSITARIO	39 686 304,90	1 246 353,80	40 932 658,70	21 518 266,37	19 414 392,33
1	03-03-03	SERVICIOS DE APOYO ACCION SOCIAL	2 550 194 912,94	-482 396 223,07	2 067 798 689,87	728 983 483,17	1 338 815 206,70
1	03-03-03-01	UNIDADES-SERVICIOS DE ACCION SOCIAL	2 389 054 712,94	-482 396 223,07	1 906 658 489,87	707 584 784,13	1 199 073 705,74
1	03-03-03-02	COLECCIONES Y MUSEOS (VIC. ACCION SOC.)	48 590 200,00	0,00	48 590 200,00	3 795 373,19	44 794 826,81
1	03-03-03-03	FONDOS CONCURSABLES,SERV APOYO AC SOCIAL	112 550 000,00	0,00	112 550 000,00	17 603 325,85	94 946 674,15
1	03-03-05	CENTRO INFANTIL LABORATORIO	0,00	20 580 893,95	20 580 893,95	49 484 340,80	-28 903 446,85
1	03-03-06	PROYECTOS DE ACCION SOCIAL	382 765 296,00	0,00	382 765 296,00	111 538 767,01	271 226 528,99
1	03-95	CIEQ-ACCIÉN SOCIAL	17 236 000,00	-17 236 000,00	0,00	0,00	0,00
1	03-96	COMPROMISOS ACCION SOCIAL	300 000 000,00	-218 735 561,05	81 264 438,95	122 379 889,41	-41 115 450,46
1	04	VIDA ESTUDIANTIL	24 551 568 274,30	12 386 928 425,64	36 938 496 699,94	19 698 559 807,50	17 239 936 892,44
1	04-04	SERVICIOS DE APOYO DE VIDA ESTUDIANTIL	2 103 482 791,29	-740 754 418,75	1 362 728 372,54	389 764 494,54	972 963 878,00
1	04-04-01	UNIDADES VIDA ESTUDIANTIL	1 764 987 270,20	-741 426 190,50	1 023 561 079,70	264 316 030,47	759 245 049,23
1	04-04-02	FEDERACION DE ESTUDIANTES UCR (FEUCR)	313 335 876,44	671 771,75	314 007 648,19	111 353 746,13	202 653 902,06
1	04-04-02-04	DIRECTORIO - FEUCR	313 335 876,44	671 771,75	314 007 648,19	111 353 746,13	202 653 902,06
1	04-04-03	PROGRAMA VOLUNTARIADO VIVE	25 159 644,65	0,00	25 159 644,65	14 094 717,94	11 064 926,71
1	04-05	PROCESO DE ADMISION	214 610 205,35	6 796 335,30	221 406 540,65	25 548 038,61	195 858 502,04
1	04-06	GRUPOS CULTURALES Y DEPORTES	28 373 576,00	0,00	28 373 576,00	17 024 146,00	11 349 430,00
1	04-06-01	GRUPOS CULTURALES Y DEPORTIVOS (10% CBE)	17 024 146,00	0,00	17 024 146,00	17 024 146,00	0,00
1	04-06-02	GRUPOS CULTURALES Y DEPORTIVOS SEDES REG	11 349 430,00	0,00	11 349 430,00	0,00	11 349 430,00
1	04-07	OFICINA DE REGISTRO E INFORMACION EST.	1 474 727 568,51	119 396 265,45	1 594 123 833,96	884 812 578,96	709 311 255,00
1	04-08	OF. DE BECAS Y ATENCION SOC.	16 689 639 316,15	12 845 537 757,01	29 535 177 073,16	16 333 610 669,59	13 201 566 403,57
1	04-09	OFICINA DE ORIENTACION	1 483 900 043,88	85 700 944,10	1 569 600 987,98	834 717 322,44	734 883 665,54
1	04-10	OF. DE BIENESTAR Y SALUD	2 308 017 073,12	136 745 404,50	2 444 762 477,62	1 153 217 978,64	1 291 544 498,98
1	04-11	PROYECTOS DE VIDA ESTUDIANTIL	91 242 700,00	2 345 500,00	93 588 200,00	20 826 295,04	72 761 904,96

UNIVERSIDAD DE COSTA RICA
VICERRECTORÍA DE ADMINISTRACIÓN
OFICINA DE ADMINISTRACIÓN FINANCIERA

SITUACIÓN PRESUPUESTARIA
EGRESOS POR SECCIÓN Y UNIDAD EJECUTORA
AL 30 DE JUNIO DE 2019
(Expresado en colones)

SECCIÓN	UBICACIÓN PRESUPUESTARIA	DESCRIPCIÓN	PRESUPUESTO ORDINARIO	+ AUMENTOS - DISMINUCIONES	PRESUPUESTO TOTAL	EGRESO REAL	+ SUPERAVIT - DÉFICIT
1	04-95	CIEQ-VIDA ESTUDIANTIL	27 575 000,00	-27 575 000,00	0,00	0,00	0,00
1	04-96	COMPROMISOS VIDA ESTUDIANTIL	130 000 000,00	-41 264 361,97	88 735 638,03	39 038 283,68	49 697 354,35
1	05	ADMINISTRACION	31 930 589 573,97	7 729 256 001,40	39 659 845 575,37	21 334 180 438,38	18 325 665 136,99
1	04-01	ADMINISTRACION FINANCIERA Y DE PERSONAL	12 020 388 650,76	6 563 927 055,09	18 584 315 705,85	10 983 007 565,79	7 601 308 140,06
1	04-01-01	OFICINA DE ADMINISTRACION FINANCIERA	2 576 745 605,38	161 592 734,02	2 738 338 339,40	1 395 650 388,91	1 342 687 950,49
1	05-01-02	OFICINA DE RECURSOS HUMANOS	2 516 892 256,17	178 515 131,25	2 695 407 387,42	1 445 734 937,29	1 249 672 450,13
1	05-01-03	PAGO DE SERVICIOS BASICOS	6 926 750 789,21	6 223 819 189,82	13 150 569 979,03	8 141 622 239,59	5 008 947 739,44
1	05-02	SERVICIOS	18 170 000 923,21	-315 002 091,64	17 854 998 831,57	8 178 809 159,08	9 676 189 672,49
1	05-02-02	OFICINA DE SUMINISTROS	2 169 520 959,13	150 091 056,97	2 319 612 016,10	1 239 688 229,06	1 079 923 787,04
1	05-02-03	OFICINA DE SERVICIOS GENERALES	12 407 811 145,87	1 482 363 760,62	13 890 174 906,49	6 597 474 606,53	7 292 700 299,96
1	05-02-03-01	UNIDAD COORDINACION OFIC.SERV.GENERALES	738 528 037,05	-57 925 967,71	680 602 069,34	376 314 045,06	304 288 024,28
1	05-02-03-02	SECCION DE CONSTRUCCIONES Y MANTENIMIENT	4 001 546 828,41	484 633 471,12	4 486 180 299,53	2 019 846 200,61	2 466 334 098,92
1	05-02-03-03	SECCION DE CORREOS	246 915 102,86	11 191 531,80	258 106 634,66	115 899 159,10	142 207 475,56
1	05-02-03-04	SECCION DE TRANSPORTES	1 863 550 571,83	208 390 019,30	2 071 940 591,13	869 277 467,04	1 202 663 124,09
1	05-02-03-05	SECCION DE SEGURIDAD Y TRANSITO	3 296 385 991,02	33 941 931,73	3 330 327 922,75	2 002 982 811,65	1 327 345 111,10
1	05-02-03-06	SECCION DE SERVICIOS CONTRATADOS	1 270 249 079,44	96 644 884,47	1 366 893 963,91	839 644 261,21	527 249 702,70
1	05-02-03-09	SECCION MANTENIMIENTO DE MAQ.Y EQUIPO	849 003 535,26	114 403 689,91	963 407 225,17	373 510 661,86	589 896 563,31
1	05-02-03-10	PROYEC. ESPECIF. MANTENIMIENTO	141 632 000,00	591 084 200,00	732 716 200,00	0,00	732 716 200,00
1	05-02-04	SERVICIOS DE APOYO DE ADMINISTRACION	3 376 622 638,21	-1 987 063 629,23	1 389 559 008,98	333 543 942,39	1 056 015 066,59
1	05-02-05	PROYECTOS DE ADMINISTRACION	216 046 180,00	39 606 720,00	255 652 900,00	8 102 381,10	247 550 518,90
1	05-95	CIEQ-ADMINISTRACIEN	200 000,00	-200 000,00	0,00	0,00	0,00
1	05-96	COMPROMISOS ADMINISTRACION	1 740 000 000,00	1 480 531 037,95	3 220 531 037,95	2 172 363 713,51	1 048 167 324,44
1	06	DIRECCION SUPERIOR	44 858 524 747,46	-3 592 583 339,69	41 265 941 407,77	20 976 607 122,54	20 289 334 285,23
1	06-01	CONSEJO UNIVERSITARIO	1 927 119 354,73	134 565 185,90	2 061 684 540,63	1 306 936 107,84	754 748 432,79
1	06-02	RECTORIA	1 086 409 646,96	132 296 537,29	1 218 706 184,25	542 142 082,30	676 564 101,95
1	06-03	VICERRECTORIAS	5 847 430 141,26	251 563 564,02	6 098 993 705,28	3 160 422 573,95	2 938 571 131,33
1	06-03-01	VICERRECTORIA DE DOCENCIA	625 190 344,20	-33 833 553,10	591 356 791,10	337 540 945,40	253 815 845,70
1	06-03-02	VICERRECTORIA DE INVESTIGACION	1 585 836 451,42	48 559 768,34	1 634 396 219,76	861 966 286,95	772 429 932,81
1	06-03-03	VICERRECTORIA DE ACCION SOCIAL	2 092 704 184,92	106 282 160,35	2 198 986 345,27	1 039 128 074,45	1 159 858 270,82
1	06-03-04	VICERRECTORIA DE VIDA ESTUDIANTIL	462 462 247,54	27 553 536,28	490 015 783,82	304 614 881,76	185 400 902,06
1	06-03-05	VICERRECTORIA DE ADMINISTRACION	1 081 236 913,18	103 001 652,15	1 184 238 565,33	617 172 385,39	567 066 179,94
1	06-04	DECANATOS	3 672 094 258,40	256 732 935,68	3 928 827 194,08	2 138 506 281,37	1 790 320 912,71
1	06-04-01	DECANATO DE ARTES	135 742 675,35	14 161 747,40	149 904 422,75	130 276 615,57	19 627 807,18
1	06-04-02	DECANATO DE LETRAS	392 665 158,38	25 531 224,50	418 196 382,88	233 573 094,63	184 623 288,25
1	06-04-03	DECANATO DE CIENCIAS BASICAS	198 319 463,42	16 484 668,51	214 804 131,93	113 573 505,28	101 230 626,65
1	06-04-04	DECANATO DE CIENCIAS ECONOMICAS	451 064 688,34	25 757 557,15	476 822 245,49	247 562 754,84	229 259 490,65
1	06-04-05	DECANATO DE EDUCACION	444 699 473,35	31 528 813,05	476 228 286,40	273 205 040,73	203 023 245,67
1	06-04-06	DECANATO DE CIENCIAS SOCIALES	833 565 812,31	49 764 509,90	883 330 322,21	488 797 860,53	394 532 461,68
1	06-04-07	DECANATO DE MEDICINA	486 556 733,88	41 674 785,30	528 231 519,18	239 539 559,90	288 691 959,28
1	06-04-08	DECANATO DE CIENCIAS AGROALIMENTARIAS	353 991 042,19	29 554 812,19	383 545 854,38	206 647 761,14	176 898 093,24
1	06-04-09	DECANATO DE INGENIERIA	375 489 211,18	22 274 817,68	397 764 028,86	205 330 088,75	192 433 940,11
1	06-05	OFICINAS ADMINISTRATIVAS	11 312 798 522,22	1 460 774 385,52	12 773 572 907,74	5 983 249 938,73	6 790 322 969,01
1	06-05-01	PLANIFICACION UNIVERSITARIA	1 224 497 783,66	85 032 911,00	1 309 530 694,66	809 396 134,04	500 134 560,62
1	06-05-02	CONTRALORIA UNIVERSITARIA	1 813 138 102,80	116 494 819,70	1 929 632 922,50	1 039 435 553,68	890 197 368,82
1	06-05-03	OFICINA JURIDICA	658 047 145,22	42 278 738,40	700 325 883,62	400 698 264,81	299 627 618,81
1	06-05-04	EJECUTORA DEL PLAN DE INVERSIONES	1 131 789 523,62	127 204 776,62	1 258 994 300,24	552 502 515,46	706 491 784,78

UNIVERSIDAD DE COSTA RICA
VICERRECTORÍA DE ADMINISTRACIÓN
OFICINA DE ADMINISTRACIÓN FINANCIERA

SITUACIÓN PRESUPUESTARIA
EGRESOS POR SECCIÓN Y UNIDAD EJECUTORA
AL 30 DE JUNIO DE 2019
(Expresado en colones)

SECCIÓN	UBICACIÓN PRESUPUESTARIA	DESCRIPCIÓN	PRESUPUESTO ORDINARIO	+ AUMENTOS - DISMINUCIONES	PRESUPUESTO TOTAL	EGRESO REAL	+ SUPERAVIT - DÉFICIT
1	06-05-05	ASUNTOS INTERNACIONALES	3 468 494 912,29	61 189 299,00	3 529 684 211,29	1 606 051 405,39	1 923 632 805,90
1	06-05-06	CENTRO DE INFORMATICA	3 016 831 054,63	1 028 573 840,80	4 045 404 895,43	1 575 166 065,35	2 470 238 830,08
1	06-06	TRIBUNAL UNIVERSITARIO	250 065 431,80	5 448 270,30	255 513 702,10	54 046 888,90	201 466 813,20
1	06-08	APOYO ACADEMICO INSTITUCIONAL	18 076 134 348,79	-6 146 916 306,50	11 929 218 042,29	4 807 844 046,93	7 121 373 995,36
1	06-08-01	UNIDADES DE APOYO ACADEMICO	14 752 930 533,75	-6 225 466 398,77	8 527 464 134,98	4 097 828 649,73	4 429 635 485,25
1	06-08-02	PROYECTOS ESPECIFICOS	2 411 685 815,04	-201 691 104,31	2 209 994 710,73	612 109 388,15	1 597 885 322,58
1	06-08-02-02	FERIA CIENTIFICA	21 499 570,15	0,00	21 499 570,15	329 791,00	21 169 779,15
1	06-08-02-06	RECINTO GOLFITO	2 154 200 882,47	-661 136 403,16	1 493 064 479,31	597 244 931,62	895 819 547,69
1	06-08-02-08	PLAN MEJORAMIENTO INSTITUCIONAL	85 000 000,00	468 640 179,00	553 640 179,00	297 000,00	553 343 179,00
1	06-08-02-10	PLAZA DE LA AUTONOMIA	150 985 362,42	-9 194 880,15	141 790 482,27	14 237 665,53	127 552 816,74
1	06-08-03	PROYECTOS DE DESARROLLO TECNOLOGICO	911 518 000,00	280 241 196,58	1 191 759 196,58	97 906 009,05	1 093 853 187,53
1	06-08-03-01	PROYECTOS - CENTRO DE INFORMATICA	911 518 000,00	280 241 196,58	1 191 759 196,58	97 906 009,05	1 093 853 187,53
1	06-09	ARCHIVO UNIVERSITARIO	322 399 994,59	18 218 876,80	340 618 871,39	163 213 638,42	177 405 232,97
1	06-95	CIEQ-DIRECCIEN SUPERIOR	1 564 073 048,71	-552 010 898,39	1 012 062 150,32	87 617 020,60	924 445 129,72
1	06-96	COMPROMISOS DIRECCION SUPERIOR	800 000 000,00	846 744 109,69	1 646 744 109,69	2 732 628 543,50	-1 085 884 433,81
1	07	DESARROLLO REGIONAL	43 255 486 186,87	-12 727 949 336,20	30 527 536 850,67	14 659 785 693,59	15 867 751 157,08
1	07-01	SEDE REGIONAL DE OCCIDENTE	13 676 845 829,82	-3 568 659 724,41	10 108 186 105,41	5 176 776 156,70	4 931 409 948,71
1	07-01-01	RECINTO DE SAN RAMON	13 434 390 417,62	-3 663 925 021,61	9 770 465 396,01	5 077 090 661,15	4 693 374 734,86
1	07-01-01-01	RECINTO SAN RAMON - DOCENCIA	5 250 863 625,06	356 306 565,20	5 607 170 190,26	3 135 568 272,68	2 471 601 917,58
1	07-01-01-02	RECINTO SAN RAMON - INVESTIGACION	799 752 053,31	39 523 878,50	839 275 931,81	370 775 942,70	468 499 989,11
1	07-01-01-03	RECINTO SAN RAMON - ACCION SOCIAL	230 844 290,27	20 857 613,85	251 701 904,12	102 324 498,20	149 377 405,92
1	07-01-01-04	RECINTO SAN RAMON - VIDA ESTUDIANTIL	3 906 380 058,92	-3 265 951 651,01	640 428 407,91	335 537 293,55	304 891 114,36
1	07-01-01-05	RECINTO SAN RAMON - ADMINISTRACION	3 166 663 991,06	-814 784 975,15	2 351 879 015,91	1 117 834 173,57	1 234 044 842,34
1	07-01-01-06	RECINTO SAN RAMON - DIRECCION SUPERIOR	79 886 399,00	123 547,00	80 009 946,00	15 050 480,45	64 959 465,55
1	07-01-02	RECINTO DE GRECIA	242 455 412,20	95 265 297,20	337 720 709,40	99 685 495,55	238 035 213,85
1	07-01-02-04	RECINTO DE GRECIA - VIDA ESTUDIANTIL	8 455 312,82	0,00	8 455 312,82	0,00	8 455 312,82
1	07-01-02-05	RECINTO GRECIA - ADMINISTRACION	234 000 099,38	95 265 297,20	329 265 396,58	99 685 495,55	229 579 901,03
1	07-02	SEDE REG. DE GUANACASTE	9 123 821 534,90	-2 985 258 998,01	6 138 562 536,89	2 940 666 354,75	3 197 896 182,14
1	07-02-01	RECINTO DE LIBERIA	8 764 038 445,58	-3 025 305 444,61	5 738 733 000,97	2 835 416 269,03	2 903 316 731,94
1	07-02-01-01	RECINTO LIBERIA - DOCENCIA	2 319 384 746,21	284 790 755,40	2 604 175 501,61	1 135 418 866,90	1 468 756 634,71
1	07-02-01-02	RECINTO LIBERIA - INVESTIGACION	353 749 707,03	19 151 351,80	372 901 058,83	203 921 150,64	168 979 908,19
1	07-02-01-03	RECINTO LIBERIA - ACCION SOCIAL	184 356 639,94	9 856 443,60	194 213 083,54	120 023 624,98	74 189 458,56
1	07-02-01-04	RECINTO LIBERIA - VIDA ESTUDIANTIL	3 337 307 579,16	-2 964 277 282,31	373 030 296,85	215 947 961,66	157 082 335,19
1	07-02-01-05	RECINTO LIBERIA - ADMINISTRACION	2 569 239 773,24	-374 826 713,10	2 194 413 060,14	1 160 104 664,85	1 034 308 395,29
1	07-02-02	RECINTO DE SANTA CRUZ	359 783 089,32	40 046 446,60	399 829 535,92	105 250 085,72	294 579 450,20
1	07-02-02-01	RECINTO SANTA CRUZ - DOCENCIA	190 118 391,25	4 055 584,25	194 173 975,50	41 602 181,27	152 571 794,23
1	07-02-02-02	RECINTO SANTA CRUZ - INVESTIGACION	36 239 644,08	29 954 892,85	66 194 536,93	14 153 205,25	52 041 331,68
1	07-02-02-05	RECINTO SANTA CRUZ - ADMINISTRACION	133 425 053,99	6 035 969,50	139 461 023,49	49 494 699,20	89 966 324,29
1	07-03	SEDE REGIONAL DEL ATLANTICO	8 450 078 526,89	-2 207 749 098,50	6 242 329 428,39	2 857 209 172,80	3 385 120 255,59
1	07-03-01	RECINTO DE TURRIALBA	7 708 924 442,88	-2 268 952 538,50	5 439 971 904,38	2 456 456 769,08	2 983 515 135,30
1	07-03-01-01	RECINTO TURRIALBA - DOCENCIA	2 839 550 330,08	209 077 641,48	3 048 627 971,56	1 337 962 134,88	1 710 665 836,68
1	07-03-01-02	RECINTO TURRIALBA - INVESTIGACION	225 857 845,57	-24 500 169,00	201 357 676,57	78 061 553,35	123 296 123,22
1	07-03-01-03	RECINTO TURRIALBA - ACCION SOCIAL	74 664 391,82	780 546,72	75 444 938,54	7 869 986,99	67 574 951,55
1	07-03-01-04	RECINTO TURRIALBA - VIDA ESTUDIANTIL	2 524 312 740,75	-2 126 904 649,31	397 408 091,44	219 686 400,83	177 721 690,61
1	07-03-01-05	RECINTO TURRIALBA - ADMINISTRACION	2 026 136 704,66	-327 488 855,94	1 698 647 848,72	805 309 962,83	893 337 885,89
1	07-03-01-06	RECINTO TURRIALBA - DIRECCION SUPERIOR	18 402 430,00	82 947,55	18 485 377,55	7 566 730,20	10 918 647,35
1	07-03-02	RECINTO DE GUAPILES	291 965 986,51	32 780 834,75	324 746 821,26	121 062 573,87	203 684 247,39

UNIVERSIDAD DE COSTA RICA
VICERRECTORÍA DE ADMINISTRACIÓN
OFICINA DE ADMINISTRACIÓN FINANCIERA

SITUACIÓN PRESUPUESTARIA
EGRESOS POR SECCIÓN Y UNIDAD EJECUTORA
AL 30 DE JUNIO DE 2019
(Expresado en colones)

SECCIÓN	UBICACIÓN PRESUPUESTARIA	DESCRIPCIÓN	PRESUPUESTO ORDINARIO	+ AUMENTOS - DISMINUCIONES	PRESUPUESTO TOTAL	EGRESO REAL	+ SUPERAVIT - DÉFICIT
1	07-03-02-05	RECINTO DE GUAPILES - ADMINISTRACION	291 965 986,51	32 780 834,75	324 746 821,26	121 062 573,87	203 684 247,39
1	07-03-03	RECINTO DE PARAISO	449 188 097,50	28 422 605,25	477 610 702,75	279 689 829,85	197 920 872,90
1	07-03-03-01	RECINTO DE PARAISO - DOCENCIA	80 617 287,74	1 007 498,25	81 624 785,99	18 785 466,75	62 839 319,24
1	07-03-03-02	RECINTO DE PARAISO - INVESTIGACION	77 789 751,25	5 497 798,25	83 287 549,50	53 320 608,95	29 966 940,55
1	07-03-03-03	RECINTO DE PARAISO - ACCION SOCIAL	23 472 308,76	1 613 717,10	25 086 025,86	15 318 555,70	9 767 470,16
1	07-03-03-04	RECINTO DE PARAISO - VIDA ESTUDIANTIL	78 003 289,55	6 007 888,35	84 011 177,90	56 690 979,45	27 320 198,45
1	07-03-03-05	RECINTO DE PARAISO - ADMINISTRACION	189 305 460,20	14 295 703,30	203 601 163,50	135 574 219,00	68 026 944,50
1	07-04	SEDE REGIONAL DE LIMON	5 849 391 223,96	-1 819 464 432,50	4 029 926 791,46	1 677 645 988,43	2 352 280 803,03
1	07-04-01	RECINTO DE LIMON	5 849 391 223,96	-1 819 464 432,50	4 029 926 791,46	1 677 645 988,43	2 352 280 803,03
1	07-04-01-01	SEDE REGIONAL DEL CARIBE - DOCENCIA	2 210 183 918,63	137 299 324,90	2 347 483 243,53	939 089 877,40	1 408 393 366,13
1	07-04-01-02	SEDE REGIONAL DEL CARIBE - INVESTIGACION	104 998 613,93	7 872 740,10	112 871 354,03	34 466 672,40	78 404 681,63
1	07-04-01-03	SEDE REGIONAL DEL CARIBE -ACCION SOCIAL	65 309 309,85	2 789 054,54	68 098 364,39	21 565 613,37	46 532 751,02
1	07-04-01-04	SEDE REGIONAL CARIBE- VIDA ESTUDIANTIL	2 264 081 659,93	-1 878 745 599,44	385 336 060,49	165 253 425,05	220 082 635,44
1	07-04-01-05	SEDE REGIONAL CARIBE - ADMINISTRACION	1 204 817 721,62	-88 679 952,60	1 116 137 769,02	517 270 400,21	598 867 368,81
1	07-05	SEDE REGIONAL DEL PACIFICO	5 453 302 743,65	-1 638 899 864,35	3 814 402 879,30	1 809 664 033,28	2 004 738 846,02
1	07-05-01	RECINTO DE PUNTARENAS	5 453 302 743,65	-1 638 899 864,35	3 814 402 879,30	1 809 664 033,28	2 004 738 846,02
1	07-05-01-01	RECINTO PUNTARENAS - DOCENCIA	1 691 023 810,40	215 944 403,29	1 906 968 213,69	948 740 496,45	958 227 717,24
1	07-05-01-02	RECINTO DE PUNTARENAS (INVESTIGACION)	185 802 413,53	2 646 835,35	188 449 248,88	70 616 230,95	117 833 017,93
1	07-05-01-03	RECINTO PUNTARENAS - ACCION SOCIAL	216 664 582,25	10 143 782,70	226 808 364,95	63 339 027,65	163 469 337,30
1	07-05-01-04	RECINTO PUNTARENAS - VIDA ESTUDIANTIL	1 928 912 925,49	-1 648 010 229,49	280 902 696,00	141 654 383,85	139 248 312,15
1	07-05-01-05	RECINTO PUNTARENAS - ADMINISTRACION	1 248 567 738,74	-191 044 975,90	1 057 522 762,84	527 960 491,01	529 562 271,83
1	07-05-01-06	RECINTO PUNTARENAS - DIRECCION SUPERIOR	182 331 273,24	-28 579 680,30	153 751 592,94	57 353 403,37	96 398 189,57
1	07-95	CIEQ-DESARROLLO REGIONAL	202 046 327,65	-202 046 327,65	0,00	0,00	0,00
1	07-96	COMPROMISOS SEDES REGIONALES	500 000 000,00	-305 870 890,78	194 129 109,22	197 823 987,63	-3 694 878,41
2		EMPRESAS AUXILIARES	4 582 576 546,39	-213 318 956,20	4 369 257 590,19	1 001 459 707,78	3 367 797 882,41
2	01	DOCENCIA	421 333 049,12	10 417 012,62	431 750 061,74	118 340 025,80	313 410 035,94
2	01-98	DESARROLLO VINCULO EXT.ACTIV.PERMANENTES	421 333 049,17	10 417 012,62	431 750 061,79	118 340 025,80	313 410 035,99
2	01-98-02	ARTES Y LETRAS	0,00	8 862 886,52	8 862 886,52	2 369 209,00	6 493 677,52
2	01-98-02-01	ESCUELA DE ARTES PLASTICAS - VENTA SERV.	0,00	0,00	0,00	449 800,00	-449 800,00
2	01-98-02-06	ACTIVIDAD TEATRO UNIVERSITARIO	0,00	1 100 900,00	1 100 900,00	1 852 754,00	-751 854,00
2	01-98-02-08	FERIA DE BELLAS ARTES	0,00	7 761 986,52	7 761 986,52	66 655,00	7 695 331,52
2	01-98-03	CIENCIAS BASICAS	0,00	23 595 505,53	23 595 505,53	2 316 866,14	21 278 639,39
2	01-98-03-01	ESCUELA DE GEOLOGIA - SERVICIOS	0,00	19 854 036,53	19 854 036,53	202 669,00	19 651 367,53
2	01-98-03-02	ESCUELA DE QUIMICA - SERVICIOS	0,00	48 533,10	48 533,10	0,00	48 533,10
2	01-98-03-05	ESTACION BIOLOGICA DE OSTIONAL	0,00	3 692 935,90	3 692 935,90	2 114 197,14	1 578 738,76
2	01-98-05	SALUD	0,00	331 931 536,02	331 931 536,02	113 653 950,66	218 277 585,36
2	01-98-05-02	FACULTAD DE ODONTOLOGIA - SERVICIOS	0,00	331 468 281,97	331 468 281,97	111 204 415,60	220 263 866,37
2	01-98-05-03	PRUEBAS LABORATORIO CLINICO	0,00	7 954,05	7 954,05	937 290,00	-929 335,95
2	01-98-05-05	LABORATORIO FISIOLOGICO	0,00	0,00	0,00	9 900,00	-9 900,00
2	01-98-05-08	MAT. DIDACTICO HISTOLOGICO Y ANATOMICO	0,00	0,00	0,00	496 405,06	-496 405,06
2	01-98-05-11	EXTENCION SERVICIOS LABORATORIO ODONTOL	0,00	455 300,00	455 300,00	1 005 940,00	-550 640,00
2	01-98-99	EMPRESAS AUXILIARES GLOBAL DE DOCENCIA	421 333 049,16	-353 972 915,45	67 360 133,71	0,00	67 360 133,71
2	02	INVESTIGACION	2 081 688 187,93	-90 168 257,83	1 991 519 930,10	507 033 332,90	1 484 486 597,20
2	02-98	DESARROLLO VINC.EXT.ACT. PERMANENTES E.A	2 081 688 187,94	-90 168 257,83	1 991 519 930,11	507 033 332,90	1 484 486 597,21
2	02-98-01	APOYO A LA INVESTIGACION	0,00	602 522 036,18	602 522 036,18	124 608 180,78	477 913 855,40
2	02-98-01-01	VENTA COLECCIONES EDITORIAL U.C.R.	0,00	7 508 686,06	7 508 686,06	219 146,15	7 289 539,91

UNIVERSIDAD DE COSTA RICA
VICERRECTORÍA DE ADMINISTRACIÓN
OFICINA DE ADMINISTRACIÓN FINANCIERA

SITUACIÓN PRESUPUESTARIA
EGRESOS POR SECCIÓN Y UNIDAD EJECUTORA
AL 30 DE JUNIO DE 2019
(Expresado en colones)

SECCIÓN	UBICACIÓN PRESUPUESTARIA	DESCRIPCIÓN	PRESUPUESTO ORDINARIO	+ AUMENTOS - DISMINUCIONES	PRESUPUESTO TOTAL	EGRESO REAL	+ SUPERAVIT - DÉFICIT
2	02-98-01-04	LABORAT ANALISIS Y ASESORIA FARMACEUTICA	0,00	237 295 665,80	237 295 665,80	78 422 427,25	158 873 238,55
2	02-98-01-10	ADMINISTRACION E.E.F.B.M.	0,00	17 290 558,70	17 290 558,70	5 121 137,83	12 169 420,87
2	02-98-01-11	GRANOS / SEMILLAS E.E.F.B.M.	0,00	2 004 608,35	2 004 608,35	149 851,10	1 854 757,25
2	02-98-01-16	PLANIFICACION HATO BOVINO E.E.A.V.M.	0,00	34 680 956,34	34 680 956,34	1 266 745,35	33 414 210,99
2	02-98-01-18	ACTUALIZACION ACADEMICA PRODU. E.E.A.V.M	0,00	135 525 615,85	135 525 615,85	10 161 865,92	125 363 749,93
2	02-98-01-19	ESTACION EXPERIMENTAL ALFREDO VOLIO M.	0,00	10 525 100,36	10 525 100,36	955 979,68	9 569 120,68
2	02-98-01-20	LABORATORIO DE ENSAYOS BIOLOGICOS	0,00	20 924 743,96	20 924 743,96	5 817 426,69	15 107 317,27
2	02-98-01-26	ACCESO A MATERIAL BIBLIOTECARIO	0,00	0,00	0,00	101 771,50	-101 771,50
2	02-98-01-30	MICROSCOPIA ELECTRONICA - SERVICIOS	0,00	27 982 464,74	27 982 464,74	5 246 255,93	22 736 208,81
2	02-98-01-34	LIBRERIA UNIVERSITARIA	0,00	54 854 636,39	54 854 636,39	8 403 928,61	46 450 707,78
2	02-98-01-43	VENTA DE SERVICIOS-SIEDIN	0,00	53 928 999,63	53 928 999,63	8 741 644,77	45 187 354,86
2	02-98-02	CENTROS E INSTITUTOS DE INVESTIGACION	0,00	1 755 245 192,88	1 755 245 192,88	382 425 152,12	1 372 820 040,76
2	02-98-02-01	SERVICIOS C.E.L.E.Q.	0,00	78 178 399,44	78 178 399,44	5 357 279,16	72 821 120,28
2	02-98-02-03	INSTITUTO INVESTIGACION EN INGENIERIA	0,00	0,00	0,00	222 795,00	-222 795,00
2	02-98-02-09	SERVICIOS C.I.P.R.O.N.A.	0,00	8 744 453,29	8 744 453,29	890 489,40	7 853 963,89
2	02-98-02-10	SERVICIOS C.I.C.A.	0,00	20 444 820,20	20 444 820,20	2 262 762,60	18 182 057,60
2	02-98-02-11	SERVICIOS C.I.T.A.	0,00	31 333 902,02	31 333 902,02	5 207 848,30	26 126 053,72
2	02-98-02-12	CENTRO DE INVESTIGACIONES AGRONOMICAS	0,00	122 996 369,99	122 996 369,99	37 078 224,90	85 918 145,09
2	02-98-02-16	VENTA DE SUERO -INSTITUTO CLODOMIRO PIC.	0,00	811 970 226,86	811 970 226,86	201 696 798,84	610 273 428,02
2	02-98-02-17	SERVICIOS DEL C.I.H.A.T.A.	0,00	6 307 281,00	6 307 281,00	691 760,94	5 615 520,06
2	02-98-02-19	APOY DESARR ACTIVIDAD INVESTIG INIE	0,00	0,00	0,00	1 300,00	-1 300,00
2	02-98-02-22	PRESTACION DE SERVICIOS DEL CIMAR.	0,00	0,00	0,00	268 470,26	-268 470,26
2	02-98-02-23	LABORATORIO ANALISIS DE CALIDAD - CIGRAS	0,00	24 915 854,26	24 915 854,26	6 761 874,92	18 153 979,34
2	02-98-02-25	VENTA DE MATERIAL DIDACTICO I.I.P.	0,00	0,00	0,00	2 535,00	-2 535,00
2	02-98-02-26	VENTA SUBPROD AGRIC PROV RESULT EXP AGRI	0,00	0,00	0,00	90 080,00	-90 080,00
2	02-98-02-48	APOYO A LA INVESTIG Y ANALISIS REPETITIV	0,00	0,00	0,00	158 190,20	-158 190,20
2	02-98-02-49	VENTA DE PRODUCTOS PROINNOVA	0,00	2 698 162,88	2 698 162,88	33 040,00	2 665 122,88
2	02-98-02-50	SERVICIO DE DOSIMETRIA PERSONAL	0,00	188 801 314,59	188 801 314,59	74 551 840,50	114 249 474,09
2	02-98-02-52	SERVICIOS DE ANALISIS PROTEOMICOS	0,00	20 215 683,99	20 215 683,99	332 500,00	19 883 183,99
2	02-98-02-55	ACTUAL PLAN REGUL INTROD INDIC FRAG AMBI	0,00	7 300 000,00	7 300 000,00	0,00	7 300 000,00
2	02-98-02-62	VENTA DE SERVICIOS AL SECTOR EXTERNO	0,00	6 232 348,43	6 232 348,43	1 200 000,00	5 032 348,43
2	02-98-02-69	TALLER INNOVAC SECT AGROALIM ENFAS BIOC	0,00	5 589 188,90	5 589 188,90	589 922,50	4 999 266,40
2	02-98-02-72	DESAR MODEL SERVIC NACION SALUD (SENASA)	0,00	23 758 476,70	23 758 476,70	17 905 880,15	5 852 596,55
2	02-98-02-74	ESTUD ASESOR ECONOM AGRIC Y AGROEMPRESAS	0,00	542 136,45	542 136,45	0,00	542 136,45
2	02-98-02-76	CONTRA SERV LABORAT ANALIS COMPOS CALID	0,00	24 940 000,00	24 940 000,00	1 871 660,85	23 068 339,15
2	02-98-02-77	DIAGN DE GEMINIV, CRINIV, BEMIS TABAC YT	0,00	2 375 156,60	2 375 156,60	1 025 931,00	1 349 225,60
2	02-98-02-78	ESTRAT PROMOC INVERSION CANTON SAN RAMON	0,00	2 410 381,00	2 410 381,00	0,00	2 410 381,00
2	02-98-02-80	EST DEMAND PASAJE SERV TRANSP OUB MODAL	0,00	0,00	0,00	70 249,76	-70 249,76
2	02-98-02-81	PROM. DEL DESAR CIENT. ACADEM. EN GEO.	0,00	106 430 058,95	106 430 058,95	8 647 629,90	97 782 429,05
2	02-98-02-82	PLAN REGULADOR DEL CANTON DE OROTINA	0,00	25 000 000,00	25 000 000,00	0,00	25 000 000,00
2	02-98-02-85	SERV INVESTIG CIENTIFICA TEATRO NACIONAL	0,00	13 220 977,33	13 220 977,33	6 612 614,18	6 608 363,15
2	02-98-02-86	ESTADO NACIÉN "LA EDUCACIÉN PREE EN CR"	0,00	2 795 000,00	2 795 000,00	1 744 976,19	1 050 023,81
2	02-98-02-87	ACTUAL PLAN REGUL CANTON SAN RAMON	0,00	29 500 000,00	29 500 000,00	6 315 152,22	23 184 847,78
2	02-98-02-88	CONTRAT COMP VENT SERV ENTRE INS Y UCR	0,00	13 545 000,00	13 545 000,00	596 060,15	12 948 939,85
2	02-98-02-90	ESTUDIO DE LAS ASADAS DEL PAIS	0,00	175 000 000,00	175 000 000,00	0,00	175 000 000,00
2	02-98-02-91	ESCENARIOS ADICIONALES - PRODUC BANANO	0,00	0,00	0,00	237 285,20	-237 285,20
2	02-98-99	EMPRESAS AUXILIARES GLOBAL INVESTIGACION	2 081 688 187,93	-2 447 935 486,89	-366 247 298,96	0,00	-366 247 298,96

**UNIVERSIDAD DE COSTA RICA
VICERRECTORÍA DE ADMINISTRACIÓN
OFICINA DE ADMINISTRACIÓN FINANCIERA**

**SITUACIÓN PRESUPUESTARIA
EGRESOS POR SECCIÓN Y UNIDAD EJECUTORA
AL 30 DE JUNIO DE 2019
(Expresado en colones)**

SECCIÓN	UBICACIÓN PRESUPUESTARIA	DESCRIPCIÓN	PRESUPUESTO ORDINARIO	+ AUMENTOS - DISMINUCIONES	PRESUPUESTO TOTAL	EGRESO REAL	+ SUPERAVIT - DÉFICIT
2	03	ACCION SOCIAL	1 484 255 309,30	-154 699 437,65	1 329 555 871,65	219 637 512,90	1 109 918 358,75
2	03-97	DESARROLLO VINC. EXT.ACTIV.TRANSITORIAS	0,00	-5 970 316,93	-5 970 316,93	0,00	-5 970 316,93
2	03-97-99	CURSOS ESPECIALES GLOBAL ACCION SOCIAL	0,00	-5 970 316,93	-5 970 316,93	0,00	-5 970 316,93
2	03-98	DESARROLLO VINC.EXTERNO ACTIV.PERMANENTE	1 484 255 309,32	-148 729 120,72	1 335 526 188,60	219 637 512,90	1 115 888 675,70
2	03-98-02	DIVULGACION Y DIFUSION	0,00	55 996 700,27	55 996 700,27	46 630 055,88	9 366 644,39
2	03-98-02-01	VENTA DE SERVICIOS RADIO UNIVERSIDAD	0,00	17 975 583,47	17 975 583,47	17 975 583,47	0,00
2	03-98-02-05	CONSU P/APOYAR DESAR. E IMP. SIST.G.CAL.	0,00	27 045 116,80	27 045 116,80	20 146 638,10	6 898 478,70
2	03-98-02-06	CONTRAT SERV EVALUAC IMPACT PROG SOC AVA	0,00	10 976 000,00	10 976 000,00	8 507 834,31	2 468 165,69
2	03-98-03	APOYO A LA ACCION SOCIAL	0,00	1 322 052 911,28	1 322 052 911,28	173 007 457,02	1 149 045 454,26
2	03-98-03-01	VICERRECTORIA DE ACCION SOCIAL	0,00	3 119 866,81	3 119 866,81	2 752 509,07	367 357,74
2	03-98-03-03	MODULO PRE-NIVEL C.I.L.	0,00	20 398 746,00	20 398 746,00	16 957 107,18	3 441 638,82
2	03-98-03-04	PRESTACION DE SERVICIOS CCSS-UCR	0,00	12 965 617,35	12 965 617,35	0,00	12 965 617,35
2	03-98-03-07	SERV. ESTADIST. ESPEC.EN EL PROC DE INV	0,00	5 970 316,93	5 970 316,93	542 500,00	5 427 816,93
2	03-98-03-17	PLANETARIO DE LA UNIVERSIDAD DE C.R.	0,00	26 000 000,00	26 000 000,00	8 036 113,16	17 963 886,84
2	03-98-03-22	ASESOR EN ARQUIT, DISEÑ, URBAN Y CONSTRU	0,00	198 023 639,43	198 023 639,43	25 074 786,10	172 948 853,33
2	03-98-03-23	ASESORIA TECNICA Y COSULTORIA DEL CICAP	0,00	20 000 000,00	20 000 000,00	0,00	20 000 000,00
2	03-98-03-28	ASESOR TECN REL ECOSIST NEGOC MIPYME'S	0,00	4 000 000,00	4 000 000,00	0,00	4 000 000,00
2	03-98-03-30	PROG EDUC CONT SERV ESPEC DEL INIE	0,00	3 311 475,42	3 311 475,42	173 591,00	3 137 884,42
2	03-98-03-32	PROGRAM CONSULTOR ECONOMIC PROYEC MULTIP	0,00	6 400 000,00	6 400 000,00	0,00	6 400 000,00
2	03-98-03-35	SERVICIOS ESTADISTICOS PROCES INVESTIGA	0,00	275 719 033,65	275 719 033,65	5 741 500,00	269 977 533,65
2	03-98-03-36	CAPACIT EN LENG SEDAS COSTARR P/CENDEISS	0,00	65 000 000,00	65 000 000,00	1 530 095,37	63 469 904,63
2	03-98-03-40	PROG. DE ASESORIAS DE LA ESC.ING.ELECT	0,00	61 411 396,66	61 411 396,66	49 086 647,22	12 324 749,44
2	03-98-03-42	CL=N. DIAG.TECN.MOLECUL.ENFOC.FITOPROTEC	0,00	1 843 566,40	1 843 566,40	0,00	1 843 566,40
2	03-98-03-46	SERV APOY TECN 88 JUNT ADM IMPL VALID NU	0,00	301 912 608,00	301 912 608,00	30 742 670,59	271 169 937,41
2	03-98-03-47	@GROFERIA; MEJOR ESTRAT DIDACT CURS FACU	0,00	16 500 000,00	16 500 000,00	4 431 248,12	12 068 751,88
2	03-98-03-50	SERVICIOS LABORATORIO CONTROL CALIDAD -	0,00	18 646 428,65	18 646 428,65	381 144,50	18 265 284,15
2	03-98-03-51	ELABORACION DEL PLAN ESTRATEGICO INEC	0,00	6 300 000,00	6 300 000,00	0,00	6 300 000,00
2	03-98-03-52	CAPACITACION EN ECONOMIA DE LA SALUD	0,00	5 850 000,00	5 850 000,00	351 000,00	5 499 000,00
2	03-98-03-53	FORTALECI CAPACIDADES GESTION MUNICIPIO	0,00	7 200 000,00	7 200 000,00	4 245 000,00	2 955 000,00
2	03-98-03-54	PLAN ESTRATEGICO INSTITUCIONAL-CICAP	0,00	28 000 000,00	28 000 000,00	13 338 267,31	14 661 732,69
2	03-98-03-55	PRIMERA FASE PLAN ESTRATEGICO DE TI	0,00	104 000 000,00	104 000 000,00	4 227 006,45	99 772 993,55
2	03-98-03-56	FORTALECIMIENTO TALENTO HUMANO JPSS	0,00	108 000 000,00	108 000 000,00	5 396 270,95	102 603 729,05
2	03-98-03-58	ITEMS PARA PRUEBAS ESTANDARIZADAS	0,00	21 480 215,98	21 480 215,98	0,00	21 480 215,98
2	03-98-99	EMPRESAS AUXILIARES GLOBAL ACCION SOCIAL	1 484 255 309,30	-1 526 778 732,27	-42 523 422,97	0,00	-42 523 422,97
2	04	VIDA ESTUDIANTIL	185 000 000,00	33 201 471,21	218 201 471,21	31 740 941,95	186 460 529,26
2	04-98	DESARROLLO VINC. EXT. ACTIV. PERMANENTES	185 000 000,00	33 201 471,21	218 201 471,21	31 740 941,95	186 460 529,26
2	04-98-02	ATENCION SOCIO ECONOMICA A ESTUDIANTES	0,00	144 687 874,40	144 687 874,40	18 007 525,42	126 680 348,98
2	04-98-02-02	RESIDENCIAS ESTUDIANTILES SEDE CENTRAL	0,00	120 968 500,00	120 968 500,00	17 481 145,42	103 487 354,58
2	04-98-02-03	CASA INFANTIL UNIVERSITARIA	0,00	1 807 000,00	1 807 000,00	496 520,00	1 310 480,00
2	04-98-02-04	RESIDENCIAS ESTUDIANTIL RECINTO GOLFITO	0,00	21 912 374,40	21 912 374,40	29 860,00	21 882 514,40
2	04-98-03	DESARROLLO INTEGRAL ESTUDIANTIL	0,00	41 153 304,04	41 153 304,04	13 733 416,53	27 419 887,51
2	04-98-03-01	SERVICIOS OFICINA DE BIENESTAR Y SALUD	0,00	33 201 471,21	33 201 471,21	12 153 036,53	21 048 434,68
2	04-98-03-02	FICHAS PROFESIOGRAFICAS U.V.E.	0,00	2 173 515,41	2 173 515,41	2 940,00	2 170 575,41
2	04-98-03-03	COVO - CAMINO A LA U.C.R. - GUIAS	0,00	5 778 317,42	5 778 317,42	1 577 440,00	4 200 877,42
2	04-98-99	EMPRESA AUXILIAR GLOBAL VIDA ESTUDIANTIL	185 000 000,00	-152 639 707,23	32 360 292,77	0,00	32 360 292,77
2	07	DESARROLLO REGIONAL	410 300 000,00	-12 069 744,55	398 230 255,45	124 707 894,23	273 522 361,22

UNIVERSIDAD DE COSTA RICA
VICERRECTORÍA DE ADMINISTRACIÓN
OFICINA DE ADMINISTRACIÓN FINANCIERA

SITUACIÓN PRESUPUESTARIA
EGRESOS POR SECCIÓN Y UNIDAD EJECUTORA
AL 30 DE JUNIO DE 2019
(Expresado en colones)

SECCIÓN	UBICACIÓN PRESUPUESTARIA	DESCRIPCIÓN	PRESUPUESTO ORDINARIO	+ AUMENTOS - DISMINUCIONES	PRESUPUESTO TOTAL	EGRESO REAL	+ SUPERAVIT - DÉFICIT
2	07-98	DESARROLLO VINC.EXT.ACTIV.PERMANENTES	410 300 000,01	-12 069 744,55	398 230 255,46	124 707 894,23	273 522 361,23
2	07-98-01	SEDE REGIONAL DE OCCIDENTE	0,00	199 545 204,45	199 545 204,45	37 734 819,52	161 810 384,93
2	07-98-01-01	PROGRAMAS ODONTOLOGICOS SAN RAMON	0,00	114 984 656,00	114 984 656,00	12 605 997,77	102 378 658,23
2	07-98-01-02	RESIDENCIAS ESTUDIANTALES SEDE REG. OCC.	0,00	23 076 790,38	23 076 790,38	2 798 415,60	20 278 374,78
2	07-98-01-03	CENTRO UNIVERSITARIO DE GRECIA	0,00	1 157 100,00	1 157 100,00	229 500,00	927 600,00
2	07-98-01-04	SERVICIOS SEDE REGIONAL DE OCCIDENTE	0,00	0,00	0,00	840,00	-840,00
2	07-98-01-05	CLINICA DENTAL TACARES	0,00	25 207 854,65	25 207 854,65	17 678 113,50	7 529 741,15
2	07-98-01-07	PROG. ESTUD.P/APOYO ACADEMICO ADM.OCC	0,00	15 158 065,42	15 158 065,42	52 723,60	15 105 341,82
2	07-98-01-08	MUSEO DE SAN RAMON Y LA COMUNIDAD	0,00	0,00	0,00	130 000,00	-130 000,00
2	07-98-01-09	USO INSTALACIONES DEPORTIVAS - SRO	0,00	9 500 000,00	9 500 000,00	1 075 445,10	8 424 554,90
2	07-98-01-11	RESIDENCIAS ESTUDIANTILES RECINTO GRECIA	0,00	9 161 332,00	9 161 332,00	2 850 000,00	6 311 332,00
2	07-98-01-12	CASA INFANTIL SEDE OCCIDENTE	0,00	1 299 406,00	1 299 406,00	313 783,95	985 622,05
2	07-98-02	SEDE REGIONAL DE GUANACASTE	0,00	90 229 096,77	90 229 096,77	24 448 649,20	65 780 447,57
2	07-98-02-01	INST. DEP. SEDE REGIONAL DE GUANACASTE	0,00	2 424 550,27	2 424 550,27	799 400,00	1 625 150,27
2	07-98-02-04	RESIDENCIAS ESTUDIANTILES SEDE REG. GUAN	0,00	41 204 546,50	41 204 546,50	6 816 197,40	34 388 349,10
2	07-98-02-06	CLINICA ODONTOLOGICA SEDE REG GUANACASTE	0,00	46 600 000,00	46 600 000,00	16 833 051,80	29 766 948,20
2	07-98-03	SEDE REGIONAL DEL ATLANTICO	0,00	212 007 059,40	212 007 059,40	31 965 583,69	180 041 475,71
2	07-98-03-01	MODULO DE LECHE SEDE REG. ATLANTICO	0,00	48 096 000,00	48 096 000,00	11 761 152,40	36 334 847,60
2	07-98-03-02	APROVECHAMIENTO DE DESECHOS SEDE REG. AT	0,00	0,00	0,00	5 400,00	-5 400,00
2	07-98-03-03	USO INSTALACIONES Y PAGO DE MULTAS - SRA	0,00	8 349 806,35	8 349 806,35	0,00	8 349 806,35
2	07-98-03-04	RESIDENCIAS ESTUDIANT. SEDE REG. ATLANT	0,00	38 359 710,30	38 359 710,30	0,00	38 359 710,30
2	07-98-03-05	SALUD ORAL SEDE REG. ATLANTICO	0,00	24 029 733,30	24 029 733,30	7 190 466,65	16 839 266,65
2	07-98-03-06	USO PISCINAS SEDE REG. ATLANTICO	0,00	19 323 296,34	19 323 296,34	9 172 831,06	10 150 465,28
2	07-98-03-07	ALQ. CANCHA FUTBOL Y GIMNASIO S.R.A.	0,00	1 180 154,73	1 180 154,73	0,00	1 180 154,73
2	07-98-03-09	RESIDENCIAS ESTUDIANTILES REC. GUAPILES	0,00	33 019 568,87	33 019 568,87	299 600,00	32 719 968,87
2	07-98-03-11	RECINTO DE PARAISO PROGRAMA ODONTOLOGIA	0,00	36 991 019,00	36 991 019,00	3 521 443,58	33 469 575,42
2	07-98-03-12	RESIDENCIAS INTERCAMBIO SEDE ATLANTICO	0,00	2 657 770,51	2 657 770,51	0,00	2 657 770,51
2	07-98-03-13	APROVECHAM RESIDUOS VALORIZABLES SRA	0,00	0,00	0,00	14 690,00	-14 690,00
2	07-98-04	SEDE REGIONAL DE LIMON	0,00	56 567 985,14	56 567 985,14	8 849 303,92	47 718 681,22
2	07-98-04-02	ALQ. RESIDENCIAS ESTUD. SEDE REG. LIMON	0,00	17 554 459,98	17 554 459,98	0,00	17 554 459,98
2	07-98-04-03	ALQ.INSTALACIONES DEPORT. SEDE REG.LIMON	0,00	2 232 525,16	2 232 525,16	247 740,00	1 984 785,16
2	07-98-04-06	CLINICA ODONTOLOGICA SURL	0,00	36 781 000,00	36 781 000,00	8 377 563,92	28 403 436,08
2	07-98-04-07	SERV CONSULT ASESOR ACOMP PROC INSTI EMP	0,00	0,00	0,00	224 000,00	-224 000,00
2	07-98-05	SEDE REGIONAL DEL PACIFICO	0,00	28 739 330,12	28 739 330,12	21 709 537,90	7 029 792,22
2	07-98-05-01	SERVICIOS DE MUELLE SEDE REG. PACIFICO	0,00	1 160 000,00	1 160 000,00	1 709 537,90	-549 537,90
2	07-98-05-02	RESIDENCIAS ESTUDIANTILES S.R.P	0,00	27 579 330,12	27 579 330,12	20 000 000,00	7 579 330,12
2	07-98-99	EMPRESA AUXILIAR GLOBAL SEDES REGIONALES	410 300 000,00	-599 158 420,43	-188 858 420,43	0,00	-188 858 420,43
3		PLANTA FISICA	18 761 848 532,74	20 053 600,00	18 781 902 132,74	5 347 902 272,84	13 433 999 859,90
3	08	INVERSIONES (SEC.3)	18 761 848 532,74	20 053 600,00	18 781 902 132,74	5 347 902 272,84	13 433 999 859,90
3	08-02	PROYECTOS DE INVERSION	10 865 704 978,73	-1 898 832 553,85	8 966 872 424,88	757 926 868,50	8 208 945 556,38
3	08-02-01	EDIFICIOS, ADICIONES Y MEJORAS	10 865 704 978,73	-1 898 832 553,85	8 966 872 424,88	757 926 868,50	8 208 945 556,38
3	08-02-01-03	FEDERACIÓN DE ESTUDIANTES,NUEVO EDIFICIO	330 000 000,00	0,00	330 000 000,00	0,00	330 000 000,00
3	08-02-01-05	CTRO INV. HEMATOL. Y TRANST. AFINES EDIF	1 000 000 000,00	-1 000 000 000,00	0,00	0,00	0,00
3	08-02-01-13	ESC. BIOLOGIA, SISTEMA FIJO CONTRA INCEN	150 000 000,00	0,00	150 000 000,00	0,00	150 000 000,00
3	08-02-01-14	FAC. BELLAS ARTES - TALLER FUNDICIÉN	150 000 000,00	0,00	150 000 000,00	0,00	150 000 000,00
3	08-02-01-21	REC PARAISO AULAS, SERV SANIT, AREA RECR	1 389 000 000,00	0,00	1 389 000 000,00	0,00	1 389 000 000,00
3	08-02-01-23	INST.CLOD. PICADO,MANGAS SANGR=A,TALLERE	615 400 000,00	0,00	615 400 000,00	1 228 500,00	614 171 500,00

UNIVERSIDAD DE COSTA RICA
VICERRECTORÍA DE ADMINISTRACIÓN
OFICINA DE ADMINISTRACIÓN FINANCIERA

SITUACIÓN PRESUPUESTARIA
EGRESOS POR SECCIÓN Y UNIDAD EJECUTORA
AL 30 DE JUNIO DE 2019
(Expresado en colones)

SECCIÓN	UBICACIÓN PRESUPUESTARIA	DESCRIPCIÓN	PRESUPUESTO ORDINARIO	+ AUMENTOS - DISMINUCIONES	PRESUPUESTO TOTAL	EGRESO REAL	+ SUPERAVIT - DÉFICIT
3	08-02-01-25	ESCUELA DE ARTES PLASTICAS - EDIFICIO	1 255 230 856,75	0,00	1 255 230 856,75	0,00	1 255 230 856,75
3	08-02-01-27	CTRO INV.CIENC.E ING.DE MAT(CICIMA),EDIF	254 696 444,60	0,00	254 696 444,60	0,00	254 696 444,60
3	08-02-01-28	FAC.CIENC.ECON.READEC.ESTR PRIMERA ETAPA	387 494 564,07	0,00	387 494 564,07	0,00	387 494 564,07
3	08-02-01-30	SEDE GUANACASTE PLANTA DE TRATAMIENTO	0,00	26 527 553,80	26 527 553,80	12 558 269,60	13 969 284,20
3	08-02-01-38	REMODEL.PERIM.UCR RODRIG.FAC.RUTA CIRCUV	0,00	0,00	0,00	0,00	0,00
3	08-02-01-43	CENTRO INVEST. ESTUDIOS MUJER, EDIFICIO	920 000 000,00	0,00	920 000 000,00	3 118 040,00	916 881 960,00
3	08-02-01-46	FACULTAD DE EDUCACION EDIFICIO ANEXO	1 900 000 000,00	-1 900 000 000,00	0,00	0,00	0,00
3	08-02-01-47	RECINTO DE GU+PILES, PLANTA DE TRATAMIE	165 000 000,00	6 789 600,00	171 789 600,00	0,00	171 789 600,00
3	08-02-01-48	FINCA 3 INSTALAC. DEPORT. PLANTA TRATAMI	155 000 000,00	0,00	155 000 000,00	0,00	155 000 000,00
3	08-02-01-50	FINCA1 Y FINCA 2, PUENTE DE COMUNICACIËN	899 496 993,19	0,00	899 496 993,19	835 396,00	898 661 597,19
3	08-02-01-51	LABORATORIO DE ENSAYOS BIOLÓGICOS EDIFIC	0,00	0,00	0,00	0,00	0,00
3	08-02-01-54	SEDES REG, AUDIT. GUAN.ATLANT.PUNT Y GOL	0,00	124 289 347,50	124 289 347,50	18 886 680,00	105 402 667,50
3	08-02-01-55	SEDE DEL PACIFICO, AULAS	0,00	138 145 500,00	138 145 500,00	16 595 000,00	121 550 500,00
3	08-02-01-58	ESC. DE ENFERMER=A, EDIF. TERCERA ETAPA	573 567 198,50	0,00	573 567 198,50	0,00	573 567 198,50
3	08-02-01-63	RECINTO GRECIA, BODEGA REACTIVOS	63 000 000,00	0,00	63 000 000,00	0,00	63 000 000,00
3	08-02-01-64	RECINTO GRECIA,SALËN MULTIUSO Y VESTIBUL	245 000 000,00	0,00	245 000 000,00	0,00	245 000 000,00
3	08-02-01-67	ESC.ECONOM.AGRIC.REMODEL.ESPACIO FIS=CO	172 000 000,00	0,00	172 000 000,00	0,00	172 000 000,00
3	08-02-01-69	FACULTAD FARMACIA,READECUACIËN ELECTRICA	0,00	206 713 273,95	206 713 273,95	206 713 273,95	0,00
3	08-02-01-77	CICANUM-ALMACEN FUENT RADIOACT.EN DESUSO	15 000 000,00	0,00	15 000 000,00	0,00	15 000 000,00
3	08-02-01-79	INST.INVEST FARMACEUTICAS(INIFAR),EDIFIC	0,00	461 447 475,00	461 447 475,00	461 447 475,00	0,00
3	08-02-01-82	SEDE PACIFICO CANCHA FUTBOL Y PISTA SINT	125 818 921,62	0,00	125 818 921,62	0,00	125 818 921,62
3	08-02-01-85	FINCA 3, EDIFICIO DE USOS M+LTIPLES	100 000 000,00	0,00	100 000 000,00	0,00	100 000 000,00
3	08-02-01-98	ESC. LENGUAS MODERNAS - REMODELACION	0,00	37 254 695,90	37 254 695,90	36 544 233,95	710 461,95
3	08-03	MEGA PROYECTOS	6 996 143 554,01	0,00	6 996 143 554,01	3 237 654 922,97	3 758 488 631,04
3	08-96	ATENCION CUENTAS PENDIENTES: INVERSIONES	900 000 000,00	1 918 886 153,85	2 818 886 153,85	1 352 320 481,37	1 466 565 672,48
4		FONDO DE PRESTAMOS	4 854 368,93	0,00	4 854 368,93	910 323,94	3 944 044,99
4	04	VIDA ESTUDIANTIL	2 912 621,36	0,00	2 912 621,36	0,00	2 912 621,36
4	04-08	OF. DE BECAS Y ATENCION SOC.	2 912 621,36	0,00	2 912 621,36	0,00	2 912 621,36
4	06	DIRECCION SUPERIOR	1 941 747,57	0,00	1 941 747,57	910 323,94	1 031 423,63
4	06-05	OFICINAS ADMINISTRATIVAS	1 941 747,57	0,00	1 941 747,57	910 323,94	1 031 423,63
4	06-05-05	ASUNTOS INTERNACIONALES	1 941 747,57	0,00	1 941 747,57	910 323,94	1 031 423,63
5		FONDOS RESTRINGIDOS	11 404 721 054,90	91 870 710,57	11 496 591 765,47	3 022 876 354,94	8 473 715 410,53
5	01	DOCENCIA	1 296 715 000,01	-9 541 094,70	1 287 173 905,31	10 631 280,69	1 276 542 624,62
5	01-99	DESARROLLO ACADEMICO EXTRAORDINARIO	1 296 715 000,01	-9 541 094,70	1 287 173 905,31	10 631 280,69	1 276 542 624,62
5	01-99-01	APOYO A LA DOCENCIA	0,00	7 044 953,50	7 044 953,50	0,00	7 044 953,50
5	01-99-01-07	FORTAL PROC EVALUAC AUTOEVAL AUTORREG RE	0,00	5 026 601,50	5 026 601,50	0,00	5 026 601,50
5	01-99-01-08	REMANENTES DE CONGRESOS MICROBIOLÓGICOS	0,00	2 018 352,00	2 018 352,00	0,00	2 018 352,00
5	01-99-03	CIENCIAS BASICAS	0,00	0,00	0,00	163 987,90	-163 987,90
5	01-99-03-01	EQUIPAM Y FORTAL DE LA RED SISMOLOG NAC	0,00	0,00	0,00	0,00	0,00
5	01-99-03-07	LEY 7972 CONVENIO CONAPAM-UCR	0,00	0,00	0,00	163 987,90	-163 987,90
5	01-99-04	CIENCIAS SOCIALES	0,00	28 663 468,96	28 663 468,96	10 467 292,79	18 196 176,17
5	01-99-04-04	DONACION FACULTAD CIENCIAS ECONOMICAS	0,00	3 904 474,23	3 904 474,23	396 328,56	3 508 145,67
5	01-99-04-06	APORTE CORTE SUPREMA JUSTICIA-CONSU.JURI	0,00	10 173 901,92	10 173 901,92	3 036 142,49	7 137 759,43
5	01-99-04-08	DEFENSORIA HABITANTES - CONSUL. JURIDIC	0,00	14 561 770,61	14 561 770,61	7 034 821,74	7 526 948,87
5	01-99-04-16	APORTES VARIOS DE LA ESCUELA DE GEOGRAFIA	0,00	23 322,20	23 322,20	0,00	23 322,20

UNIVERSIDAD DE COSTA RICA
VICERRECTORÍA DE ADMINISTRACIÓN
OFICINA DE ADMINISTRACIÓN FINANCIERA

SITUACIÓN PRESUPUESTARIA
EGRESOS POR SECCIÓN Y UNIDAD EJECUTORA
AL 30 DE JUNIO DE 2019
(Expresado en colones)

SECCIÓN	UBICACIÓN PRESUPUESTARIA	DESCRIPCIÓN	PRESUPUESTO ORDINARIO	+ AUMENTOS - DISMINUCIONES	PRESUPUESTO TOTAL	EGRESO REAL	+ SUPERAVIT - DÉFICIT
5	01-99-06	INGENIERIAS Y ARQUITECTURA	0,00	1 232 393,52	1 232 393,52	0,00	1 232 393,52
5	01-99-06-02	FITOPATOLOGIA -PROYECTO CENTROA.SIGATOKA	0,00	1 203 507,02	1 203 507,02	0,00	1 203 507,02
5	01-99-06-08	EDUCACIÉN CONTINUA ESC DE ING INDUSTRIAL	0,00	28 886,50	28 886,50	0,00	28 886,50
5	01-99-98	FONDO ESPECIAL F.D.I. (DOCENCIA - F.R.)	0,00	-10 000 000,00	-10 000 000,00	0,00	-10 000 000,00
5	01-99-99	FONDO RESTRINGIDO GLOBAL DOCENCIA	1 296 715 000,01	-36 481 910,68	1 260 233 089,33	0,00	1 260 233 089,33
5	02	INVESTIGACION	8 341 907 500,01	24 819 039,59	8 366 726 539,60	2 576 060 013,81	5 790 666 525,79
5	02-99	DESARROLLO ACADEMICO EXTRAORDINARIO	8 341 907 500,01	24 819 039,59	8 366 726 539,60	2 576 060 013,81	5 790 666 525,79
5	02-99-01	APOYO A LA INVESTIGACION	0,00	7 003 507 498,96	7 003 507 498,96	2 371 619 094,30	4 631 888 404,66
5	02-99-01-08	EUCR EDICION DE LIBROS	0,00	4 414 053,01	4 414 053,01	800 000,00	3 614 053,01
5	02-99-01-22	LEY 8114 IMPUESTO SOBRE COMBUSTIBLE CONA	0,00	6 816 805 807,80	6 816 805 807,80	2 333 805 423,12	4 483 000 384,68
5	02-99-01-32	FONDO DE RESERVA PRODUS	0,00	33 550 000,00	33 550 000,00	103 657,10	33 446 342,90
5	02-99-01-41	FONDO DE CONTINUIDAD DEL CITA	0,00	93 004 350,78	93 004 350,78	25 172 917,87	67 831 432,91
5	02-99-01-42	MEDICION Y CALCULO GRAVEDAD ABSOLUTA CR	0,00	7 024 251,10	7 024 251,10	3 894 298,00	3 129 953,10
5	02-99-01-44	FORTALEC INVEST POBL SALUD POLIT PUBL CR	0,00	24 337 559,39	24 337 559,39	511 726,59	23 825 832,80
5	02-99-01-46	ALFAVIRUS EMERGENTES COMO CAUSAS DE ENFE	0,00	8 475 000,00	8 475 000,00	0,00	8 475 000,00
5	02-99-01-47	CONT SERV ANALI PSICOM MULT ECUAC ESTRU	0,00	2 697 276,88	2 697 276,88	1 855 621,47	841 655,41
5	02-99-01-49	INTERACTUAR CON COMUNIDAD DESDE BIBLIOTE	0,00	13 199 200,00	13 199 200,00	5 475 450,15	7 723 749,85
5	02-99-02	CENTROS E INSTITUTOS DE INVESTIGACION	0,00	204 031 661,28	204 031 661,28	66 310 677,85	137 720 983,43
5	02-99-02-01	PAP NEOTR COMPL MODUL INMUNID ADAPT DUR	0,00	10 738 475,33	10 738 475,33	223 718,85	10 514 756,48
5	02-99-02-06	CONVENIO CITA-UCR/JAPDEVA	0,00	5 838 649,10	5 838 649,10	672 600,00	5 166 049,10
5	02-99-02-25	APOYO A LOS PROYECTOS DEL CIPROC	0,00	6 677 579,17	6 677 579,17	461 625,40	6 215 953,77
5	02-99-02-36	RENOVACION DE LA RED DEL LAB ING SISMICA	0,00	122 570 992,26	122 570 992,26	39 391 766,85	83 179 225,41
5	02-99-02-46	LEY 7277 PROGRAMA COOPE. U.C.R. - M.A.G.	0,00	32 400 000,00	32 400 000,00	13 079 831,90	19 320 168,10
5	02-99-02-49	INFOR ANUAL HAC SOCIED DE LA INF Y CONON	0,00	2 255 645,00	2 255 645,00	0,00	2 255 645,00
5	02-99-02-56	FORTAL DEL EQUIPO E INFRAESTRUCT CICANUM	0,00	8 225 423,09	8 225 423,09	0,00	8 225 423,09
5	02-99-02-62	APROV RASTR D PIDA P/ PRODUCC BIOENERGIA	0,00	11 950 098,80	11 950 098,80	10 571 785,15	1 378 313,65
5	02-99-02-84	IDENT NUEV EFECT BACIL THURIN ACTIV CONT	0,00	3 374 798,53	3 374 798,53	1 909 349,70	1 465 448,83
5	02-99-04	CENTROS E INSTITUTOS DE INVESTIGACION	0,00	2 433 628 990,58	2 433 628 990,58	138 130 241,66	2 295 498 748,92
5	02-99-04-15	ESTUD PROP TRANS ELECT BIOMAC A TRAV NAN	0,00	1 267 053,89	1 267 053,89	1 131 613,60	135 440,29
5	02-99-04-25	APOYO ECON A ESTUD Q TRAB EN PROY INVEST	0,00	50 000 000,00	50 000 000,00	11 214 926,50	38 785 073,50
5	02-99-04-48	MARIC PEQ ESC MULT INTEGR PESC RECOLEC	0,00	18 994 795,20	18 994 795,20	7 417 887,70	11 576 907,50
5	02-99-04-49	EFECT CAMB CLIM OBSERV SOB CICL HIDROLOG	0,00	13 404 149,30	13 404 149,30	6 374 100,45	7 030 048,85
5	02-99-04-50	PAP ESTR OXIDAT EFECT CITOTOX TOXIN EPSI	0,00	10 461 157,85	10 461 157,85	2 087 432,00	8 373 725,85
5	02-99-04-52	ESTAB CULT BIOENERG FUEBT ENERG ALTERNA	0,00	1 073 529,25	1 073 529,25	110 200,00	963 329,25
5	02-99-04-55	IMPLEMENT REGLAM TEC CENTROAM RTCA	0,00	16 036 597,00	16 036 597,00	6 224 783,99	9 811 813,01
5	02-99-04-56	MURCIEL ROED AMBIENT DOMICIL PERIDOM RES	0,00	3 315 783,46	3 315 783,46	348 309,00	2 967 474,46
5	02-99-04-58	EST.DEM.PAS.Y CAR.USUA.SER.TRA.BUS EXT U	0,00	1 800 000,00	1 800 000,00	92 026,10	1 707 973,90
5	02-99-04-60	VARIAC.PROP. DINAM. ESTRUCT.CONST. MAMPOS	0,00	21 705 143,60	21 705 143,60	12 019 054,50	9 686 089,10
5	02-99-04-61	EFIC. UTIL NUTR. EN LA NUT. ANIMALES MON	0,00	19 677 283,00	19 677 283,00	685 224,40	18 992 058,60
5	02-99-04-63	SENSORES DE ALTA SENSIBILIDAD BASADOS ..	0,00	21 500 000,00	21 500 000,00	7 205 679,15	14 294 320,85
5	02-99-04-64	PERFIL EXPRES COMPAR MULTIPLES TEJI	0,00	48 052 067,86	48 052 067,86	27 506 101,15	20 545 966,71
5	02-99-04-65	RED ESTUDIO RESILIENCIA PSICOLOGICA	0,00	18 200 000,00	18 200 000,00	10 142 035,15	8 057 964,85
5	02-99-04-66	CRECIMIENTO BACTERIA ENTOMOPATOGENA BACI	0,00	563 475,31	563 475,31	100 013,00	463 462,31
5	02-99-04-67	FORTALECIMIENTO OBSERVATORIO DESARROLLO	0,00	37 236 856,45	37 236 856,45	6 952 772,40	30 284 084,05
5	02-99-04-68	BIORREMEDIACIÉN CONTAMINANTES ORGANICOS	0,00	42 233 606,60	42 233 606,60	8 345 007,15	33 888 599,45
5	02-99-04-69	APOYO PROCESOS ACAD PMICOS IIP	0,00	12 172 365,39	12 172 365,39	1 257 328,05	10 915 037,34
5	02-99-04-70	ESTUDIO RELACION ENTRE PROPIEDAD OPTICAS	0,00	863 018,00	863 018,00	123 229,25	739 788,75

UNIVERSIDAD DE COSTA RICA
VICERRECTORÍA DE ADMINISTRACIÓN
OFICINA DE ADMINISTRACIÓN FINANCIERA

SITUACIÓN PRESUPUESTARIA
EGRESOS POR SECCIÓN Y UNIDAD EJECUTORA
AL 30 DE JUNIO DE 2019
(Expresado en colones)

SECCIÓN	UBICACIÓN PRESUPUESTARIA	DESCRIPCIÓN	PRESUPUESTO ORDINARIO	+ AUMENTOS - DISMINUCIONES	PRESUPUESTO TOTAL	EGRESO REAL	+ SUPERAVIT - DÉFICIT
5	02-99-04-71	SEDIMENTACIÉN ARRECIFES CORALINOS DE C.R	0,00	5 610 244,20	5 610 244,20	195 000,00	5 415 244,20
5	02-99-04-72	VINCULO ENTRE EDUCACION Y MERCADO LABORA	0,00	24 924 812,18	24 924 812,18	3 120 184,40	21 804 627,78
5	02-99-04-73	INVENTARIO INFRAESTRUCTURA Y SERVICIOS	0,00	8 911 803,55	8 911 803,55	6 116 682,89	2 795 120,66
5	02-99-04-74	EFFECTO COMPUESTOS ANTIOXIDANTES	0,00	22 462 086,00	22 462 086,00	2 948 563,35	19 513 522,65
5	02-99-04-76	USO SENSORES REMOTOS EN LA AGRICULTURA	0,00	7 875 140,57	7 875 140,57	0,00	7 875 140,57
5	02-99-04-77	APOYO, ESTIMULO Y PROMOCION INV-AS IICE	0,00	164 146 018,98	164 146 018,98	6 548 954,80	157 597 064,18
5	02-99-04-78	PLATAFORMA ÉMICA BILATERAL - CIET	0,00	17 267 873,00	17 267 873,00	2 418 008,80	14 849 864,20
5	02-99-04-79	DESARROLLO DISPOSITIVOS CHIP 3A GENERAC	0,00	2 230 000,00	2 230 000,00	0,00	2 230 000,00
5	02-99-04-80	DESARROLLO ACTIVIDADES INVES-CIEP	0,00	3 439 214,24	3 439 214,24	1 164 758,03	2 274 456,21
5	02-99-04-82	RED SISMOLÉGICA NACIONAL-LEY EMERGENCIAS	0,00	1 808 837 668,09	1 808 837 668,09	5 677 577,85	1 803 160 090,24
5	02-99-04-83	APOYO DESARROLLO ACTIVADES INVEST-INIE	0,00	5 727 572,61	5 727 572,61	0,00	5 727 572,61
5	02-99-04-84	DEVELOPMENT AND VALIDATION OF A GENETICA	0,00	13 320 675,00	13 320 675,00	602 788,00	12 717 887,00
5	02-99-04-85	EMALCA 2019 - CIMPA	0,00	10 000 000,00	10 000 000,00	0,00	10 000 000,00
5	02-99-04-86	BIOMETR=A E INDICE CONDICIÉN 4 ESPECIES	0,00	319 000,00	319 000,00	0,00	319 000,00
5	02-99-98	FONDO ESPECIAL F.D.I. (INVESTIG. -F.R.)	0,00	-8 794 800,00	-8 794 800,00	0,00	-8 794 800,00
5	02-99-99	GLOBAL INVESTIGACION (F.R.)	8 341 907 500,01	-9 607 554 311,23	-1 265 646 811,22	0,00	-1 265 646 811,22
5	03	ACCION SOCIAL	467 950 000,00	119 285 905,00	587 235 905,00	178 449 025,25	408 786 879,75
5	03-99	DESARROLLO ACADEMICO EXTRAORDINARIO	467 950 000,00	119 285 905,00	587 235 905,00	178 449 025,25	408 786 879,75
5	03-99-02	DIVULGACION Y DIFUSION	0,00	523 532 484,84	523 532 484,84	20 845 875,34	502 686 609,50
5	03-99-02-03	CONSTRUCCION DEL TEATRO UNIVERSITARIO	0,00	257 600,00	257 600,00	0,00	257 600,00
5	03-99-02-10	ASESORIAS TECNICAS Y CONSULTORIAS CICAP	0,00	153 000 000,00	153 000 000,00	8 800,00	152 991 200,00
5	03-99-02-17	OLIMP COSTARRICENSES D MATEMATICAS-MEP	0,00	84 057 208,74	84 057 208,74	11 834 007,66	72 223 201,08
5	03-99-02-18	PROGRAMA DE DESARROLLO MUNICIPAL	0,00	102 000 000,00	102 000 000,00	149 134,40	101 850 865,60
5	03-99-02-19	GASTOS OPERACIÉN CICAP	0,00	184 217 676,10	184 217 676,10	8 853 933,28	175 363 742,82
5	03-99-03	APOYO A LA ACCION SOCIAL	0,00	594 084 132,05	594 084 132,05	157 603 149,91	436 480 982,14
5	03-99-03-10	LEY 6883 CONTROL CALIDAD DE ALIMENTOS	0,00	492 813 220,00	492 813 220,00	134 546 502,10	358 266 717,90
5	03-99-03-12	FONDO SOLIDAR CENTR INFANTIL UNIV (CIUS)	0,00	44 241 471,00	44 241 471,00	42 000,00	44 199 471,00
5	03-99-03-36	LEY 7972 CONVENIO CONAPAM-UCR	0,00	57 029 441,05	57 029 441,05	23 014 647,81	34 014 793,24
5	03-99-99	FONDOS RESTRINGIDOS -GLOBAL ACCION SOC.	467 950 000,00	-998 330 711,89	-530 380 711,89	0,00	-530 380 711,89
5	04	VIDA ESTUDIANTIL	159 654 000,00	6 435 000,00	166 089 000,00	6 127 580,00	159 961 420,00
5	04-99	DESARROLLO ACADEMICO EXTRAORDINARIO	159 654 000,00	6 435 000,00	166 089 000,00	6 127 580,00	159 961 420,00
5	04-99-01	SERVICIO ADMINISTRATIVO ESTUDIANTIL	0,00	0,00	0,00	0,00	0,00
5	04-99-01-01	CONSTRUCCION DEL EDIFICIO OBS	0,00	0,00	0,00	0,00	0,00
5	04-99-02	ATENCION SOCIO ECONOMICA ESTUDIANTES	0,00	100 518 629,00	100 518 629,00	3 377 580,00	97 141 049,00
5	04-99-02-05	BECA GUIDO SIBAJA PEREIRA-INTERESES-	0,00	500 000,00	500 000,00	250 000,00	250 000,00
5	04-99-02-08	FONDO ESTUDIANTIL APOYO ESTUDIANTES	0,00	85 583 629,00	85 583 629,00	367 580,00	85 216 049,00
5	04-99-02-09	BECAS CROWLEY	0,00	3 000 000,00	3 000 000,00	1 000 000,00	2 000 000,00
5	04-99-02-10	ASUNTOS CULTURALES FEUCR	0,00	6 435 000,00	6 435 000,00	0,00	6 435 000,00
5	04-99-02-12	BECAS VICTORIA SALAS DOUST - INTERESES -	0,00	1 500 000,00	1 500 000,00	600 000,00	900 000,00
5	04-99-02-13	PREST. ESTUD. GOLCHER BARQUIL-INTERESES	0,00	2 000 000,00	2 000 000,00	960 000,00	1 040 000,00
5	04-99-02-15	BECA APORTE ESTUDIANTE EDUCACIÉN / SENA	0,00	500 000,00	500 000,00	200 000,00	300 000,00
5	04-99-02-17	BECA DR. JORGE VEGA MARTINEZ	0,00	1 000 000,00	1 000 000,00	0,00	1 000 000,00
5	04-99-03	DESARROLLO INTEGRAL ESTUDIANTIL	0,00	9 000 000,00	9 000 000,00	2 750 000,00	6 250 000,00
5	04-99-03-04	BECA "COLEG FEDER D INGEN Y ARQUIT CFIA"	0,00	9 000 000,00	9 000 000,00	2 750 000,00	6 250 000,00
5	04-99-99	FONDOS RESTRINGIDOS - GLOBAL VIDA ESTUD.	159 654 000,00	-103 083 629,00	56 570 371,00	0,00	56 570 371,00

UNIVERSIDAD DE COSTA RICA
VICERRECTORÍA DE ADMINISTRACIÓN
OFICINA DE ADMINISTRACIÓN FINANCIERA

SITUACIÓN PRESUPUESTARIA
EGRESOS POR SECCIÓN Y UNIDAD EJECUTORA
AL 30 DE JUNIO DE 2019
(Expresado en colones)

SECCIÓN	UBICACIÓN PRESUPUESTARIA	DESCRIPCIÓN	PRESUPUESTO ORDINARIO	+ AUMENTOS - DISMINUCIONES	PRESUPUESTO TOTAL	EGRESO REAL	+ SUPERAVIT - DÉFICIT
5	05	ADMINISTRACION	12 673 500,00	0,00	12 673 500,00	5 490 884,58	7 182 615,42
5	05-99	DESARROLLO ACADEMICO EXTRAORDINARIO	12 673 500,00	0,00	12 673 500,00	5 490 884,58	7 182 615,42
5	05-99-02	SERVICIOS	0,00	31 640 576,95	31 640 576,95	5 490 884,58	26 149 692,37
5	05-99-02-04	CARRERA RECREATIVA Y DEPORTIVA UCR	0,00	16 354 884,99	16 354 884,99	105 200,00	16 249 684,99
5	05-99-02-05	AGENCIA BANCARIA UNIVERSITARIA	0,00	15 285 691,96	15 285 691,96	5 385 684,58	9 900 007,38
5	05-99-99	FONDOS RESTRINGIDOS - GLOBAL ADMINIST.	12 673 500,00	-31 640 576,95	-18 967 076,95	0,00	-18 967 076,95
5	06	DIRECCION SUPERIOR	48 135 500,01	0,00	48 135 500,01	17 777 660,90	30 357 839,11
5	06-99	DESARROLLO ACADEMICO EXTRAORDINARIO	48 135 500,01	0,00	48 135 500,01	17 777 660,90	30 357 839,11
5	06-99-02	RECTORIA	0,00	266 083 785,39	266 083 785,39	17 777 660,90	248 306 124,49
5	06-99-02-01	BECAS CLYDE JHON SURGI - INTERESES-	0,00	5 500 000,00	5 500 000,00	2 200 000,00	3 300 000,00
5	06-99-02-11	PROYECTOS DE INVERSION, RECTORIA	0,00	155 149 944,02	155 149 944,02	803 800,00	154 346 144,02
5	06-99-02-12	AMORTIZACION SIEDIN-RECTORIA	0,00	105 433 841,37	105 433 841,37	14 773 860,90	90 659 980,47
5	06-99-99	FONDOS RESTRIGIDOS GLOBAL DIRECCION SUP.	48 135 500,01	-266 083 785,39	-217 948 285,38	0,00	-217 948 285,38
5	07	DESARROLLO REGIONAL	1 077 685 554,90	-49 128 939,32	1 028 556 615,58	228 339 909,71	800 216 705,87
5	07-99	DESARROLLO ACADEMICO EXTRAORDINARIO	1 077 685 554,90	-49 128 939,32	1 028 556 615,58	228 339 909,71	800 216 705,87
5	07-99-02	SEDE REGIONAL DE GUANACASTE	0,00	16 442 157,83	16 442 157,83	4 048 040,48	12 394 117,35
5	07-99-02-03	LEY DE PESCA NO. 8436 SEDE GUANACASTE	0,00	16 442 157,83	16 442 157,83	4 048 040,48	12 394 117,35
5	07-99-03	SEDE REGIONAL DEL ATLANTICO	0,00	578 517 317,97	578 517 317,97	148 357 988,22	430 159 329,75
5	07-99-03-02	LEY 7386 RECINTO UNV. DE PARAISO CARTAGO	0,00	578 517 317,97	578 517 317,97	148 357 988,22	430 159 329,75
5	07-99-04	SEDE REGIONAL DE LIMON	0,00	48 213 051,34	48 213 051,34	24 994 386,69	23 218 664,65
5	07-99-04-03	LEY 7277- SEDE REGIONAL DE LIMON	0,00	18 721 359,89	18 721 359,89	17 971 772,70	749 587,19
5	07-99-04-08	LEY DE PESCA NO. 8436 SEDE DEL CARIBE	0,00	29 491 691,45	29 491 691,45	7 022 613,99	22 469 077,46
5	07-99-05	SEDE REGIONAL DEL PACIFICO	0,00	143 203 541,05	143 203 541,05	50 939 494,32	92 264 046,73
5	07-99-05-02	LEY DE PESCA NO.8436 SEDE PACIFICO	0,00	143 203 541,05	143 203 541,05	50 939 494,32	92 264 046,73
5	07-99-99	FONDOS RESTRINDOS -GLOBAL DESARROLLO REG	1 077 685 554,90	-835 505 007,51	242 180 547,39	0,00	242 180 547,39
6		CURSOS ESPECIALES	539 415 068,83	-17 811 309,08	521 603 759,75	186 436 720,89	335 167 038,86
6	01	DOCENCIA	226 908 639,34	-12 930 033,00	213 978 606,34	81 356 842,33	132 621 764,01
6	01-97	DESARROLLO VINCULO EXT.ACTIV.TRANSITORIA	226 908 639,34	-12 930 033,00	213 978 606,34	81 356 842,33	132 621 764,01
6	01-97-01	APOYO A LA DOCENCIA	0,00	8 417 909,38	8 417 909,38	1 179 943,00	7 237 966,38
6	01-97-01-03	ACTIVIDAD DEPORTIVA SEDE REG. ATLANTICO	0,00	682 524,44	682 524,44	289 517,00	393 007,44
6	01-97-01-05	ACTIVIDAD DEPORTIVA SEDE REG. OCCIDENTE	0,00	2 287 846,06	2 287 846,06	845 351,00	1 442 495,06
6	01-97-01-07	ACTIVIDAD DEPORTIVA SEDE REG. GUANACASTE	0,00	529 571,88	529 571,88	16 452,00	513 119,88
6	01-97-01-08	ACTIVIDAD DEPORTIVA SEDE REG. LIMON	0,00	4 917 967,00	4 917 967,00	22 991,00	4 894 976,00
6	01-97-01-09	ACTIVIDAD DEPORTIVA SEDE REG. PACIFICO	0,00	0,00	0,00	5 632,00	-5 632,00
6	01-97-02	ARTES Y LETRAS	0,00	124 511 733,83	124 511 733,83	28 194 527,31	96 317 206,52
6	01-97-02-02	PROGRAMA FRANCES A DISTANCIA	0,00	17 086 273,58	17 086 273,58	8 177 986,32	8 908 287,26
6	01-97-02-04	DERECHO EXAMENES DE LENGUAS MODERNAS	0,00	47 308 935,75	47 308 935,75	4 257 837,34	43 051 098,41
6	01-97-02-06	BACHILLE EN INGLES MODALIDAD A DISTANCIA	0,00	23 302 524,50	23 302 524,50	3 466 489,86	19 836 034,64
6	01-97-02-07	LICENCIA EN ENSEÑ INGLES-FRANC COMO LENG	0,00	36 814 000,00	36 814 000,00	12 292 213,79	24 521 786,21
6	01-97-03	CIENCIAS BASICAS	0,00	27 167 805,78	27 167 805,78	9 407 328,81	17 760 476,97
6	01-97-03-03	EXAMEN DE DIAGNOSTICO DE MATEMATICA	0,00	27 167 805,78	27 167 805,78	9 407 328,81	17 760 476,97
6	01-97-04	CIENCIAS SOCIALES	0,00	94 353 000,00	94 353 000,00	16 466 872,00	77 886 128,00
6	01-97-04-01	ACTIVIDAD DEPORTIVA ESC.EDUCACION FISICA	0,00	94 353 000,00	94 353 000,00	16 466 872,00	77 886 128,00
6	01-97-05	SALUD	0,00	85 500 000,00	85 500 000,00	26 108 171,21	59 391 828,79
6	01-97-05-01	ASISTENTES DENTALES	0,00	85 500 000,00	85 500 000,00	26 108 171,21	59 391 828,79

UNIVERSIDAD DE COSTA RICA
VICERRECTORÍA DE ADMINISTRACIÓN
OFICINA DE ADMINISTRACIÓN FINANCIERA

SITUACIÓN PRESUPUESTARIA
EGRESOS POR SECCIÓN Y UNIDAD EJECUTORA
AL 30 DE JUNIO DE 2019
(Expresado en colones)

SECCIÓN	UBICACIÓN PRESUPUESTARIA	DESCRIPCIÓN	PRESUPUESTO ORDINARIO	+ AUMENTOS - DISMINUCIONES	PRESUPUESTO TOTAL	EGRESO REAL	+ SUPERAVIT - DÉFICIT
6	01-97-99	CURSOS ESPECIALES GLOBAL DE DOCENCIA	226 908 639,34	-352 880 481,99	-125 971 842,65	0,00	-125 971 842,65
6	03	ACCION SOCIAL	312 506 429,49	-4 881 276,08	307 625 153,41	105 079 878,56	202 545 274,85
6	03-97	DESARROLLO VINC. EXT.ACTIV.TRANSITORIAS	312 506 429,49	-4 881 276,08	307 625 153,41	105 079 878,56	202 545 274,85
6	03-97-03	APOYO A LA ACCION SOCIAL	0,00	326 449 510,35	326 449 510,35	78 881 473,32	247 568 037,03
6	03-97-03-05	PROGRAMA EXTENSION EDUCATIVA PREESCOLAR	0,00	61 343 435,96	61 343 435,96	9 856 796,05	51 486 639,91
6	03-97-03-07	ETAPA BASICA DE MUSICA SEDE CENTRAL	0,00	62 760 212,59	62 760 212,59	8 809 563,28	53 950 649,31
6	03-97-03-08	RECUPERACION ACAD.P/ESTUD.SECUNDARIA LIM	0,00	13 100 000,00	13 100 000,00	1 586 686,45	11 513 313,55
6	03-97-03-15	T.C.U. SERVICIOS EDUCATIVOS COMPLEMENTAR	0,00	7 656 274,11	7 656 274,11	517 124,55	7 139 149,56
6	03-97-03-32	CURSOS LIBRES ESTUDIOS GENERALES	0,00	45 000 000,00	45 000 000,00	7 194 722,75	37 805 277,25
6	03-97-03-43	ETAPA BASICA DE MUSICA SEDE OCCIDENTE	0,00	7 609 766,88	7 609 766,88	1 941 895,30	5 667 871,58
6	03-97-03-47	CONVERSACION INGLESA TOEFL	0,00	80 938 854,00	80 938 854,00	38 753 525,10	42 185 328,90
6	03-97-03-50	ETAPA BASICA DE MUSICA SEDE REG LIMON	0,00	4 968 774,41	4 968 774,41	198 300,00	4 770 474,41
6	03-97-03-58	ETAPA BASICA DE MUSICA SEDE REG.ATLANTIC	0,00	14 421 688,54	14 421 688,54	6 246 242,34	8 175 446,20
6	03-97-03-65	CURSOS LIBRES SEDE REGIONAL OCCIDENTE	0,00	16 802 061,37	16 802 061,37	614 800,00	16 187 261,37
6	03-97-03-84	NUCLEO DE TECNOLOGIA - ESC.DE ENFERMERIA	0,00	7 157 198,99	7 157 198,99	1 922 980,00	5 234 218,99
6	03-97-03-88	PROG CAPAC EN GEST DE LA INNOV, PROP INT	0,00	4 691 243,50	4 691 243,50	1 238 837,50	3 452 406,00
6	03-97-04	APOYO A LA ACCION SOCIAL	0,00	530 055 121,67	530 055 121,67	26 198 405,24	503 856 716,43
6	03-97-04-02	C.E.D. MAESTRIA EN CIENCIAS BIOMEDICAS	0,00	5 412 778,40	5 412 778,40	1 854 746,42	3 558 031,98
6	03-97-04-09	PROGRAMAS TECNICOS DE EDUCACION CONTINUA	0,00	892 682,84	892 682,84	409 500,00	483 182,84
6	03-97-04-13	PROG EDUCACION CONTINUA FAC. MEDICINA	0,00	8 773 508,40	8 773 508,40	0,00	8 773 508,40
6	03-97-04-34	PROGRAM DE CAPACIT EN EDUCACION CONTINUA	0,00	410 000 000,00	410 000 000,00	9 691 618,49	400 308 381,51
6	03-97-04-40	PROG EDUC CONT Y ACTUAL PROF EN PSIC TRA	0,00	15 000 000,00	15 000 000,00	0,00	15 000 000,00
6	03-97-04-45	PROGRAMA VIVIR POR SIEMPRE JOVEN	0,00	13 161 075,90	13 161 075,90	732 000,00	12 429 075,90
6	03-97-04-48	CURSOS DEL TEATRO POR DENTRO	0,00	2 327 583,13	2 327 583,13	394 985,00	1 932 598,13
6	03-97-04-52	PROG. EDUC. CONTINUA ESC. ADM. EDUCATIVA	0,00	24 147 857,00	24 147 857,00	178 500,00	23 969 357,00
6	03-97-04-54	CAPACITACION CATIE E INCAP	0,00	5 952 000,00	5 952 000,00	878 347,06	5 073 652,94
6	03-97-04-56	PROG. PERMANENTE CAPACITACION IIP	0,00	702 636,00	702 636,00	659 520,99	43 115,01
6	03-97-04-57	CONTRATACIEN ADMINISTRATIVA GESTIEN PUBL	0,00	0,00	0,00	408 200,00	-408 200,00
6	03-97-04-58	FORTALEC DEL SCI Y SEVRI EN EL INAMU	0,00	7 200 000,00	7 200 000,00	2 372 130,75	4 827 869,25
6	03-97-04-59	FORMACION DE JEFES	0,00	1 800 000,00	1 800 000,00	784 476,54	1 015 523,46
6	03-97-04-60	TALLER CONSTR INDIC P/LA GESTION PUBLIC	0,00	2 000 000,00	2 000 000,00	0,00	2 000 000,00
6	03-97-04-61	HABILID GEREN P LIDER TOMA DECIS SEC PUB	0,00	1 500 000,00	1 500 000,00	490 228,63	1 009 771,37
6	03-97-04-62	CAPAC CONT ADM CUR FORT SCI SEV SECT PUB	0,00	5 670 000,00	5 670 000,00	2 096 723,98	3 573 276,02
6	03-97-04-63	TALENT HUMAN COMPT NUEV ENFOQ ANALOCUPAC	0,00	1 290 000,00	1 290 000,00	431 979,47	858 020,53
6	03-97-04-64	SEM-TALL GENER CAPAC FUND ESTAB BAS METO	0,00	11 550 000,00	11 550 000,00	3 302 447,91	8 247 552,09
6	03-97-04-65	FORMACION DE JEFES EN REGIMEN MUNICIPAL	0,00	3 400 000,00	3 400 000,00	858 000,00	2 542 000,00
6	03-97-04-67	PLANIFIC ESTRAT ORIENTADA A RESULTADOS	0,00	6 000 000,00	6 000 000,00	0,00	6 000 000,00
6	03-97-04-68	CURSO ALINEAMIENTO INDICADORES DESEMPEÑO	0,00	3 275 000,00	3 275 000,00	655 000,00	2 620 000,00
6	03-97-99	CURSOS ESPECIALES GLOBAL ACCION SOCIAL	312 506 429,49	-861 385 908,10	-548 879 478,61	0,00	-548 879 478,61
7		PROG. POSGRADO FINANCIAMIENTO COMPLEMENTARIO	2 249 054 797,78	-17 155 782,70	2 231 899 015,08	957 099 573,93	1 274 799 441,15
7	01	DOCENCIA	2 249 054 797,78	-17 155 782,70	2 231 899 015,08	957 099 573,93	1 274 799 441,15
7	01-97	DESARROLLO VINCULO EXT.ACTIV.TRANSITORIA	2 249 054 797,78	-17 155 782,70	2 231 899 015,08	957 099 573,93	1 274 799 441,15
7	01-97-01	APOYO A LA DOCENCIA	0,00	539 742 675,93	539 742 675,93	168 993 372,54	370 749 303,39
7	01-97-01-04	MAESTRIA EN ECONOMIA	0,00	0,00	0,00	165 555,00	-165 555,00
7	01-97-01-11	MAESTRIA AGROEMPRESARIAL	0,00	104 116 961,02	104 116 961,02	47 818 055,88	56 298 905,14
7	01-97-01-12	DOCTORADO EN EDUCACION	0,00	14 697 488,00	14 697 488,00	4 368 289,22	10 329 198,78

UNIVERSIDAD DE COSTA RICA
VICERRECTORÍA DE ADMINISTRACIÓN
OFICINA DE ADMINISTRACIÓN FINANCIERA

SITUACIÓN PRESUPUESTARIA
EGRESOS POR SECCIÓN Y UNIDAD EJECUTORA
AL 30 DE JUNIO DE 2019
(Expresado en colones)

SECCIÓN	UBICACIÓN PRESUPUESTARIA	DESCRIPCIÓN	PRESUPUESTO ORDINARIO	+ AUMENTOS - DISMINUCIONES	PRESUPUESTO TOTAL	EGRESO REAL	+ SUPERAVIT - DÉFICIT
7	01-97-01-13	MAESTRIA EN QUIMICA INDUSTRIAL	0,00	0,00	0,00	296 166,45	-296 166,45
7	01-97-01-15	POSGRADO COMPUTACION E INFORMATICA	0,00	63 192 152,24	63 192 152,24	19 824 901,04	43 367 251,20
7	01-97-01-16	POSGRADO EN ADMINISTRACION EDUCATIVA	0,00	35 689 920,00	35 689 920,00	12 114 838,66	23 575 081,34
7	01-97-01-18	MAESTRIA ADMINISTRACION UNIVERSITARIA	0,00	9 783 880,00	9 783 880,00	3 333 842,77	6 450 037,23
7	01-97-01-21	POSGRADO EN INGENIERIA CIVIL	0,00	58 720 040,00	58 720 040,00	15 092 192,61	43 627 847,39
7	01-97-01-23	MAESTRIA EN GERONTOLOGIA	0,00	8 236 447,85	8 236 447,85	3 406 239,11	4 830 208,74
7	01-97-01-25	POSG ENSEÑANZA INGLES COMO LENGUA EXTRAN	0,00	22 768 547,20	22 768 547,20	9 272 341,80	13 496 205,40
7	01-97-01-29	DOCTORADO GOBIERNO Y POLITICA PUBLICA	0,00	14 094 479,02	14 094 479,02	2 644 772,29	11 449 706,73
7	01-97-01-30	MAESTRIA TRABAJO SOCIAL	0,00	2 180 568,90	2 180 568,90	449 257,50	1 731 311,40
7	01-97-01-31	MAESTRIA EN INGENIERIA ELECTRICA	0,00	0,00	0,00	81 600,00	-81 600,00
7	01-97-01-32	MAESTRIA EN DIPLOMACIA	0,00	37 560 000,00	37 560 000,00	11 393 099,00	26 166 901,00
7	01-97-01-34	MAESTRIA EN CIENCIAS DE LOS ALIMENTOS	0,00	14 067 563,95	14 067 563,95	3 284 243,55	10 783 320,40
7	01-97-01-35	PROGRAMA DE POSGRADO EN PSICOLOGIA	0,00	40 613 720,00	40 613 720,00	10 321 882,75	30 291 837,25
7	01-97-01-36	MAESTRIA PROFESIONAL EN RECREACION	0,00	6 937 065,93	6 937 065,93	854 722,02	6 082 343,91
7	01-97-01-37	POSGRADO EN ORIENTACION	0,00	421 238,04	421 238,04	96 915,00	324 323,04
7	01-97-01-38	PROGRAMA DE POSGRADO EN MATEMATICAS	0,00	24 645 904,00	24 645 904,00	7 918 658,07	16 727 245,93
7	01-97-01-39	MAESTRIA EN CIENCIAS PENALES	0,00	29 609 920,00	29 609 920,00	8 596 522,35	21 013 397,65
7	01-97-01-43	MAEST PROF ANALIS Y CONT DE CALID MEDIC	0,00	216 000,00	216 000,00	0,00	216 000,00
7	01-97-01-48	MAEST EN GESTION JURIDIC DE LA EDUCACION	0,00	0,00	0,00	179 367,15	-179 367,15
7	01-97-01-49	MAEST PROF SIST INFOR GEOGRAF T TELEDETE	0,00	14 190 779,78	14 190 779,78	1 543 936,30	12 646 843,48
7	01-97-01-50	POSGRADO EN ADMINISTRACIÉN PUBLICA	0,00	38 000 000,00	38 000 000,00	5 935 974,02	32 064 025,98
7	01-97-02	ARTES Y LETRAS	0,00	0,00	0,00	2 392 406,25	-2 392 406,25
7	01-97-02-01	MAESTRIA ESPANOL SEGUNDA LENGUA	0,00	0,00	0,00	2 392 406,25	-2 392 406,25
7	01-97-03	CIENCIAS BASICAS	0,00	8 235 819,86	8 235 819,86	2 578 268,14	5 657 551,72
7	01-97-03-02	MAESTRIA EN BIBLIOTECOLOGIA	0,00	3 056 619,86	3 056 619,86	63 650,00	2 992 969,86
7	01-97-03-08	DOCTORADO EN DERECHO	0,00	5 179 200,00	5 179 200,00	2 514 618,14	2 664 581,86
7	01-97-04	CIENCIAS SOCIALES	0,00	296 767 395,96	296 767 395,96	106 076 267,67	190 691 128,29
7	01-97-04-03	MAESTRIA EN PLANIFICACION CURRICULAR	0,00	8 164 800,00	8 164 800,00	3 478 870,42	4 685 929,58
7	01-97-04-06	MAESTRIA EN CIENCIAS POLITICAS	0,00	0,00	0,00	12 664,50	-12 664,50
7	01-97-04-07	MAESTRIA EVALUACION PROYECTOS	0,00	36 060 337,59	36 060 337,59	17 280 822,30	18 779 515,29
7	01-97-04-10	POSGRADO ADMINISTRACION Y DIRECCION EMP	0,00	182 921 688,30	182 921 688,30	66 084 234,97	116 837 453,33
7	01-97-04-14	POSGRADO EN DERECHO NOTARIAL Y REGISTRAL	0,00	35 022 400,00	35 022 400,00	4 900 708,60	30 121 691,40
7	01-97-04-20	DOCTORADO ESTUDIOS SOCIEDAD Y CULTURA	0,00	19 728 644,00	19 728 644,00	9 310 692,83	10 417 951,17
7	01-97-04-24	MAESTRIA EN DERECHO AMBIENTAL	0,00	0,00	0,00	6 417,00	-6 417,00
7	01-97-04-28	MAESTRIA EN JUSTICIA CONSTITUCIONAL	0,00	12 654 848,00	12 654 848,00	4 850 945,25	7 803 902,75
7	01-97-04-29	PROGRAM POSGRADO EN ESTUDIOS DE LA MUJER	0,00	2 214 678,07	2 214 678,07	150 911,80	2 063 766,27
7	01-97-05	SALUD	0,00	1 496 093 185,32	1 496 093 185,32	585 570 181,84	910 523 003,48
7	01-97-05-02	MAESTRIA EN ODONTOLOGIA GENERAL AVANZADA	0,00	17 418 779,01	17 418 779,01	5 405 946,70	12 012 832,31
7	01-97-05-03	MAESTRIA EN NUTRICION HUMANA	0,00	20 490 325,03	20 490 325,03	10 249 027,12	10 241 297,91
7	01-97-05-06	ESPECIALIDADES EN MICROBIOLOGIA	0,00	91 607 867,13	91 607 867,13	25 404 786,82	66 203 080,31
7	01-97-05-07	MAESTRIA EN FARMACOPEDENDENCIA	0,00	1 440 000,00	1 440 000,00	95 181,05	1 344 818,95
7	01-97-05-10	POSGRADO ESPECIALIDADES MEDICAS	0,00	1 121 328 117,35	1 121 328 117,35	445 309 741,09	676 018 376,26
7	01-97-05-11	MAESTRIA EN SALUD PUBLICA-VARIOS ENFASIS	0,00	32 805 792,00	32 805 792,00	10 792 382,95	22 013 409,05
7	01-97-05-12	POSGRADO MEDICINA LEGAL Y PATOLOGIA	0,00	20 954 944,80	20 954 944,80	2 170 767,61	18 784 177,19
7	01-97-05-14	MAESTRIA EN CIENCIAS DE ENFERMERIA	0,00	178 400 000,00	178 400 000,00	83 124 367,85	95 275 632,15
7	01-97-05-16	MAEST PROFES EN FARMAC Y GEREN DE MEDICA	0,00	2 760 640,00	2 760 640,00	2 275 904,23	484 735,77
7	01-97-05-17	MAESTRIA EN BIOINFORMATICA	0,00	7 806 720,00	7 806 720,00	541 507,57	7 265 212,43
7	01-97-05-18	MAESTRIA EN ATENCION FARMACEUTICA	0,00	1 080 000,00	1 080 000,00	200 568,85	879 431,15

UNIVERSIDAD DE COSTA RICA
VICERRECTORÍA DE ADMINISTRACIÓN
OFICINA DE ADMINISTRACIÓN FINANCIERA

SITUACIÓN PRESUPUESTARIA
EGRESOS POR SECCIÓN Y UNIDAD EJECUTORA
AL 30 DE JUNIO DE 2019
(Expresado en colones)

SECCIÓN	UBICACIÓN PRESUPUESTARIA	DESCRIPCIÓN	PRESUPUESTO ORDINARIO	+ AUMENTOS - DISMINUCIONES	PRESUPUESTO TOTAL	EGRESO REAL	+ SUPERAVIT - DÉFICIT
7	01-97-06	INGENIERIAS Y ARQUITECTURA	0,00	244 296 264,14	244 296 264,14	91 489 077,49	152 807 186,65
7	01-97-06-01	MAESTRIA EN INGENIERIA QUIMICA	0,00	9 024 675,93	9 024 675,93	445 352,14	8 579 323,79
7	01-97-06-03	MAESTRIA EN INGENIERIA INDUSTRIAL	0,00	47 729 418,95	47 729 418,95	21 878 398,93	25 851 020,02
7	01-97-06-04	MAESTRIA EN ARQUITECTURA	0,00	42 324 480,00	42 324 480,00	17 552 587,70	24 771 892,30
7	01-97-06-05	MAESTRIA EN GESTION AMBIENT Y ECOTURISMO	0,00	22 274 093,54	22 274 093,54	1 363 234,80	20 910 858,74
7	01-97-06-06	MAES. EN GESTION DEL RIESGO EN DESASTRES	0,00	12 690 576,27	12 690 576,27	4 906 084,73	7 784 491,54
7	01-97-06-08	MAESTRIA EN DERECHO PUBLICO	0,00	65 303 544,00	65 303 544,00	26 305 973,10	38 997 570,90
7	01-97-06-10	MAEST PROF ING MEC ENF SIST TERMIC Y ENE	0,00	10 315 817,46	10 315 817,46	1 845 250,27	8 470 567,19
7	01-97-06-11	MAESTRIA PROFESION METEOROLOG=A OPERATIV	0,00	1 459 970,11	1 459 970,11	373 991,70	1 085 978,41
7	01-97-06-12	POSGRAD TECNOL INFORMAC COMUN GEST ORGAN	0,00	33 173 687,88	33 173 687,88	16 818 204,12	16 355 483,76
7	01-97-98	PROG. POSGRADO FINANC.COMP,GLOBAL DOCENC	2 249 054 797,78	-2 602 291 123,91	-353 236 326,13	0,00	-353 236 326,13
8		FONDOS INTRAPROYECTOS	3 885 981 836,40	-186 325 851,94	3 699 655 984,46	638 126 974,82	3 061 529 009,64
8	01	DOCENCIA	269 670 000,00	-15 138 265,07	254 531 734,93	77 387 634,80	177 144 100,13
8	01-99	DESARROLLO ACADEMICO EXTRAORDINARIO	269 670 000,00	-15 138 265,07	254 531 734,93	77 387 634,80	177 144 100,13
8	01-99-95	FONDO DE DESARROLLO INSTITUCIONAL	0,00	321 724 730,91	321 724 730,91	77 387 634,80	244 337 096,11
8	01-99-95-01	ESCUELA DE ARTES DRAMATICAS	0,00	1 377 615,21	1 377 615,21	622 334,85	755 280,36
8	01-99-95-03	ESCUELA DE ARTES MUSICALES	0,00	6 758 908,59	6 758 908,59	579 000,00	6 179 908,59
8	01-99-95-04	ESCUELA DE FILOLOGIA, LING. Y LIT.	0,00	5 797 413,11	5 797 413,11	974 071,75	4 823 341,36
8	01-99-95-07	ESCUELA DE BIOLOGIA	0,00	3 219 309,69	3 219 309,69	24 900,00	3 194 409,69
8	01-99-95-09	ESCUELA DE C. DE GEOLOGIA	0,00	7 103 575,88	7 103 575,88	0,00	7 103 575,88
8	01-99-95-10	ESCUELA DE MATEMATICA	0,00	9 869 350,05	9 869 350,05	0,00	9 869 350,05
8	01-99-95-16	ESCUELA ORIENTACION Y EDUCACION ESPECIAL	0,00	15 407 041,54	15 407 041,54	0,00	15 407 041,54
8	01-99-95-17	ESCUELA DE EDUCACION FISICA Y DEPORTES	0,00	3 568 826,66	3 568 826,66	0,00	3 568 826,66
8	01-99-95-18	ESC. BIBLIOTECOLOGIA Y CS DE LA INFORMAC	0,00	349 088,50	349 088,50	0,00	349 088,50
8	01-99-95-22	ESCUELA DE TRABAJO SOCIAL	0,00	101 280,00	101 280,00	101 280,00	0,00
8	01-99-95-23	ESCUELA DE PSICOLOGIA	0,00	126 605,22	126 605,22	0,00	126 605,22
8	01-99-95-25	ESCUELA DE ENFERMERIA	0,00	21 507 954,76	21 507 954,76	54 350,00	21 453 604,76
8	01-99-95-26	ESCUELA DE SALUD PUBLICA	0,00	21 911 177,00	21 911 177,00	0,00	21 911 177,00
8	01-99-95-27	ESCUELA DE NUTRICION	0,00	19 785 957,20	19 785 957,20	0,00	19 785 957,20
8	01-99-95-28	PROGRAMA DE TECNOLOGIAS EN SALUD	0,00	8 363 101,20	8 363 101,20	6 423 200,55	1 939 900,65
8	01-99-95-29	FACULTAD DE ODONTOLOGIA	0,00	24 642 537,46	24 642 537,46	704 000,00	23 938 537,46
8	01-99-95-31	FACULTAD DE FARMACIA	0,00	22 878 104,48	22 878 104,48	3 588 057,50	19 290 046,98
8	01-99-95-32	ESCUELA DE INGENIERIA CIVIL	0,00	83 894 747,00	83 894 747,00	44 998 823,80	38 895 923,20
8	01-99-95-35	ESCUELA DE INGENIERIA INDUSTRIAL	0,00	1 869 221,83	1 869 221,83	779 400,00	1 089 821,83
8	01-99-95-36	ESCUELA DE ARQUITECTURA	0,00	16 316 143,88	16 316 143,88	16 100 968,50	215 175,38
8	01-99-95-39	ESC. ECONOMIA AGRICOLA Y AGRONEGOCIOS	0,00	138 211,00	138 211,00	80 000,00	58 211,00
8	01-99-95-41	ESCUELA DE ZOOTECNIA	0,00	2 795 505,72	2 795 505,72	0,00	2 795 505,72
8	01-99-95-42	ESCUELA DE INGENIERIA QUIMICA	0,00	6 983 994,11	6 983 994,11	0,00	6 983 994,11
8	01-99-95-44	ESCUELA DE ECONOMIA	0,00	12 304 183,00	12 304 183,00	416 247,85	11 887 935,15
8	01-99-95-45	ESCUELA DE ESTADISTICA	0,00	23 731 645,82	23 731 645,82	1 941 000,00	21 790 645,82
8	01-99-95-48	ESCUELA DE GOEGRAFIA	0,00	923 232,00	923 232,00	0,00	923 232,00
8	01-99-98	FONDO ESPECIAL F.D.I. (DOCENCIA - F.R.)	269 670 000,00	-336 862 995,98	-67 192 995,98	0,00	-67 192 995,98
8	02	INVESTIGACION	1 947 161 836,40	-271 987 429,32	1 675 174 407,08	338 227 441,04	1 336 946 966,04
8	02-99	DESARROLLO ACADEMICO EXTRAORDINARIO	1 947 161 836,40	-271 987 429,32	1 675 174 407,08	338 227 441,04	1 336 946 966,04
8	02-99-02	CENTROS E INSTITUTOS DE INVESTIGACION	0,00	187 283 051,45	187 283 051,45	41 851 655,70	145 431 395,75
8	02-99-02-41	FONDO ESPECIAL DE BECAS (SEP)	0,00	187 283 051,45	187 283 051,45	41 851 655,70	145 431 395,75

UNIVERSIDAD DE COSTA RICA
VICERRECTORÍA DE ADMINISTRACIÓN
OFICINA DE ADMINISTRACIÓN FINANCIERA

SITUACIÓN PRESUPUESTARIA
EGRESOS POR SECCIÓN Y UNIDAD EJECUTORA
AL 30 DE JUNIO DE 2019
(Expresado en colones)

SECCIÓN	UBICACIÓN PRESUPUESTARIA	DESCRIPCIÓN	PRESUPUESTO ORDINARIO	+ AUMENTOS - DISMINUCIONES	PRESUPUESTO TOTAL	EGRESO REAL	+ SUPERAVIT - DÉFICIT
8	02-99-03	SISTEMA DE ESTUDIOS DE POSGRADO	0,00	922 220 768,06	922 220 768,06	217 452 502,54	704 768 265,52
8	02-99-03-06	DONACION SISTEMA ESTUDIOS DE POSGRADO	0,00	922 220 768,06	922 220 768,06	217 452 502,54	704 768 265,52
8	02-99-95	FONDO DE DESARROLLO INSTITUCIONAL	0,00	914 152 680,18	914 152 680,18	78 923 282,80	835 229 397,38
8	02-99-95-01	SERVICIOS APOYO VICERRECTORIA INVESTIGAC	0,00	672 075 244,10	672 075 244,10	68 845 625,15	603 229 618,95
8	02-99-95-03	SIST. BIBLIOTECAS, DOCUM. E INFORMACION	0,00	154 192,58	154 192,58	0,00	154 192,58
8	02-99-95-05	ESTAC. EXPERIMENTAL FABIO BAUDRIT M.	0,00	5 082 710,72	5 082 710,72	417 885,65	4 664 825,07
8	02-99-95-06	ESTAC. EXPERIMENTAL ALFREDO VOLIO M.	0,00	5 146 447,03	5 146 447,03	0,00	5 146 447,03
8	02-99-95-08	CENTRO INVEST. CS DEL MAR Y LIMNOLOGIA	0,00	2 478 207,82	2 478 207,82	536 000,00	1 942 207,82
8	02-99-95-09	CTRO INV. ELECTROQUIM. Y ENERGIA QUIMICA	0,00	20 499 029,30	20 499 029,30	0,00	20 499 029,30
8	02-99-95-10	CTRO INV. HEMATOLOGIA. Y TRAST.AFINES	0,00	2 543 397,33	2 543 397,33	0,00	2 543 397,33
8	02-99-95-11	CENTRO INVEST. EN PRODUCTOS NATURALES	0,00	2 239 090,70	2 239 090,70	0,00	2 239 090,70
8	02-99-95-12	CTRO INVEST. EN CONTAMINACION AMBIENTAL	0,00	10 529 821,38	10 529 821,38	727 413,85	9 802 407,53
8	02-99-95-13	CENTRO EN INVESTIGACIONES AGRONOMICAS	0,00	14 172 870,32	14 172 870,32	43 420,00	14 129 450,32
8	02-99-95-14	CENTRO INVEST. EN GRANOS Y SEMILLAS	0,00	3 669 217,93	3 669 217,93	344 666,65	3 324 551,28
8	02-99-95-15	CENTRO INVEST EN TECNOLOGIA DE ALIMENTOS	0,00	39 797 528,25	39 797 528,25	0,00	39 797 528,25
8	02-99-95-16	INSTITUTO INVEST. EN CIENCIAS ECONOMICAS	0,00	37 119 518,72	37 119 518,72	0,00	37 119 518,72
8	02-99-95-18	INSTITUTO DE INVESTIGACION EN EDUCACION	0,00	10 669 865,77	10 669 865,77	0,00	10 669 865,77
8	02-99-95-22	CENTRO DE INVEST. EN NUTRICION ANIMAL	0,00	350 911,71	350 911,71	350 911,70	0,01
8	02-99-95-25	CENTRO INVEST. EN ESTUDIOS DE LA MUJER	0,00	5 185 684,22	5 185 684,22	0,00	5 185 684,22
8	02-99-95-26	CTRO INVEST ECONOMIA AGRICOLA Y DES AGRO	0,00	5 954 455,66	5 954 455,66	175 990,00	5 778 465,66
8	02-99-95-27	CTRO INVEST ESTRUCTURAS MICROSCOPICAS	0,00	1 209 132,80	1 209 132,80	0,00	1 209 132,80
8	02-99-95-28	SISTEMA DE ESTUDIOS DE POSGRADO	0,00	8 882 895,82	8 882 895,82	2 125 501,40	6 757 394,42
8	02-99-95-29	CTRO INVEST. BIOLOGIA CELULAR Y MOLECULA	0,00	8 681 510,16	8 681 510,16	0,00	8 681 510,16
8	02-99-95-33	CENTRO DE INVEST. EN PROTECCION CULTIVOS	0,00	4 708 846,09	4 708 846,09	780 000,00	3 928 846,09
8	02-99-95-34	CENTRO DE INV. ING. MATERIALES	0,00	677 661,55	677 661,55	0,00	677 661,55
8	02-99-95-38	INSTITUTO INVESTIGACIONES LINGUISTICAS	0,00	244 792,85	244 792,85	0,00	244 792,85
8	02-99-95-39	CTRO. INVEST. MATEMATICA PURA Y APLICADA	0,00	1 072 651,02	1 072 651,02	0,00	1 072 651,02
8	02-99-95-41	CENTRO CENTROAMERICANO DE POBLACION	0,00	6 500 000,00	6 500 000,00	0,00	6 500 000,00
8	02-99-95-44	CENTRO DE INVESTI Y ESTUDIOS POLITICOS	0,00	1 960 874,62	1 960 874,62	60 500,00	1 900 374,62
8	02-99-95-46	CTRO INVEST. EN ENFERMEDADES TROPICALES	0,00	1 488 095,74	1 488 095,74	0,00	1 488 095,74
8	02-99-95-48	CENTRO INV CS ATOMICAS, NUCLEARES Y MOLE	0,00	4 446 460,72	4 446 460,72	2 333 618,40	2 112 842,32
8	02-99-95-50	CTRO INVEST. Y CAPACITACION ADM PUBLICA	0,00	35 700 502,72	35 700 502,72	1 300 000,00	34 400 502,72
8	02-99-95-56	CENTRO DE INVESTIGACIONES ESPACIALES	0,00	911 062,55	911 062,55	881 750,00	29 312,55
8	02-99-98	FONDO ESPECIAL F.D.I. (INVESTIG. -F.R.)	1 947 161 836,40	-2 275 643 929,01	-328 482 092,61	0,00	-328 482 092,61
8	02-99-99	GLOBAL INVESTIGACION (F.R.)	0,00	-20 000 000,00	-20 000 000,00	0,00	-20 000 000,00
8	03	ACCION SOCIAL	393 400 000,00	90 437 132,65	483 837 132,65	102 731 822,03	381 105 310,62
8	03-99	DESARROLLO ACADEMICO EXTRAORDINARIO	393 400 000,00	90 437 132,65	483 837 132,65	102 731 822,03	381 105 310,62
8	03-99-95	FONDO DE DESARROLLO INSTITUCIONAL	0,00	421 553 707,92	421 553 707,92	102 731 822,03	318 821 885,89
8	03-99-95-01	SEMANARIO UNIVERSIDAD	0,00	12 398 897,95	12 398 897,95	11 219 422,95	1 179 475,00
8	03-99-95-05	SERVICIOS APOYO - VICERRECT. ACCION SOC	0,00	409 094 809,97	409 094 809,97	91 512 399,08	317 582 410,89
8	03-99-95-58	CENT INVESTIGA EN CIENC DEL MOVIM HUMANO	0,00	60 000,00	60 000,00	0,00	60 000,00
8	03-99-98	FONDO ESPECIAL F.D.I. (ACC SOCIAL -F.R.)	393 400 000,00	-331 116 575,27	62 283 424,73	0,00	62 283 424,73
8	04	VIDA ESTUDIANTIL	140 650 000,00	0,00	140 650 000,00	0,00	140 650 000,00
8	04-99	DESARROLLO ACADEMICO EXTRAORDINARIO	140 650 000,00	0,00	140 650 000,00	0,00	140 650 000,00
8	04-99-95	FONDO DE DESARROLLO INSTITUCIONAL	0,00	779 083 424,68	779 083 424,68	0,00	779 083 424,68
8	04-99-95-01	SERVICIOS DE APOYO, VIC VIDA ESTUDIANTIL	0,00	779 083 424,68	779 083 424,68	0,00	779 083 424,68

UNIVERSIDAD DE COSTA RICA
VICERRECTORÍA DE ADMINISTRACIÓN
OFICINA DE ADMINISTRACIÓN FINANCIERA

SITUACIÓN PRESUPUESTARIA
EGRESOS POR SECCIÓN Y UNIDAD EJECUTORA
AL 30 DE JUNIO DE 2019
(Expresado en colones)

SECCIÓN	UBICACIÓN PRESUPUESTARIA	DESCRIPCIÓN	PRESUPUESTO ORDINARIO	+ AUMENTOS - DISMINUCIONES	PRESUPUESTO TOTAL	EGRESO REAL	+ SUPERAVIT - DÉFICIT
8	04-99-98	FONDO ESPECIAL F.D.I. (VIDA ESTUD.-F.R.)	140 650 000,00	-779 083 424,68	-638 433 424,68	0,00	-638 433 424,68
8	06	DIRECCION SUPERIOR	1 078 470 000,00	11 862 709,80	1 090 332 709,80	117 131 057,95	973 201 651,85
8	06-99	DESARROLLO ACADEMICO EXTRAORDINARIO	1 078 470 000,00	11 862 709,80	1 090 332 709,80	117 131 057,95	973 201 651,85
8	06-99-02	RECTORIA	0,00	0,00	0,00	0,00	0,00
8	06-99-02-08	FONDO PERMANENTE DE CAPITALIZACION FDI	0,00	0,00	0,00	0,00	0,00
8	06-99-95	FONDO DE DESARROLLO INSTITUCIONAL	0,00	1 866 825 321,57	1 866 825 321,57	117 131 057,95	1 749 694 263,62
8	06-99-95-02	VICERRECTORIA DE ACCION SOCIAL	0,00	23 422 504,47	23 422 504,47	4 547 944,30	18 874 560,17
8	06-99-95-05	DECANATO DE LETRAS	0,00	7 515 000,00	7 515 000,00	5 000 000,00	2 515 000,00
8	06-99-95-06	DECANATO DE CIENCIAS BASICAS	0,00	78 991 428,62	78 991 428,62	8 006 161,55	70 985 267,07
8	06-99-95-07	DECANATO DE CIENCIAS ECONOMICAS	0,00	111 056 316,33	111 056 316,33	63 774 596,65	47 281 719,68
8	06-99-95-08	DECANATO DE EDUCACION	0,00	21 476 944,96	21 476 944,96	134 400,00	21 342 544,96
8	06-99-95-09	DECANATO DE CIENCIAS SOCIALES	0,00	3 984 104,92	3 984 104,92	992 979,60	2 991 125,32
8	06-99-95-10	DECANATO DE MEDICINA	0,00	67 978 725,70	67 978 725,70	14 000 000,00	53 978 725,70
8	06-99-95-11	DECANATO DE CIENCIAS AGROALIMENTARIAS	0,00	59 729 164,00	59 729 164,00	9 133 506,15	50 595 657,85
8	06-99-95-12	DECANATO DE INGENIERIA	0,00	47 822 853,99	47 822 853,99	10 505 378,40	37 317 475,59
8	06-99-95-15	APOYO ACADEMICO INSTITUCIONAL	0,00	1 412 622 569,60	1 412 622 569,60	0,00	1 412 622 569,60
8	06-99-95-16	VICERRECTORIA DE INVESTIGACION	0,00	3 329 903,00	3 329 903,00	1 036 091,30	2 293 811,70
8	06-99-95-17	CENTRO DE INFORMATICA	0,00	22 354 779,27	22 354 779,27	0,00	22 354 779,27
8	06-99-95-19	RECTORIA UNIDAD GENERADORA FDI	0,00	2 206 819,50	2 206 819,50	0,00	2 206 819,50
8	06-99-95-20	OFICINA DE DIVULGACIEN E INFORMACIEN	0,00	4 334 207,21	4 334 207,21	0,00	4 334 207,21
8	06-99-98	FONDO ESPECIAL F.D.I. (DIRECC SUPER -FR)	1 078 470 000,00	-1 854 962 611,77	-776 492 611,77	0,00	-776 492 611,77
8	06-99-99	FONDOS RESTRIGIDOS GLOBAL DIRECCION SUP.	0,00	0,00	0,00	0,00	0,00
8	07	DESARROLLO REGIONAL	56 630 000,00	-1 500 000,00	55 130 000,00	2 649 019,00	52 480 981,00
8	07-99	DESARROLLO ACADEMICO EXTRAORDINARIO	56 630 000,00	-1 500 000,00	55 130 000,00	2 649 019,00	52 480 981,00
8	07-99-95	FONDO DE DESARROLLO INSTITUCIONAL	0,00	36 436 263,21	36 436 263,21	2 649 019,00	33 787 244,21
8	07-99-95-05	SEDE ATLANTICO. ADMINISTRACION	0,00	27 489 617,67	27 489 617,67	0,00	27 489 617,67
8	07-99-95-08	SEDE OCCIDENTE. ADMINISTRACION	0,00	5 899 019,24	5 899 019,24	2 649 019,00	3 250 000,24
8	07-99-95-11	RECINTO DE PARAISO	0,00	3 047 626,30	3 047 626,30	0,00	3 047 626,30
8	07-99-98	FONDO ESPECIAL F.D.I. (DES REGIONAL -FR)	56 630 000,00	-37 936 263,21	18 693 736,79	0,00	18 693 736,79
9		FONDOS DEL SISTEMA (CONARE)	1 548 385 766,39	3 460 241 025,05	5 008 626 791,44	1 694 323 843,88	3 314 302 947,56
9	01	DOCENCIA	1 500 385 766,39	922 208 494,94	2 422 594 261,33	1 040 754 362,94	1 381 839 898,39
9	01-99	DESARROLLO ACADEMICO EXTRAORDINARIO	1 500 385 766,39	922 208 494,94	2 422 594 261,33	1 040 754 362,94	1 381 839 898,39
9	01-99-94	FONDO DEL SISTEMA, PROG. DOCENCIA	0,00	2 421 844 261,33	2 421 844 261,33	1 040 754 362,94	1 381 089 898,39
9	01-99-94-11	SEDE INTERUNIV ALAJUELA (ING.INDUSTRIAL)	0,00	735 735 041,72	735 735 041,72	397 911 324,62	337 823 717,10
9	01-99-94-12	CAPAC EN INGLES PARA ESTUD Y FUNCIONAR	0,00	180 000 000,00	180 000 000,00	90 076 511,92	89 923 488,08
9	01-99-94-18	BACH.CIENCIAS EDUC. I Y II CICLO-CABECAR	0,00	96 428 071,45	96 428 071,45	30 952 657,06	65 475 414,39
9	01-99-94-27	SEDE INTERUNIV ALAJUELA (ING. MECANICA)	0,00	626 342 454,45	626 342 454,45	275 660 636,91	350 681 817,54
9	01-99-94-28	SEDE INTERUNIV ALAJUELA (DISEÑO GRAFICO)	0,00	737 162 883,71	737 162 883,71	241 572 433,66	495 590 450,05
9	01-99-94-33	SEGUNDA PROMOC DOCTO CIENC MOVIM HUMANO	0,00	35 518 224,00	35 518 224,00	4 474 343,77	31 043 880,23
9	01-99-94-42	INNOVAC CURRIC. DESDE LA ESCUELA UNIDOCE	0,00	10 657 586,00	10 657 586,00	106 455,00	10 551 131,00
9	01-99-97	FONDO DEL SISTEMA, PROG. DOCENCIA	1 500 385 766,39	-1 499 635 766,39	750 000,00	0,00	750 000,00
9	02	INVESTIGACION	0,00	269 442 435,56	269 442 435,56	74 784 736,11	194 657 699,45
9	02-99	DESARROLLO ACADEMICO EXTRAORDINARIO	0,00	269 442 435,56	269 442 435,56	74 784 736,11	194 657 699,45
9	02-99-93	FONDO DEL SISTEMA, PROG. INVESTIGACION	0,00	249 301 101,56	249 301 101,56	64 661 934,90	184 639 166,66

UNIVERSIDAD DE COSTA RICA
VICERRECTORÍA DE ADMINISTRACIÓN
OFICINA DE ADMINISTRACIÓN FINANCIERA

SITUACIÓN PRESUPUESTARIA
EGRESOS POR SECCIÓN Y UNIDAD EJECUTORA
AL 30 DE JUNIO DE 2019
(Expresado en colones)

SECCIÓN	UBICACIÓN PRESUPUESTARIA	DESCRIPCIÓN	PRESUPUESTO ORDINARIO	+ AUMENTOS - DISMINUCIONES	PRESUPUESTO TOTAL	EGRESO REAL	+ SUPERAVIT - DÉFICIT
9	02-99-93-08	JORNADAS DE INVESTIGACION CONARE	0,00	1 560 000,00	1 560 000,00	0,00	1 560 000,00
9	02-99-93-32	PROYEC ACADEM UNIVER PUBLIC CR GEST EDIT	0,00	4 323 253,00	4 323 253,00	0,00	4 323 253,00
9	02-99-93-44	AGUA Y SANEAMIENTO	0,00	728 750,00	728 750,00	179 360,00	549 390,00
9	02-99-93-46	INDICADORES D LA INVESTIGA UNIVERSITARIA	0,00	1 310 000,00	1 310 000,00	830 672,40	479 327,60
9	02-99-93-57	ADQU CONJ BAS DATO REFER TEX COMPLE 2018	0,00	54 157 253,23	54 157 253,23	36 539 411,00	17 617 842,23
9	02-99-93-66	DISTRIB ACT FUTUR DIVERSID GENETIC PSIDI	0,00	7 605 000,00	7 605 000,00	659 581,90	6 945 418,10
9	02-99-93-68	Eval EFICIEN TRAT EXPERI ENFERM D CHAGAS	0,00	43 459,80	43 459,80	0,00	43 459,80
9	02-99-93-70	DETERMINAC VARIABLES INFLUENC AFECT	0,00	3 080 000,00	3 080 000,00	268 207,50	2 811 792,50
9	02-99-93-71	ESTRATEGIA COMISION DE VICERRECTORES	0,00	1 450 000,00	1 450 000,00	0,00	1 450 000,00
9	02-99-93-72	MEDIA TIC PLATAFORM COMPUTACIO ANAL VISU	0,00	5 110 000,00	5 110 000,00	4 245 788,25	864 211,75
9	02-99-93-73	DINAMICA ARBOVIROSIS EN CR ESTUD VECTORE	0,00	9 062 240,00	9 062 240,00	1 092 545,00	7 969 695,00
9	02-99-93-74	ANALIS FUNC GENOMICO CELUL CANCEROSA RNA	0,00	9 400 000,00	9 400 000,00	49 600,00	9 350 400,00
9	02-99-93-75	PAPEL CALCIO INTRACELULAR MECANIS EXCITA	0,00	10 666 970,20	10 666 970,20	1 305 346,75	9 361 623,45
9	02-99-93-76	DESCIFRANDO ESPECIFIC HOSPEDERO CASO BAC	0,00	7 025 915,33	7 025 915,33	861 000,00	6 164 915,33
9	02-99-93-77	IDENTIFIC BIOCUMPUTAC MECANISMOS COMPENS	0,00	12 000 000,00	12 000 000,00	2 490 330,85	9 509 669,15
9	02-99-93-78	BASES MOLECULARES INTERACCION DEGRADA ME	0,00	13 250 000,00	13 250 000,00	191 833,60	13 058 166,40
9	02-99-93-79	DESARR MICROSIST APLICACIONES CARACTERIZA	0,00	6 000 000,00	6 000 000,00	1 236 716,15	4 763 283,85
9	02-99-93-80	TRANSPORTE CONTAMINANTES VALLE CTRAL OCC	0,00	1 980 000,00	1 980 000,00	730 000,00	1 250 000,00
9	02-99-93-81	ESTRATG INTEGRAD RESCAT / EST MAIZ CRIOL	0,00	7 600 000,00	7 600 000,00	1 316 151,00	6 283 849,00
9	02-99-93-82	PRODUC COMPUEST BIOACTIV HONGO GANODERMA	0,00	4 480 000,00	4 480 000,00	1 501 066,45	2 978 933,55
9	02-99-93-83	NEXO-UNIVERSIDAD SECTOR SOCIO PRODUCTIVO	0,00	3 300 000,00	3 300 000,00	1 099 095,50	2 200 904,50
9	02-99-93-84	ESTUD VIABILIDAD TECNIC EN BOMBAS SANGRE	0,00	3 000 000,00	3 000 000,00	0,00	3 000 000,00
9	02-99-93-85	SUBCOMISIÉN EVALUADORA DE PROYECTOS	0,00	2 600 000,00	2 600 000,00	0,00	2 600 000,00
9	02-99-93-86	IMPLEMENT SIST MONITOREO AUTOM VOLCAN AC	0,00	6 137 600,00	6 137 600,00	1 317 077,40	4 820 522,60
9	02-99-93-87	BUSQUEDA NUEVOS ANTIMICROBIANOS EN MIEL	0,00	11 378 394,00	11 378 394,00	524 338,70	10 854 055,30
9	02-99-93-88	EFFECT HONGOS ENDOFITOS SALUD PLANTA CAFE	0,00	4 686 840,00	4 686 840,00	1 374 467,40	3 312 372,60
9	02-99-93-89	CREACION ANDAMIOS BIOCUMPATIBLES IMPR 3D	0,00	8 610 000,00	8 610 000,00	1 737 043,55	6 872 956,45
9	02-99-93-90	GENOME EDITING COFFEE: CAPA BUILD CR GER	0,00	8 000 000,00	8 000 000,00	412 599,15	7 587 400,85
9	02-99-93-91	ACOUSTIC COMUNICATIC.GROUP COORD ON WING	0,00	0,00	0,00	412 238,70	-412 238,70
9	02-99-93-92	STUDY GENES RELATED FLOWERING PROC COFFE	0,00	0,00	0,00	3 504 210,10	-3 504 210,10
9	02-99-93-93	EVALUAC CONTAMI PARQ NAC BRAULIO CARRILL	0,00	10 674 371,00	10 674 371,00	0,00	10 674 371,00
9	02-99-93-94	BATERIAS ION ALUMINIO ACUMU ENERG RENOVA	0,00	9 953 664,00	9 953 664,00	783 253,55	9 170 410,45
9	02-99-93-95	TEC EMERG APLICAD MEJORAM EFECT ANTIINFIL	0,00	9 933 141,00	9 933 141,00	0,00	9 933 141,00
9	02-99-93-96	ADDING VALUE INDUST PRODUC METABOLITIES	0,00	9 194 250,00	9 194 250,00	0,00	9 194 250,00
9	02-99-93-97	SIST INDICAD EDUCATIV AMBIENT CAMPUS UNI	0,00	1 000 000,00	1 000 000,00	0,00	1 000 000,00
9	02-99-94	FONDO DEL SISTEMA, PROG. INVESTIGACION	0,00	20 141 334,00	20 141 334,00	10 122 801,21	10 018 532,79
9	02-99-94-05	SIST BIBLIOTE EDUC SUPERIOR ESTATAL D CR	0,00	2 000 000,00	2 000 000,00	0,00	2 000 000,00
9	02-99-94-73	FDO APOYO FORTA ALIAN ESTRAT DES PROYECT	0,00	0,00	0,00	7 153 215,76	-7 153 215,76
9	02-99-94-87	REVISTA REPOSITOR UNIVERS PUBLIC CONO AB	0,00	18 141 334,00	18 141 334,00	2 969 585,45	15 171 748,55
9	02-99-97	FONDO DEL SISTEMA, PROG. INVESTIGACION	0,00	0,00	0,00	0,00	0,00
9	03	ACCION SOCIAL	0,00	54 673 361,00	54 673 361,00	12 757 627,85	41 915 733,15
9	03-99	DESARROLLO ACADEMICO EXTRAORDINARIO	0,00	54 673 361,00	54 673 361,00	12 757 627,85	41 915 733,15
9	03-99-94	FONDO DEL SISTEMA, PROG. ACCION SOCIAL	0,00	57 421 179,47	57 421 179,47	12 757 627,85	44 663 551,62
9	03-99-94-02	SUBCOMISION PERSONA ADULTA MAYOR	0,00	1 462 500,00	1 462 500,00	222 500,00	1 240 000,00
9	03-99-94-07	SUBCOMIS D CAPACITAC INTERUNIVERSITARIA	0,00	1 000 000,00	1 000 000,00	72 495,00	927 505,00
9	03-99-94-08	SUBCOMISION DIFUSION INFOR ESTAD NACION	0,00	1 040 000,00	1 040 000,00	187 174,20	852 825,80
9	03-99-94-10	SUBCOMISION AULAS MOVIL	0,00	4 635 686,00	4 635 686,00	1 946 058,20	2 689 627,80

UNIVERSIDAD DE COSTA RICA
VICERRECTORÍA DE ADMINISTRACIÓN
OFICINA DE ADMINISTRACIÓN FINANCIERA

SITUACIÓN PRESUPUESTARIA
EGRESOS POR SECCIÓN Y UNIDAD EJECUTORA
AL 30 DE JUNIO DE 2019
(Expresado en colones)

SECCIÓN	UBICACIÓN PRESUPUESTARIA	DESCRIPCIÓN	PRESUPUESTO ORDINARIO	+ AUMENTOS - DISMINUCIONES	PRESUPUESTO TOTAL	EGRESO REAL	+ SUPERAVIT - DÉFICIT
9	03-99-94-11	SUBCOMISIÉN L F-DICO CREATIVA	0,00	1 100 000,00	1 100 000,00	29 925,00	1 070 075,00
9	03-99-94-37	COMIS VICERRECTORE D EXTENS Y ACC SOCIAL	0,00	8 188 563,00	8 188 563,00	2 712 561,00	5 476 002,00
9	03-99-94-51	SUBCOM EVALUA PROYET D EXTEN Y ACC SOC	0,00	1 170 000,00	1 170 000,00	121 350,00	1 048 650,00
9	03-99-94-56	SUBCOMISION COORDIN PUEBLOS INDIGENAS	0,00	546 100,00	546 100,00	0,00	546 100,00
9	03-99-94-57	SUBCOMISION GESTION RIESGO DE DESASTRES	0,00	573 793,00	573 793,00	0,00	573 793,00
9	03-99-94-67	AGENDA DE COOPERACION VIC. ACCIÉN SOCIAL	0,00	1 997 818,47	1 997 818,47	657 216,00	1 340 602,47
9	03-99-94-68	ACC HUMANIST ESPACIO DIALOGO EXPRES ARTI	0,00	4 500 000,00	4 500 000,00	763 350,00	3 736 650,00
9	03-99-94-70	MODELO GESTION POBLAC HUMEDALES RIO TEMP	0,00	7 239 700,00	7 239 700,00	2 866 864,55	4 372 835,45
9	03-99-94-71	MUJERES DEL CAMPO DERECHOS CUERPO TERRIT	0,00	4 230 000,00	4 230 000,00	1 286 420,00	2 943 580,00
9	03-99-94-73	TURISMO DITSO KA CAMBIO SOCIAL PERSPECTI	0,00	2 300 000,00	2 300 000,00	0,00	2 300 000,00
9	03-99-94-74	PEDAGOCIA SOCIAL ESTRAT OPTIMIZACION TRO	0,00	11 676 800,00	11 676 800,00	1 854 263,90	9 822 536,10
9	03-99-94-75	FORTALEC CAPACID COMERC REG BRUNCA CHORO	0,00	5 760 219,00	5 760 219,00	37 450,00	5 722 769,00
9	03-99-97	FONDO DEL SISTEMA, PROG. ACCION SOCIAL	0,00	-2 747 818,47	-2 747 818,47	0,00	-2 747 818,47
9	04	VIDA ESTUDIANTIL	0,00	543 688 713,30	543 688 713,30	405 761 692,70	137 927 020,60
9	04-99	DESARROLLO ACADEMICO EXTRAORDINARIO	0,00	543 688 713,30	543 688 713,30	405 761 692,70	137 927 020,60
9	04-99-94	FONDO DEL SISTEMA, PROG. VIDA ESTUDIANTI	0,00	576 188 713,30	576 188 713,30	405 761 692,70	170 427 020,60
9	04-99-94-01	EXITO ACADEMICO	0,00	23 750 000,00	23 750 000,00	16 987 350,60	6 762 649,40
9	04-99-94-02	ARTICUL POLITIC DE ACCESIBILID EDUC SUP	0,00	5 373 468,00	5 373 468,00	0,00	5 373 468,00
9	04-99-94-03	PROGRA NAC Y INTER COMPETIC CAPAC DEPORT	0,00	130 000 000,00	130 000 000,00	130 000 000,00	0,00
9	04-99-94-04	RED COSTARRICEN UNIVER PROMOTOR D SALUD	0,00	26 342 104,00	26 342 104,00	2 755 725,00	23 586 379,00
9	04-99-94-08	XI FESTIV INTERUNIV CENTROAM FICCUA 2019	0,00	216 166 400,00	216 166 400,00	216 000 000,00	166 400,00
9	04-99-94-10	RED ESTATAL UNIV VOLUNTARIADO ESTUDIANTI	0,00	6 500 000,00	6 500 000,00	0,00	6 500 000,00
9	04-99-94-11	FESTIV REGION INTERUNIVER DE VIDA ESTUDI	0,00	20 000 000,00	20 000 000,00	0,00	20 000 000,00
9	04-99-94-16	INSCRIP WEB ADM CONJUNTA III ETAPA REGIS	0,00	8 828 000,00	8 828 000,00	0,00	8 828 000,00
9	04-99-94-17	MOVILIDAD ESTUDIANTIL INTERNACIONAL	0,00	55 000 000,00	55 000 000,00	17 535 747,50	37 464 252,50
9	04-99-94-19	DESCUBRIENDO SISTEMA UNIVERSITAR ESTATAL	0,00	15 600 000,00	15 600 000,00	0,00	15 600 000,00
9	04-99-94-20	COMISION D VISITAS ORIENTAC E INFORMAC	0,00	8 000 000,00	8 000 000,00	0,00	8 000 000,00
9	04-99-94-21	SISTEMA DE INFORMACION DE BECAS	0,00	48 128 741,30	48 128 741,30	22 482 869,60	25 645 871,70
9	04-99-94-22	MANTEN PREV SIST INF SAU SIGIE ATLAS	0,00	12 500 000,00	12 500 000,00	0,00	12 500 000,00
9	04-99-97	FONDO DEL SISTEMA, PROG. VIDA ESTUDIANT.	0,00	-32 500 000,00	-32 500 000,00	0,00	-32 500 000,00
9	05	ADMINISTRACION	2 000 000,00	174 886 649,25	176 886 649,25	81 072 457,83	95 814 191,42
9	05-99	DESARROLLO ACADEMICO EXTRAORDINARIO	2 000 000,00	174 886 649,25	176 886 649,25	81 072 457,83	95 814 191,42
9	05-99-94	FONDO DEL SISTEMA, PROG. ADMINISTRACION	0,00	176 886 649,25	176 886 649,25	81 072 457,83	95 814 191,42
9	05-99-94-06	APOYO GESTION ADM PROYEC FINANCIADOS FSC	0,00	136 964 300,00	136 964 300,00	74 730 959,53	62 233 340,47
9	05-99-94-09	IMPLEMENT DE MECANISMO DE ADM VEHICULOS	0,00	31 286 349,25	31 286 349,25	6 341 498,30	24 944 850,95
9	05-99-94-10	SISTEMA AUTOMATIZADO ENCUESTA SALARIOS	0,00	1 336 000,00	1 336 000,00	0,00	1 336 000,00
9	05-99-94-11	ACT CAPACIT PREPARAC JUBILAC PERS UNIVER	0,00	4 300 000,00	4 300 000,00	0,00	4 300 000,00
9	05-99-94-14	COMIS RH FORM RESOL ALTERN CONFLIC CHORO	0,00	3 000 000,00	3 000 000,00	0,00	3 000 000,00
9	05-99-97	FONDO DEL SISTEMA, PROG. ADMINISTRACION	2 000 000,00	-2 000 000,00	0,00	0,00	0,00
9	06	DIRECCION SUPERIOR	0,00	1 383 389 057,91	1 383 389 057,91	47 779 251,90	1 335 609 806,01
9	06-99	DESARROLLO ACADEMICO EXTRAORDINARIO	0,00	1 383 389 057,91	1 383 389 057,91	47 779 251,90	1 335 609 806,01
9	06-99-94	FONDO DEL SISTEMA, PROG. DIRECC.SUPERIOR	0,00	1 438 844 510,79	1 438 844 510,79	47 779 251,90	1 391 065 258,89
9	06-99-94-02	BECAS ESTUDIOS POSGRAD FUNCIONAR UNIVERS	0,00	40 000 000,00	40 000 000,00	0,00	40 000 000,00
9	06-99-94-03	EQUIPO CIENTIFICO Y TECNOLOGICO	0,00	250 385 199,22	250 385 199,22	1 134 636,05	249 250 563,17
9	06-99-94-11	FS P\ ATENDER NECESIDADES INSTITUCIONALE	0,00	256 432 238,52	256 432 238,52	8 000 000,00	248 432 238,52

UNIVERSIDAD DE COSTA RICA
VICERRECTORÍA DE ADMINISTRACIÓN
OFICINA DE ADMINISTRACIÓN FINANCIERA

SITUACIÓN PRESUPUESTARIA
EGRESOS POR SECCIÓN Y UNIDAD EJECUTORA
AL 30 DE JUNIO DE 2019
(Expresado en colones)

SECCIÓN	UBICACIÓN PRESUPUESTARIA	DESCRIPCIÓN	PRESUPUESTO ORDINARIO	+ AUMENTOS - DISMINUCIONES	PRESUPUESTO TOTAL	EGRESO REAL	+ SUPERAVIT - DÉFICIT
9	06-99-94-21	OTRAS LINEAS ESPECIALES INTERES ESTRATEG	0,00	551 189 209,05	551 189 209,05	0,00	551 189 209,05
9	06-99-94-23	MOVILIDAD ESTUDIANTIL PARA GRUPOS ACADEM	0,00	30 000 000,00	30 000 000,00	0,00	30 000 000,00
9	06-99-94-24	CAPAC ACTUALIZ PERSON OPLAU PLANIF ESTRA	0,00	12 500 000,00	12 500 000,00	0,00	12 500 000,00
9	06-99-94-25	FORTALECIMIENTO DEL POSTDOCTORADO UCR	0,00	103 000 000,00	103 000 000,00	38 644 615,85	64 355 384,15
9	06-99-94-26	DIRECTORES INTERNACIONALIZ Y COOPERACION	0,00	2 100 000,00	2 100 000,00	0,00	2 100 000,00
9	06-99-94-27	FDO PARA IMPULSAR EQUIDAD EN LA DISTRIBU	0,00	193 237 864,00	193 237 864,00	0,00	193 237 864,00
9	06-99-97	FONDO DEL SISTEMA, PROG. DIRECC.SUPERIOR	0,00	-55 455 452,88	-55 455 452,88	0,00	-55 455 452,88
9	07	DESARROLLO REGIONAL	46 000 000,00	108 917 764,09	154 917 764,09	31 413 714,55	123 504 049,54
9	07-99	DESARROLLO ACADEMICO EXTRAORDINARIO	46 000 000,00	108 917 764,09	154 917 764,09	31 413 714,55	123 504 049,54
9	07-99-94	FONDO DEL SISTEMA, PROG. DESAR. REGIONAL	0,00	154 917 764,09	154 917 764,09	31 413 714,55	123 504 049,54
9	07-99-94-09	REGIONALIZACION	0,00	154 917 764,09	154 917 764,09	31 413 714,55	123 504 049,54
9	07-99-97	FONDO DEL SISTEMA, PROG. DESAR. REGIONAL	46 000 000,00	-46 000 000,00	0,00	0,00	0,00
9	08	INVERSIONES (SEC.3)	0,00	3 034 549,00	3 034 549,00	0,00	3 034 549,00
9	08-99	DES ACADEMICO EXTRAORDINARIO	0,00	3 034 549,00	3 034 549,00	0,00	3 034 549,00
9	08-99-94	FONDO DEL SISTEMA, PROG. INVERSIONES	0,00	3 034 549,00	3 034 549,00	0,00	3 034 549,00
9	08-99-94-03	CAMB SIST ILUM 114 124 REM 113 SALA COMP	0,00	3 034 549,00	3 034 549,00	0,00	3 034 549,00
9	08-99-97	GLOBAL INVERSION - FONDOS SISTEMA CONARE	0,00	0,00	0,00	0,00	0,00
10		PLAN DE MEJORAMIENTO INSTITUCIONAL	0,00	0,00	0,00	3 772 074 051,45	-3 772 074 051,45
10	01	DOCENCIA	0,00	0,00	0,00	83 098 720,00	-83 098 720,00
10	01-99	DESARROLLO ACADEMICO EXTRAORDINARIO	0,00	0,00	0,00	83 098 720,00	-83 098 720,00
10	01-99-92	PLAN DE MEJORAM INSTITUC PROG DOCENCIA	0,00	-79 460 000,00	-79 460 000,00	0,00	-79 460 000,00
10	01-99-96	PLAN DE MEJORAM INSTITUC PROG DOCENCIA	0,00	79 460 000,00	79 460 000,00	83 098 720,00	-3 638 720,00
10	01-99-96-05	FORTALEC ESCUELA DE TECNOLOGIAS DE SALUD	0,00	79 460 000,00	79 460 000,00	83 098 720,00	-3 638 720,00
10	02	INVESTIGACION	0,00	0,00	0,00	1 397 783 726,15	-1 397 783 726,15
10	02-99	DESARROLLO ACADEMICO EXTRAORDINARIO	0,00	0,00	0,00	1 397 783 726,15	-1 397 783 726,15
10	02-99-92	PLAN DE MEJORAM INSTITUC PROG INVESTIGAC	0,00	-1 691 377 400,65	-1 691 377 400,65	0,00	-1 691 377 400,65
10	02-99-96	PLAN DE MEJORAM INSTITUC PROG INVESTIGAC	0,00	1 691 377 400,65	1 691 377 400,65	1 397 783 726,15	293 593 674,50
10	02-99-96-01	FORTALECIMIENTO DEL CIMOHU	0,00	67 325 283,00	67 325 283,00	60 247 988,90	7 077 294,10
10	02-99-96-02	FORTALEC D LABORAT D HRDRAUIL Y MACATRON	0,00	525 720 844,75	525 720 844,75	516 582 900,00	9 137 944,75
10	02-99-96-04	FORTALECIMIENTO DEL CICIMA	0,00	4 422 798,00	4 422 798,00	0,00	4 422 798,00
10	02-99-96-06	CREACION DEL RIDER	0,00	3 352 685,75	3 352 685,75	0,00	3 352 685,75
10	02-99-96-09	FORTALC CICANUM (ADQ CICLOTRON Y PET/CT)	0,00	1 090 555 789,15	1 090 555 789,15	820 952 837,25	269 602 951,90
10	06	DIRECCION SUPERIOR	0,00	0,00	0,00	0,00	0,00
10	06-99	DESARROLLO ACADEMICO EXTRAORDINARIO	0,00	0,00	0,00	0,00	0,00
10	06-99-92	PLAN DE MEJORAM INSTITUC PROG DIR SUPER	0,00	-17 656 012,77	-17 656 012,77	0,00	-17 656 012,77
10	06-99-96	PLAN DE MEJORAM INSTITUC PROG DIR SUPER	0,00	17 656 012,77	17 656 012,77	0,00	17 656 012,77
10	06-99-96-01	CUBRE GASTOS REQUER P CUALQ INICIATIVA	0,00	17 656 012,77	17 656 012,77	0,00	17 656 012,77
10	07	DESARROLLO REGIONAL	0,00	0,00	0,00	111 266 232,30	-111 266 232,30
10	07-99	DESARROLLO ACADEMICO EXTRAORDINARIO	0,00	0,00	0,00	111 266 232,30	-111 266 232,30
10	07-99-92	PLAN DE MEJORAM INSTITUC PROG DESAR REGI	0,00	-128 446 270,11	-128 446 270,11	0,00	-128 446 270,11
10	07-99-96	PLAN DE MEJORAM INSTITUC PROG DESAR REGI	0,00	128 446 270,11	128 446 270,11	111 266 232,30	17 180 037,81
10	07-99-96-01	SEDE REG .PACIFICO AULAS Y LABORATORIOS	0,00	36 766 000,00	36 766 000,00	35 788 143,00	977 857,00

**UNIVERSIDAD DE COSTA RICA
VICERRECTORÍA DE ADMINISTRACIÓN
OFICINA DE ADMINISTRACIÓN FINANCIERA**

**SITUACIÓN PRESUPUESTARIA
EGRESOS POR SECCIÓN Y UNIDAD EJECUTORA
AL 30 DE JUNIO DE 2019
(Expresado en colones)**

SECCIÓN	UBICACIÓN PRESUPUESTARIA	DESCRIPCIÓN	PRESUPUESTO ORDINARIO	+ AUMENTOS - DISMINUCIONES	PRESUPUESTO TOTAL	EGRESO REAL	+ SUPERAVIT - DÉFICIT
10	07-99-96-03	SEDE REG GUANACASTE AULA Y LABORATORIOS	0,00	91 680 270,11	91 680 270,11	75 478 089,30	16 202 180,81
10	08	INVERSIONES (SEC.3)	0,00	0,00	0,00	2 179 925 373,00	-2 179 925 373,00
10	08-99	DES ACADEMICO EXTRAORDINARIO	0,00	0,00	0,00	2 179 925 373,00	-2 179 925 373,00
10	08-99-92	PLAN DE MEJORAM INSTITUC PROG INVERSIONE	0,00	-1 350 780 206,62	-1 350 780 206,62	0,00	-1 350 780 206,62
10	08-99-96	PLAN DE MEJORAM INSTITUC PROG INVERSIONE	0,00	1 350 780 206,62	1 350 780 206,62	2 179 925 373,00	-829 145 166,38
10	08-99-96-02	SEDE REG OCCI AUL Y LABORAT-PROG INVER-	0,00	123 528 597,85	123 528 597,85	0,00	123 528 597,85
10	08-99-96-04	SEDE REG CARI AUL Y LABORAT-PROG INVER-	0,00	64 051 035,25	64 051 035,25	0,00	64 051 035,25
10	08-99-96-05	SEDE REG ATLA AUL Y LABORAT-PROG INVER-	0,00	168 549 230,25	168 549 230,25	161 032 225,65	7 517 004,60
10	08-99-96-06	FORTAL ESCUELA BIOLOGIA-PROG INVERSION-	0,00	43 209 641,60	43 209 641,60	0,00	43 209 641,60
10	08-99-96-07	FORTALECIMIEN DEL CIMOHU-PROG INVERSION-	0,00	48 901,10	48 901,10	0,00	48 901,10
10	08-99-96-08	FORTAL ESC ARTES MUSICAL-PROG INVERSION-	0,00	291 451,40	291 451,40	842 164 308,65	-841 872 857,25
10	08-99-96-11	DESCONC CARRER TEC ALIM SRG-PROG INVER-	0,00	262 585 193,32	262 585 193,32	192 612 823,00	69 972 370,32
10	08-99-96-12	FORTALECIMIENTO DEL CITA-PROG INVERSION-	0,00	30 727 398,10	30 727 398,10	20 330 740,15	10 396 657,95
10	08-99-96-13	FORTALECIMIENTO DEL CICIMA-PROG INVERS-	0,00	30 254 547,75	30 254 547,75	0,00	30 254 547,75
10	08-99-96-14	FORTALECIMIENTO DEL CICA-PROG INVERS-	0,00	79 571 690,61	79 571 690,61	0,00	79 571 690,61
10	08-99-96-15	FORTALEC ESC SALUD PUBLICA-PROG INVERS-	0,00	2 254 389,55	2 254 389,55	0,00	2 254 389,55
10	08-99-96-16	FORTALEC ESC TECNOLOG SALUD-PROG INVERS-	0,00	40 297 579,45	40 297 579,45	0,00	40 297 579,45
10	08-99-96-18	CREAC CENT DIAGN CANC SIMUL-PROG INVER-	0,00	181 655 847,95	181 655 847,95	68 117 721,25	113 538 126,70
10	08-99-96-19	FORTALEC CENTR INVEST NEUROC-PROG INVER-	0,00	43 357 325,08	43 357 325,08	15 041 608,05	28 315 717,03
10	08-99-96-20	FORTALEC CICANUM CICLOT Y PET/CT-PROG I-	0,00	280 397 377,36	280 397 377,36	880 625 946,25	-600 228 568,89
TOTALES			330 168 946 762,67	3 121 416 154,90	333 290 362 917,57	163 312 632 788,99	169 977 730 128,58

EGRESOS POR OBJETO

UNIVERSIDAD DE COSTA RICA
VICERRECTORA DE ADMINISTRACIÓN
OFICINA DE ADMINISTRACIÓN FINANCIERA

SITUACIÓN PRESUPUESTARIA DE EGRESOS POR OBJETO
AL 30 DE JUNIO DE 2019
(Expresado en colones)

CUENTA EGRESO	DESCRIPCIÓN	PRESUPUESTO ORDINARIO	(+) AUMENTOS (-) DISMINUCIONES	PRESUPUESTO TOTAL	EGRESO REAL	TOTAL DISPONIBLE	% EJECUCIÓN
0	Remuneraciones	212 149 524 998,39	932 767 650,71	213 082 292 649,10	112 819 138 138,05	100 263 154 511,05	52,95
0-01	Remuneraciones Basicas	62 592 812 530,36	658 432 377,67	63 251 244 908,03	29 602 170 651,14	33 649 074 256,89	46,80
0-01-01	Sueldos Para Cargos Fijos	52 206 292 769,00	1 941 862,14	52 208 234 631,14	23 919 438 730,65	28 288 795 900,49	45,82
0-01-01-01	Salario Base	50 866 697 176,41	445 285,98	50 867 142 462,39	23 197 827 946,15	27 669 314 516,24	45,60
0-01-01-02	Derechos Adquiridos	1 338 495 592,59	1 496 576,16	1 339 992 168,75	721 610 784,50	618 381 384,25	53,85
0-01-01-04	Reajuste Por Reasignación	1 100 000,00	0,00	1 100 000,00	0,00	1 100 000,00	0,00
0-01-02	Jornales	29 000 000,00	0,00	29 000 000,00	32 737 889,64	-3 737 889,64	112,89
0-01-02-00	Jornales	29 000 000,00	0,00	29 000 000,00	32 737 889,64	-3 737 889,64	112,89
0-01-03	Servicios Especiales	9 985 809 275,92	656 490 515,53	10 642 299 791,45	5 445 817 544,75	5 196 482 246,70	51,17
0-01-03-01	Servicios Especiales	9 336 464 755,53	639 490 515,53	9 975 955 271,06	5 207 929 063,10	4 768 026 207,96	52,20
0-01-03-02	Sobresueldos	541 344 520,39	16 575 000,00	557 919 520,39	213 856 510,10	344 063 010,29	38,33
0-01-03-03	Salario Contractual Posgrado	108 000 000,00	425 000,00	108 425 000,00	24 031 971,55	84 393 028,45	22,16
0-01-04	Sueldos A Base De Comisión	19 450 485,44	0,00	19 450 485,44	4 441 718,00	15 008 767,44	22,84
0-01-04-00	Sueldos A Base De Comisión	19 450 485,44	0,00	19 450 485,44	4 441 718,00	15 008 767,44	22,84
0-01-05	Suplencias	352 260 000,00	0,00	352 260 000,00	199 734 768,10	152 525 231,90	56,70
0-01-05-00	Suplencias	352 260 000,00	0,00	352 260 000,00	199 734 768,10	152 525 231,90	56,70
0-02	Remuneraciones Eventuales	3 258 931 360,53	-3 864 078,08	3 255 067 282,45	1 842 285 838,15	1 412 781 444,30	56,60
0-02-01	Tiempo Extraordinario	809 362 421,69	0,00	809 362 421,69	406 638 872,90	402 723 548,79	50,24
0-02-01-00	Tiempo Extraordinario	809 362 421,69	0,00	809 362 421,69	406 638 872,90	402 723 548,79	50,24
0-02-02	Recargo De Funciones	1 909 573 793,21	-3 864 078,08	1 905 709 715,13	954 184 200,45	951 525 514,68	50,07
0-02-02-00	Recargo De Funciones	1 909 573 793,21	-3 864 078,08	1 905 709 715,13	954 184 200,45	951 525 514,68	50,07
0-02-04	Compensacion De Vacaciones	529 300 000,00	0,00	529 300 000,00	477 887 279,50	51 412 720,50	90,29
0-02-04-01	Pago De Vacaciones Docentes In	529 300 000,00	0,00	529 300 000,00	477 887 279,50	51 412 720,50	90,29
0-02-05	Dietas	10 695 145,63	0,00	10 695 145,63	3 575 485,30	7 119 660,33	33,43
0-02-05-00	Dietas	10 695 145,63	0,00	10 695 145,63	3 575 485,30	7 119 660,33	33,43
0-03	Incentivos Salariales	109 583 638 330,75	116 422 624,22	109 700 060 954,97	61 919 885 081,23	47 780 175 873,74	56,44
0-03-01	Retribución Por Años Servidos	64 653 732 346,11	-15 080 638,25	64 638 651 707,86	33 012 229 433,15	31 626 422 274,71	51,07
0-03-01-01	Escalafón	14 038 010 921,78	-11 220 657,36	14 026 790 264,42	7 083 083 392,95	6 943 706 871,47	50,50
0-03-01-02	Anualidad	50 615 721 424,33	-3 859 980,89	50 611 861 443,44	25 929 146 040,20	24 682 715 403,24	51,23
0-03-02	Retribución Al Ejerc. Liberal	255 384 000,00	0,00	255 384 000,00	113 811 449,65	141 572 550,35	44,56
0-03-02-00	Retribución Al Ejerc. Liberal	255 384 000,00	0,00	255 384 000,00	113 811 449,65	141 572 550,35	44,56
0-03-03	Décimo Tercer Mes	13 505 260 450,20	59 944 123,36	13 565 204 573,56	7 155 085 162,27	6 410 119 411,29	52,75
0-03-03-00	Décimo Tercer Mes	13 505 260 450,20	59 944 123,36	13 565 204 573,56	7 155 085 162,27	6 410 119 411,29	52,75
0-03-04	Salario Escolar	12 011 275 539,39	54 357 414,67	12 065 632 954,06	11 838 705 805,26	226 927 148,80	98,12
0-03-04-00	Salario Escolar	12 011 275 539,39	54 357 414,67	12 065 632 954,06	11 838 705 805,26	226 927 148,80	98,12
0-03-99	Otros Incentivos Salariales	19 157 985 995,05	17 201 724,44	19 175 187 719,49	9 800 053 230,90	9 375 134 488,59	51,11
0-03-99-01	Reconocimiento Por Régimen Aca	10 522 764 432,60	15 271 097,56	10 538 035 530,16	5 469 034 228,30	5 069 001 301,86	51,90
0-03-99-02	Asignación Profesional	7 621 713 562,45	1 930 626,88	7 623 644 189,33	3 847 502 266,60	3 776 141 922,73	50,47
0-03-99-03	Otros Incentivos	33 875 000,00	0,00	33 875 000,00	0,00	33 875 000,00	0,00
0-03-99-04	Reconocimiento Regional	759 090 000,00	0,00	759 090 000,00	379 920 221,75	379 169 778,25	50,05

UNIVERSIDAD DE COSTA RICA
VICERRECTORA DE ADMINISTRACIÓN
OFICINA DE ADMINISTRACIÓN FINANCIERA

SITUACIÓN PRESUPUESTARIA DE EGRESOS POR OBJETO
AL 30 DE JUNIO DE 2019
(Expresado en colones)

CUENTA EGRESO	DESCRIPCIÓN	PRESUPUESTO ORDINARIO	(+) AUMENTOS (-) DISMINUCIONES	PRESUPUESTO TOTAL	EGRESO REAL	TOTAL DISPONIBLE	% EJECUCIÓN
0-03-99-05	Riesgo Policial	220 543 000,00	0,00	220 543 000,00	103 596 514,25	116 946 485,75	46,97
0-04	Contribución Patronal Desarr.Y	15 801 786 798,35	70 137 429,82	15 871 924 228,17	8 375 247 260,76	7 496 676 967,41	52,77
0-04-01	Contribución Patronal Seg. Sal	14 991 438 757,34	66 540 638,52	15 057 979 395,86	7 946 947 356,90	7 111 032 038,96	52,78
0-04-01-00	Contribución Patronal Seg. Sal	14 991 438 757,34	66 540 638,52	15 057 979 395,86	7 946 947 356,90	7 111 032 038,96	52,78
0-04-05	Contribución Patronal Al Banco	810 348 041,01	3 596 791,30	813 944 832,31	428 299 903,86	385 644 928,45	52,62
0-04-05-00	Contribución Patronal Al Banco	810 348 041,01	3 596 791,30	813 944 832,31	428 299 903,86	385 644 928,45	52,62
0-05	Contrib. Patron. Fdos Pensione	20 663 875 043,62	91 718 167,47	20 755 593 211,09	10 974 978 631,42	9 780 614 579,67	52,88
0-05-01	Contr. Patronal Seg. Pensiones	4 862 088 245,54	21 580 737,68	4 883 668 983,22	2 296 129 948,44	2 587 539 034,78	47,02
0-05-01-00	Contr. Patronal Seg. Pensiones	4 862 088 245,54	21 580 737,68	4 883 668 983,22	2 296 129 948,44	2 587 539 034,78	47,02
0-05-02	Aporte Patronal Al Reg. Oblig.	2 431 044 122,79	10 863 401,99	2 441 907 524,78	1 285 360 897,49	1 156 546 627,29	52,64
0-05-02-00	Aporte Patronal Al Reg. Oblig.	2 431 044 122,79	10 863 401,99	2 441 907 524,78	1 285 360 897,49	1 156 546 627,29	52,64
0-05-03	Aporte Patronal Fdo.Capitaliz.	4 862 088 245,54	21 580 747,68	4 883 668 993,22	2 570 718 691,77	2 312 950 301,45	52,64
0-05-03-00	Aporte Patronal Fdo.Capitaliza	4 862 088 245,54	21 580 747,68	4 883 668 993,22	2 570 718 691,77	2 312 950 301,45	52,64
0-05-05	Contrib. Patronal Fds Admin.	8 508 654 429,75	37 693 280,12	8 546 347 709,87	4 822 769 093,72	3 723 578 616,15	56,43
0-05-05-01	Cuota Patron Fdo. Pens. Jubil	4 456 914 225,05	19 782 352,02	4 476 696 577,07	2 609 709 318,15	1 866 987 258,92	58,30
0-05-05-02	Cuota Patronal J.A.P. - U.C.R	4 051 740 204,70	17 910 928,10	4 069 651 132,80	2 213 059 775,57	1 856 591 357,23	54,38
0-99	Remuneraciones Diversas	248 480 934,78	-78 870,39	248 402 064,39	104 570 675,35	143 831 389,04	42,10
0-99-99	Otras Remuneraciones	248 480 934,78	-78 870,39	248 402 064,39	104 570 675,35	143 831 389,04	42,10
0-99-99-01	Otras Remuneraciones	247 888 216,33	-198 870,39	247 689 345,94	104 203 675,35	143 485 670,59	42,07
0-99-99-02	Diferencias En Caja	592 718,45	120 000,00	712 718,45	367 000,00	345 718,45	51,49
1	Servicios	20 632 698 865,56	1 172 193 538,45	21 804 892 404,01	8 697 012 235,45	13 107 880 168,56	39,89
1-01	Alquileres	605 172 407,05	186 000 495,02	791 172 902,07	284 112 460,14	507 060 441,93	35,91
1-01-01	Alquiler De Edificios,Locales	405 915 000,00	99 898 318,64	505 813 318,64	229 570 173,35	276 243 145,29	45,39
1-01-01-00	Alquiler De Edificios,Locales	405 915 000,00	99 898 318,64	505 813 318,64	229 570 173,35	276 243 145,29	45,39
1-01-02	Alquiler De Maquinaria,Equipo	34 689 805,83	40 021 406,80	74 711 212,63	4 628 485,99	70 082 726,64	6,20
1-01-02-01	Alquiler De Maquinaria, Equipo	33 439 805,83	40 021 406,80	73 461 212,63	4 628 485,99	68 832 726,64	6,30
1-01-02-02	Gastos De Kilometraje	1 250 000,00	0,00	1 250 000,00	0,00	1 250 000,00	0,00
1-01-03	Alquiler De Equipo De Computo	1 027 325,00	3 500 000,00	4 527 325,00	369 816,30	4 157 508,70	8,17
1-01-03-01	Alquiler De Equipo De Computo	500 000,00	0,00	500 000,00	0,00	500 000,00	0,00
1-01-03-02	Alquiler De Programas De Compu	527 325,00	3 500 000,00	4 027 325,00	369 816,30	3 657 508,70	9,18
1-01-04	Alquiler Equipo Y Derechos P/T	1 675 844,66	0,00	1 675 844,66	76 440,00	1 599 404,66	4,56
1-01-04-00	Alquiler Equipo Y Derechos P/T	1 675 844,66	0,00	1 675 844,66	76 440,00	1 599 404,66	4,56
1-01-99	Otros Alquileres	161 864 431,56	42 580 769,58	204 445 201,14	49 467 544,50	154 977 656,64	24,20
1-01-99-00	Otros Alquileres	161 864 431,56	42 580 769,58	204 445 201,14	49 467 544,50	154 977 656,64	24,20
1-02	Servicios Básicos	4 493 940 411,00	-2 002 512 893,95	2 491 427 517,05	1 840 320 157,68	651 107 359,37	73,87
1-02-01	Servicio De Agua Y Alcantarill	1 151 635 000,00	-410 900 000,00	740 735 000,00	491 442 422,38	249 292 577,62	66,35
1-02-01-00	Servicio De Agua Y Alcantarill	1 151 635 000,00	-410 900 000,00	740 735 000,00	491 442 422,38	249 292 577,62	66,35
1-02-02	Servicio De Energía Eléctrica	2 011 590 000,00	-987 898 245,98	1 023 691 754,02	923 234 088,20	100 457 665,82	90,19
1-02-02-00	Servicio De Energía Eléctrica	2 011 590 000,00	-987 898 245,98	1 023 691 754,02	923 234 088,20	100 457 665,82	90,19

UNIVERSIDAD DE COSTA RICA
VICERRECTORA DE ADMINISTRACIÓN
OFICINA DE ADMINISTRACIÓN FINANCIERA

SITUACIÓN PRESUPUESTARIA DE EGRESOS POR OBJETO
AL 30 DE JUNIO DE 2019
(Expresado en colones)

CUENTA EGRESO	DESCRIPCIÓN	PRESUPUESTO ORDINARIO	(+) AUMENTOS (-) DISMINUCIONES	PRESUPUESTO TOTAL	EGRESO REAL	TOTAL DISPONIBLE	% EJECUCIÓN
1-02-03	Servicio De Correo	65 025 000,00	-9 395 176,45	55 629 823,55	21 255 453,55	34 374 370,00	38,21
1-02-03-00	Servicio De Correo	65 025 000,00	-9 395 176,45	55 629 823,55	21 255 453,55	34 374 370,00	38,21
1-02-04	Servicio De Telecomunicaciones	1 198 425 000,00	-592 919 908,41	605 505 091,59	384 306 935,40	221 198 156,19	63,47
1-02-04-00	Servicio De Telecomunicaciones	1 198 425 000,00	-592 919 908,41	605 505 091,59	384 306 935,40	221 198 156,19	63,47
1-02-99	Otros Servicios Básicos	67 265 411,00	-1 399 563,11	65 865 847,89	20 081 258,15	45 784 589,74	30,49
1-02-99-00	Otros Servicios Básicos	67 265 411,00	-1 399 563,11	65 865 847,89	20 081 258,15	45 784 589,74	30,49
1-03	Servicios Comerciales Y Financ	2 327 505 499,86	161 299 891,39	2 488 805 391,25	1 085 877 339,71	1 402 928 051,54	43,63
1-03-01	Información	338 827 332,80	-30 721 795,00	308 105 537,80	130 589 321,01	177 516 216,79	42,38
1-03-01-00	Información	338 827 332,80	-30 721 795,00	308 105 537,80	130 589 321,01	177 516 216,79	42,38
1-03-02	Publicidad Y Propaganda	2 065 000,00	1 845 776,65	3 910 776,65	675 126,65	3 235 650,00	17,26
1-03-02-00	Publicidad Y Propaganda	2 065 000,00	1 845 776,65	3 910 776,65	675 126,65	3 235 650,00	17,26
1-03-03	Impresión, Encuadernación Y Ot	956 040 152,64	-5 937 328,36	950 102 824,28	294 800 758,76	655 302 065,52	31,03
1-03-03-00	Impresión, Encuadernación Y Ot	956 040 152,64	-5 937 328,36	950 102 824,28	294 800 758,76	655 302 065,52	31,03
1-03-04	Transporte De Bienes	110 944 816,27	22 303 233,23	133 248 049,50	56 910 546,23	76 337 503,27	42,71
1-03-04-00	Transporte De Bienes	110 944 816,27	22 303 233,23	133 248 049,50	56 910 546,23	76 337 503,27	42,71
1-03-05	Servicios Aduaneros	46 401 941,75	1 984 470,41	48 386 412,16	23 441 976,25	24 944 435,91	48,45
1-03-05-00	Servicios Aduaneros	46 401 941,75	1 984 470,41	48 386 412,16	23 441 976,25	24 944 435,91	48,45
1-03-06	Comisiones Y Gtos Por Serv. Fi	870 543 732,13	61 216 028,00	931 759 760,13	542 535 307,11	389 224 453,02	58,23
1-03-06-00	Comisiones Y Gtos Por Serv. Fi	870 543 732,13	61 216 028,00	931 759 760,13	542 535 307,11	389 224 453,02	58,23
1-03-07	Servicios De Tecnologías De In	2 682 524,27	110 609 506,46	113 292 030,73	36 924 303,70	76 367 727,03	32,59
1-03-07-00	Servicios De Tecnologías De In	2 682 524,27	110 609 506,46	113 292 030,73	36 924 303,70	76 367 727,03	32,59
1-04	Servicios De Gestión Y Apoyo	3 930 369 761,98	662 454 797,81	4 592 824 559,79	1 653 141 429,00	2 939 683 130,79	35,99
1-04-01	Servicios En Ciencias De La Sa	220 185 944,98	136 495 134,10	356 681 079,08	105 945 276,30	250 735 802,78	29,70
1-04-01-00	Servicios En Ciencias De La Sa	220 185 944,98	136 495 134,10	356 681 079,08	105 945 276,30	250 735 802,78	29,70
1-04-02	Servicios Jurídicos	99 958 737,86	49 135 376,90	149 094 114,76	29 121 118,70	119 972 996,06	19,53
1-04-02-00	Servicios Jurídicos	99 958 737,86	49 135 376,90	149 094 114,76	29 121 118,70	119 972 996,06	19,53
1-04-03	Servicios De Ingeniería Y Arqu	339 367 961,16	53 341 167,00	392 709 128,16	88 938 732,45	303 770 395,71	22,65
1-04-03-00	Servicios De Ingeniería Y Arqu	339 367 961,16	53 341 167,00	392 709 128,16	88 938 732,45	303 770 395,71	22,65
1-04-04	Servicios De Ciencias Económ.	237 226 013,55	-9 727 177,56	227 498 835,99	46 030 691,00	181 468 144,99	20,23
1-04-04-00	Servicios De Ciencias Económ.	237 226 013,55	-9 727 177,56	227 498 835,99	46 030 691,00	181 468 144,99	20,23
1-04-05	Servicios Informáticos	357 632 433,78	345 048 822,32	702 681 256,10	131 407 404,45	571 273 851,65	18,70
1-04-05-00	Servicios Informáticos	357 632 433,78	345 048 822,32	702 681 256,10	131 407 404,45	571 273 851,65	18,70
1-04-06	Servicios Generales	1 665 802 821,36	-5 792 116,47	1 660 010 704,89	917 461 833,20	742 548 871,69	55,27
1-04-06-00	Servicios Generales	1 665 802 821,36	-5 792 116,47	1 660 010 704,89	917 461 833,20	742 548 871,69	55,27
1-04-99	Otros Servicios De Gestión Y A	1 010 195 849,29	93 953 591,52	1 104 149 440,81	334 236 372,90	769 913 067,91	30,27
1-04-99-00	Otros Servicios De Gestión Y A	1 010 195 849,29	93 953 591,52	1 104 149 440,81	334 236 372,90	769 913 067,91	30,27
1-05	Gastos De Viaje Y Transporte	1 406 517 394,54	-46 299 460,38	1 360 217 934,16	336 462 911,17	1 023 755 022,99	24,74
1-05-01	Transporte Dentro Del País	162 527 713,61	-51 711 795,49	110 815 918,12	24 232 824,30	86 583 093,82	21,87
1-05-01-00	Transporte Dentro Del País	162 527 713,61	-51 711 795,49	110 815 918,12	24 232 824,30	86 583 093,82	21,87
1-05-02	Viáticos Dentro Del País	581 859 680,93	-12 775 764,49	569 083 916,44	138 445 898,05	430 638 018,39	24,33

UNIVERSIDAD DE COSTA RICA
VICERRECTORA DE ADMINISTRACIÓN
OFICINA DE ADMINISTRACIÓN FINANCIERA

SITUACIÓN PRESUPUESTARIA DE EGRESOS POR OBJETO
AL 30 DE JUNIO DE 2019
(Expresado en colones)

CUENTA EGRESO	DESCRIPCIÓN	PRESUPUESTO ORDINARIO	(+) AUMENTOS (-) DISMINUCIONES	PRESUPUESTO TOTAL	EGRESO REAL	TOTAL DISPONIBLE	% EJECUCIÓN
1-05-02-00	Viáticos Dentro Del País	581 859 680,93	-12 775 764,49	569 083 916,44	138 445 898,05	430 638 018,39	24,33
1-05-03	Transporte En El Exterior	330 340 000,00	5 773 035,56	336 113 035,56	84 706 378,07	251 406 657,49	25,20
1-05-03-00	Transporte En El Exterior	330 340 000,00	5 773 035,56	336 113 035,56	84 706 378,07	251 406 657,49	25,20
1-05-04	Viáticos En El Exterior	331 790 000,00	12 415 064,04	344 205 064,04	89 077 810,75	255 127 253,29	25,88
1-05-04-00	Viáticos En El Exterior	331 790 000,00	12 415 064,04	344 205 064,04	89 077 810,75	255 127 253,29	25,88
1-06	Seguros, Reaseguros Y Otras Ob	1 518 478 155,34	-119 017 210,00	1 399 460 945,34	600 278 664,30	799 182 281,04	42,89
1-06-01	Seguros	1 518 478 155,34	-119 017 210,00	1 399 460 945,34	600 278 664,30	799 182 281,04	42,89
1-06-01-01	Seguros	878 378 155,34	-119 140 955,00	759 237 200,34	291 490 300,80	467 746 899,54	38,39
1-06-01-02	Seguros De Riesgos Profesional	600 000 000,00	0,00	600 000 000,00	307 043 708,50	292 956 291,50	51,17
1-06-01-03	Seguros De Automóviles	40 100 000,00	123 745,00	40 223 745,00	1 744 655,00	38 479 090,00	4,34
1-07	Capacitacion Y Protocolo	1 275 261 309,42	79 110 847,61	1 354 372 157,03	400 705 105,30	953 667 051,73	29,59
1-07-01	Actividades De Capacitación	1 240 819 076,41	88 314 585,01	1 329 133 661,42	399 596 685,30	929 536 976,12	30,06
1-07-01-00	Actividades De Capacitación	1 240 819 076,41	88 314 585,01	1 329 133 661,42	399 596 685,30	929 536 976,12	30,06
1-07-02	Actividades Protocolarias Y So	32 250 485,44	-9 453 737,40	22 796 748,04	1 108 420,00	21 688 328,04	4,86
1-07-02-00	Actividades Protocolarias Y So	32 250 485,44	-9 453 737,40	22 796 748,04	1 108 420,00	21 688 328,04	4,86
1-07-03	Gastos De Representación Insti	2 191 747,57	250 000,00	2 441 747,57	0,00	2 441 747,57	0,00
1-07-03-00	Gastos De Representación Insti	2 191 747,57	250 000,00	2 441 747,57	0,00	2 441 747,57	0,00
1-08	Mantenimiento Y Reparación	2 544 977 919,42	2 320 041 531,40	4 865 019 450,82	1 607 489 157,62	3 257 530 293,20	33,04
1-08-01	Mantenimiento De Edificios Y L	423 735 169,74	2 045 891 852,70	2 469 627 022,44	943 512 243,85	1 526 114 778,59	38,20
1-08-01-00	Mantenimiento De Edificios Y L	423 735 169,74	2 045 891 852,70	2 469 627 022,44	943 512 243,85	1 526 114 778,59	38,20
1-08-02	Mantenimiento De Vías De Comun	196 825 242,72	28 740 831,90	225 566 074,62	21 801 373,00	203 764 701,62	9,67
1-08-02-00	Mantenimiento De Vías De Comun	196 825 242,72	28 740 831,90	225 566 074,62	21 801 373,00	203 764 701,62	9,67
1-08-03	Mantenimiento De Instalac. Y O	502 203 595,72	245 041 523,16	747 245 118,88	218 974 235,10	528 270 883,78	29,30
1-08-03-00	Mantenimiento De Instalac. Y O	502 203 595,72	245 041 523,16	747 245 118,88	218 974 235,10	528 270 883,78	29,30
1-08-04	Manten. Y Reparación Maq.Y Equ	49 316 936,78	-3 797 703,38	45 519 233,40	17 542 357,87	27 976 875,53	38,54
1-08-04-00	Manten. Y Reparación Maq.Y Equ	49 316 936,78	-3 797 703,38	45 519 233,40	17 542 357,87	27 976 875,53	38,54
1-08-05	Mantenimiento Y Reparac. De Eq	199 581 322,15	-85 790 211,70	113 791 110,45	33 564 996,90	80 226 113,55	29,50
1-08-05-00	Mantenimiento Y Reparac. De Eq	199 581 322,15	-85 790 211,70	113 791 110,45	33 564 996,90	80 226 113,55	29,50
1-08-06	Mantenimiento Y Reparac. Equip	118 459 135,33	-39 669 407,78	78 789 727,55	3 792 012,40	74 997 715,15	4,81
1-08-06-00	Mantenimiento Y Reparac. Equip	118 459 135,33	-39 669 407,78	78 789 727,55	3 792 012,40	74 997 715,15	4,81
1-08-07	Mantenimiento Y Reparac. Equip	25 682 091,08	-2 698 187,55	22 983 903,53	6 756 550,85	16 227 352,68	29,40
1-08-07-00	Mantenimiento Y Reparac. Equip	25 682 091,08	-2 698 187,55	22 983 903,53	6 756 550,85	16 227 352,68	29,40
1-08-08	Manten.Y Reparac.Equip Comput	304 658 145,58	-28 482 434,68	276 175 710,90	91 223 334,25	184 952 376,65	33,03
1-08-08-00	Manten.Y Reparac.Equip Comput	304 658 145,58	-28 482 434,68	276 175 710,90	91 223 334,25	184 952 376,65	33,03
1-08-99	Mantenimiento Y Reparac.De Otr	724 516 280,32	160 805 268,73	885 321 549,05	270 322 053,40	614 999 495,65	30,53
1-08-99-00	Mantenimiento Y Reparac.De Otr	724 516 280,32	160 805 268,73	885 321 549,05	270 322 053,40	614 999 495,65	30,53
1-09	Impuestos	0,00	308 653,35	308 653,35	308 653,35	0,00	100,00
1-09-02	Impuestos Sobre Bienes Inmuebl	0,00	308 653,35	308 653,35	308 653,35	0,00	100,00
1-99	Servicios Diversos	2 530 476 006,95	-69 193 113,80	2 461 282 893,15	888 316 357,18	1 572 966 535,97	36,09
1-99-99	Otros Servicios No Especificad	2 530 476 006,95	-69 193 113,80	2 461 282 893,15	888 316 357,18	1 572 966 535,97	36,09

UNIVERSIDAD DE COSTA RICA
VICERRECTORA DE ADMINISTRACIÓN
OFICINA DE ADMINISTRACIÓN FINANCIERA

SITUACIÓN PRESUPUESTARIA DE EGRESOS POR OBJETO
AL 30 DE JUNIO DE 2019
(Expresado en colones)

CUENTA EGRESO	DESCRIPCIÓN	PRESUPUESTO ORDINARIO	(+) AUMENTOS (-) DISMINUCIONES	PRESUPUESTO TOTAL	EGRESO REAL	TOTAL DISPONIBLE	% EJECUCIÓN
1-09-02-00	Impuestos Sobre Bienes Inmuebl	0,00	308 653,35	308 653,35	308 653,35	0,00	100,00
1-99-99-01	Otros Servicios	1 160 815 553,60	-105 595 439,67	1 055 220 113,93	387 654 195,99	667 565 917,94	36,74
1-99-99-02	Servicios Administrativos	1 198 080 453,35	-4 005 000,00	1 194 075 453,35	408 821 547,08	785 253 906,27	34,24
1-99-99-03	Servicios Actividades Estudian	111 580 000,00	73 988 962,12	185 568 962,12	69 205 368,17	116 363 593,95	37,29
1-99-99-04	Servicios Pago Periodos Anteri	60 000 000,00	-33 581 636,25	26 418 363,75	22 635 245,94	3 783 117,81	85,68
2	Materiales Y Suministros	6 236 326 991,88	1 623 067 750,64	7 859 394 742,52	2 320 914 724,35	5 538 480 018,17	29,53
2-01	Productos Químicos Y Conexos	1 824 314 528,38	19 815 570,03	1 844 130 098,41	602 816 769,52	1 241 313 328,89	32,69
2-01-01	Combustibles Y Lubricantes	534 444 251,84	1 019 320,00	535 463 571,84	183 912 350,20	351 551 221,64	34,35
2-01-01-00	Combustibles Y Lubricantes	534 444 251,84	1 019 320,00	535 463 571,84	183 912 350,20	351 551 221,64	34,35
2-01-02	Productos Farmacéuticos Y Medi	38 788 131,70	-3 625 904,68	35 162 227,02	9 437 998,50	25 724 228,52	26,84
2-01-02-00	Productos Farmacéuticos Y Medi	38 788 131,70	-3 625 904,68	35 162 227,02	9 437 998,50	25 724 228,52	26,84
2-01-03	Productos Veterinarios	8 678 524,27	-419 089,87	8 259 434,40	3 417 719,65	4 841 714,75	41,38
2-01-03-00	Productos Veterinarios	8 678 524,27	-419 089,87	8 259 434,40	3 417 719,65	4 841 714,75	41,38
2-01-04	Tintas, Pintura Y Diluyentes	91 448 724,09	-9 000 240,57	82 448 483,52	41 864 745,59	40 583 737,93	50,78
2-01-04-00	Tintas, Pintura Y Diluyentes	91 448 724,09	-9 000 240,57	82 448 483,52	41 864 745,59	40 583 737,93	50,78
2-01-99	Otros Productos Químicos	1 150 954 896,48	31 841 485,15	1 182 796 381,63	364 183 955,58	818 612 426,05	30,79
2-01-99-01	Reactivos Y Útiles De Laborato	1 117 568 594,62	31 356 151,36	1 148 924 745,98	356 540 033,68	792 384 712,30	31,03
2-01-99-02	Abonos, Insecticidas Y Otros	33 386 301,86	485 333,79	33 871 635,65	7 643 921,90	26 227 713,75	22,57
2-02	Alimentos Y Productos Agropecu	485 154 788,80	97 424 586,96	582 579 375,76	161 500 817,50	421 078 558,26	27,72
2-02-01	Productos Pecuarios Y Otras Es	8 890 825,24	12 717 442,00	21 608 267,24	10 352 802,90	11 255 464,34	47,91
2-02-01-00	Productos Pecuarios Y Otras Es	8 890 825,24	12 717 442,00	21 608 267,24	10 352 802,90	11 255 464,34	47,91
2-02-02	Productos Agroforestales	32 225 839,32	9 087 661,95	41 313 501,27	7 891 356,10	33 422 145,17	19,10
2-02-02-00	Productos Agroforestales	32 225 839,32	9 087 661,95	41 313 501,27	7 891 356,10	33 422 145,17	19,10
2-02-03	Alimentos Y Bebidas	324 219 840,74	25 904 029,66	350 123 870,40	104 656 697,50	245 467 172,90	29,89
2-02-03-00	Alimentos Y Bebidas	324 219 840,74	25 904 029,66	350 123 870,40	104 656 697,50	245 467 172,90	29,89
2-02-04	Alimentos Para Animales	119 818 283,50	49 715 453,35	169 533 736,85	38 599 961,00	130 933 775,85	22,77
2-02-04-00	Alimentos Para Animales	119 818 283,50	49 715 453,35	169 533 736,85	38 599 961,00	130 933 775,85	22,77
2-03	Materiales Y Prod.De Uso Const	603 627 826,34	487 623 794,57	1 091 251 620,91	291 637 902,34	799 613 718,57	26,73
2-03-01	Materiales Y Productos Metálic	132 822 415,14	189 306 454,35	322 128 869,49	77 815 538,87	244 313 330,62	24,16
2-03-01-00	Materiales Y Productos Metálic	132 822 415,14	189 306 454,35	322 128 869,49	77 815 538,87	244 313 330,62	24,16
2-03-02	Materiales Y Produc.Minerales	95 449 753,81	40 248 001,48	135 697 755,29	52 591 598,11	83 106 157,18	38,76
2-03-02-00	Materiales Y Produc.Minerales	95 449 753,81	40 248 001,48	135 697 755,29	52 591 598,11	83 106 157,18	38,76
2-03-03	Madera Y Sus Derivados	45 806 238,75	57 442 903,01	103 249 141,76	13 717 358,57	89 531 783,19	13,29
2-03-03-00	Madera Y Sus Derivados	45 806 238,75	57 442 903,01	103 249 141,76	13 717 358,57	89 531 783,19	13,29
2-03-04	Materiales Y Prod.Electr. Tele	111 507 668,48	205 205 550,62	316 713 219,10	74 350 752,45	242 362 466,65	23,48
2-03-04-00	Materiales Y Prod.Electr. Tele	111 507 668,48	205 205 550,62	316 713 219,10	74 350 752,45	242 362 466,65	23,48
2-03-05	Materiales Y Productos Vidrio	31 403 535,38	-3 754 291,48	27 649 243,90	7 335 075,20	20 314 168,70	26,53
2-03-05-00	Materiales Y Productos Vidrio	31 403 535,38	-3 754 291,48	27 649 243,90	7 335 075,20	20 314 168,70	26,53
2-03-06	Materiales Y Productos Plastic	80 868 327,62	-1 229 063,65	79 639 263,97	24 571 244,07	55 068 019,90	30,85

UNIVERSIDAD DE COSTA RICA
VICERRECTORA DE ADMINISTRACIÓN
OFICINA DE ADMINISTRACIÓN FINANCIERA

SITUACIÓN PRESUPUESTARIA DE EGRESOS POR OBJETO
AL 30 DE JUNIO DE 2019
(Expresado en colones)

CUENTA EGRESO	DESCRIPCIÓN	PRESUPUESTO ORDINARIO	(+) AUMENTOS (-) DISMINUCIONES	PRESUPUESTO TOTAL	EGRESO REAL	TOTAL DISPONIBLE	% EJECUCIÓN
2-03-06-00	Materiales Y Productos Plastic	80 868 327,62	-1 229 063,65	79 639 263,97	24 571 244,07	55 068 019,90	30,85
2-03-99	Otros Materiales Y Produc. De	105 769 887,16	404 240,24	106 174 127,40	41 256 335,07	64 917 792,33	38,86
2-03-99-00	Otros Materiales Y Produc. De	105 769 887,16	404 240,24	106 174 127,40	41 256 335,07	64 917 792,33	38,86
2-04	Herramientas Repuestos Y Acces	514 748 519,23	918 702 585,39	1 433 451 104,62	339 842 435,41	1 093 608 669,21	23,71
2-04-01	Herramientas E Instrumentos	100 911 659,64	8 315 915,04	109 227 574,68	23 591 271,09	85 636 303,59	21,60
2-04-01-00	Herramientas E Instrumentos	100 911 659,64	8 315 915,04	109 227 574,68	23 591 271,09	85 636 303,59	21,60
2-04-02	Repuestos Y Accesorios	413 836 859,59	910 386 670,35	1 324 223 529,94	316 251 164,32	1 007 972 365,62	23,88
2-04-02-00	Repuestos Y Accesorios	413 836 859,59	910 386 670,35	1 324 223 529,94	316 251 164,32	1 007 972 365,62	23,88
2-99	Útiles, Materiales Y Suministro	2 808 481 329,13	99 501 213,69	2 907 982 542,82	925 116 799,58	1 982 865 743,24	31,81
2-99-01	Útiles Y Materiales De Oficina	927 197 642,09	-37 839 195,72	889 358 446,37	266 352 962,96	623 005 483,41	29,95
2-99-01-01	Útiles Y Materiales De Oficina	223 476 805,10	-30 268 961,72	193 207 843,38	56 103 457,51	137 104 385,87	29,04
2-99-01-03	Útiles, Materiales Educacionale	232 522 926,56	10 154 347,55	242 677 274,11	71 353 074,69	171 324 199,42	29,40
2-99-01-04	Útiles Y Materiales De Imprint	26 235 318,46	3 482 064,84	29 717 383,30	26 466 648,77	3 250 734,53	89,06
2-99-01-05	Útiles Y Materiales De Computa	444 768 417,21	-21 206 646,39	423 561 770,82	112 391 981,99	311 169 788,83	26,53
2-99-01-06	Útiles Y Materiales De Inf. Bi	194 174,76	0,00	194 174,76	37 800,00	156 374,76	19,47
2-99-02	Útiles Y Mater. Medico, Hospit	120 295 390,97	162 820 490,60	283 115 881,57	118 232 395,89	164 883 485,68	41,76
2-99-02-00	Útiles Y Mater. Medico, Hospit	120 295 390,97	162 820 490,60	283 115 881,57	118 232 395,89	164 883 485,68	41,76
2-99-03	Productos De Papel, Carton E I	310 243 518,06	840 175,33	311 083 693,39	100 451 281,38	210 632 412,01	32,29
2-99-03-00	Productos De Papel, Carton E I	310 243 518,06	840 175,33	311 083 693,39	100 451 281,38	210 632 412,01	32,29
2-99-04	Textiles Y Vestuarios	405 687 676,13	-9 511 650,69	396 176 025,44	65 395 629,56	330 780 395,88	16,51
2-99-04-00	Textiles Y Vestuarios	405 687 676,13	-9 511 650,69	396 176 025,44	65 395 629,56	330 780 395,88	16,51
2-99-05	Útiles Y Materiales De Limpiez	410 355 623,41	84 434 881,46	494 790 504,87	231 487 573,59	263 302 931,28	46,78
2-99-05-00	Útiles Y Materiales De Limpiez	410 355 623,41	84 434 881,46	494 790 504,87	231 487 573,59	263 302 931,28	46,78
2-99-06	Útiles Y Mater. De Resguardo Y	55 923 666,44	84 748 662,63	140 672 329,07	93 577 431,05	47 094 898,02	66,52
2-99-06-00	Útiles Y Mater. De Resguardo Y	55 923 666,44	84 748 662,63	140 672 329,07	93 577 431,05	47 094 898,02	66,52
2-99-07	Útiles Y Materiales De Cocina	26 827 569,02	3 644 252,27	30 471 821,29	10 014 256,30	20 457 564,99	32,86
2-99-07-00	Útiles Y Materiales De Cocina	26 827 569,02	3 644 252,27	30 471 821,29	10 014 256,30	20 457 564,99	32,86
2-99-99	Otros Útiles, Materiales Y Sum	551 950 243,01	-189 636 402,19	362 313 840,82	39 605 268,85	322 708 571,97	10,93
2-99-99-01	Material Dañado Y Obsoleto	9 007 032,54	0,00	9 007 032,54	20 360,00	8 986 672,54	0,23
2-99-99-02	Faltantes De Inventario	8 582 524,27	0,00	8 582 524,27	0,00	8 582 524,27	0,00
2-99-99-03	Otros Útiles, Materiales Y Sum	489 360 686,20	-148 759 746,34	340 600 939,86	38 526 767,10	302 074 172,76	11,31
2-99-99-04	Materiales Y Suminist. Pago Pe	45 000 000,00	-40 876 655,85	4 123 344,15	1 058 141,75	3 065 202,40	25,66
3	Intereses Y Comisiones	4 604 000 000,00	-3 604 217,90	4 600 395 782,10	2 895 370 403,48	1 705 025 378,62	62,94
3-02	Intereses Sobre Prestamos	4 450 000 000,00	0,00	4 450 000 000,00	2 752 484 876,67	1 697 515 123,33	61,85
3-02-07	Intereses Sobre Prestamos Sect	4 450 000 000,00	0,00	4 450 000 000,00	2 752 484 876,67	1 697 515 123,33	61,85
3-02-07-00	Intereses Sobre Prestamos Sect	4 450 000 000,00	0,00	4 450 000 000,00	2 752 484 876,67	1 697 515 123,33	61,85
3-04	Comisiones Y Otros Gastos	154 000 000,00	-3 604 217,90	150 395 782,10	142 885 526,81	7 510 255,29	95,01
3-04-05	Diferencias Por Tipo De Cambio	154 000 000,00	-3 604 217,90	150 395 782,10	142 885 526,81	7 510 255,29	95,01
3-04-05-00	Diferencias Por Tipo De Cambio	154 000 000,00	-3 604 217,90	150 395 782,10	142 885 526,81	7 510 255,29	95,01

UNIVERSIDAD DE COSTA RICA
VICERRECTORA DE ADMINISTRACIÓN
OFICINA DE ADMINISTRACIÓN FINANCIERA

SITUACIÓN PRESUPUESTARIA DE EGRESOS POR OBJETO
AL 30 DE JUNIO DE 2019
(Expresado en colones)

CUENTA EGRESO	DESCRIPCIÓN	PRESUPUESTO ORDINARIO	(+) AUMENTOS (-) DISMINUCIONES	PRESUPUESTO TOTAL	EGRESO REAL	TOTAL DISPONIBLE	% EJECUCIÓN
4	Activos Financieros	4 854 368,93	0,00	4 854 368,93	910 323,94	3 944 044,99	18,75
4-01	Prestamos	4 854 368,93	0,00	4 854 368,93	910 323,94	3 944 044,99	18,75
4-01-07	Prestamos Al Sector Privado	4 854 368,93	0,00	4 854 368,93	910 323,94	3 944 044,99	18,75
4-01-07-01	Prestamos A Estudiantes Corto	970 873,79	0,00	970 873,79	0,00	970 873,79	0,00
4-01-07-03	Prestamo Estudiantes Largo Pla	1 941 747,57	0,00	1 941 747,57	0,00	1 941 747,57	0,00
4-01-07-04	Prestamo A Profesores	1 941 747,57	0,00	1 941 747,57	910 323,94	1 031 423,63	46,88
5	Bienes Duraderos	35 388 627 853,23	303 634 343,37	35 692 262 196,60	12 099 492 916,95	23 592 769 279,65	33,90
5-01	Maquinaria, Equipo Y Mobiliari	20 758 763 153,34	-1 310 866 368,89	19 447 896 784,45	7 356 610 185,80	12 091 286 598,65	37,83
5-01-01	Maquinaria Y Equipo Para La Pr	109 649 910,91	12 710 441,57	122 360 352,48	4 877 694,55	117 482 657,93	3,99
5-01-01-00	Maquinaria Y Equipo Para La Pr	0,00	626 225,00	626 225,00	386 224,65	240 000,35	61,68
5-01-01-01	Maq Y Equ De Producción Con Fi	0,00	4 528 647,38	4 528 647,38	998 047,00	3 530 600,38	22,04
5-01-01-02	Otros Maquinaria Y Equipo De P	109 649 910,91	7 555 569,19	117 205 480,10	3 493 422,90	113 712 057,20	2,98
5-01-02	Equipo De Transporte	329 848 844,66	437 074 192,50	766 923 037,16	357 314 580,50	409 608 456,66	46,59
5-01-02-00	Equipo De Transporte	329 848 844,66	437 074 192,50	766 923 037,16	357 314 580,50	409 608 456,66	46,59
5-01-03	Equipo De Comunicacion	464 051 976,00	320 118 924,26	784 170 900,26	135 392 110,95	648 778 789,31	17,27
5-01-03-00	Equipo De Comunicacion	464 051 976,00	320 118 924,26	784 170 900,26	135 392 110,95	648 778 789,31	17,27
5-01-04	Equipo Y Mobiliario Oficina	511 374 497,03	-18 160 280,35	493 214 216,68	143 206 494,53	350 007 722,15	29,04
5-01-04-00	Equipo Y Mobiliario Oficina	511 374 497,03	-18 160 280,35	493 214 216,68	143 206 494,53	350 007 722,15	29,04
5-01-05	Equipo De Cómputo	2 187 747 984,27	647 003 041,64	2 834 751 025,91	900 285 134,75	1 934 465 891,16	31,76
5-01-05-01	Equipo De Cómputo	2 187 747 984,27	635 376 561,49	2 823 124 545,76	899 623 581,15	1 923 500 964,61	31,87
5-01-05-02	Adquisicion De Programas De Co	0,00	11 626 480,15	11 626 480,15	661 553,60	10 964 926,55	5,69
5-01-06	Equipo Sanitario,De Laboratori	6 427 161 778,07	3 418 774 426,39	9 845 936 204,46	4 833 686 832,65	5 012 249 371,81	49,09
5-01-06-00	Equipo Sanitario,De Laboratori	6 427 161 778,07	3 418 774 426,39	9 845 936 204,46	4 833 686 832,65	5 012 249 371,81	49,09
5-01-07	Equipo Y Mobiliario Educac.Dep	3 519 417 396,71	106 453 749,80	3 625 871 146,51	598 250 908,27	3 027 620 238,24	16,50
5-01-07-01	Equipo Educacional Y Cultural	1 083 483 431,59	-20 797 216,83	1 062 686 214,76	175 519 247,68	887 166 967,08	16,52
5-01-07-02	Adquisicion De Libros	236 672 945,70	6 033 026,79	242 705 972,49	53 720 732,14	188 985 240,35	22,13
5-01-07-03	Recursos Informacion Bibliogra	2 199 261 019,42	121 217 939,84	2 320 478 959,26	369 010 928,45	1 951 468 030,81	15,90
5-01-99	Maquinaria Y Equipo Diverso	7 209 510 765,69	-6 234 840 864,70	974 669 900,99	383 596 429,60	591 073 471,39	39,36
5-01-99-01	Equipo Domestico	91 825 933,53	27 190 739,73	119 016 673,26	38 116 681,20	80 899 992,06	32,03
5-01-99-02	Otros Equipos	7 117 684 832,16	-6 269 340 626,58	848 344 205,58	345 170 726,25	503 173 479,33	40,69
5-01-99-03	Servicios Aduaneros De Bienes	0,00	7 309 022,15	7 309 022,15	309 022,15	7 000 000,00	4,23
5-02	Construcciones Adiciones Y Mej	14 002 024 132,73	953 668 530,76	14 955 692 663,49	4 480 918 172,35	10 474 774 491,14	29,96
5-02-01	Edificios	10 668 076 935,92	-158 259 266,54	10 509 817 669,38	3 371 309 179,25	7 138 508 490,13	32,08
5-02-01-00	Edificios	10 668 076 935,92	-158 259 266,54	10 509 817 669,38	3 371 309 179,25	7 138 508 490,13	32,08
5-02-02	Vias De Comunicacion Terrestre	1 251 128 993,19	519 928 472,76	1 771 057 465,95	643 783 846,45	1 127 273 619,50	36,35
5-02-02-00	Vias De Comunicacion Terrestre	1 251 128 993,19	519 928 472,76	1 771 057 465,95	643 783 846,45	1 127 273 619,50	36,35
5-02-07	Instalaciones	50 500 000,00	330 031 372,25	380 531 372,25	261 584 297,55	118 947 074,70	68,74
5-02-07-00	Instalaciones	50 500 000,00	330 031 372,25	380 531 372,25	261 584 297,55	118 947 074,70	68,74

UNIVERSIDAD DE COSTA RICA
VICERRECTORA DE ADMINISTRACIÓN
OFICINA DE ADMINISTRACIÓN FINANCIERA

SITUACIÓN PRESUPUESTARIA DE EGRESOS POR OBJETO
AL 30 DE JUNIO DE 2019
(Expresado en colones)

CUENTA EGRESO	DESCRIPCIÓN	PRESUPUESTO ORDINARIO	(+) AUMENTOS (-) DISMINUCIONES	PRESUPUESTO TOTAL	EGRESO REAL	TOTAL DISPONIBLE	% EJECUCIÓN
5-02-99	Otras Construcciones,Adiciones	2 032 318 203,62	261 967 952,29	2 294 286 155,91	204 240 849,10	2 090 045 306,81	8,90
5-02-99-00	Otras Construcciones,Adiciones	2 032 318 203,62	261 967 952,29	2 294 286 155,91	204 240 849,10	2 090 045 306,81	8,90
5-03	Bienes Preexistentes	0,00	271 530 171,69	271 530 171,69	0,00	271 530 171,69	0,00
5-03-01	Terrenos	0,00	242 129 151,69	242 129 151,69	0,00	242 129 151,69	0,00
5-03-01-00	Terrenos	0,00	242 129 151,69	242 129 151,69	0,00	242 129 151,69	0,00
5-03-02	Edificios Preexistentes	0,00	29 401 020,00	29 401 020,00	0,00	29 401 020,00	0,00
5-03-02-00	Edificios Preexistentes	0,00	29 401 020,00	29 401 020,00	0,00	29 401 020,00	0,00
5-99	Bienes Duraderos Diversos	627 840 567,16	389 302 009,81	1 017 142 576,97	261 964 558,80	755 178 018,17	25,75
5-99-03	Bienes Intangibles	627 840 567,16	389 302 009,81	1 017 142 576,97	261 964 558,80	755 178 018,17	25,75
5-99-03-00	Bienes Intangibles	627 840 567,16	389 302 009,81	1 017 142 576,97	261 964 558,80	755 178 018,17	25,75
6	Transferencias Corrientes	42 443 739 396,97	445 357 089,63	42 889 096 486,60	24 112 730 295,35	18 776 366 191,25	56,22
6-01	Transferencias Corrientes Al S	0,00	630 000,00	630 000,00	214 800,00	415 200,00	34,10
6-01-03	Transf. Ctes A Instit.Descent.	0,00	630 000,00	630 000,00	214 800,00	415 200,00	34,10
6-01-03-04	Colegio De Microbiólogos Y Qui	0,00	630 000,00	630 000,00	214 800,00	415 200,00	34,10
6-02	Transferencias Corrientes A Pe	35 738 259 604,38	263 921 405,59	36 002 181 009,97	19 365 686 635,21	16 636 494 374,76	53,79
6-02-01	Becas A Funcionarios	2 685 102 003,85	200 000,00	2 685 302 003,85	1 195 568 009,17	1 489 733 994,68	44,52
6-02-01-00	Becas A Funcionarios	2 685 102 003,85	200 000,00	2 685 302 003,85	1 195 568 009,17	1 489 733 994,68	44,52
6-02-02	Becas A Terceras Personas	31 874 547 524,47	195 252 125,44	32 069 799 649,91	17 437 921 062,75	14 631 878 587,16	54,37
6-02-02-01	Becas Horas Estudiantes	1 017 505 190,26	140 780 660,98	1 158 285 851,24	406 753 626,90	751 532 224,34	35,12
6-02-02-02	Becas Horas Asistente	2 113 494 892,92	-10 028 835,54	2 103 466 057,38	995 957 736,25	1 107 508 321,13	47,35
6-02-02-06	Otras Becas	53 304 500,00	25 180 000,00	78 484 500,00	62 272 283,15	16 212 216,85	79,34
6-02-02-07	Becas Horas Asistente Graduado	150 700 000,00	34 780 400,00	185 480 400,00	80 334 023,55	105 146 376,45	43,31
6-02-02-08	Almuerzo	4 613 285 107,92	0,00	4 613 285 107,92	2 476 681 820,00	2 136 603 287,92	53,69
6-02-02-09	Otros Tiempos De Alimentacion	3 251 061 348,93	-10 000 000,00	3 241 061 348,93	1 704 031 118,00	1 537 030 230,93	52,58
6-02-02-11	Monto Economico Gastos De Carr	9 099 529 273,45	27 747 306,00	9 127 276 579,45	5 256 417 305,00	3 870 859 274,45	57,59
6-02-02-12	Monto Pobreza Extrema	2 001 005 153,50	0,00	2 001 005 153,50	1 081 869 497,00	919 135 656,50	54,07
6-02-02-13	Monto De Excelencia Academica	310 198 071,11	979 140,00	311 177 211,11	215 968 900,00	95 208 311,11	69,40
6-02-02-14	Transporte	1 833 475 893,82	0,00	1 833 475 893,82	1 093 976 805,00	739 499 088,82	59,67
6-02-02-15	Reubicacion Geografica	6 550 890 811,90	-18 726 446,00	6 532 164 365,90	3 726 542 923,00	2 805 621 442,90	57,05
6-02-02-16	Residencias	311 905 814,65	0,00	311 905 814,65	169 667 384,00	142 238 430,65	54,40
6-02-02-18	Odontologia	178 500 000,00	3 000 000,00	181 500 000,00	61 523 000,00	119 977 000,00	33,90
6-02-02-19	Optometria	216 321 459,22	1 539 900,00	217 861 359,22	22 064 890,00	195 796 469,22	10,13
6-02-02-20	Otras Becas Ofic Asunt Intern	166 573 890,29	0,00	166 573 890,29	82 210 350,90	84 363 539,39	49,35
6-02-02-21	Otras Becas Tribun Elect Unive	6 796 116,50	0,00	6 796 116,50	1 649 400,00	5 146 716,50	24,27
6-02-03	Ayudas A Funcionarios	1 500 000,00	0,00	1 500 000,00	189 936,45	1 310 063,55	12,66
6-02-03-00	Ayudas A Funcionarios	1 500 000,00	0,00	1 500 000,00	189 936,45	1 310 063,55	12,66
6-02-99	Otras Transferencias A Persona	1 177 110 076,06	68 469 280,15	1 245 579 356,21	732 007 626,84	513 571 729,37	58,77
6-02-99-01	Subsidios Por Incapacidades	900 000 000,00	0,00	900 000 000,00	652 143 762,05	247 856 237,95	72,46
6-02-99-02	Al Sector Privado	178 110 076,06	68 469 280,15	246 579 356,21	79 863 864,79	166 715 491,42	32,39

UNIVERSIDAD DE COSTA RICA
VICERRECTORA DE ADMINISTRACIÓN
OFICINA DE ADMINISTRACIÓN FINANCIERA

SITUACIÓN PRESUPUESTARIA DE EGRESOS POR OBJETO
AL 30 DE JUNIO DE 2019
(Expresado en colones)

CUENTA EGRESO	DESCRIPCIÓN	PRESUPUESTO ORDINARIO	(+) AUMENTOS (-) DISMINUCIONES	PRESUPUESTO TOTAL	EGRESO REAL	TOTAL DISPONIBLE	% EJECUCIÓN
6-02-99-03	Transfer. Fondo Solidario Estu	99 000 000,00	0,00	99 000 000,00	0,00	99 000 000,00	0,00
6-03	Prestaciones	5 621 633 706,59	-181 927 532,71	5 439 706 173,88	3 778 557 121,75	1 661 149 052,13	69,46
6-03-01	Prestaciones Legales	5 621 633 706,59	-181 927 532,71	5 439 706 173,88	3 778 557 121,75	1 661 149 052,13	69,46
6-03-01-00	Prestaciones Legales	5 621 633 706,59	-181 927 532,71	5 439 706 173,88	3 778 557 121,75	1 661 149 052,13	69,46
6-04	Transf.Ctes.A Entid.Priv.Sin F	968 058 086,00	356 586 400,00	1 324 644 486,00	936 754 807,50	387 889 678,50	70,72
6-04-01	Transferencias Corrientes A As	368 758 086,00	356 166 400,00	724 924 486,00	534 758 086,00	190 166 400,00	73,77
6-04-01-01	Transferencias Asociacion Depo	167 958 086,00	356 166 400,00	524 124 486,00	533 958 086,00	-9 833 600,00	101,88
6-04-01-02	Asociacion Deportiva Interesta	800 000,00	0,00	800 000,00	800 000,00	0	100,00
6-04-01-03	Filial Club De Futbol	200 000 000,00	0,00	200 000 000,00	0,00	200 000 000,00	0,00
6-04-04	Transf.Corrientes A Otras Enti	599 300 000,00	420 000,00	599 720 000,00	401 996 721,50	197 723 278,50	67,03
6-04-04-00	Transf.Corrientes A Otras Enti	599 300 000,00	420 000,00	599 720 000,00	401 996 721,50	197 723 278,50	67,03
6-06	Otras Tranfer. Corrientes Al S	40 000 000,00	0,00	40 000 000,00	4 285 495,75	35 714 504,25	10,71
6-06-01	Indemnizaciones	40 000 000,00	0,00	40 000 000,00	4 285 495,75	35 714 504,25	10,71
6-06-01-00	Indemnizaciones	40 000 000,00	0,00	40 000 000,00	4 285 495,75	35 714 504,25	10,71
6-07	Transfer. Corrientes Al Sector	75 788 000,00	6 146 816,75	81 934 816,75	27 231 435,14	54 703 381,61	33,24
6-07-02	Otras Transf.Corrientes Al Sec	75 788 000,00	6 146 816,75	81 934 816,75	27 231 435,14	54 703 381,61	33,24
6-07-02-00	Otras Transf.Corrientes Al Sec	75 788 000,00	6 146 816,75	81 934 816,75	27 231 435,14	54 703 381,61	33,24
8	Amortizacion	705 906 617,99	0,00	705 906 617,99	367 063 751,42	338 842 866,57	52,00
8-02	Amortizacion De Prestamos	705 906 617,99	0,00	705 906 617,99	367 063 751,42	338 842 866,57	52,00
8-02-07	Amortiz. De Prestamos Del Sect	705 906 617,99	0,00	705 906 617,99	367 063 751,42	338 842 866,57	52,00
8-02-07-00	Amortiz. De Prestamos Del Sect	705 906 617,99	0,00	705 906 617,99	367 063 751,42	338 842 866,57	52,00
9	Sumas Sin Asignacion Presupues	8 003 267 669,72	-1 352 000 000,00	6 651 267 669,72	0,00	6 651 267 669,72	0,00
9-02	Sumas Sin Asignacion Presupues	8 003 267 669,72	-1 352 000 000,00	6 651 267 669,72	0,00	6 651 267 669,72	0,00
9-02-02	Sumas Con Destino Espec. Sin A	8 003 267 669,72	-1 352 000 000,00	6 651 267 669,72	0,00	6 651 267 669,72	0,00
9-02-02-00	Sumas Con Destino Espec. Sin A	8 003 267 669,72	-1 352 000 000,00	6 651 267 669,72	0,00	6 651 267 669,72	0,00

VÍNCULO EXTERNO

ANEXO 11

VÍNCULO EXTERNO
FONDOS RESTRINGIDOS

FONDOS RESTRINGIDOS
SITUACIÓN FINANCIERA - PRESUPUESTARIA
(Incluye Fondos Intraproyectos, Fondos del Sistema-CONARE y
Plan de Mejoramiento Institucional)
AL 30 DE JUNIO DE 2019

SITUACIÓN FINANCIERA

Ingresos reales:	¢ 33 558 180 870,47
Egresos reales:	¢ <u>9 127 401 225,09</u>
Disponible financiero al 30-06-2019	¢ 24 430 779 645,38 ⁽¹⁾

SITUACIÓN PRESUPUESTARIA

Ingresos del periodo		Porc. Recau.
Presupuestados	¢ 20 204 874 541,37	(b)
Reales	¢ <u>33 558 180 870,47</u>	166,09%
Ingresos percibidos de más	¢ -13 353 306 329,10	
Egresos del periodo		Porc. Ejecuc.
Presupuestados	¢ 20 204 874 541,37	
Reales	¢ <u>9 127 401 225,09</u>	45,17%
Egresos por ejecutar	¢ 11 077 473 316,28	
 Diferencia de ingresos percibidos de más y egresos por ejecutar	 ¢ 24 430 779 645,38	
 Menos: Compromisos presupuestarios	 ¢ 6 049 754 721,93	
Disponible presupuestario por ejecutar	¢ <u>18 381 024 923,45</u>	

Notas:

(a) No se incluyen los compromisos de presupuesto debido a que su efecto es presupuestario y no financiero, por tanto no constituyen un gasto real al 30 de junio de 2019.

(b) En el Presupuesto Extraordinario No. 2-2019, que se encuentra en proceso de aprobación en la Contraloría General de la República, se incorpora el presupuesto de superávit libre y específico, por un monto de ¢12.360,6 millones.

UNIVERSIDAD DE COSTA RICA
VICERRECTORÍA DE ADMINISTRACIÓN
OFICINA DE ADMINISTRACIÓN FINANCIERA

ESTADO GENERAL POR UNIDAD
PROYECTOS DEL VÍNCULO EXTERNO
FONDOS RESTRINGIDOS
Al 30 DE JUNIO DE 2019
(Expresado en colones)

SITUACIÓN PRESUPUESTARIA					SITUACIÓN FINANCIERA					
UNIDAD EJECUTORA	DESCRIPCION	PRESUPUESTO	EGRESO REAL	DISPONIBLE	CAJA ANTERIOR	INGRESOS	CAJA TOTAL	EGRESO REAL	COMPROMISOS	DISPONIBLE
1302	REACRED CARRE ADMIN PUB, ADUAN Y COM EXTERIOR	0,00	0,00	0,00	20 716,36	0,00	20 716,36	0,00	0,00	20 716,36
1303	CAPACITAC PERSON DEL CENT EVALUA ACADEM	0,00	0,00	0,00	2 132 617,82	0,00	2 132 617,82	0,00	0,00	2 132 617,82
1307	FORTALECIMIENTO PROCESO EVALUAC AUTOEVAL AUTORREG RE	5 026 601,50	0,00	5 026 601,50	39 934 826,10	5 026 601,50	44 961 427,60	0,00	5 026 601,50	39 934 826,10
1308	REMANENTES DE CONGRESOS MICROBIOLOGICOS	2 018 352,00	0,00	2 018 352,00	0,00	2 018 352,00	2 018 352,00	0,00	2 018 352,00	0,00
1309	XII CONG MUND COMPUT AGRIC RECUR NATURAL	0,00	0,00	0,00	9 395 520,90	0,00	9 395 520,90	0,00	0,00	9 395 520,90
1310	FORTALECIMIENTO ESTUDIOS MULTICULTURALES EN UCR	0,00	0,00	0,00	5 368 714,75	0,00	5 368 714,75	0,00	0,00	5 368 714,75
1317	LEY 7972 CONVENIO CONAPAM-UCR	0,00	163 987,90	-163 987,90	57 029 441,05	-57 029 441,05	0,00	163 987,90	0,00	-163 987,90 (a)
1319	MEJORAMIENTO PROMOCIÓN ESTUDIANTES QUIMICA GENERAL I	0,00	0,00	0,00	21 000 000,00	0,00	21 000 000,00	0,00	0,00	21 000 000,00
1322	VINCULACIÓN DE LA ACADEMIA CON ORGAN DE ECON SOC CR	0,00	0,00	0,00	260 602,12	0,00	260 602,12	0,00	0,00	260 602,12
1324	DONACION FACULTAD CIENCIAS ECONOMICAS	3 904 474,23	396 328,56	3 508 145,67	2 644 976,23	607 500,00	3 252 476,23	396 328,56	0,00	2 856 147,67
1327	OBRAS DE INFRAESTRUCTURAS ESC ADM NEGOCI	0,00	0,00	0,00	94 962,62	0,00	94 962,62	0,00	0,00	94 962,62
1331	APORTES VARIOS - ESCUELA ADMINISTRACION PÚBLICA	0,00	0,00	0,00	584 078,94	0,00	584 078,94	0,00	0,00	584 078,94
1336	APORTES VARIOS DE LA ESCUELA DE GEOGRAFIA	23 322,20	0,00	23 322,20	3 858 066,83	23 322,20	3 881 389,03	0,00	23 322,20	3 858 066,83
1351	PRIMER TALLER CENTROAMERICANO EN LASERES	0,00	0,00	0,00	1 181 729,72	0,00	1 181 729,72	0,00	0,00	1 181 729,72
1352	FITOPATOLOGIA -PROYECTO CENTROA.SIGATOKA	1 203 507,02	0,00	1 203 507,02	203 507,02	0,00	203 507,02	0,00	0,00	203 507,02
1355	DESARROLLO DE FINCA ESCUELA DE ZOOTECNIA	0,00	0,00	0,00	192 469 241,24	0,00	192 469 241,24	0,00	0,00	192 469 241,24
1357	XI CONGRESO LAT. ESTUDIANTES INGENIERÍA QUIMICA	0,00	0,00	0,00	162 666,24	0,00	162 666,24	0,00	0,00	162 666,24
1358	MEJORAMIENTO MODELO EDUCATIVO INGENIERÍA INDUS ACUE TEND INT	28 886,50	0,00	28 886,50	3 971 736,87	-3 942 850,37	28 886,50	0,00	28 886,50	0,00
1390	LA ENSEÑAN HISTO Y NUEV TECNOLOG INFORM Y COMP	0,00	0,00	0,00	1 746 229,63	0,00	1 746 229,63	0,00	0,00	1 746 229,63
1391	APORT VARIOS OFERTA ACAD VARIAS LENGUAS	0,00	0,00	0,00	208 398,07	0,00	208 398,07	0,00	0,00	208 398,07
1392	REMANENTES ESC. ORIENTACIÓN Y EDUC. ESPE	0,00	0,00	0,00	1 591 928,33	0,00	1 591 928,33	0,00	0,00	1 591 928,33
1402	FERIA NACIONAL CIENCIA Y TECNOLOGIA	0,00	0,00	0,00	1 179 270,00	0,00	1 179 270,00	0,00	0,00	1 179 270,00
1408	EUCR EDICION DE LIBROS	4 414 053,01	800 000,00	3 614 053,01	3 414 053,02	8 000 000,00	11 414 053,02	800 000,00	0,00	10 614 053,02
1411	ESTUD SISTEM SUGER DEL GOLFO SANT ELENA	0,00	0,00	0,00	596 049,55	0,00	596 049,55	0,00	0,00	596 049,55
1412	ESTABLEC. SISTEMA ALERTA ANTE INUNDACIONES MICROC RIO BURÍO-QUEBRADA	0,00	0,00	0,00	316 378,00	0,00	316 378,00	0,00	0,00	316 378,00
1413	ADMINIST FOND OBTEEN MED PREM FUNDA EMIR	0,00	0,00	0,00	97 714,64	0,00	97 714,64	0,00	0,00	97 714,64
1416	BASES PAR GERMINAC ESTRAT INTEG DE ADAPT	0,00	0,00	0,00	38 365,10	0,00	38 365,10	0,00	0,00	38 365,10
1421	PA NEOTR COMP MODUL INMUNID ADAPT DUR	10 738 475,33	223 718,85	10 514 756,48	750 373,80	10 157 250,00	10 907 623,80	223 718,85	0,00	10 683 904,95
1424	FORMUL EXFOLIANT PELOIDE CREM D AGUAS TE	0,00	0,00	0,00	1 003 638,01	0,00	1 003 638,01	0,00	0,00	1 003 638,01
1426	CONVENIO CITA-UCR/JAPDEVA	5 838 649,10	672 600,00	5 166 049,10	5 838 649,10	0,00	5 838 649,10	672 600,00	0,00	5 166 049,10
1428	RECON CENT EDUCAT IMPL ACC FAV IGUAL GEN	0,00	0,00	0,00	1 703 865,53	-1 703 865,53	0,00	0,00	0,00	0,00
1445	APOYO A LOS PROYECTOS DEL CIPROC	6 677 579,17	461 625,40	6 215 953,77	6 677 579,17	448 824,00	7 126 403,17	461 625,40	0,00	6 664 777,77
1446	APOYO A LA INV.Y EXT.CON TRANS. FUNDEVI	0,00	0,00	0,00	389 974,20	0,00	389 974,20	0,00	0,00	389 974,20
1448	DES Y OPTIMIZ PROD COSMET A BAS DE LEC C	0,00	0,00	0,00	92 973,70	0,00	92 973,70	0,00	0,00	92 973,70
1457	DONACIONES C.I.T.A.	0,00	0,00	0,00	20 757 458,79	0,00	20 757 458,79	0,00	0,00	20 757 458,79
1458	ESTUDIO DEL POTASIO - CENTRO INVESTIG. AGRONOMICAS	0,00	0,00	0,00	7 875 140,57	-7 875 140,57	0,00	0,00	0,00	0,00
1459	FORM PRODUCC PRODUT LIMPIEZ AMIGAB AMBIE	0,00	0,00	0,00	3 284 204,79	0,00	3 284 204,79	0,00	0,00	3 284 204,79
1460	EVALUAC TACT INNOV BASAD MICROORG ANTAG	0,00	0,00	0,00	93 570,60	0,00	93 570,60	0,00	0,00	93 570,60
1462	APOYO ACTIVIDADES DE INVESTIGACION CIBCM	0,00	0,00	0,00	357 732,69	0,00	357 732,69	0,00	0,00	357 732,69
1467	CARACT INESTABIL MUTAC DM1 GEN DMPK ESPR	0,00	0,00	0,00	65 640,85	0,00	65 640,85	0,00	0,00	65 640,85
1469	INFOR ANUAL HAC SOCIED DE LA INF Y CONON	2 255 645,00	0,00	2 255 645,00	389 912,60	2 255 645,00	2 645 557,60	0,00	2 255 645,00	389 912,60
1470	OPCION REDUC USO AGROQUI POSCOS CUAT FRU	0,00	0,00	0,00	13 669,45	-13 669,45	0,00	0,00	0,00	0,00
1471	CARACT RESP INMUN AVES CORR INMUN ANTIGE	0,00	0,00	0,00	480 900,75	-480 900,75	0,00	0,00	0,00	0,00
1474	ESTM TALL PRIM MADUR SEX SEIS ESPEC INTE	0,00	0,00	0,00	7 097 991,55	0,00	7 097 991,55	0,00	0,00	7 097 991,55
1476	FORTAL DEL EQUIPO E INFRASTRUCT CICANUM	8 225 423,09	0,00	8 225 423,09	7 599 794,35	963 591,40	8 563 385,75	0,00	625 914,84	7 937 470,91
1477	MEJORAM. DIAGNOS. MOLECULAR DISTROFIA	0,00	0,00	0,00	244 344,35	0,00	244 344,35	0,00	0,00	244 344,35
1478	MANEJ INTEGR RECURS HIDRAUL CUEN RIO ABA	0,00	0,00	0,00	2 375 521,97	0,00	2 375 521,97	0,00	0,00	2 375 521,97
1482	APROV RASTR D PIÑA P/ PRODUCC BIOENERGIA	11 950 098,80	10 571 785,15	1 378 313,65	3 451 186,79	8 533 654,26	11 984 841,05	10 571 785,15	509 867,01	903 188,89
1486	DINAM ACT SISTEM DOS COMP BVRRS Y SIST S	0,00	0,00	0,00	422 644,94	0,00	422 644,94	0,00	0,00	422 644,94
1499	FONDO DE CONTINGENCIAS DEL SEP	0,00	0,00	0,00	93 458 365,50	0,00	93 458 365,50	0,00	0,00	93 458 365,50
1504	IDENT NUEV EFECT BACIL THURIN ACTIV CONT	3 374 798,53	1 909 349,70	1 465 448,83	3 374 798,53	0,00	3 374 798,53	1 909 349,70	0,00	1 465 448,83
1510	TRANSF INTERG ENV POBL Y PROT SOC EN CR	0,00	0,00	0,00	1 048 632,64	-1 048 632,64	0,00	0,00	0,00	0,00
1512	CONT HIG CLOST DIF SUP MATE AVANZ (CIET)	0,00	0,00	0,00	1 188 629,00	0,00	1 188 629,00	0,00	0,00	1 188 629,00
1513	CONT HIG CLOST DIF SUP MAT AVAN (CICIMA)	0,00	0,00	0,00	178 691,95	0,00	178 691,95	0,00	0,00	178 691,95
1515	DISEÑ IMPL SIST BIODEG PLAG Y OTR CONTAM	0,00	0,00	0,00	11 014,36	0,00	11 014,36	0,00	0,00	11 014,36
1517	MECANISM TOXICID DE FOSFOLIP A2 OFIDICAS	0,00	0,00	0,00	267 995,03	0,00	267 995,03	0,00	0,00	267 995,03
1520	FOMENT EMPREND ADUCAC SUP P/ MEJ INSER P	0,00	0,00	0,00	246 218,27	0,00	246 218,27	0,00	0,00	246 218,27
1528	EXCEDENTES PROG POSG ESPECIALIDAD MEDICAS	0,00	0,00	0,00	111 842 586,23	74 776 746,61	186 619 332,84	0,00	0,00	186 619 332,84
1529	FONDO DE RESERVA PRODUS	33 550 000,00	103 657,10	33 446 342,90	0,00	0,00	0,00	103 657,10	0,00	-103 657,10 (a)
1533	FOND BECAS DE LA RED MACRO UNIVERSIDADES	0,00	0,00	0,00	5,45	0,00	5,45	0,00	0,00	5,45
1540	DIVERSID ELEMEN GENET MOVIL ASOC RESIS A	0,00	0,00	0,00	42 963,15	0,00	42 963,15	0,00	0,00	42 963,15
1551	FONDO DE CONTINUIDAD DEL CITA	93 004 350,78	25 172 917,87	67 831 432,91	89 078 917,58	64 178 875,92	153 257 793,50	25 172 917,87	0,00	128 084 875,63
1560	INDENNIZACION A ESTUDIANTES POSG ESP MED	0,00	0,00	0,00	0,17	0,00	0,17	0,00	0,00	0,17
1561	PROG DES CAP INVEST P/L PREV Y MITIG DES	0,00	0,00	0,00	865 590,21	0,00	865 590,21	0,00	0,00	865 590,21
1564	PROCES HIDROCLIMAT CORRED SECO CENTROAME	0,00	0,00	0,00	5 629 257,77	0,00	5 629 257,77	0,00	0,00	5 629 257,77

UNIVERSIDAD DE COSTA RICA
VICERRECTORÍA DE ADMINISTRACIÓN
OFICINA DE ADMINISTRACIÓN FINANCIERA

ESTADO GENERAL POR UNIDAD
PROYECTOS DEL VÍNCULO EXTERNO
FONDOS RESTRINGIDOS
Al 30 DE JUNIO DE 2019
(Expresado en colones)

SITUACIÓN PRESUPUESTARIA					SITUACIÓN FINANCIERA					
UNIDAD EJECUTORA	DESCRIPCION	PRESUPUESTO	EGRESO REAL	DISPONIBLE	CAJA ANTERIOR	INGRESOS	CAJA TOTAL	EGRESO REAL	COMPROMISOS	DISPONIBLE
1567	ESTUD PROP TRANS ELECT BIOMAC A TRAV NAN	1 267 053,89	1 131 613,60	135 440,29	1 267 053,89	0,00	1 267 053,89	1 131 613,60	0,00	135 440,29
1575	FONDO DE CONTINUIDAD DEL CR INNOVA	0,00	0,00	0,00	721 491,93	0,00	721 491,93	0,00	0,00	721 491,93
1577	APOYO ECON A ESTUD Q TRAB EN PROY INVEST	50 000 000,00	11 214 926,50	38 785 073,50	2 630 360,51	7 000 000,00	9 630 360,51	11 214 926,50	0,00	-1 584 565,99 (a)
1581	REMAN I PROM MAESTR SIST DE INFOR GEOGR	0,00	0,00	0,00	984 921,33	0,00	984 921,33	0,00	0,00	984 921,33
1584	ESTIM PRODUC METANO EN RUMEN A PART PAST	0,00	0,00	0,00	54 000,00	0,00	54 000,00	0,00	0,00	54 000,00
1589	CLASIF SUEL DON SE UBIC NUEV ESTAC ACELE	0,00	0,00	0,00	5 150,00	0,00	5 150,00	0,00	0,00	5 150,00
1596	FARMACOGEN: APLICAC Y METD PAIS DESARR	0,00	0,00	0,00	20 520,00	-20 520,00	0,00	0,00	0,00	0,00
1598	BIOTRANSF SUBP GENER INDUST PROC FRUTAS	0,00	0,00	0,00	5 501 222,59	0,00	5 501 222,59	0,00	0,00	5 501 222,59
8001	MARIC PEQ ESC MULT INTEGR PESCO RECOLEC	18 994 795,20	7 417 887,70	11 576 907,50	14 278 640,85	4 871 904,20	19 150 545,05	7 417 887,70	3 617 404,20	8 115 253,15
8002	EFFECT CAMB CLIM OBSERV SOB CICL HIDROLOG	13 404 149,30	6 374 100,45	7 030 048,85	3 232 361,25	7 943 873,30	11 176 234,55	6 374 100,45	1 399 173,30	3 402 960,80
8003	PAP ESTR OXIDAT EFFECT CITOTOX TOXIN EPSI	10 461 157,85	2 087 432,00	8 373 725,85	8 635 771,45	1 861 157,85	10 496 929,30	3 207 432,00	1 111 157,85	7 298 339,45
8004	DISEN ESTRAT PAIS FORMUL DESARR PROYEC E	0,00	0,00	0,00	44 299,70	-44 299,70	0,00	0,00	0,00	0,00
8005	ESTAB CULT BIOENERG FUEBT ENERG ALTERNA	1 073 529,25	110 200,00	963 329,25	1 039 369,25	34 160,00	1 073 529,25	110 200,00	34 160,00	929 169,25
8007	EFFECT SOB CARACT SUEL Y COMPORT AMBI PLA	0,00	0,00	0,00	331 492,35	0,00	331 492,35	0,00	0,00	331 492,35
8008	IMPLEMENT REGLAM TEC CENTROAM RTCA	16 036 597,00	6 224 783,99	9 811 813,01	7 802 196,70	8 244 567,92	16 046 764,62	6 224 783,99	0,00	9 821 980,63
8009	MURCIEL ROED AMBIENT DOMICIL PERIDOM RES	3 315 783,46	348 309,00	2 967 474,46	3 315 783,46	0,00	3 315 783,46	348 309,00	0,00	2 967 474,46
8011	EST.DEM PAS. Y CAR.US.SERV..TRAN.BUS EXT.UCR	1 800 000,00	92 026,10	1 707 973,90	2 657 970,90	0,00	2 657 970,90	92 026,10	0,00	2 565 944,80
8012	ESTUD.JURID. S/ DERECHO A LA SEGUR. DIVERSIDAD ALIMENTARIAS	0,00	0,00	0,00	1 692 272,50	0,00	1 692 272,50	0,00	0,00	1 692 272,50
8013	VAR. PROPIED.DINAM. ESTRUCC.CONST.MAMP.CONFINADA	21 705 143,60	12 019 054,50	9 686 089,10	21 705 143,60	0,00	21 705 143,60	12 019 054,50	5 041 615,60	4 644 473,50
8014	EFIC. UTIL.NUTRIENTES NUTRIC. ANIM.MONOG	19 677 283,00	685 224,40	18 992 058,60	24 080 643,00	0,00	24 080 643,00	685 224,40	0,00	23 395 418,60
8016	SENSORES DE ALTA SENSIB. BASADOS EN GRAFENO BIOFUNCIONALIZAD	21 500 000,00	7 205 679,15	14 294 320,85	0,00	21 500 000,00	21 500 000,00	7 205 679,15	9 929 839,50	4 364 481,35
8017	PERFIL EXPRES COMPAR MULTIPLES TEJI	48 052 067,86	27 506 101,15	20 545 966,71	28 925 593,10	467 468,20	29 393 061,30	27 506 101,15	1 770 485,30	116 474,85
8018	RED ESTUDIO RESILIENCIA PSICOLOGICA	18 200 000,00	10 142 035,15	8 057 964,85	2 912 510,58	10 561 745,58	13 474 256,16	10 142 035,15	0,00	3 332 221,01
8019	CRECIMIENTO BACTERIA ENTOMOPATOGENA BACI	563 475,31	100 013,00	463 462,31	563 475,31	0,00	563 475,31	100 013,00	0,00	463 462,31
8020	FORTALECIMIENTO OBSERVATORIO DESARROLLO	37 236 856,45	6 952 772,40	30 284 084,05	5 195 781,45	35 814 135,10	41 009 916,55	6 952 772,40	0,00	34 057 144,15
8021	BIORREMEDIACIÓN CONTAMINANTES ORGANICOS	42 233 606,80	8 345 007,15	33 888 599,65	19 127 775,55	0,00	19 127 775,55	8 345 007,15	0,00	10 782 768,40
8022	APOYO PROCESOS ACADÉMICOS IIP	12 172 365,39	1 257 328,05	10 915 037,34	1 248 274,58	11 440 775,30	12 689 049,88	1 257 328,05	0,00	11 431 721,83
8023	ESTUDIO RELACION ENTRE PROPIEDAD OPTICAS	863 018,00	123 229,25	739 788,75	863 018,24	0,00	863 018,24	123 229,25	0,00	739 788,99
8024	SEDIMENTACIÓN ARRECIFES CORALINOS DE C.R	5 610 244,20	195 000,00	5 415 244,20	5 610 244,21	1 950 000,00	7 560 244,21	195 000,00	0,00	7 365 244,21
8025	MEDICION Y CALCULO GRAVEDAD ABSOLUTA CR	7 024 251,10	3 894 298,00	3 129 953,10	0,00	7 219 958,06	7 219 958,06	3 894 298,00	0,00	3 325 660,06
8026	ANIELOGEN IMPERF. IDENT FAMIL POSIB DET	0,00	0,00	0,00	1 202 519,86	0,00	1 202 519,86	0,00	0,00	1 202 519,86
8027	FORTALEC INVEST POBL SALUD POLIT PUBL CR	24 337 559,39	511 726,59	23 825 832,80	0,00	40 534 670,37	40 534 670,37	511 726,59	0,00	40 022 943,78
8028	ALFAVIRUS EMERGENTES COMO CAUSAS DE ENFE	8 475 000,00	0,00	8 475 000,00	0,00	8 475 000,00	8 475 000,00	0,00	0,00	8 475 000,00
8029	CONT SERV ANALI PSICOM MULT ECUAC ESTRU	2 697 276,88	1 855 621,47	841 655,41	1 078 910,75	1 618 366,13	2 697 276,88	1 855 621,47	0,00	841 655,41
8030	FORTAL ACTIV INVEST DESARRO CELEQ	0,00	0,00	0,00	86 235 693,24	12 137 000,00	98 372 693,24	0,00	0,00	98 372 693,24
8031	VINCULO ENTRE EDUCACION Y MERCADO LABORA	24 924 812,18	3 120 184,40	21 804 627,78	14 595 675,89	10 329 136,29	24 924 812,18	3 120 184,40	48 000,00	21 756 627,78
8032	INVENTARIO INFRAESTRUCTURA Y SERVICIOS	8 911 803,55	6 116 682,89	2 795 120,66	4 600 000,00	1 724 721,42	6 324 721,42	6 116 682,89	0,00	208 038,53
8033	EFFECTO COMPUESTOS ANTIOXIDANTES	22 462 086,00	2 948 563,35	19 513 522,65	0,00	22 462 086,00	22 462 086,00	2 948 563,35	0,00	19 513 522,65
8035	USO SENSORES REMOTOS EN LA AGRICULTURA	7 875 140,57	0,00	7 875 140,57	0,00	7 875 140,57	7 875 140,57	0,00	0,00	7 875 140,57
8036	APOYO, ESTIMULO Y PROMOCION INV-AS IICE	164 146 018,98	6 548 954,80	157 597 064,18	0,00	164 165 581,98	164 165 581,98	6 548 954,80	4 100 000,00	153 516 627,18
8037	PLATAFORMA ÓMICA BILATERAL - CIET	17 267 873,00	2 418 008,80	14 849 864,20	0,00	17 267 873,00	17 267 873,00	2 418 008,80	0,00	14 849 864,20
8038	DESARROLLO DISPOSITIVOS CHIP 3A GENERAC	2 230 000,00	0,00	2 230 000,00	0,00	2 000 000,00	2 000 000,00	0,00	0,00	2 000 000,00
8039	DESARROLLO ACTIVIDADES INVES-CIEP	3 439 214,24	1 164 758,03	2 274 456,21	0,00	3 439 214,24	3 439 214,24	1 164 758,03	0,00	2 274 456,21
8040	APOYO ACTIVIDAD INVES Y AC SOCIAL-INISA	0,00	0,00	0,00	667 296,25	0,00	667 296,25	0,00	0,00	667 296,25
8041	INTERACTUAR CON COMUNIDAD DESDE BIBLIOTE	13 199 200,00	5 475 450,15	7 723 749,85	0,00	5 600 055,89	5 600 055,89	5 475 450,15	0,00	124 605,74
8042	APOYO DESARROLLO ACTIVADES INVEST-INIE	5 727 572,61	0,00	5 727 572,61	0,00	7 431 438,14	7 431 438,14	0,00	0,00	7 431 438,14
8043	DEVELOPMENT AND VALIDATION OF A GENETICA	13 320 675,00	602 788,00	12 717 887,00	0,00	13 689 400,00	13 689 400,00	602 788,00	0,00	13 086 612,00
8045	EMALCA 2019 - CIMPA	10 000 000,00	0,00	10 000 000,00	0,00	1 081 770,00	1 081 770,00	0,00	0,00	1 081 770,00
8046	BIOMETRÍA E INDICE CONDICIÓN 4 ESPECIES	319 000,00	0,00	319 000,00	0,00	319 000,00	319 000,00	0,00	0,00	319 000,00
1603	CONSTRUCCION DEL TEATRO UNIVERSITARIO	257 600,00	0,00	257 600,00	538,40	257 600,00	258 138,40	0,00	257 600,00	538,40
1604	LEY 7972 CONVENIO CONAPAM-UCR	57 029 441,05	23 014 647,81	34 014 793,24	0,00	57 029 441,05	57 029 441,05	23 014 647,81	0,00	34 014 793,24
1607	IV CONGRESO INTERNAC: GESTION, INNOVACION, INCLUSION Y GOBER	0,00	0,00	0,00	3 769 076,03	0,00	3 769 076,03	0,00	0,00	3 769 076,03
1610	ASESORIAS TECNICAS Y CONSULTORIAS CICAP	153 000 000,00	8 800,00	152 991 200,00	0,00	0,00	0,00	8 800,00	0,00	-8 800,00
1611	UTILIZ DE MICROORGA EN EL CAMPO AGRICOLA	0,00	0,00	0,00	120 000,00	0,00	120 000,00	0,00	0,00	120 000,00
1612	FONDO LIQUIDACION PROGRAMA PAIS	0,00	0,00	0,00	0,00	81 831,55	81 831,55	0,00	0,00	81 831,55
1613	REMAN CURS ESPEC "DEMOC IDEL CRITICADO"	0,00	0,00	0,00	630,60	0,00	630,60	0,00	0,00	630,60
1614	ESTUD ACTUAR REG INVAL, VEJ Y MUER IVM	0,00	0,00	0,00	3 823 772,74	0,00	3 823 772,74	0,00	0,00	3 823 772,74
1615	OLIMPIADAS COSTARRICENSES DE MATEMATICAS	0,00	0,00	0,00	1 482 911,05	-1 482 911,05	0,00	0,00	0,00	0,00
1617	OLIMP COSTARRICENSES D MATEMATICAS-MEP	84 057 208,74	11 834 007,66	72 223 201,08	7 146 514,65	37 721 268,00	44 867 782,65	11 834 007,66	2 058 806,37	30 974 968,62
1618	PROGRAMA DE DESARROLLO MUNICIPAL	102 000 000,00	149 134,40	101 850 865,60	0,00	0,00	0,00	149 134,40	0,00	-149 134,40
1619	GASTOS DE OPERACION CICAP	184 217 676,10	8 853 933,28	175 363 742,82	40 759 951,02	4 217 676,10	44 977 627,12	8 853 933,28	3 786 176,10	32 337 517,74
1620	COMPETEN DERECH P/CULTIVAR DESARR HUMANO	0,00	0,00	0,00	3 053 820,50	0,00	3 053 820,50	0,00	0,00	3 053 820,50
1621	PROGRAMA DE APOYO TECNICO ESC. NUTRICIÓN	0,00	0,00	0,00	0,00	123 074 743,05	123 074 743,05	0,00	0,00	123 074 743,05
1622	EDUCACIÓN CONTINUA ESC DE ING INDUSTRIAL	0,00	0,00	0,00	0,00	3 971 736,87	3 971 736,87	0,00	0,00	3 971 736,87
1635	CULT ROBOT P/ MEJOR CALID VIDA SOC COSTA	0,00	0,00	0,00	354 615,55	0,00	354 615,55	0,00	0,00	354 615,55

UNIVERSIDAD DE COSTA RICA
VICERRECTORÍA DE ADMINISTRACIÓN
OFICINA DE ADMINISTRACIÓN FINANCIERA

ESTADO GENERAL POR UNIDAD
PROYECTOS DEL VÍNCULO EXTERNO
FONDOS RESTRINGIDOS
Al 30 DE JUNIO DE 2019
(Expresado en colones)

SITUACIÓN PRESUPUESTARIA				SITUACIÓN FINANCIERA						
UNIDAD EJECUTORA	DESCRIPCION	PRESUPUESTO	EGRESO REAL	DISPONIBLE	CAJA ANTERIOR	INGRESOS	CAJA TOTAL	EGRESO REAL	COMPROMISOS	DISPONIBLE
1636	FONDO SOLIDAR CENTR INFANTIL UNIV (CIUS)	44 241 471,00	42 000,00	44 199 471,00	24 241 471,32	37 669 740,55	61 911 211,87	42 000,00	20 000 000,00	41 869 211,87
1638	COMPRA DE VEHICULO ESCUELA DE ZOOTECNIA	0,00	0,00	0,00	791 249,84	0,00	791 249,84	0,00	0,00	791 249,84
1640	ELABOR MEMOR I CONG IBERO PATRIN CULT CR	0,00	0,00	0,00	735 792,60	0,00	735 792,60	0,00	0,00	735 792,60
1641	EXPO-UCR 2015	0,00	0,00	0,00	205 648,20	0,00	205 648,20	0,00	0,00	205 648,20
1652	REMANENTES INSTITUTO INV JURÍDICAS	0,00	0,00	0,00	2 949 290,44	0,00	2 949 290,44	0,00	0,00	2 949 290,44
1653	REMANENTES SEDE INTERUNIVER. DE ALAJUELA	0,00	0,00	0,00	3 292 805,95	0,00	3 292 805,95	0,00	0,00	3 292 805,95
1651	CONSTRUCCION DEL EDIFICIO OBS	0,00	0,00	0,00	0,00	2 421 740 314,36	2 421 740 314,36	0,00	0,00	2 421 740 314,36
1676	BECA GUIDO SIBAJA PEREIRA	0,00	0,00	0,00	21 974 748,33	682 074,15	22 656 822,48	0,00	0,00	22 656 822,48
1678	BECAS MEDIC. Y ODONT. - INVERSION LUIS BERGUER	0,00	0,00	0,00	5 518 105,96	0,00	5 518 105,96	0,00	0,00	5 518 105,96
1679	90% INTERESES - BECAS MEDICINA Y ODONTOL	0,00	0,00	0,00	1 560 799,29	148 867,73	1 709 667,02	0,00	0,00	1 709 667,02
1680	BECA GUIDO SIBAJA PEREIRA-INTERESES-	500 000,00	250 000,00	250 000,00	996 398,71	0,00	996 398,71	250 000,00	0,00	746 398,71
1682	BECAS SERVEX	0,00	0,00	0,00	117 340,00	0,00	117 340,00	0,00	0,00	117 340,00
1683	FONDO ESTUDIANTIL APOYO ESTUDIANTES	85 583 629,00	367 580,00	85 216 049,00	595 316 597,39	44 596 466,33	639 913 063,72	367 580,00	0,00	639 545 483,72
1684	BECAS CROWLEY	3 000 000,00	1 000 000,00	2 000 000,00	922 840,00	1 212 100,00	2 134 940,00	1 000 000,00	0,00	1 134 940,00
1685	ASUNTOS CULTURALES FEUCR	6 435 000,00	0,00	6 435 000,00	1 999 973,94	0,00	1 999 973,94	0,00	0,00	1 999 973,94
1686	BECAS VICTORIA SALAS DOUST-INVERSION	0,00	0,00	0,00	86 121 435,17	0,00	86 121 435,17	0,00	0,00	86 121 435,17
1687	BECAS VICTORIA SALAS DOUST - INTERESES -	1 500 000,00	600 000,00	900 000,00	17 399 220,42	2 307 449,82	19 706 670,24	600 000,00	0,00	19 106 670,24
1688	PREST. ESTUD. GOLCHER BARQUIL-INTERESES	2 000 000,00	960 000,00	1 040 000,00	215 087,04	2 274 433,87	2 489 520,91	960 000,00	0,00	1 529 520,91
1689	PRESTAMO ESTUD. GOLCHER BARQUIL \$4000	0,00	0,00	0,00	3 269 118,45	0,00	3 269 118,45	0,00	0,00	3 269 118,45
1690	PROYECCION DEPORTIVA Y ARTISTICA UCR	0,00	0,00	0,00	1 139 865,50	0,00	1 139 865,50	0,00	0,00	1 139 865,50
1692	BECA DR. JORGE VEGA MARTINEZ	1 000 000,00	0,00	1 000 000,00	100 000,00	0,00	100 000,00	0,00	0,00	100 000,00
1693	BECA "COLEG FEDER D INGEN Y ARQUIT CFIA"	9 000 000,00	2 750 000,00	6 250 000,00	700 000,00	2 750 000,00	3 450 000,00	2 750 000,00	0,00	700 000,00
1694	BECA "ABBOTT VASCULAR LTDA"	0,00	0,00	0,00	28 647,75	0,00	28 647,75	0,00	0,00	28 647,75
1696	CONGRESO DE ESTUDIANTES DE NEGOCIOS	0,00	0,00	0,00	46 036,09	0,00	46 036,09	0,00	0,00	46 036,09
1697	SIIBEUNE - DESARROLLO DE INDICADORES	0,00	0,00	0,00	2 250 000,00	0,00	2 250 000,00	0,00	0,00	2 250 000,00
1698	PROG VOLUNT VICERRECTOR VIDA ESTUDIANTIL	0,00	0,00	0,00	101 345,00	0,00	101 345,00	0,00	0,00	101 345,00
1699	BECA APORTE ESTUDIANTE EDUCACIÓN / SENA	500 000,00	200 000,00	300 000,00	250 000,00	200 000,00	450 000,00	200 000,00	0,00	250 000,00
1754	CARRERA RECREATIVA Y DEPORTIVA UCR	16 354 884,99	105 200,00	16 249 684,99	3 033 276,58	700 000,00	3 733 276,58	105 200,00	0,00	3 628 076,58
1755	AGENCIA BANCARIA UNIVERSITARIA	15 285 691,96	5 385 684,58	9 900 007,38	25 634 445,13	4 950 000,00	30 584 445,13	5 385 684,58	0,00	25 198 760,55
1756	FERIA UNIVER DEL AHORRO Y LAS FINANZAS	0,00	0,00	0,00	1 818 740,00	27 080,00	1 845 820,00	0,00	0,00	1 845 820,00
1757	APOYO A LA UNIDAD DE GESTION AMBIENTAL	0,00	0,00	0,00	334 937,93	0,00	334 937,93	0,00	0,00	334 937,93
1806	BECAS CLYDE JHON SURGI - INTERESES-	5 500 000,00	2 200 000,00	3 300 000,00	16 208 018,06	3 210 533,96	19 418 552,02	2 200 000,00	0,00	17 218 552,02
1807	BECAS CLYDE JHON SURGI - APORTE	0,00	0,00	0,00	111 538 902,71	0,00	111 538 902,71	0,00	0,00	111 538 902,71
1808	BECAS CLYDE SURGI - COLONES	0,00	0,00	0,00	10 000 000,00	0,00	10 000 000,00	0,00	0,00	10 000 000,00
1809	PREMIO FAMILIA GIROLAMI - APORTE	0,00	0,00	0,00	5 353 800,00	0,00	5 353 800,00	0,00	0,00	5 353 800,00
1810	PREMIO FAMILIA GIROLAMI - INTERESES	0,00	0,00	0,00	70 226,10	92 550,73	162 776,83	0,00	0,00	162 776,83
1816	PREMIO FERNANDO SOTO HARRISON	0,00	0,00	0,00	2,24	0,00	2,24	0,00	0,00	2,24
1817	IMPRESION LIBRO "QUE PASO EN LOS A?OS 40	0,00	0,00	0,00	2 574 313,75	0,00	2 574 313,75	0,00	0,00	2 574 313,75
1819	PROYECTOS DE INVERSION, RECTORIA	155 149 944,02	803 800,00	154 346 144,02	155 149 944,02	0,00	155 149 944,02	803 800,00	16 894 648,66	137 451 495,36
1820	AMORTIZACION SIEDIN-RECTORIA	105 433 841,37	14 773 860,90	90 659 980,47	100 824 743,81	8 095 619,21	108 920 363,02	14 773 860,90	977 323,50	93 169 178,62
1833	ACTIVIDADES DE INTERCAMBIO ACADEMICO	0,00	0,00	0,00	606 059,93	0,00	606 059,93	0,00	0,00	606 059,93
1842	RED OBSERVATOR DE BUEN PRACT EN DIRECC E	0,00	0,00	0,00	9 635 965,05	0,00	9 635 965,05	0,00	0,00	9 635 965,05
1901	PROYECTOS DOCENTES - SEDE REGIONAL OCCIDENTE	0,00	0,00	0,00	3 103 767,90	0,00	3 103 767,90	0,00	0,00	3 103 767,90
1931	NUEV ACCES PEATO Y VEHIC P/SEDE DE LIMON	0,00	0,00	0,00	16 631 708,98	0,00	16 631 708,98	0,00	0,00	16 631 708,98
	REMANENTES PROYECTOS FINALIZADOS EN FUNDEVI	0,00	0,00	0,00	9 977 932,52	-5 968 435,01	4 009 497,51	0,00	0,00	4 009 497,51
TOTAL DEL PRESUPUESTO DISTRIBUIDO FONDOS RESTRINGIDOS		1 904 805 214,35	257 964 379,18	1 646 840 835,17	2 305 114 796,20	3 294 118 719,89	5 599 233 516,09	257 964 379,18	81 514 979,43	5 259 754 157,48
1326	APORTE CORTE SUPREMA JUSTICIA-CONSU JURÍDICOS	10 173 901,92	3 036 142,49	7 137 759,43	3 032 154,38	9 150 000,00	12 182 154,38	3 036 142,49	0,00	9 146 011,89
1328	DEFENSORIA HABITANTES - CONSULTORIOS JURIDICOS	14 561 770,61	7 034 821,74	7 526 948,87	2 054 492,54	13 488 196,09	15 542 688,63	7 034 821,74	0,00	8 507 866,89
1456	RENOVACION DE LA RED DEL LAB ING SISMICA	122 570 992,26	39 391 766,85	83 179 225,41	771 799 564,60	42 570 992,26	814 370 556,86	39 391 766,85	32 852 388,81	742 126 401,20
1464	FONDO RESERVA RED DE LAB EN ING SISMICA	0,00	0,00	0,00	1 324 028 016,64	0,00	1 324 028 016,64	0,00	0,00	1 324 028 016,64
1466	LEY 7277 PROGRAMA COOPE. U.C.R. - M.A.G.	32 400 000,00	13 079 831,90	19 320 168,10	0,00	15 848 704,05	15 848 704,05	13 079 831,90	0,00	2 768 872,15
8044	RED SISMOLÓGICA NACIONAL-LEY EMERGENCIAS	1 808 837 668,09	5 677 577,85	1 803 160 090,24	1 374 313 276,88	64 861 743,10	1 439 175 019,98	5 677 577,85	66 263 274,10	1 367 234 168,03
1511	LEY 6883 CONTROL CALIDAD DE ALIMENTOS	492 813 220,00	134 546 502,10	358 266 717,90	281 705 693,08	180 389 272,47	462 094 965,55	134 546 502,10	9 225 768,61	318 322 694,84
1519	LEY 8114 IMPUESTO SOBRE COMBUSTIBLE CONAVI	6 816 805 807,80	2 333 805 423,12	4 483 000 384,68	1 004 635 455,93	3 936 417 851,63	4 941 053 307,56	2 333 805 423,12	972 450 286,91	1 634 797 597,53
1913	LEY DE PESCA NO. 8436 SEDE GUANACASTO	16 442 157,83	4 048 040,48	12 394 117,35	8 429 418,83	1 549 810,88	9 979 229,71	4 048 040,48	12 739,00	5 918 450,23
1922	LEY 7386 RECINTO UNV. DE PARAISO CARTAGO	578 517 317,97	148 357 988,22	430 159 329,75	454 434 762,66	191 461 008,99	645 895 771,65	148 357 988,22	23 789 559,84	473 748 223,59
1933	LEY 7277: SEDE REGIONAL DE LIMON	18 721 359,89	17 971 772,70	749 587,19	0,00	28 371 437,30	28 371 437,30	17 971 772,70	749 587,19	9 650 077,41
1938	LEY DE PESCA NO. 8436 SEDE DEL CARIBE	29 491 691,45	7 022 613,99	22 469 077,46	18 294 833,35	2 733 929,98	21 028 763,33	7 022 613,99	10 651,35	13 995 497,99
1942	LEY DE PESCA NO.8436 SEDE PACIFICO	143 203 541,05	50 939 494,32	92 264 046,73	97 161 096,26	7 712 320,96	104 873 417,22	50 939 494,32	0,00	53 933 922,90
TOTAL DEL PRESUPUESTO DISTRIBUIDO FONDOS RESTRINGIDOS (LEYES Y CONVENIO		10 084 539 428,87	2 764 911 975,76	7 319 627 453,11	5 339 888 765,15	4 494 555 267,71	9 834 444 032,86	2 764 911 975,76	1 105 354 255,81	5 964 177 801,29

UNIVERSIDAD DE COSTA RICA
VICERRECTORÍA DE ADMINISTRACIÓN
OFICINA DE ADMINISTRACIÓN FINANCIERA

ESTADO GENERAL POR UNIDAD
PROYECTOS DEL VÍNCULO EXTERNO
FONDOS RESTRINGIDOS
Al 30 DE JUNIO DE 2019
(Expresado en colones)

SITUACIÓN PRESUPUESTARIA					SITUACIÓN FINANCIERA					
UNIDAD EJECUTORA	DESCRIPCION	PRESUPUESTO	EGRESO REAL	DISPONIBLE	CAJA ANTERIOR	INGRESOS	CAJA TOTAL	EGRESO REAL	COMPROMISOS	DISPONIBLE
1300	FONDOS RESTRINGIDOS GLOBAL DOCENCIA	1 250 233 089,33	0,00	1 250 233 089,33						
1400	FONDOS RESTRINGIDOS - GLOBAL DE INVESTIGACION	-1 274 440 811,25	0,00	-1 274 440 811,25						
1600	FONDOS RESTRINGIDOS - GLOBAL DE ACCION SOCIAL	-530 380 711,89	0,00	-530 380 711,89						
1650	FONDOS RESTRINGIDOS - GLOBAL DE VIDA ESTUDIANTIL	56 570 371,00	0,00	56 570 371,00						
1700	FONDOS RESTRINGIDOS - GLOBAL DE ADMINISTRACION	-18 967 076,95	0,00	-18 967 076,95						
1800	FONDOS RESTRINGIDOS - GLOBAL DE DIRECCION SUPERIOR	-217 948 285,38	0,00	-217 948 285,38						
1900	FONDOS RESTRINGIDOS - GLOBAL DE DESARROLLO REGIONAL	242 180 547,39	0,00	242 180 547,39						
TOTAL PRESUPUESTO POR DISTRIBUIR FONDOS RESTRINGIDOS (SECCION 5)		-492 752 877,75	0,00	-492 752 877,75						
TOTAL PRESUPUESTO FONDOS RESTRINGIDOS		11 496 591 765,47	3 022 876 354,94	8 473 715 410,53	7 645 003 561,35	7 788 673 987,60	15 433 677 548,95	3 022 876 354,94	1 186 869 235,24	11 223 931 958,77
1461	Fondo Especial de Becas-SEP	187 283 051,45	41 851 655,70	145 431 395,75	446 480 989,56	-22 602 187,24	423 878 802,32	41 851 655,70	0,00	382 027 146,62
1526	Donación Sistema Estudios de Posgrado	922 220 768,06	217 452 502,54	704 768 265,52	775 470 086,00	182 359 017,48	957 829 103,48	217 452 502,54	1 525 870,80	738 850 730,14
1815	Fondo Permante de Capitalización F.D.I. F.D.I. Decanatos-Unidades	0,00 96 359 541,28	0,00 218 464 792,35	0,00 -122 105 251,07	2 347 460 950,93 2 236 087 719,58	220 043 383,48 352 334 491,32	2 567 504 334,41 2 588 422 210,90	0,00 218 464 792,35	0,00 70 903 234,07	2 567 504 334,41 2 299 054 184,48
5815	F.D.I. Programas de Interés Institucional	1 412 622 569,60	0,00	1 412 622 569,60	1 638 045 510,29	171 255 637,32	1 809 301 147,61	0,00	226 829 661,69	1 582 471 485,92
5301-5505	F.D.I. Proyectos Prioritarios VAS (5505) -VI (5301) PRESUPUESTO POR DISTRIBUIR F.I. (SECCION 8)	1 081 170 054,07 0,00	160 358 024,23 0,00	920 812 029,84 0,00	901 864 425,12 0,00	447 860 649,89 0,00	1 349 725 075,01 0,00	160 358 024,23 0,00	274 489 646,84 0,00	914 877 403,94 0,00
TOTAL PRESUPUESTO DISTRIBUIDO FONDOS INTRAPROYECTOS :		3 699 655 984,46	638 126 974,82	3 061 529 009,64	8 345 409 681,48	1 351 250 992,25	9 696 660 673,73	638 126 974,82	573 748 413,40	8 844 785 285,51
6000	Fondo del Sistema CONARE, Programa Docencia	2 422 594 261,33	1 040 754 362,94	1 381 839 898,39	48 381 255,13	1 345 277 987,99	1 393 659 243,11	1 040 754 362,94	45 050 075,87	307 854 804,30
6300	Fondo del Sistema CONARE, Programa Investigación	269 442 435,56	74 784 736,11	194 657 699,45	9 775 334,19	201 815 761,21	211 591 095,41	74 784 736,11	24 998 026,06	111 808 333,24
6600	Fondo del Sistema CONARE, Programa Acción Social	54 673 361,00	12 757 627,85	41 915 733,15	569 847 053,12	32 474 192,41	602 321 245,53	12 757 627,85	3 423 866,00	586 139 751,68
6900	Fondo del Sistema CONARE, Programa Vida Estudiantil	543 688 713,30	405 761 692,70	137 927 020,60	44 135 954,85	319 253 190,71	363 389 145,57	405 761 692,70	34 723 871,70	-77 096 418,83 (b)
7100	Fondo del Sistema CONARE, Programa de Administración	176 886 649,25	81 072 457,83	95 814 191,42	23 504 680,30	150 943 047,70	174 447 728,00	81 072 457,83	38 118 825,45	55 256 444,72
7300	Fondo del Sistema CONARE, Programa Dirección Superior	1 383 389 057,91	47 779 251,90	1 335 609 806,01	220 283 121,61	972 834 097,77	1 193 117 219,38	47 779 251,90	1 622 762 313,23	-477 424 345,75 (b)
7500	Fondo del Sistema CONARE, Programa Desarrollo Regional	154 917 764,09	31 413 714,55	123 504 049,54	-59 216 689,58	99 658 848,19	40 442 158,61	31 413 714,55	13 970 620,09	-4 942 176,03 (b)
7600	Fondo del Sistema CONARE, Programa Inversiones	3 034 549,00	0,00	3 034 549,00	-28 734 834,35	4 610 160,90	-24 124 673,45	0,00	3 034 549,00	-27 159 222,45 (b)
TOTAL PRESUPUESTO DISTRIBUIDO FONDOS SISTEMA CONARE:		5 008 626 791,44	1 694 323 843,88	3 314 302 947,56	827 975 875,28	3 126 867 286,88	3 954 843 162,16	1 694 323 843,88	1 786 082 147,40	474 437 170,88
01-99-96-000	Plan de Mejoramiento Institucional, Programa de Docencia	0,00	83 098 720,00	-83 098 720,00	0,00	85 000 000,00	85 000 000,00	83 098 720,00	0,00	1 901 280,00
02-99-96-000	Plan de Mejoramiento Institucional, Programa de Investigación	0,00	1 397 783 726,15	-1 397 783 726,15	0,00	1 700 000 000,00	1 700 000 000,00	1 397 783 726,15	301 460 396,00	755 877,85
06-99-96-000	Plan de Mejoramiento Institucional, Programa Dirección Superior	0,00	0,00	0,00	0,00	18 000 000,00	18 000 000,00	0,00	17 656 012,77	343 987,23
07-99-96-000	Plan de Mejoramiento Institucional, Programa Desarrollo Regional	0,00	111 266 232,30	-111 266 232,30	0,00	130 000 000,00	130 000 000,00	111 266 232,30	17 222 463,11	1 511 304,59
08-99-96-000	Plan de Mejoramiento Institucional, Programa de Inversiones	0,00	2 179 925 373,00	-2 179 925 373,00	-2 596 421 011,62	5 136 420 497,25	2 539 999 485,63	2 179 925 373,00	2 166 716 054,01	-1 806 641 941,38 (c)
TOTAL PRESUPUESTO DISTRIBUIDO PROGRAMA MEJORAMIENTO INSTITUCIONAL:		0,00	3 772 074 051,45	-3 772 074 051,45	-2 596 421 011,62	7 069 420 497,25	4 472 999 485,63	3 772 074 051,45	2 503 054 925,89	-1 802 129 491,71
TOTALES		20 204 874 541,37	9 127 401 225,09	11 077 473 316,28	14 221 968 106,49	19 336 212 763,98	33 558 180 870,47	9 127 401 225,09	6 049 754 721,93	18 381 024 923,45

Fuente: Sistema de Control Presupuestario
Oficina de Administración Financiera

DISPONIBLE FINANCIERO POR EJECUTAR 18 381 024 923,45

Más: Compromisos totales de presupuesto al 30-06-2019 6 049 754 721,93

Notas:

DISPONIBLE NETO DE CAJA AL 30-06-2019 24 430 779 645,38

(a) Financiamiento transitorio de caja autorizado por las correspondientes instancias universitarias, según la norma presupuestaria G-3.35.

(b) En el Presupuesto Extraordinario No. 2-2019, que se encuentra en proceso de aprobación en la Contraloría General de la República, se incorpora el presupuesto de superávit libre, por un monto de €883,4 millones.

(c) En el Presupuesto Extraordinario No. 2-2019, que se encuentra en proceso de aprobación en la Contraloría General de la República, se incorpora al presupuesto de ingresos del período la suma de €7 470,8 millones.

ANEXO 12

VÍNCULO EXTERNO EMPRESAS AUXILIARES

UNIVERSIDAD DE COSTA RICA
VICERRECTORÍA DE ADMINISTRACIÓN
OFICINA DE ADMINISTRACIÓN FINANCIERA

**EMPRESAS AUXILIARES
SITUACIÓN FINANCIERA - PRESUPUESTARIA
AL 30 DE JUNIO DE 2019**

SITUACIÓN FINANCIERA

Ingresos reales:	¢ 4 563 567 531,28
Egresos reales:	¢ <u>1 001 459 707,78</u>
Disponible financiero al 30-06-2019	¢ 3 562 107 823,50 ⁽¹⁾

SITUACIÓN PRESUPUESTARIA

Ingresos del periodo		Porc. Recau.
Presupuestados	¢ 4 369 257 590,19	(b)
Reales	¢ <u>4 563 567 531,28</u>	104,45%
Ingresos percibidos de más	¢ -194 309 941,09	
Egresos del periodo		Porc. Ejecuc.
Presupuestados	¢ 4 369 257 590,19	
Reales	¢ <u>1 001 459 707,78</u>	22,92%
Egresos por ejecutar	¢ 3 367 797 882,41	
Diferencia de ingresos percibidos de más y egresos por ejecutar	¢ 3 562 107 823,50	
Menos: Compromisos presupuestarios	¢ 176 685 972,26	
Disponible presupuestario por ejecutar	¢ <u><u>3 385 421 851,24</u></u>	

Notas:

(a) No se incluyen los compromisos de presupuesto debido a que su efecto es presupuestario y no financiero, por tanto no constituyen un gasto real al 30 de junio de 2019.

(b) En el Presupuesto Extraordinario No. 2-2019, que se encuentra en proceso de aprobación en la Contraloría General de la República, se incorpora el presupuesto de superávit libre, por un monto de ¢4 034,3 millones.

UNIVERSIDAD DE COSTA RICA
VICERRECTORÍA DE ADMINISTRACIÓN
OFICINA DE ADMINISTRACIÓN FINANCIERA

ESTADO GENERAL POR UNIDADES
PROYECTOS DEL VÍNCULO EXTERNO EMPRESAS AUXILIARES
Al 30 de JUNIO DE 2019
(Expresado en colones)

UNIDAD EJECUTORA	DESCRIPCION	PRESUPUESTO	EGRESO REAL	DISPONIBLE	CAJA ANTERIOR	INGRESOS	CAJA TOTAL	EGRESO REAL	COMPROMISOS	DISPONIBLE
2520	ESCUELA DE ARTES PLASTICAS - VENTA DE SERVICIOS	0,00	449 800,00	-449 800,00	17 572 704,96	2 533 580,00	20 106 284,96	449 800,00	0,00	19 656 484,96
2524	PRUEBA HABILIDAD ESC. ARTES PLASTICAS	0,00	0,00	0,00	3 199 378,40	0,00	3 199 378,40	0,00	0,00	3 199 378,40
2525	ACTIVIDAD TEATRO UNIVERSITARIO	1 100 900,00	1 852 754,00	-751 854,00	18 643 631,89	10 868 650,00	29 512 281,89	1 852 754,00	1 100 900,00	26 558 627,89
2527	FERIA DE BELLAS ARTES	7 761 986,52	66 655,00	7 695 331,52	4 761 986,52	55 000,00	4 816 986,52	66 655,00	0,00	4 750 331,52
2530	ESCUELA DE GEOLOGÍA - SERVICIOS	19 854 036,53	202 669,00	19 651 367,53	14 677 993,03	5 549 388,50	20 227 381,53	202 669,00	4 336 043,50	15 688 669,03
2531	ESCUELA DE QUIMICA-SERVICIOS	48 533,10	0,00	48 533,10	2 955 364,20	48 533,10	3 003 897,30	0,00	48 533,10	2 955 364,20
2534	ESTACIÓN BIOLÓGICA DE OSTIONAL	3 692 935,90	2 114 197,14	1 578 738,76	1 153 395,08	5 491 845,87	6 645 240,95	2 114 197,14	0,00	4 531 043,81
2542	CENTRO DE APOYO ACADÉMICO	0,00	0,00	0,00	18 395,25	0,00	18 395,25	0,00	0,00	18 395,25
2547	CUADERNOS DE SOCIOLOGIA_ ESC SOCIOLOGIA	0,00	0,00	0,00	57 200,00	0,00	57 200,00	0,00	0,00	57 200,00
2550	FACULTAD DE MICROBIOLOGÍA - SERVICIOS	0,00	0,00	0,00	7 237 337,93	0,00	7 237 337,93	0,00	0,00	7 237 337,93
2551	FACULTAD DE ODONTOLOGÍA - SERVICIOS	331 468 281,97	111 204 415,60	220 263 866,37	0,00	92 029 518,35	92 029 518,35	111 204 415,60	4 511 875,42	-23 686 772,67 (a)
2552	PRUEBAS LABORATORIO CLINICO (FAC.MICROBIOLOGIA)	7 954,05	937 290,00	-929 335,95	10 871 547,63	4 958 404,05	15 829 951,68	937 290,00	7 954,05	14 884 707,63
2554	LABORATORIO FISIOLÓGICO	0,00	9 900,00	-9 900,00	2 107 265,78	1 005 100,00	3 112 365,78	9 900,00	0,00	3 102 465,78
2555	SERVICIOS ESCUELA DE NUTRICIÓN	0,00	0,00	0,00	974 046,82	0,00	974 046,82	0,00	0,00	974 046,82
2557	MATERIAL DIDÁCTICO HISTOL.Y ANATÓMICO-ESC. MEDICINA	0,00	496 405,06	-496 405,06	1 810 562,63	2 482 025,32	4 292 587,95	496 405,06	0,00	3 796 182,89
2559	SERVICIOS LABORATORIO CONTROL CALIDAD - FAC.MICROBIOLOGIA	0,00	0,00	0,00	41 188,14	0,00	41 188,14	0,00	0,00	41 188,14
2562	ESCUELA DE INGENIERIA MECANICA	0,00	0,00	0,00	1 380 890,01	0,00	1 380 890,01	0,00	0,00	1 380 890,01
2563	ESCUELA DE INGENIERA ELECTRICA	0,00	0,00	0,00	83 255,47	0,00	83 255,47	0,00	0,00	83 255,47
2564	UNIDAD DE AYUDAS AUDIOVISUALES	0,00	0,00	0,00	0,98	-0,98	0,00	0,00	0,00	0,00
2580	EXTENSIÓN SERVICIOS LABORATORIO ODONTOLÓGICO	455 300,00	1 005 940,00	-550 640,00	4 986 234,00	455 300,00	5 441 534,00	1 005 940,00	513 600,00	3 921 994,00
2601	VENTA COLECCIONES EDITORIAL U.C.R.	7 508 686,06	219 146,15	7 289 539,91	5 511 151,36	2 086 000,00	7 597 151,36	219 146,15	0,00	7 378 005,21
2604	LABORAT ANALISIS Y ASESORIA FARMACEUTICA	237 295 665,80	78 422 427,25	158 873 238,55	155 054 501,33	59 764 277,20	214 818 778,53	78 422 427,25	3 223 706,05	133 172 645,23
2610	ADMINISTRACION E.E.F.B.M.	17 290 558,70	5 121 137,83	12 169 420,87	13 902 765,29	4 810 773,36	18 713 538,65	5 121 137,83	400 000,00	13 192 400,82
2611	GRANOS / SEMILLAS E.E.F.B.M.	2 004 608,35	149 851,10	1 854 757,25	786 960,85	107 600,00	894 560,85	149 851,10	0,00	744 709,75
2616	PLANIFICACION HATO BOVINO E.E.A.V.M.	34 680 956,34	1 266 745,35	33 414 210,99	32 530 956,34	3 475 599,00	36 006 555,34	1 266 745,35	650 000,00	34 089 809,99
2618	ACTUALIZACION ACADEMICA PROD.U. E.E.A.V.M	135 525 615,85	10 161 865,92	125 363 749,93	86 525 615,85	51 720 680,10	138 246 295,95	10 161 865,92	0,00	128 084 430,03
2619	ESTACION EXPERIMENTAL ALFREDO VOLIO M.	10 525 100,36	955 979,68	9 569 120,68	9 870 100,36	4 059 402,64	13 929 503,00	955 979,68	0,00	12 973 523,32
2620	LABORATORIO DE ENSAYOS BIOLÓGICOS	20 924 743,96	5 817 426,69	15 107 317,27	3 858 463,05	5 264 837,75	9 123 300,80	5 817 426,69	0,00	3 305 874,11
2621	FINCA EXPERIMENTAL DE SANTA ANA	0,00	0,00	0,00	3 452 073,51	0,00	3 452 073,51	0,00	0,00	3 452 073,51
2626	ACCESO A MATERIAL BIBLIOTECARIO	0,00	101 771,50	-101 771,50	1 957 347,04	563 937,50	2 521 284,54	101 771,50	0,00	2 419 513,04
2629	EDITORIAL FACULTAD DE DERECHO	0,00	0,00	0,00	806 125,60	0,00	806 125,60	0,00	0,00	806 125,60
2630	MICROSCOPIA ELECTRONICA - SERVICIOS	27 982 464,74	5 246 255,93	22 736 208,81	22 454 460,34	10 828 858,86	33 283 319,20	5 246 255,93	141 358,86	27 895 704,41
2632	SOPORTE PROGRAMA INVESTIGACION	0,00	0,00	0,00	20 733 907,56	0,00	20 733 907,56	0,00	0,00	20 733 907,56
2634	LIBRERIA UNIVERSITARIA	54 854 636,39	8 403 928,61	46 450 707,78	25 421 584,74	18 422 730,00	43 844 314,74	8 403 928,61	0,00	35 440 386,13
2635	REVISTA INTERSEDES	0,00	0,00	0,00	142 463,60	0,00	142 463,60	0,00	0,00	142 463,60
2645	VENTA DE SERVICIOS-SIEDIN	53 928 999,63	8 741 644,77	45 187 354,86	18 205 448,90	16 612 988,00	34 818 436,90	8 741 644,77	8 754,10	26 068 038,03
2647	DESARR E INVER DE LA ESC ING AGRICOLA	0,00	0,00	0,00	1 222 995,46	0,00	1 222 995,46	0,00	0,00	1 222 995,46
2650	SERVICIOS C.E.L.E.Q	78 178 399,44	5 357 279,16	72 821 120,28	45 639 265,13	3 183 428,66	48 822 693,79	5 357 279,16	100 000,00	43 365 414,63
2652	INSTITUTO DE INVESTIGACION EN INGENIERIA	0,00	222 795,00	-222 795,00	24 119 216,90	500 000,00	24 619 216,90	222 795,00	24 000 000,00	396 421,90
2654	VENTA PUBLICACIONES CIICLA	0,00	0,00	0,00	931 386,41	0,00	931 386,41	0,00	0,00	931 386,41
2655	INSTITUTO DE INVESTIGACIONES SOCIALES	0,00	0,00	0,00	319 360,04	0,00	319 360,04	0,00	0,00	319 360,04
2658	SERVICIOS C.I.P.R.O.N.A	8 744 453,29	890 489,40	7 853 963,89	2 744 453,29	4 452 447,00	7 196 900,29	890 489,40	0,00	6 306 410,89
2659	SERVICIOS C.I.C.A	20 444 820,20	2 262 762,60	18 182 057,60	4 396 637,75	8 264 490,64	12 661 128,39	2 262 762,60	53 018,80	10 345 346,99
2660	SERVICIOS C.I.T.A	31 333 902,02	5 207 848,30	26 126 053,72	31 333 902,02	0,00	31 333 902,02	5 207 848,30	0,00	26 126 053,72
2661	CENTRO DE INVESTIGACIONES AGRONOMICAS - C.I.A.	122 996 369,99	37 078 224,90	85 918 145,09	84 919 240,26	5 336 299,60	90 255 539,86	37 078 224,90	16 741 337,67	36 435 977,29
2664	SERVICIOS DEL C.I.N.A.	0,00	0,00	0,00	5 405 947,45	0,00	5 405 947,45	0,00	0,00	5 405 947,45
2665	VENTA DE SUERO -INSTITUTO CLODOMIRO PICADO	811 970 226,86	201 696 798,84	610 273 428,02	691 573 274,04	156 704 617,82	848 277 891,86	201 696 798,84	38 132 678,39	608 448 414,63
2666	SERVICIOS DEL C.I.H.A.T.A	6 307 281,00	691 760,94	5 615 520,06	8 200 053,25	2 396 468,64	10 596 521,89	691 760,94	0,00	9 904 760,95
2668	APOY DESARR ACTIVIDAD INVESTIG INIE	0,00	1 300,00	-1 300,00	5 714 147,61	-5 707 647,61	6 500,00	1 300,00	0,00	5 200,00
2671	PRESTACION DE SERVICIOS DEL CIMAR.	0,00	268 470,26	-268 470,26	3 284 234,49	1 023 351,28	4 307 585,77	268 470,26	0,00	4 039 115,51
2672	LABORATORIO ANALISIS DE CALIDAD - CIGRAS	24 915 854,26	6 761 874,92	18 153 979,34	23 471 873,80	2 916 393,88	26 388 267,68	6 761 874,92	0,00	19 626 392,76
2674	VENTA DE MATERIAL DIDACTICO IIP	0,00	2 535,00	-2 535,00	845 953,02	12 675,00	858 628,02	2 535,00	0,00	856 093,02

UNIVERSIDAD DE COSTA RICA
VICERRECTORÍA DE ADMINISTRACIÓN
OFICINA DE ADMINISTRACIÓN FINANCIERA

ESTADO GENERAL POR UNIDADES
PROYECTOS DEL VÍNCULO EXTERNO EMPRESAS AUXILIARES
Al 30 DE JUNIO DE 2019
(Expresado en colones)

UNIDAD EJECUTORA	DESCRIPCION	PRESUPUESTO	EGRESO REAL	DISPONIBLE	CAJA ANTERIOR	INGRESOS	CAJA TOTAL	EGRESO REAL	COMPROMISOS	DISPONIBLE
2520	ESCUELA DE ARTES PLASTICAS - VENTA DE SERVICIOS	0,00	449 800,00	-449 800,00	17 572 704,96	2 533 580,00	20 106 284,96	449 800,00	0,00	19 656 484,96
2675	VENTA SUBPROD AGRIC PROV RESULT EXP AGR	0,00	90 080,00	-90 080,00	4 888 509,40	450 400,00	5 338 909,40	90 080,00	0,00	5 248 829,40
3003	APOYO A LA INVESTIG Y ANALISIS REPETITIVO	0,00	158 190,20	-158 190,20	164 146 081,93	-163 355 130,98	790 950,95	158 190,20	0,00	632 760,75
3004	VENTA DE PRODUCTOS PROINNOVA	2 698 162,88	33 040,00	2 665 122,88	2 523 522,88	165 200,00	2 688 722,88	33 040,00	0,00	2 655 682,88
3005	SERVICIOS DE DOSIMETRIA PERSONAL	188 801 314,59	74 551 840,50	114 249 474,09	71 652 094,80	51 102 380,17	122 754 474,97	74 551 840,50	0,00	48 202 634,47
3007	SERVICIOS DE ANALISIS PROTEOMICOS	20 215 683,99	332 500,00	19 883 183,99	13 695 683,99	5 020 000,00	18 715 683,99	332 500,00	1 520 000,00	16 863 183,99
3010	ACTUAL PLAN REGUL INTROD INDIC FRAG AMBI	7 300 000,00	0,00	7 300 000,00	0,00	0,00	0,00	0,00	0,00	0,00
3017	VENTA DE SERVICIOS AL SECTOR EXTERNO	6 232 348,43	1 200 000,00	5 032 348,43	232 348,43	6 000 000,00	6 232 348,43	1 200 000,00	0,00	5 032 348,43
3024	TALLER INNOVAC SECT AGROALIM ENFAS BIOC	5 589 188,90	589 922,50	4 999 266,40	5 589 188,90	0,00	5 589 188,90	589 922,50	0,00	4 999 266,40
3027	DESAR MODEL SERVIC NACION SALUD (SENASA)	23 758 476,70	17 905 880,15	5 852 596,55	18 922 226,74	613,55	18 922 840,29	17 905 880,15	130 000,00	886 960,14
3028	INTEGR ESTAD PEZC MARIN INCOPESCA , COST	0,00	0,00	0,00	1 893 469,00	0,00	1 893 469,00	0,00	0,00	1 893 469,00
3029	ESTUD ASESOR ECONOM AGRIC Y AGROEMPRESAS	542 136,45	0,00	542 136,45	0,00	542 136,45	542 136,45	0,00	0,00	542 136,45
3031	CONTRA SERV LABORAT ANALIS COMPOS CALID	24 940 000,00	1 871 660,85	23 068 339,15	14 820 800,00	8 544 675,03	23 365 475,03	1 871 660,85	0,00	21 493 814,18
3032	DIAGN DE GEMINIV, CRINIV, BEMIS TABAC YT	2 375 156,60	1 025 931,00	1 349 225,60	2 375 156,60	-371 774,00	2 003 382,60	1 025 931,00	0,00	977 451,60
3033	ESTRAT PROMOC INVERSION CANTON SAN RAMON	2 410 381,00	0,00	2 410 381,00	610 381,88	1 800 000,00	2 410 381,88	0,00	0,00	2 410 381,88
3034	ASESOR TECN P CONSTRUC PRUEB ESTAND CON	0,00	0,00	0,00	6 087 087,95	-6 087 087,95	0,00	0,00	0,00	0,00
3035	EST DEMAND PASAJE SERV TRANSP OUB MODAL	0,00	70 249,76	-70 249,76	7 792 712,30	-7 441 463,50	351 248,80	70 249,76	0,00	280 999,04
3036	PROM. DEL DESAR CIENT. ACADEM. EN GEO.	106 430 058,95	8 647 629,90	97 782 429,05	42 927 168,25	12 500 000,00	55 427 168,25	8 647 629,90	0,00	46 779 538,35
3037	PLAN REGULADOR DEL CANTON DE OROTINA	25 000 000,00	0,00	25 000 000,00	0,00	4 250 000,00	4 250 000,00	0,00	0,00	4 250 000,00
3038	PUBLICAC. CUADERNOS CENTRO INVESTIGACIONES ANTROP	0,00	0,00	0,00	4 930 331,73	0,00	4 930 331,73	0,00	0,00	4 930 331,73
3040	SERV INVESTIG CIENTIFICA TEATRO NACIONAL	13 220 977,33	6 612 614,18	6 608 363,15	3 750 733,08	6 125 215,80	9 875 948,88	6 612 614,18	0,00	3 263 334,70
3041	ESTADO NACIÓN "LA EDUCACIÓN PREEES EN CR"	2 795 000,00	1 744 976,19	1 050 023,81	2 795 679,63	-997 711,03	1 797 968,60	1 744 976,19	0,00	52 992,41
3042	ACTUAL PLAN REGUL CANTON SAN RAMON	29 500 000,00	6 315 152,22	23 184 847,78	6 800 000,00	7 500 000,00	14 300 000,00	6 315 152,22	0,00	7 984 847,78
3043	CONTRAT COMP VENT SERV ENTRE INS Y UCR	13 545 000,00	596 060,15	12 948 939,85	7 098 067,84	2 980 300,74	10 078 368,58	596 060,15	0,00	9 482 308,43
3047	ESTUDIO DE LAS ASADAS DEL PAIS	175 000 000,00	0,00	175 000 000,00	0,00	0,00	0,00	0,00	0,00	0,00
3048	ESCENARIOS ADICIONALES - PRODUCC BANANO	0,00	237 285,20	-237 285,20	0,00	1 186 426,00	1 186 426,00	237 285,20	0,00	949 140,80
2701	VENTA DE SERVICIOS RADIO UNIVERSIDAD	17 975 583,47	17 975 583,47	0,00	17 975 583,47	0,00	17 975 583,47	17 975 583,47	0,00	0,00
2704	PROM DIVUL PUBLICAC ACADEM INST ESTAD PUBL	0,00	0,00	0,00	614 194,34	140 000,00	754 194,34	0,00	0,00	754 194,34
2705	CONSULTOR P/APOYAR DESAR. E IMPLM. SIST.GEST.CALID P	27 045 116,80	20 146 638,10	6 898 478,70	19 514 472,02	8 884 564,00	28 399 036,02	20 146 638,10	0,00	8 252 397,92
2706	CONTRAT SERV EVALUAC IMPACT PROG SOC AVA	10 976 000,00	8 507 834,31	2 468 165,69	3 584 000,00	6 720 000,00	10 304 000,00	8 507 834,31	0,00	1 796 165,69
2707	CAPACITACIÓN EN ECONOMÍA DE LA SALUD	5 850 000,00	351 000,00	5 499 000,00	0,00	1 755 000,00	1 755 000,00	351 000,00	0,00	1 404 000,00
2708	PRIMERA FASE PLAN ESTRATEGICO DE TI	104 000 000,00	4 227 006,45	99 772 993,55	0,00	15 760 000,00	15 760 000,00	4 227 006,45	0,00	11 532 993,55
2709	FORTALECIMIENTO TALENTO HUMANO JPSS	108 000 000,00	5 396 270,95	102 603 729,05	0,00	24 884 000,00	24 884 000,00	5 396 270,95	0,00	19 487 729,05
2750	VICERRECTORIA DE ACCION SOCIAL	3 119 866,81	2 752 509,07	367 357,74	1 093 763,91	1 873 999,71	2 967 763,62	2 752 509,07	0,00	215 254,55
2752	MODULO PRE-NIVEL C.I.L	20 398 746,00	16 957 107,18	3 441 638,82	15 007 012,42	54 905 122,15	69 912 134,57	16 957 107,18	2 548 746,00	50 406 281,39
2753	PRESTACION DE SERVICIOS CCSS-UCR	12 965 617,35	0,00	12 965 617,35	0,00	12 965 617,35	12 965 617,35	0,00	12 965 617,35	0,00
2754	SERV.LABORATORIO CLINICO AL PROG. SALUD	0,00	0,00	0,00	446 513 098,36	-446 513 098,36	0,00	0,00	0,00	0,00
2756	SERV. ESTADIST. ESPEC. EN EL PROC DE INV	5 970 316,93	542 500,00	5 427 816,93	5 970 316,93	0,00	5 970 316,93	542 500,00	162 720,00	5 265 096,93
2766	PLANETARIO DE LA UNIVERSIDAD DE C.R.	26 000 000,00	8 036 113,16	17 963 886,84	15 410 674,62	6 141 000,00	21 551 674,62	8 036 113,16	0,00	13 515 561,46
2771	ASESOR EN ARQUIT, DISEÑ, URBAN Y CONSTRU	198 023 639,43	25 074 786,10	172 948 853,33	162 845 739,63	0,00	162 845 739,63	25 074 786,10	0,00	137 770 953,53
2772	ASESORIA TECNICA Y COSULTORIA DEL CICAP	20 000 000,00	0,00	20 000 000,00	408 843 110,58	0,00	408 843 110,58	0,00	0,00	408 843 110,58
2775	FORTAL PROG NUTRIC ALIMEN ESCOL ADOL MEP	0,00	0,00	0,00	123 183 553,21	-123 183 553,25	-0,04	0,00	0,00	-0,04
2776	CONST PLAN INTER ABORD OBESID INFANT M.S	0,00	0,00	0,00	30 548 790,91	-30 548 790,91	0,00	0,00	0,00	0,00
2777	ASESOR TECN REL ECOSIST NEGOC MIFYME'S	4 000 000,00	0,00	4 000 000,00	0,00	4 000 000,00	4 000 000,00	0,00	4 000 000,00	0,00
2779	PROG EDUC CONT SERV ESPEC DEL INIE	3 311 475,42	173 591,00	3 137 884,42	3 137 884,42	173 591,00	3 311 475,42	173 591,00	0,00	3 137 884,42
2780	ASESOR, CAPAC Y VALIDAC MATEMA (ACAVAMA)	0,00	0,00	0,00	5 867 610,79	0,00	5 867 610,79	0,00	0,00	5 867 610,79
2781	PROGRAM CONSULTOR ECONOMIC PROYEC MULTIP	6 400 000,00	0,00	6 400 000,00	3 572 430,50	0,00	3 572 430,50	0,00	0,00	3 572 430,50
2782	CERO TOLER HOSTIG SEX VIOL CONT MUJER DI	0,00	0,00	0,00	86 163,85	0,00	86 163,85	0,00	0,00	86 163,85
2784	SERVICIOS ESTADISTICOS PROCES INVESTIGA	275 719 033,65	5 741 500,00	269 977 533,65	175 719 033,65	0,00	175 719 033,65	5 741 500,00	0,00	169 977 533,65
2785	CAPACIT EN LENG SEÑAS COSTARR P/CENDEISS	65 000 000,00	1 530 095,37	63 469 904,63	33 160 463,29	0,00	33 160 463,29	1 530 095,37	690 478,00	30 939 889,92
2786	ASESOR ARQUIT DISEÑ URBANIS CONSTR-CICAP	0,00	0,00	0,00	254 642 432,00	0,00	254 642 432,00	0,00	0,00	254 642 432,00
2788	CONTRAT DIGITALIZ FICHAS CCSS COMO BASE	0,00	0,00	0,00	1 070 170,83	0,00	1 070 170,83	0,00	0,00	1 070 170,83

UNIVERSIDAD DE COSTA RICA
VICERRECTORÍA DE ADMINISTRACIÓN
OFICINA DE ADMINISTRACIÓN FINANCIERA

ESTADO GENERAL POR UNIDADES
PROYECTOS DEL VÍNCULO EXTERNO EMPRESAS AUXILIARES
Al 30 de JUNIO DE 2019
(Expresado en colones)

UNIDAD EJECUTORA	DESCRIPCION	PRESUPUESTO	EGRESO REAL	DISPONIBLE	CAJA ANTERIOR	INGRESOS	CAJA TOTAL	EGRESO REAL	COMPROMISOS	DISPONIBLE
2520	ESCUELA DE ARTES PLASTICAS - VENTA DE SERVICIOS	0,00	449 800,00	-449 800,00	17 572 704,96	2 533 580,00	20 106 284,96	449 800,00	0,00	19 656 484,96
2789	PROG. DE ASESORIAS DE LA ESC.ING.ELECT	61 411 396,66	49 086 647,22	12 324 749,44	66 409 146,82	0,00	66 409 146,82	49 086 647,22	0,00	17 322 499,60
2791	CLÍNICA DIAGNÓST: TÉCNICAS MOLECULARES ENFOC. FITOPF	1 843 566,40	0,00	1 843 566,40	843 566,40	0,00	843 566,40	0,00	0,00	843 566,40
2792	PROGRAM CURSOS ESCUELA INGENIER ELECTRICA	0,00	0,00	0,00	67 828,46	0,00	67 828,46	0,00	0,00	67 828,46
2794	PROCESO DE PLANIF. DE DES. LOCAL MUN.ESCAZÚ	0,00	0,00	0,00	0,00	0,00	0,00	0,00	0,00	0,00
2795	SERV APOY TECN 88 JUNT ADM IMPL VALID NU	301 912 608,00	30 742 670,59	271 169 937,41	0,00	1 912 608,00	1 912 608,00	30 742 670,59	9 108 372,30	-37 938 434,89 (a)
2796	@GROFERIA; MEJOR ESTRAT DIDACT CURS FACU	16 500 000,00	4 431 248,12	12 068 751,88	2 242 459,42	4 934 088,60	7 176 548,02	4 431 248,12	0,00	2 745 299,90
2797	ESTRAT. CONSTRUC. EQUIPOS TRAB MUNICIPAL	0,00	0,00	0,00	79 080,00	0,00	79 080,00	0,00	0,00	79 080,00
2798	SERVICIOS LABORATORIO CONTROL CALIDAD - FAC.MICR.	18 646 428,65	381 144,50	18 265 284,15	17 746 428,66	195 250,00	17 941 678,66	381 144,50	0,00	17 560 534,16
2799	ELABORACION DEL PLAN ESTRATEGICO INEC	6 300 000,00	0,00	6 300 000,00	2 160 000,00	0,00	2 160 000,00	0,00	0,00	2 160 000,00
3039	ESTRAT CANT DE LA ATENCIÓN A LA NIÑEZ	0,00	0,00	0,00	1 337 704,16	0,00	1 337 704,16	0,00	0,00	1 337 704,16
3044	PLAN ESTRATEGICO INSTITUCIONAL-CICAP	28 000 000,00	13 338 267,31	14 661 732,69	22 400 000,00	0,00	22 400 000,00	13 338 267,31	0,00	9 061 732,69
3045	FORTALECI CAPACIDADES GESTION MUNICIPIO	7 200 000,00	4 245 000,00	2 955 000,00	0,00	7 200 000,00	7 200 000,00	4 245 000,00	0,00	2 955 000,00
3053	ITEMS PARA PRUEBAS ESTANDARIZADAS	21 480 215,98	0,00	21 480 215,98	0,00	0,00	0,00	0,00	0,00	0,00
2821	RESIDENCIAS ESTUDIANTILES SEDE CENTRAL	120 968 500,00	17 481 145,42	103 487 354,58	141 577 630,61	67 835 626,00	209 413 256,61	17 481 145,42	124 300,00	191 807 811,19
2822	CASA INFANTIL UNIVERSITARIA	1 807 000,00	496 520,00	1 310 480,00	268 937,98	543 280,00	812 217,98	496 520,00	0,00	315 697,98
2823	RESIDENCIAS ESTUDIANTIL RECINTO GOLFITO	21 912 374,40	29 860,00	21 882 514,40	13 750 214,40	4 141 518,00	17 891 732,40	29 860,00	4 001 784,00	13 860 088,40
2850	SERVICIOS OFICINA DE BIENESTAR Y SALUD	33 201 471,21	12 153 036,53	21 048 434,68	41 067 317,46	42 344 671,21	83 411 988,67	12 153 036,53	23 247 039,18	48 011 912,96
2851	FICHAS PROFESIOGRAFICAS U.V.E	2 173 515,41	2 940,00	2 170 575,41	2 073 515,41	14 700,00	2 088 215,41	2 940,00	0,00	2 085 275,41
2852	COVO - CAMINO A LA U.C.R. - GUIAS	5 778 317,42	1 577 440,00	4 200 877,42	5 416 717,42	3 690 000,00	9 106 717,42	1 577 440,00	0,00	7 529 277,42
2901	PROGRAMAS ODONTOLÓGICOS SAN RAMÓN	114 984 656,00	12 605 997,77	102 378 658,23	64 708 039,13	21 150 000,00	85 858 039,13	12 605 997,77	5 589 040,00	67 663 001,36
2902	RESIDENCIAS ESTUDIANTILES SEDE REG. OCCIDENTE	23 076 790,38	2 798 415,60	20 278 374,78	12 691 047,93	14 319 336,00	27 010 383,93	2 798 415,60	585 000,00	23 626 968,33
2903	RECINTO UNIVERSITARIO DE GRECIA	1 157 100,00	229 500,00	927 600,00	13 600,00	1 147 500,00	1 161 100,00	229 500,00	0,00	931 600,00
2904	SERVICIOS SEDE REGIONAL DE OCCIDENTE	0,00	840,00	-840,00	2 669 469,21	4 200,00	2 673 669,21	840,00	0,00	2 672 829,21
2905	CLINICA DENTAL TACARES	25 207 854,65	17 678 113,50	7 529 741,15	15 515 850,79	13 461 354,65	28 977 205,44	17 678 113,50	1 908 665,34	9 390 426,60
2906	RESERVA BIOLOGICA ALBERTO ML. BRENES	0,00	0,00	0,00	7 561 614,79	0,00	7 561 614,79	0,00	0,00	7 561 614,79
2907	PROG. ESTUD.P/APOYO ACADEMICO ADM.OCC	15 158 065,42	52 723,60	15 105 341,82	13 658 065,42	263 618,00	13 921 683,42	52 723,60	0,00	13 868 959,82
2908	MUSEO DE SAN RAMON Y LA COMUNIDAD	0,00	130 000,00	-130 000,00	352 098,38	650 000,00	1 002 098,38	130 000,00	0,00	872 098,38
2909	USO INSTALACIONES DEPORTIVAS - SRO	9 500 000,00	1 075 445,10	8 424 554,90	6 141 258,18	609 500,00	6 750 758,18	1 075 445,10	0,00	5 675 313,08
2911	RESIDENCIAS ESTUDIANTILES RECINTO GRECIA	9 161 332,00	2 850 000,00	6 311 332,00	904 860,83	4 023 494,00	4 928 354,83	2 850 000,00	810 000,00	1 268 354,83
2912	CASA INFANTIL SEDE OCCIDENTE	1 299 406,00	313 783,95	985 622,05	541 744,52	194 400,00	736 144,52	313 783,95	0,00	422 360,57
2920	INST. DEP. SEDE REGIONAL DE GUANACASTE	2 424 550,27	799 400,00	1 625 150,27	2 550 350,27	950 000,00	3 500 350,27	799 400,00	0,00	2 700 950,27
2922	DESARROLLO DE INFRAESTRUCTURA SEDE GUANA	0,00	0,00	0,00	2 619 490,96	0,00	2 619 490,96	0,00	0,00	2 619 490,96
2923	RESIDENCIAS ESTUDIANTILES SEDE REG. GUANACASTE	41 204 546,50	6 816 197,40	34 388 349,10	16 507 639,43	14 489 621,50	30 997 260,93	6 816 197,40	2 248 963,50	21 932 100,03
2925	CLINICA ODONTOLOGICA SEDE REG GUANACASTE	46 600 000,00	16 833 051,80	29 766 948,20	11 412 634,92	19 044 500,00	30 457 134,92	16 833 051,80	1 856 724,00	11 767 359,12
2940	MODULO DE LECHE SEDE REG. ATLANTICO	48 096 000,00	11 761 152,40	36 334 847,60	16 315 690,26	16 132 964,50	32 448 654,76	11 761 152,40	3 965 000,00	16 722 502,36
2941	APROVECHAMIENTO DE DESECHOS SEDE REG. ATLÁNTICO	0,00	5 400,00	-5 400,00	818 775,30	-735 375,30	83 400,00	5 400,00	0,00	78 000,00
2942	USO INSTALACIONES Y PAGO DE MULTAS - SRA	8 349 806,35	0,00	8 349 806,35	8 349 806,35	0,00	8 349 806,35	0,00	0,00	8 349 806,35
2943	RESIDENCIAS ESTUDIANTILES SEDE REG. ATLANTICO	38 359 710,30	0,00	38 359 710,30	38 251 567,30	5 080 230,00	43 331 797,30	0,00	0,00	43 331 797,30
2944	SALUD ORAL SEDE REG. ATLANTICO	24 029 733,30	7 190 466,65	16 839 266,65	71 045 815,83	9 082 733,30	80 128 549,13	7 190 466,65	1 777 370,65	71 160 711,83
2945	USO DE PICINAS SEDE REG. ATLÁNTICO	19 323 296,34	9 172 831,06	10 150 465,28	5 086 989,39	8 817 354,00	13 904 343,39	9 172 831,06	0,00	4 731 512,33
2946	ALQUILER CANCHA FUTBOL Y GIMNASIO SEDE ATLÁNTICO	1 180 154,73	0,00	1 180 154,73	1 180 154,73	0,00	1 180 154,73	0,00	0,00	1 180 154,73
2948	RESIDENCIAS ESTUDIANTILES REC. GUAPILES	33 019 568,87	299 600,00	32 719 968,87	32 967 768,87	2 509 418,00	35 477 186,87	299 600,00	0,00	35 177 586,87
2950	FINCA EXPERIM INTERDISC AGROECOLÓGICO MODELO	0,00	0,00	0,00	5 746 656,40	0,00	5 746 656,40	0,00	0,00	5 746 656,40
2951	RECINTO DE PARAISO PROGRAMA ODONTOLOGIA	36 991 019,00	3 521 443,58	33 469 575,42	22 205 080,04	9 180 550,00	31 385 630,04	3 521 443,58	4 493 550,00	23 370 636,46
2952	RESIDENCIAS INTERCAMBIO SEDE ATLÁNTICO	2 657 770,51	0,00	2 657 770,51	2 657 770,51	5 000,00	2 662 770,51	0,00	0,00	2 662 770,51
2953	APROVECHAM RESIDUOS VALORIZABLES SRA	0,00	14 690,00	-14 690,00	0,00	892 225,30	892 225,30	14 690,00	0,00	877 535,30
2961	ALQUILER SODA Y RECIDENC. ESTUD. - SEDE REG. LIMÓN	17 554 459,98	0,00	17 554 459,98	11 918 631,98	10 577 490,00	22 496 121,98	0,00	0,00	22 496 121,98
2962	ALQUILER DE INSTALACIONES DEP. SEDE REG. LIMÓN	2 232 525,16	247 740,00	1 984 785,16	2 232 525,16	1 270 600,00	3 503 125,16	247 740,00	0,00	3 255 385,16
2965	CLINICA ODONTOLOGICA SEDE REGIONAL DE LIMÓN	36 781 000,00	8 377 563,92	28 403 436,08	11 651 548,03	5 125 500,00	16 777 048,03	8 377 563,92	222 842,00	8 176 642,11
2966	SERV CONSULT ASESOR ACOMP PROC INSTI EMP	0,00	224 000,00	-224 000,00	0,00	1 120 000,00	1 120 000,00	224 000,00	0,00	896 000,00
2980	SERVICIOS DE MUELLE SEDE REG. PACÍFICO	1 160 000,00	1 709 537,90	-549 537,90	16 353 831,89	7 707 689,48	24 061 521,37	1 709 537,90	760 000,00	21 591 983,47

**UNIVERSIDAD DE COSTA RICA
VICERRECTORÍA DE ADMINISTRACIÓN
OFICINA DE ADMINISTRACIÓN FINANCIERA**

**ESTADO GENERAL POR UNIDADES
PROYECTOS DEL VÍNCULO EXTERNO EMPRESAS AUXILIARES
AL 30 DE JUNIO DE 2019
(Expresado en colones)**

UNIDAD EJECUTORA	DESCRIPCION	PRESUPUESTO	EGRESO REAL	DISPONIBLE	CAJA ANTERIOR	INGRESOS	CAJA TOTAL	EGRESO REAL	COMPROMISOS	DISPONIBLE
2520	ESCUELA DE ARTES PLASTICAS - VENTA DE SERVICIOS	0,00	449 800,00	-449 800,00	17 572 704,96	2 533 580,00	20 106 284,96	449 800,00	0,00	19 656 484,96
2981	RESIDENCIAS ESTUDIANTILES SEDE REGIONAL PACÍFICO	27 579 330,12	20 000 000,00	7 579 330,12	46 031 768,12	5 670 018,00	51 701 786,12	20 000 000,00	0,00	31 701 786,12
TOTAL DEL PRESUPUESTO DISTRIBUIDO		4 873 136 623,00	1 001 459 707,78	3 871 900 915,22	4 307 862 682,54	255 704 848,74	4 563 567 531,28	1 001 459 707,78	176 685 972,26	3 385 421 851,24
2500	EMPRESAS AUXILIARES GLOBAL DE DOCENCIA	67 360 133,71	0,00	67 360 133,71						
2600	EMPRESAS AUXILIARES GLOBAL DE INVESTIGACION	-366 247 298,96	0,00	-366 247 298,96						
2700	EMPRESAS AUXILIARES GLOBAL ACCION SOCIAL	-48 493 739,90	0,00	-48 493 739,90						
2800	EMPRESA AUXILIAR GLOBAL VIDA ESTUDIANTIL	32 360 292,77	0,00	32 360 292,77						
2900	EMPRESAS AUXILIARES GLOBAL SEDES REGIONALES	-188 858 420,43	0,00	-188 858 420,43						
TOTAL DEL PRESUPUESTO POR DISTRIBUIR		-503 879 032,81	0,00	-503 879 032,81						
TOTALES		4 369 257 590,19	1 001 459 707,78	3 368 021 882,41	4 307 862 682,54	255 704 848,74	4 563 567 531,28	1 001 459 707,78	176 685 972,26	3 385 421 851,24

Fuente: Sistema de Control Presupuestario
Oficina de Administración Financiera

DISPONIBLE FINANCIERO POR EJECUTAR 3 385 421 851,24

Más: Compromisos totales de presupuesto al 30-06-2019 176 685 972,26

Notas:

DISPONIBLE NETO DE CAJA AL 30-06-2019 3 562 107 823,50

(a) Financiamiento transitorio de caja autorizado por las correspondientes instancias universitarias, según la norma presupuestaria G-3,35.

ANEXO 13

VÍNCULO EXTERNO
CURSOS ESPECIALES

UNIVERSIDAD DE COSTA RICA
VICERRECTORÍA DE ADMINISTRACIÓN
OFICINA DE ADMINISTRACIÓN FINANCIERA

**CURSOS ESPECIALES
SITUACIÓN FINANCIERA - PRESUPUESTARIA
AL 30 DE JUNIO DE 2019**

SITUACIÓN FINANCIERA

Ingresos reales:	¢	620 278 446,36
Egresos reales:	¢	<u>186 436 720,89</u>
Disponible financiero al 30-06-2019	¢	433 841 725,47 ⁽¹⁾

SITUACIÓN PRESUPUESTARIA

			Porc. Recau.
Ingresos del periodo			
Presupuestados	¢	521 603 759,75	
Reales	¢	<u>620 278 446,36</u>	118,92%
Ingresos percibidos de más	¢	-98 674 686,61	
			Porc. Ejecuc.
Egresos del periodo			
Presupuestados	¢	521 603 759,75	
Reales	¢	<u>186 436 720,89</u>	35,74%
Egresos por ejecutar	¢	335 167 038,86	
Diferencia de ingresos percibidos de más y egresos por ejec	¢	433 841 725,47	
Menos: Compromisos presupuestarios	¢	4 986 713,37	
Disponible presupuestario por ejecutar	¢	<u>428 855 012,10</u>	

Notas:

(a) No se incluyen los compromisos de presupuesto debido a que su efecto es presupuestario y no financiero, por tanto no constituyen un gasto real al 30 de junio de 2019.

(b) En el Presupuesto Extraordinario No. 2-2019, que se encuentra en proceso de aprobación en la Contraloría General de la República, se incorpora el presupuesto de superávit libre, por un monto de ¢369,1 millones.

UNIVERSIDAD DE COSTA RICA
VICERRECTORÍA DE ADMINISTRACIÓN
OFICINA DE ADMINISTRACIÓN FINANCIERA

ESTADO GENERAL POR UNIDADES
PROYECTOS DE VÍNCULO EXTERNO
CURSOS ESPECIALES
AL 30 DE JUNIO DE 2019
(Expresado en colones)

SITUACION PRESUPUESTARIA					SITUACION FINANCIERA					
UNIDAD EJECUTORA	DESCRIPCION	PRESUPUESTO	GASTO REAL	DISPONIBLE	CAJA ANTERIOR	INGRESOS	CAJA TOTAL	GASTO REAL	COMPROMISOS	DISPONIBLE
2003	ACTIVIDAD DEPORTIVA SEDE REG ATLANTICO	682 524,44	289 517,00	393 007,44	679 004,44	237 015,00	916 019,44	289 517,00	0,00	626 502,44
2005	ACTIVIDAD DEPORTIVA SEDE REG. OCCIDENTE	2 287 846,06	845 351,00	1 442 495,06	827 270,06	541 680,00	1 368 950,06	845 351,00	0,00	523 599,06
2007	ACTIVIDAD DEPORTIVA SEDE REG. GUANACASTE	529 571,88	16 452,00	513 119,88	578 176,53	161 295,00	739 471,53	16 452,00	0,00	723 019,53
2008	ACTIVIDAD DEPORTIVA SEDE REG. LIMON	4 917 967,00	22 991,00	4 894 976,00	4 917 967,00	125 730,00	5 043 697,00	22 991,00	0,00	5 020 706,00
2009	ACTIVIDAD DEPORTIVA SEDE REG. PACIFICO	0,00	5 632,00	-5 632,00	7 897 288,87	28 160,00	7 925 448,87	5 632,00	0,00	7 919 816,87
2051	PROGRAMA FRANCES A DISTANCIA	17 086 273,58	8 177 986,32	8 908 287,26	2 249 038,39	11 235 225,00	13 484 263,39	8 177 986,32	0,00	5 306 277,07
2053	DERECHO EXAMENES DE LENGUAS MODERNAS	47 308 935,75	4 257 837,34	43 051 098,41	4 118 935,40	7 453 214,00	11 572 149,40	4 257 837,34	0,00	7 314 312,06
2055	BACHILLE EN INGLES MODALIDAD A DISTANCIA	23 302 524,50	3 466 489,86	19 836 034,64	7 404 279,38	4 855 263,00	12 259 542,38	3 466 489,86	0,00	8 793 052,52
2056	LICENCIA EN ENSEÑ INGLES-FRANC COMO LENG	36 814 000,00	12 292 213,79	24 521 786,21	559 605,17	19 499 000,00	20 058 605,17	12 292 213,79	0,00	7 766 391,38
2102	EXAMEN DE DIAGNOSTICO DE MATEMATICA	27 167 805,78	9 407 328,81	17 760 476,97	12 056 141,70	11 199 405,00	23 255 546,70	9 407 328,81	0,00	13 848 217,89
2150	ACTIVIDAD DEPORTIVA ESC. EDUCACION FISICA	94 353 000,00	16 466 872,00	77 886 128,00	58 378 293,03	21 496 915,00	79 875 208,03	16 466 872,00	3 420 022,45	59 988 313,58
2168	PROGR CAPACITACION ESCUELA DE PSICOLOGIA	0,00	0,00	0,00	109,17	-109,17	0,00	0,00	0,00	0,00
2200	ASISTENTES DENTALES	85 500 000,00	26 108 171,21	59 391 828,79	524 081,19	32 940 630,90	33 464 712,09	26 108 171,21	212 000,00	7 144 540,88
2301	PROG. EDUC. CONTINUA ESC. ADM. EDUCATIVA	24 147 857,00	178 500,00	23 969 357,00	6 397 857,00	0,00	6 397 857,00	178 500,00	0,00	6 219 357,00
2302	II SIMPOSIO GESTION Y SOSTENIBILIDAD CEA	0,00	0,00	0,00	618 485,83	0,00	618 485,83	0,00	0,00	618 485,83
2303	PROG. PERMANENTE CAPACITACION IIP	702 636,00	659 520,99	43 115,01	257 922,99	702 636,00	960 558,99	659 520,99	0,00	301 038,00
2304	CONTRATACIÓN ADMINISTRATIVA GESTIÓN PUBL	0,00	408 200,00	-408 200,00	4 443 475,51	2 041 000,00	6 484 475,51	408 200,00	0,00	6 076 275,51
2305	FORTALEC DEL SCI Y SEVRI EN EL INAMU	7 200 000,00	2 372 130,75	4 827 869,25	7 200 000,00	0,00	7 200 000,00	2 372 130,75	0,00	4 827 869,25
2306	FORMACION DE JEFES	1 800 000,00	784 476,54	1 015 523,46	1 440 000,00	0,00	1 440 000,00	784 476,54	0,00	655 523,46
2307	TALLER CONSTR INDIC P/LA GESTION PUBLIC	2 000 000,00	0,00	2 000 000,00	0,00	0,00	0,00	0,00	0,00	0,00
2308	HABILID GEREN P LIDER TOMA DECIS SEC PUB	1 500 000,00	490 228,63	1 009 771,37	1 120 000,00	0,00	1 120 000,00	490 228,63	0,00	629 771,37
2309	FORMACION DE JEFES EN REGIMEN MUNICIPAL	3 400 000,00	858 000,00	2 542 000,00	2 720 000,00	0,00	2 720 000,00	858 000,00	0,00	1 862 000,00
2311	P.E.C. P/DESARR ARTES Y DIS EN CANT AL	0,00	0,00	0,00	624 000,00	0,00	624 000,00	0,00	0,00	624 000,00
2314	PROGRAMA EXTENSION EDUCATIVA PREESCOLAR	61 343 435,96	9 856 796,05	51 486 639,91	35 496 482,37	10 014 644,25	45 511 126,62	9 856 796,05	0,00	35 654 330,57
2316	ETAPA BASICA DE MUSICA SEDE CENTRAL	62 760 212,59	8 809 563,28	53 950 649,31	27 416 152,14	23 328 236,47	50 744 388,61	8 809 563,28	156 690,92	41 778 134,41
2317	RECUPERACION ACAD.P/ESTUD.SECUNDARIA LIMON	13 100 000,00	1 586 686,45	11 513 313,55	1 661 920,43	5 885 000,00	7 546 920,43	1 586 686,45	240 000,00	5 720 233,98
2324	T.C.U. SERVICIOS EDUCATIVOS COMPLEMENTARIOS	7 656 274,11	517 124,55	7 139 149,56	66 851,72	530 000,00	596 851,72	517 124,55	0,00	79 727,17
2335	ESCUELA DE TECNOLOGIAS EN SALUD	0,00	0,00	0,00	23 259 808,73	0,00	23 259 808,73	0,00	0,00	23 259 808,73
2341	CURSOS LIBRES ESTUDIOS GENERALES	45 000 000,00	7 194 722,75	37 805 277,25	31 683 126,54	13 656 000,00	45 339 126,54	7 194 722,75	0,00	38 144 403,79
2352	ETAPA BASICA DE MUSICA SEDE OCCIDENTE	7 609 766,88	1 941 895,30	5 667 871,58	1 609 766,88	3 133 620,00	4 743 386,88	1 941 895,30	0,00	2 801 491,58
2353	CONVENIO UNIVERSIDADES - USA - ESCUELA FILOGOIA	0,00	0,00	0,00	16 005,01	0,00	16 005,01	0,00	0,00	16 005,01
2356	CONVERSACION INGLESA TOEFL	80 938 854,00	38 753 525,10	42 185 328,90	69 601 234,45	13 000 000,00	82 601 234,45	38 753 525,10	0,00	43 847 709,35
2359	ETAPA BASICA DE MUSICA SEDE REG. LIMON	4 968 774,41	198 300,00	4 770 474,41	2 995 174,41	991 500,00	3 986 674,41	198 300,00	0,00	3 788 374,41
2367	ETAPA BASICA DE MUSICA SEDE REG. ATLANTICO	14 421 688,54	6 246 242,34	8 175 446,20	8 114 308,56	6 037 110,00	14 151 418,56	6 246 242,34	0,00	7 905 176,22
2373	LA BIBLIOTEC ANTE LA SOCIEDAD DE LA INF	0,00	0,00	0,00	6 789,52	0,00	6 789,52	0,00	0,00	6 789,52
2374	CURSOS LIBRES SEDE REGIONAL OCCIDENTE	16 802 061,37	614 800,00	16 187 261,37	15 802 061,37	3 074 000,00	18 876 061,37	614 800,00	0,00	18 261 261,37
2380	ETAPA BASICA DE MUSICA DE SANTA CRUZ	0,00	0,00	0,00	59 185,77	0,00	59 185,77	0,00	0,00	59 185,77
2382	PROGRAMA ASESORIA, ACT. Y CAPACITACION	0,00	0,00	0,00	1 911,42	0,00	1 911,42	0,00	0,00	1 911,42
2392	CAPACITACION EN LESCO - CENDEISS	0,00	0,00	0,00	172 168,00	0,00	172 168,00	0,00	0,00	172 168,00
2393	NUCLEO DE TECNOLOGIA - ESCUELA DE ENFERMERIA	7 157 198,99	1 922 980,00	5 234 218,99	4 280 198,89	1 848 000,00	6 128 198,89	1 922 980,00	0,00	4 205 218,89
2397	PROG CAPAC EN GEST DE LA INNOV, PROP INT	4 691 243,50	1 238 837,50	3 452 406,00	3 361 243,46	0,00	3 361 243,46	1 238 837,50	0,00	2 122 405,96
2404	EDUCACION CONTINUA EN ESTADISTICA	0,00	0,00	0,00	522 299,00	0,00	522 299,00	0,00	0,00	522 299,00
2405	CURSOS EXT.DOC.MAEST.EST.INTER.DISCAPAC.	0,00	0,00	0,00	526 297,02	0,00	526 297,02	0,00	0,00	526 297,02
2410	ETAPA BASICA MUSICA-RECINTO DE GUAPILES	0,00	0,00	0,00	1 216 000,00	0,00	1 216 000,00	0,00	0,00	1 216 000,00
2411	CAPACITACION CATIE E INCAP	5 952 000,00	878 347,06	5 073 652,94	1 003 632,00	0,00	1 003 632,00	878 347,06	0,00	125 284,94
2412	CAPAC CONT ADM CUR FORT SCI SEV SECT PUB	5 670 000,00	2 096 723,98	3 573 276,02	4 445 280,00	113 400,00	4 558 680,00	2 096 723,98	0,00	2 461 956,02

UNIVERSIDAD DE COSTA RICA
VICERRECTORÍA DE ADMINISTRACIÓN
OFICINA DE ADMINISTRACIÓN FINANCIERA

ESTADO GENERAL POR UNIDADES
PROYECTOS DE VÍNCULO EXTERNO
CURSOS ESPECIALES
AL 30 DE JUNIO DE 2019
(Expresado en colones)

SITUACION PRESUPUESTARIA					SITUACION FINANCIERA					
UNIDAD EJECUTORA	DESCRIPCION	PRESUPUESTO	GASTO REAL	DISPONIBLE	CAJA ANTERIOR	INGRESOS	CAJA TOTAL	GASTO REAL	COMPROMISOS	DISPONIBLE
2413	TALENT HUMAN COMPT NUEV ENFOQ ANALOCUPAC	1 290 000,00	431 979,47	858 020,53	1 032 000,00	0,00	1 032 000,00	431 979,47	0,00	600 020,53
2414	SEM-TALL GENER CAPAC FUND ESTAB BAS METO	11 550 000,00	3 302 447,91	8 247 552,09	9 240 000,00	0,00	9 240 000,00	3 302 447,91	0,00	5 937 552,09
2416	PLANIFIC ESTRAT ORIENTADA A RESULTADOS	6 000 000,00	0,00	6 000 000,00	0,00	0,00	0,00	0,00	0,00	0,00
2417	CURSO ALINEAMIENTO INDICADORES DESEMPEÑO	3 275 000,00	655 000,00	2 620 000,00	0,00	3 275 000,00	3 275 000,00	655 000,00	858 000,00	1 762 000,00
2452	C.E.D. MAESTRIA EN CIENCIAS BIOMEDICAS	5 412 778,40	1 854 746,42	3 558 031,98	2 304 778,40	3 376 800,00	5 681 578,40	1 854 746,42	0,00	3 826 831,98
2453	APOYO DOCENTE A INSTITUCIONES PUBLICAS	0,00	0,00	0,00	143 421,05	0,00	143 421,05	0,00	0,00	143 421,05
2456	UCR - CISCO NETWORKING ACADEMY	0,00	0,00	0,00	8 031 601,81	0,00	8 031 601,81	0,00	0,00	8 031 601,81
2458	PROGRAMAS TECNICOS DE EDUCACION CONTINUA	892 682,84	409 500,00	483 182,84	892 682,84	0,00	892 682,84	409 500,00	0,00	483 182,84
2462	PROG EDUCACION CONTINUA FAC. MEDICINA	8 773 508,40	0,00	8 773 508,40	7 558 508,40	1 215 000,00	8 773 508,40	0,00	0,00	8 773 508,40
2479	FORTALECIMIEN DE LA SALUD PUBLICA EN CR	0,00	0,00	0,00	7 292 505,17	0,00	7 292 505,17	0,00	0,00	7 292 505,17
2483	PROGRAM DE CAPACIT EN EDUCACION CONTINUA	410 000 000,00	9 691 618,49	400 308 381,51	8 483 415,11	155 000,00	8 638 415,11	9 691 618,49	0,00	-1 053 203,38 (a)
2489	PROG EDUC CONT Y ACTUAL PROF EN PSIC TRA	15 000 000,00	0,00	15 000 000,00	246 936,00	0,00	246 936,00	0,00	0,00	246 936,00
2490	CURSO CENTROA TEORI-PRACT DE BIOLO MOLEC	0,00	0,00	0,00	675 894,43	-675 894,43	0,00	0,00	0,00	0,00
2494	PROGRAMA VIVIR POR SIEMPRE JOVEN	13 161 075,90	732 000,00	12 429 075,90	8 160 075,90	3 213 000,00	11 373 075,90	732 000,00	100 000,00	10 541 075,90
2495	CAPAC DOCENT INGLES SERVIC DEL MEP	0,00	0,00	0,00	386 738,75	0,00	386 738,75	0,00	0,00	386 738,75
2496	CURSOS DEL TEATRO POR DENTRO	2 327 583,13	394 985,00	1 932 598,13	1 762 583,13	1 050 000,00	2 812 583,13	394 985,00	0,00	2 417 598,13
TOTAL DEL PRESUPUESTO DISTRIBUIDO		1 196 455 081,01	186 436 720,89	1 010 018 360,12	414 540 970,34	205 737 476,02	620 278 446,36	186 436 720,89	4 986 713,37	428 855 012,10
2000	CURSOS ESPECIALES GLOBAL DE DOCENCIA	-125 971 842,65	0,00	-125 971 842,65						
2300	CURSOS ESPECIALES GLOBAL ACCION SOCIAL	-548 879 478,61	0,00	-548 879 478,61						
TOTAL DEL PRESUPUESTO POR DISTRIBUIR (SECC 6.)		-674 851 321,26	0,00	-674 851 321,26						
TOTALES		521 603 759,75	186 436 720,89	335 167 038,86	414 540 970,34	205 737 476,02	620 278 446,36	186 436 720,89	4 986 713,37	428 855 012,10

Fuente: Sistema de Control Presupuestario
Oficina de Administración Financiera

DISPONIBLE FINANCIERO POR EJECUTAR 428 855 012,10

Más: Compromisos totales de presupuesto al 30-06-2019 4 986 713,37

DISPONIBLE NETO DE CAJA AL 30-06-2019 433 841 725,47

Notas:

(a) Financiamiento transitorio de caja autorizado por las correspondientes instancias universitarias, según la norma presupuestaria G-3,35.

ANEXO 14

VÍNCULO EXTERNO
PROGRAMA DE POSGRADO CON
FINANCIAMIENTO COMPLEMENTARIO

**PROGRAMAS DE POSGRADO CON
FINANCIAMIENTO COMPLEMENTARIO
SITUACIÓN FINANCIERA - PRESUPUESTARIA
AL 30 DE JUNIO DE 2019**

SITUACIÓN FINANCIERA

Ingresos reales:	¢ 1 565 998 496,95
Egresos reales:	¢ <u>957 099 573,93</u>
Disponible financiero al 30-06-2019	¢ 608 898 923,02 ⁽¹⁾

SITUACIÓN PRESUPUESTARIA

Ingresos del periodo		Porc. Recau.
Presupuestados	¢ 2 231 899 015,08	
Reales	¢ <u>1 565 998 496,95</u>	70,16% (b)
Ingresos no percibidos	¢ 665 900 518,13	
Egresos del periodo		Porc. Ejecuc.
Presupuestados	¢ 2 231 899 015,08	
Reales	¢ <u>957 099 573,93</u>	42,88%
Egresos por ejecutar	¢ 1 274 799 441,15	
 Diferencia de ingresos no percibidos y egresos por ejecutar	 ¢ 608 898 923,02	
 Menos: Compromisos presupuestarios	 ¢ 44 534 767,97	
 Disponible presupuestario por ejecutar	 ¢ <u>564 364 155,05</u>	

Notas:

(a) No se incluyen los compromisos de presupuesto debido a que su efecto es presupuestario y no financiero, por tanto no constituyen un gasto real al 30 de junio de 2019.

(b) En el Presupuesto Extraordinario No. 2-2019, que se encuentra en proceso de aprobación en la Contraloría General de la República, se incorpora el presupuesto de superávit libre, por un monto de ¢275,2 millones.

UNIVERSIDAD DE COSTA RICA
VICERRECTORÍA DE ADMINISTRACIÓN
OFICINA DE ADMINISTRACIÓN FINANCIERA

ESTADO GENERAL POR UNIDADES PROYECTOS VÍNCULO EXTERNO
PROG. POSG. CON FIN. COMPLEMENTARIO
AL 30 DE JUNIO DE 2019
(Expresado en colones)

SITUACION PRESUPUESTARIA					SITUACION FINANCIERA					
UNIDAD EJECUTORA	DESCRIPCION	PRESUPUESTO	EGRESO REAL	DISPONIBLE	CAJA ANTERIOR	INGRESOS	CAJA TOTAL	EGRESO REAL	COMPROMISOS	DISPONIBLE
2004	MAESTRIA EN ECONOMIA	0,00	165 555,00	-165 555,00	1 454 434,55	1 103 700,00	2 558 134,55	165 555,00	0,00	2 392 579,55
2011	MAESTRIA AGROEMPRESARIAL	104 116 961,02	47 818 055,88	56 298 905,14	20 201 281,02	58 088 885,00	78 290 166,02	47 818 055,88	0,00	30 472 110,14
2012	DOCTORADO EN EDUCACION	14 697 488,00	4 368 289,22	10 329 198,78	2 525 485,25	5 699 190,00	8 224 675,25	4 368 289,22	0,00	3 856 386,03
2013	MAESTRIA EN QUIMICA INDUSTRIAL	0,00	296 166,45	-296 166,45	302 068,60	1 884 165,00	2 186 233,60	296 166,45	0,00	1 890 067,15
2015	POSGRADO EN COMPUTACION E INFORMATICA	63 192 152,24	19 824 901,04	43 367 251,20	5 871 282,64	26 242 194,00	32 113 476,64	19 824 901,04	3 026 629,77	9 261 945,83
2016	POSGRADO EN ADMINISTRACION EDUCATIVA	35 689 920,00	12 114 838,66	23 575 081,34	4 173 257,66	17 525 746,00	21 699 003,66	12 114 838,66	0,00	9 584 165,00
2018	MAESTRIA EN ADMINISTRACION UNIVERSITARIA	9 783 880,00	3 333 842,77	6 450 037,23	2 462 782,63	4 836 071,00	7 298 853,63	3 333 842,77	0,00	3 965 010,86
2021	POSGRADO EN INGENIERIA CIVIL	58 720 040,00	15 092 192,61	43 627 847,39	13 996 504,69	22 903 595,00	36 900 099,69	15 092 192,61	13 594,90	21 794 312,18
2022	MAESTRIA EN EVALUACION EDUCATIVA	0,00	0,00	0,00	800 861,50	0,00	800 861,50	0,00	0,00	800 861,50
2023	MAESTRIA EN GERONTOLOGIA	8 236 447,85	3 406 239,11	4 830 208,74	1 880 904,85	6 445 259,00	8 326 163,85	3 406 239,11	65 500,00	4 854 424,74
2025	POSG ENSEÑANZA INGLES COMO LENGUA EXTRAN	22 768 547,20	9 272 341,80	13 496 205,40	7 776 359,49	16 952 120,00	24 728 479,49	9 272 341,80	0,00	15 456 137,69
2029	DOCTORADO GOBIERNO Y POLITICA PUBLICA	14 094 479,02	2 644 772,29	11 449 706,73	8 324 432,47	7 147 779,45	15 472 211,92	2 644 772,29	0,00	12 827 439,63
2030	MAESTRIA TRABAJO SOCIAL	2 180 568,90	449 257,50	1 731 311,40	754 272,35	1 513 653,90	2 267 926,25	449 257,50	13 008,90	1 805 659,85
2031	MAESTRIA EN INGENIERIA ELECTRICA	0,00	81 600,00	-81 600,00	249 901,21	544 000,00	793 901,21	81 600,00	0,00	712 301,21
2032	MAESTRIA EN DIPLOMACIA	37 560 000,00	11 393 099,00	26 166 901,00	7 860 623,45	32 886 420,00	40 747 043,45	11 393 099,00	0,00	29 353 944,45
2034	MAESTRIA EN CIENCIAS DE LOS ALIMENTOS	14 067 563,95	3 284 243,55	10 783 320,40	3 424 963,95	5 293 500,00	8 718 463,95	3 284 243,55	37 968,75	5 396 251,65
2035	PROGRAMA DE POSGRADO EN PSICOLOGIA	40 613 720,00	10 321 882,75	30 291 837,25	0,00	10 161 228,54	10 161 228,54	10 321 882,75	0,00	-160 654,21 (a)
2036	MAESTRIA PROFESIONAL EN RECREACION	6 937 065,93	854 722,02	6 082 343,91	2 416 139,93	5 090 440,00	7 506 579,93	854 722,02	0,00	6 651 857,91
2037	POSGRADO EN ORIENTACION	421 238,04	96 915,00	324 323,04	421 238,04	0,00	421 238,04	96 915,00	0,00	324 323,04
2038	PROGRAMA DE POSGRADO EN MATEMATICAS	24 645 904,00	7 918 658,07	16 727 245,93	1 274 243,89	13 311 080,00	14 585 323,89	7 918 658,07	0,00	6 666 665,82
2039	MAESTRIA EN CIENCIAS PENALES	29 609 920,00	8 596 522,35	21 013 397,65	0,00	14 718 998,99	14 718 998,99	8 596 522,35	0,00	6 122 476,64
2042	MAESTRIA EN HIDROLOGIA	0,00	0,00	0,00	274 482,00	0,00	274 482,00	0,00	0,00	274 482,00
2043	MAEST PROF ANALIS Y CONT DE CALID MEDIC	216 000,00	0,00	216 000,00	0,00	0,00	0,00	0,00	0,00	0,00
2044	MAEST ADM PUBLICA CONTRATOS PUBLICOS	0,00	0,00	0,00	299 500,00	0,00	299 500,00	0,00	0,00	299 500,00
2047	MAESTRIA PROFESIONAL EN GESTION HOTELERA	0,00	0,00	0,00	479 668,42	0,00	479 668,42	0,00	0,00	479 668,42
2048	MAEST EN GESTION JURIDIC DE LA EDUCACION	0,00	179 367,15	-179 367,15	5 058 103,30	3 480 785,00	8 538 888,30	179 367,15	0,00	8 359 521,15
2049	MAEST PROF SIST INFOR GEOGRAF T TELEDETE	14 190 779,78	1 543 936,30	12 646 843,48	2 247 419,79	7 028 235,00	9 275 654,79	1 543 936,30	0,00	7 731 718,49
2050	MAESTRIA ESPANOL SEGUNDA LENGUA	0,00	2 392 406,25	-2 392 406,25	0,00	0,00	0,00	2 392 406,25	0,00	-2 392 406,25 (a)
2080	POSGRADO EN ADMINISTRACIÓN PUBLICA	38 000 000,00	5 935 974,02	32 064 025,98	6 955 329,88	17 643 000,00	24 598 329,88	5 935 974,02	0,00	18 662 355,86
2101	MAESTRIA EN BIBLIOTECOLOGIA	3 056 619,86	63 650,00	2 992 969,86	3 056 619,86	303 600,00	3 360 219,86	63 650,00	0,00	3 296 569,86
2104	MAESTRIA DERECH COMUNIT Y DERECHO HUMANO	0,00	0,00	0,00	155 785,33	40 000,00	195 785,33	0,00	0,00	195 785,33
2106	DOCTORADO EN DERECHO	5 179 200,00	2 514 618,14	2 664 581,86	2 698 909,62	4 759 350,00	7 458 259,62	2 514 618,14	0,00	4 943 641,48
2107	MAESTRIA EN DERECHO PUB COMP FRANCLATIN	0,00	0,00	0,00	811 479,55	0,00	811 479,55	0,00	0,00	811 479,55
2152	MAESTRIA EN PLANIFICACION CURRICULAR	8 164 800,00	3 478 870,42	4 685 929,58	1 897 042,07	4 486 480,00	6 383 522,07	3 478 870,42	0,00	2 904 651,65
2155	MAESTRIA EN CIENCIAS POLITICAS	0,00	12 664,50	-12 664,50	359 016,20	84 430,00	443 446,20	12 664,50	0,00	430 781,70
2156	MAESTRIA EVALUACION DE PROYECTOS	36 060 337,59	17 280 822,30	18 779 515,29	3 919 753,59	15 966 035,00	19 885 788,59	17 280 822,30	0,00	2 604 966,29
2158	MAESTRIA PROFESIONAL EN HISTORIA	0,00	0,00	0,00	233 457,58	0,00	233 457,58	0,00	0,00	233 457,58
2159	POSGRADO ADMINISTRACION Y DIRECCION DE EMPRE	182 921 688,30	66 084 234,97	116 837 453,33	21 370 144,70	81 236 944,25	102 607 088,95	66 084 234,97	280 454,25	36 242 399,73
2163	POSGRADO EN DERECHO NOTARIAL Y REGISTRAL	35 022 400,00	4 900 708,60	30 121 691,40	0,00	11 389 619,46	11 389 619,46	4 900 708,60	0,00	6 488 910,86
2169	DOCTORADO ESTUDIOS SOCIEDAD Y CULTURA	19 728 644,00	9 310 692,83	10 417 951,17	0,00	11 931 590,00	11 931 590,00	9 310 692,83	0,00	2 620 897,17
2173	MAESTRIA EN DERECHO AMBIENTAL	0,00	6 417,00	-6 417,00	473 514,91	42 780,00	516 294,91	6 417,00	0,00	509 877,91
2174	MAESTRIA EN DERECHOS MUNICIPALES	0,00	0,00	0,00	715 089,19	0,00	715 089,19	0,00	0,00	715 089,19
2177	MAESTRIA EN JUSTICIA CONSTITUCIONAL	12 654 848,00	4 850 945,25	7 803 902,75	3 565 538,55	3 199 800,00	6 765 338,55	4 850 945,25	0,00	1 914 393,30
2178	PROGRAM POSGRADO EN ESTUDIOS DE LA MUJER	2 214 678,07	150 911,80	2 063 766,27	2 008 665,61	206 012,46	2 214 678,07	150 911,80	0,00	2 063 766,27
2201	MAESTRIA EN ODONTOLOGIA GENERAL AVANZADA	17 418 779,01	5 405 946,70	12 012 832,31	3 362 133,95	7 997 040,00	11 359 173,95	5 405 946,70	0,00	5 953 227,25
2202	MAESTRIA EN NUTRICION HUMANA	20 490 325,03	10 249 027,12	10 241 297,91	1 661 837,03	13 511 675,00	15 173 512,03	10 249 027,12	0,00	4 924 484,91
2205	ESPECIALIDADES EN MICROBIOLOGIA	91 607 867,13	25 404 786,82	66 203 080,31	6 398 305,13	43 841 835,00	50 240 140,13	25 404 786,82	494 710,00	24 340 643,31
2206	MAESTRIA EN FARMACODEPENDENCIA	1 440 000,00	95 181,05	1 344 818,95	1 001 948,90	376 720,00	1 378 668,90	95 181,05	0,00	1 283 487,85
2209	POSGRADO ESPECIALIDADES MEDICAS	1 121 328 117,35	445 309 741,09	676 018 376,26	74 776 746,61	560 691 070,74	635 467 817,35	445 309 741,09	39 239 506,60	150 918 569,66
2210	MAESTRIA EN SALUD PUBLICA - VARIOS ENFASIS	32 805 792,00	10 792 382,95	22 013 409,05	8 658 181,57	19 915 095,00	28 573 276,57	10 792 382,95	0,00	17 780 893,62
2211	POSGRADO MEDICINA LEGAL Y PATOLOGIA FORENSE	20 954 944,80	2 170 767,61	18 784 177,19	3 313 938,02	8 009 880,00	11 323 818,02	2 170 767,61	0,00	9 153 050,41
2213	MAESTRIA CIENCIAS DE ENFERMERIA	178 400 000,00	83 124 367,85	95 275 632,15	4 102 096,86	65 927 465,00	70 029 561,86	83 124 367,85	0,00	-13 094 805,99 (a)
2215	MAEST PROFES EN FARMAC Y GEREN DE MEDICA	2 760 640,00	2 275 904,23	484 735,77	1 766 633,74	848 980,00	2 615 613,74	2 275 904,23	0,00	339 709,51
2216	MAESTRIA EN BIOINFORMATICA	7 806 720,00	541 507,57	7 265 212,43	0,00	372 520,00	372 520,00	541 507,57	0,00	-168 987,57 (a)
2217	MAESTRIA EN ATENCION FARMACEUTICA	1 080 000,00	200 568,85	879 431,15	613 555,09	1 081 225,00	1 694 780,09	200 568,85	0,00	1 494 211,24

UNIVERSIDAD DE COSTA RICA
VICERRECTORÍA DE ADMINISTRACIÓN
OFICINA DE ADMINISTRACIÓN FINANCIERA

ESTADO GENERAL POR UNIDADES PROYECTOS VÍNCULO EXTERNO
PROG. POSG. CON FIN. COMPLEMENTARIO
AL 30 DE JUNIO DE 2019
(Expresado en colones)

SITUACION PRESUPUESTARIA					SITUACION FINANCIERA					
UNIDAD EJECUTORA	DESCRIPCION	PRESUPUESTO	EGRESO REAL	DISPONIBLE	CAJA ANTERIOR	INGRESOS	CAJA TOTAL	EGRESO REAL	COMPROMISOS	DISPONIBLE
2250	MAESTRIA EN INGENIERIA QUIMICA	9 024 675,93	445 352,14	8 579 323,79	1 246 740,93	1 425 455,00	2 672 195,93	445 352,14	0,00	2 226 843,79
2252	MAESTRIA EN INGENIERIA INDUSTRIAL	47 729 418,95	21 878 398,93	25 851 020,02	7 294 040,15	26 584 246,80	33 878 286,95	21 878 398,93	323 746,80	11 676 141,22
2253	MAESTRIA EN ARQUITECTURA	42 324 480,00	17 552 587,70	24 771 892,30	7 773 063,79	25 914 390,00	33 687 453,79	17 552 587,70	0,00	16 134 866,09
2254	MAESTRIA EN GESTION AMBIENT Y ECOTURISMO	22 274 093,54	1 363 234,80	20 910 858,74	12 106 093,54	9 819 045,00	21 925 138,54	1 363 234,80	1 039 648,00	19 522 255,74
2255	MAES. EN GESTION DEL RIESGO EN DESASTRES	12 690 576,27	4 906 084,73	7 784 491,54	3 304 822,77	4 121 823,50	7 426 646,27	4 906 084,73	0,00	2 520 561,54
2257	MAESTRIA EN DERECHO PUBLICO	65 303 544,00	26 305 973,10	38 997 570,90	6 649 476,42	38 931 995,00	45 581 471,42	26 305 973,10	0,00	19 275 498,32
2259	MAEST PROF ING MEC ENF SIST TERMIC Y ENE	10 315 817,46	1 845 250,27	8 470 567,19	3 971 472,46	4 536 955,00	8 508 427,46	1 845 250,27	0,00	6 663 177,19
2260	MAESTRIA PROFESION EN METEOROLIA OPERATI	1 459 970,11	373 991,70	1 085 978,41	1 459 970,11	0,00	1 459 970,11	373 991,70	0,00	1 085 978,41
2261	POSGRAD TECNOL INFORMAC COMUN GEST ORGAN	33 173 687,88	16 818 204,12	16 355 483,76	10 521 052,77	15 211 725,70	25 732 778,47	16 818 204,12	0,00	8 914 574,35
	TOTAL DEL PRESUPUESTO DISTRIBUIDO	2 585 135 341,21	957 099 573,93	1 628 035 767,28	302 732 668,16	1 263 265 828,79	1 565 998 496,95	957 099 573,93	44 534 767,97	564 364 155,05
4000	PROG. POSG. FINANC. COMP.GLOBAL DOC.	-353 236 326,13	0,00	-353 236 326,13						
	TOTAL DEL PRESUPUESTO POR DISTRIBUIR	-353 236 326,13	0,00	-353 236 326,13						
	TOTALES	2 231 899 015,08	957 099 573,93	1 274 799 441,15	302 732 668,16	1 263 265 828,79	1 565 998 496,95	957 099 573,93	44 534 767,97	564 364 155,05

DISPONIBLE FINANCIERO POR EJECUTAR 564 364 155,05

Fuente: Sistema de Control Presupuestario
Oficina de Administración Financiera

Más: Compromisos totales de presupuesto al 30-06-2 44 534 767,97

DISPONIBLE NETO DE CAJA AL 30-06-2019 608 898 923,02

Notas:

(a) Financiamiento transitorio de caja autorizado por las correspondientes instancias universitarias, según la norma presupuestaria G-3.35.

ANEXO 15

**ESTADO DE LOS
PROYECTOS DE
INVERSIÓN**

PROGRAMA DE INVERSIONES

PROYECTOS
EN PROCESO DE DISEÑO
PROGRAMA DE INVERSIONES

PROGRAMA DE TRABAJO DE DISEÑO - PRESUPUESTO ORDINARIO, EXTRAORDINARIO Y VÍNCULO EXTERNO

Proyectos con presupuesto incluido o Iniciativas Propuestas con presupuesto "por incluir".

Fecha de actualización: Junio 2019

#	# proyecto OAF-OPLAU	Unid. Ejec: adicionales VINCULO	Año de inclusión	Objeto de gasto	Proyecto	Área m2	% De avance de diseño	Presupuesto estimado	Presupuesto asignado			Presupuesto pendiente de asignación	Tipo de licitación. (R-93-2017)	Proyección de ejecución presupuestaria	Observaciones
									Presupuesto ordinario	Vínculo Externo	Total asignado				
1	905		→ 2015	5-02-01-00	CENTRO DE INVESTIGACIÓN EN HEMATOLOGÍA Y TRASTORNOS AFINES (CIHATA), EDIFICIO	900	0%	€1 000 000 000,00	€0,00	€0,00	€0,00	€1 000 000 000,00	L. Pública	Superavit 2019 OEPI-1052-2019	De conformidad con el oficio R-4227-2019 se retira la totalidad del presupuesto. €1 000 000 000,00
2	914		↓ 2014	5-02-01-00	ESCUELA DE ARTES PLÁSTICAS, TALLER DE FUNDACIÓN(HORNOS)	220	30%	€150 000 000,00	€150 000 000,00	€0,00	€150 000 000,00	Presupuesto completo	L. Abreviada	Superavit 2019 OEPI-1052-2019	R-1810-2014 / EAP-A-073-2014/ R-386-2016
3	925		↓ 2014	5-02-01-00	ESCUELA DE ARTES PLÁSTICAS, EDIFICIO	1900	30%	€0,00	€1 255 231 209,98	€0,00	€1 255 231 209,98	Pendiente de estimación	L. Pública	Superavit 2019 OEPI-1052-2019	R-386-2016
4	927		→ 2016	5-02-01-00	CENTRO DE INVESTIGACIÓN EN CIENCIA E INGENIERÍA DE MATERIALES (CICIMA), EDIFICIO ADMINISTRATIVO	P.DEF	30%	€0,00	€254 696 444,60	€0,00	€254 696 444,60	Pendiente de estimación	P.DEF	Superavit 2019 OEPI-1052-2019	OPLAU-723-2016
5	928		P.DEF	5-02-01-00	FACULTAD DE CIENCIAS ECONÓMICAS, READECUACIÓN ESTRUCTURAL, PRIMERA ETAPA	P.DEF	0%	€0,00	€387 494 564,07	€0,00	€387 494 564,07	Pendiente de estimación	P.DEF	Superavit 2019 OEPI-1052-2019	El proyecto no se ejecutará a espera de instrucciones por parte de la Rectoría para la movilización del presupuesto.
6	934		↑ 2018		SEDE DE GUANACASTE, PABELLÓN ADICIONALES PARA RESIDENCIAS ESTUDIANTILES	P.DEF	0%	€0,00	€0,00	€0,00	€0,00	Pendiente de estimación	P.DEF	Proyecto nuevo	
7	936		↑ 2018		RECINTO DE GOLFITO, PABELLÓN DE AULAS Y LABORATORIOS	P.DEF	0%	€0,00	€0,00	€0,00	€0,00	Pendiente de estimación	P.DEF	Proyecto nuevo	
8	946		→ 2016	5-02-01-00	FACULTAD DE EDUCACIÓN, EDIFICIO ANEXO	2000	20%	€2 000 000 000,00	€0,00	€0,00	€0,00	€2 000 000 000,00	L.Pública	Superavit 2019 OEPI-1052-2019	De conformidad con el oficio R-4227-2019 se retira la totalidad del presupuesto. €1 900 000 000,00
9	947		→ 2016	5-02-99-00	RECINTO DE GUAPILES, PLANTA DE TRATAMIENTO	P.DEF	90%	€0,00	€165 000 000,00	€0,00	€165 000 000,00	Pendiente de estimación	P.DEF	Superavit 2019 OEPI-1052-2019	R-7445-2016 y R-7313-2016
10	954		↑ 2017	5-02-01-00	RECINTO DE GUAPILES, AUDITORIO	P.DEF	10%	€0,00	€0,00	€0,00	€0,00	Pendiente de estimación	P.DEF	Proyecto nuevo	R-2751-2018 y R-3016-2018
11	954		↑ 2017	5-02-01-00	SEDE DEL PACÍFICO, AUDITORIO	P.DEF	30%	€0,00	€0,00	€0,00	€0,00	Pendiente de estimación	P.DEF	Proyecto nuevo	
12	954		↑ 2017	5-02-01-00	SEDE DE GUANACASTE, AUDITORIO	P.DEF	90%	€0,00	€1 600 000 000,00	€0,00	€1 600 000 000,00	Pendiente de estimación	P.DEF	Proyecto nuevo	
13	954		↑ 2017	5-02-01-00	SEDE DE ATLÁNTICO, AUDITORIO	P.DEF	30%	€0,00	€0,00	€0,00	€0,00	Pendiente de estimación	P.DEF	Proyecto nuevo	
14	954		↑ 2017	5-02-01-00	RECINTO DE GOLFITO, AUDITORIO	P.DEF	20%	€0,00	€0,00	€0,00	€0,00	Pendiente de estimación	P.DEF	Proyecto nuevo	
15	958		→ 2016	5-02-01-00	ESCUELA DE ENFERMERÍA, EDIFICIO TERCERA ETAPA	P.DEF	0%	€0,00	€573 567 198,50	€0,00	€573 567 198,50	Pendiente de estimación	P.DEF	Superavit 2019 OEPI-1052-2019	R-7445-2016 y R-7313-2016. El CECISA lleva un 10% de avance.
16	958		↑ 2016	5-02-01-00	ESCUELA DE ENFERMERÍA, CENTRO DE SIMULACIÓN EN SALUD (CECISA)	P.DEF	70%	€0,00	€0,00	€0,00	€0,00	Pendiente de estimación	P.DEF	Superavit 2018 OEPI-1801-2018	R-7445-2016 y R-7313-2016
17	967		↑ 2017	5-02-01-00	ESCUELA DE ECONOMÍA AGRÍCOLA, REMODELACIÓN DE ESPACIO FÍSICO	P.DEF	40%	€0,00	€172 000 000,00	€0,00	€172 000 000,00	Pendiente de estimación	P.DEF	Superavit 2018 OEPI-1801-2018	R-7445-2016 y R-7313-2016
18	982		→ 2015	P.DEF	SEDE DEL PACÍFICO, CANCHA DE FUTBOL Y PISTA SINTÉTICA	P.DEF	0%	€0,00	€125 818 921,92	€0,00	€125 818 921,92	Pendiente de estimación	C.Directa	Superavit 2019 OEPI-1052-2019	A solicitud de la OEPI mediante oficio OEPI-414-2019 la Sede del Pacífico, autoriza utilizar los fondos destinados para el proyecto de la cancha en la construcción de una línea trifásica.
19	973		↑ 2018		SEDE DE GUANACASTE, PABELLÓN DE AULAS ADICIONALES	P.DEF	30%	€0,00	€0,00	€0,00	€0,00	Pendiente de estimación	P.DEF	Proyecto nuevo	
20	973		↑ 2018		SEDE DE GUANACASTE, MÓDULO DOCENTE Y SERVICIOS AFINES	P.DEF	30%	€0,00	€0,00	€0,00	€0,00	Pendiente de estimación	P.DEF	Proyecto nuevo	
21	973		↑ 2018		SEDE DE GUANACASTE, COLECTOR DE AGUAS NEGRAS	P.DEF	0%	€0,00	€0,00	€0,00	€0,00	Pendiente de estimación	P.DEF	Proyecto nuevo	
22	973		↑ 2018		ESCUELA DE BIOLOGÍA, READECUACIÓN ELECTRICA	P.DEF	0%	€0,00	€0,00	€0,00	€0,00	Pendiente de estimación	P.DEF	Proyecto nuevo	
23	973		↑ 2018		FACULTAD DE ODONTOLOGÍA, OBRAS DE COMPENSACIÓN	P.DEF	0%	€0,00	€0,00	€0,00	€0,00	Pendiente de estimación	P.DEF	Proyecto nuevo	
24	973		↑ 2018		FACULTAD DE MICROBIOLOGÍA, EDIFICIO ANEXO	P.DEF	20%	€0,00	€0,00	€0,00	€0,00	Pendiente de estimación	P.DEF	Proyecto nuevo	

PROGRAMA DE TRABAJO DE DISEÑO - PRESUPUESTO ORDINARIO, EXTRAORDINARIO Y VÍNCULO EXTERNO

Proyectos con presupuesto incluido o Iniciativas Propuestas con presupuesto "por incluir".

Fecha de actualización: Junio 2019

#	# proyecto OAF-OPLAU	Unid. Ejec: adicionales VINCULO	Año de inclusión	Objeto de gasto	Proyecto	Área m2	% De avance de diseño	Presupuesto estimado	Presupuesto asignado			Presupuesto pendiente de asignación	Tipo de licitación. (R-93-2017)	Proyección de ejecución presupuestaria	Observaciones
									Presupuesto ordinario	Vínculo Externo	Total asignado				
25	973		↑ 2018		FACULTAD DE CIENCIAS ECONÓMICAS, EDIFICIO ANEXO	P.DEF	♦ 0%	0,00	0,00	0,00	0,00	Pendiente de estimación	P.DEF	Proyecto nuevo	
26	973		↑ 2018		ESCUELA CENTROAMERICANA DE GEOLOGÍA, EDIFICIO ANEXO	P.DEF	♦ 0%	0,00	0,00	0,00	0,00	Pendiente de estimación	P.DEF	Proyecto nuevo	
27	973		↑ 2018		FACULTAD DE MEDICINA, EDIFICIO ANEXO	P.DEF	♦ 0%	0,00	0,00	0,00	0,00	Pendiente de estimación	P.DEF	Proyecto nuevo	
28	973		↑ 2018		FACULTAD DE CIENCIAS AGROALIMENTARIAS, EDIFICIO ANEXO	P.DEF	♦ 0%	0,00	0,00	0,00	0,00	Pendiente de estimación	P.DEF	Proyecto nuevo	
29	973		↑ 2018		FINCA 3, PLANTA DE TRATAMIENTO DE AGUAS RESIDUALES	P.DEF	♦ 0%	0,00	0,00	0,00	0,00	Pendiente de estimación	P.DEF	Proyecto nuevo	
30	977		↑ 2012	CICANUM, ALMACÉN DE FUENTES RADIOACTIVAS EN DESUSO	230	P.DEF	0,00	0,00	15 000 000,00	0,00	0,00	Pendiente de estimación	El proyecto estaba listo para adjudicar, no obstante, se cancela a solicitud del CICANUM.	Superavit 2019 OEPI-1052-2019	
Total						5020		03 150 000 000,00	04 698 808 339,07	00,00	04 683 808 339,07	03 000 000 000,00			

PROYECTOS
EN PROCESO DE
CONTRATACIÓN ADMINISTRATIVA
Y TRAMITOLOGÍA

PROGRAMA DE INVERSIONES

PROGRAMA DE TRABAJO - CONTRATACIONES - PRESUPUESTO ORDINARIO, EXTRAORDINARIO Y VÍNCULO EXTERNO

Fecha de actualización: Junio 2019

Contrataciones pendientes: 4

4

Contrataciones en proceso: 2

2

#	Unidad Ejecutora	Unid. Ejec. adicionales	Año de inclusión	Detalle	Área M2	Tipo de procedimiento R-93-2017	No. de Contratación	Presupuesto estimado	Presupuesto asignado	Unidad tramitadora	Proceso	ORIGEN DE LOS FONDOS	Observaciones
1	907		↑ 2015	INSTITUTO CLODOMIRO PICADO, BODEGAS, COMEDEROS PARA CABALLOS Y PLANTA DE TRATAMIENTO	P.DEF	L.Abreviada	2018LA-000024-0000900001	0,00	15 000 000,00	OSUM	Recomendación Técnica	ORD./EXTRAORD	Tanque de biosólidos en conjunto con el proyecto 923
2	913		↑ 2017	ESCUELA DE BIOLOGÍA, SISTEMA FIJO CONTRA INCENDIOS EDIFICIO EXISTENTE	P.DEF	L.Abreviada	2018CD-000015-0000900003	0,00	150 000 000,00	OEPI	Apertura	ORD./EXTRAORD	Apertura 14 de enero 2019
3	921	FR 161	↑ 2015	RECINTO DE PARAÍSO, PABELLÓN DE AULAS Y SERVICIOS SANITARIOS, AREA DE RECREACIÓN Y ODONTOLOGÍA, BODEGA DE SUMINISTROS Y GIMNASIO	P.DEF	L.Pública	2018LN-000002-000090001	0,00	1 500 651 123,30	OSUM	Adjudicación	ORD./EXTRAORD	
4	943		↑ 2016	CENTRO DE INVESTIGACIÓN EN ESTUDIOS DE LA MUJER, EDIFICIO	1205	L.Abreviada	PENDIENTE	0,00	920 000 000,00	OSUM	Cartel	ORD./EXTRAORD	R-386-2016. R-7445-2016 y R-7313-2016
5	948		↑ 2016	FINCA 3, INSTALACIONES DEPORTIVAS PLANTA DE TRATAMIENTO	P.DEF	L.Abreviada	PENDIENTE	0,00	155 000 000,00	OSUM	Cartel	ORD./EXTRAORD.	R-7445-2016 y R-7313-2016
6	951		↑ 2015	LABORATORIO DE ENSAYOS BIOLÓGICOS, EDIFICIO	300	L.Abreviada	PENDIENTE	0,00	0,00	OSUM	Cartel	ORD./EXTRAORD.	
7	952		2010	CAMBIO TANQUE ALMACENAM COMB, SECCIÓN DE TRANSPORTES OSG	50	L.Abreviada	2010LA-000001-UADQ	55 000 000,00	55 000 000,00	OSUM	Adjudicación	ORD./EXTRAORD.	La OSUM en conjunto con esta Oficina Ejecutora realiza las gestiones para rescindir el contrato.
8	973		↑ 2019	DCLAB, LABORATORIO DE DOCENCIA EN CIRUGÍA DEL CÁNCER, REMODELACIÓN EN EL TERCER PISO DEL CENTRO DEL CÁNCER	P.DEF	L.Abreviada	2019LA-000008-0000900001	0,00	376 479 625,20	OSUM	P.DEF	ORD./EXTRAORD.	De conformidad con el oficio R-3142-2019.
9	985		↑ 2017	FINCA 3, EDIFICIO DE USOS MULTIPLES	P.DEF	P.DEF	PENDIENTE	0,00	100 000 000,00	P.DEF	Cartel	ORD.EXTRAOR	P.DEF
10	993		↓ 2012	OFICINA DE BIENESTAR Y SALUD , EDIFICIO, PRIMERA ETAPA	2953	L.Pública	2017LN-000002-0000900001	0,00	925 000 000,00	OSUM	Desierta	P.DEF	Pendiente por cambio de ubicación

Total	4508
--------------	-------------

Total	55 000 000,00	4 197 130 748,50
--------------	----------------------	-------------------------

PROYECTOS
EN PROCESO
DE CONSTRUCCIÓN

PROGRAMA DE INVERSIONES

PROGRAMA DE TRABAJO, EJECUCIÓN DE SERVICIOS PROFESIONALES Y/O CONSTRUCCIÓN

Fecha de actualización: Junio 2019

ORIGEN DE LOS FONDOS

#	Unidad Ejecutora (Ordinario)	Unid. Ejec. adicionales (Vinculo Externo)	Año de inclusión	Detalle	Área M2	Tipo de procedimiento	No. de Contratación	Presupuesto reservado	Presupuesto consolidado en el proyecto	Presupuesto ejecutado	Saldo del consolidado	Saldo total	Porcentaje de ejecución según el presupuesto consolidado	Órdenes de compra y/o Contratos vinculados	Facturas canceladas	Observaciones	
1	900		2016	CONTRATACIÓN DE DISEÑO PARA PROYECTOS EN INSTALACIONES DEPORTIVAS DE LAS SEDES REGIONALES	P.DEF	L.Abreviada	2016LA-000017-0000900001	€0,00	€133 739 223,79	€115 421 840,52	€18 317 383,27	€18 317 383,27	86%	0432017080200197-01 // 0432017080200201-00 // 0432017080200189-00	Fact. 447, 450 // Fact. 5433, 5434, 5435, 2, 3, 4 // Fact. 29, 30	El proyecto se adjudica a tres contratistas: José Mauricio López Campos (renglón 1) Jorge Lizano & Asociados (renglones 2, 3, 5) OPB Arquitectos Costa Rica S.A. (renglones 4 y 6)	
2	900		2016	CONTRATACIÓN DE SERVICIOS PROFESIONALES PARA EL DISEÑO DE PLANTAS DE TRATAMIENTO DE GUÁPILES	P.DEF	C.Directa	2016CD-000009-OEPI	€0,00	€11 900 000,00	€0,00	€11 900 000,00	€11 900 000,00	0%	OC 201266		El proyecto inició, no obstante, no se ha cancelado ninguna factura.	
3	902	↑	2015	ESCUELA DE QUÍMICA, PROVEEDURÍA	610	L.Abreviada	2018LA-000003-0000900001	€0,00	€700 000 000,00	€18 000 000,00	€682 000 000,00	€682 000 000,00	3%	0432018080200424-00	Fact. 11		
4	903	↑	2017	FEDERACIÓN DE ESTUDIANTES, NUEVO EDIFICIO	435	L.Abreviada	2018LA-000029-0000900001	€0,00	€330 000 000,00	€0,00	€330 000 000,00	€330 000 000,00	0%	0432019080200019-00 //		El proyecto inició, no obstante, no se ha cancelado ninguna factura.	
5	909-1044		2014	SEDE DEL CARIBE, EDIFICIO DE AULAS	530	L.Abreviada	2016LA-000012-0000900001	€0,00	€440 851 793,40	€396 454 612,77	€44 397 180,63	€44 397 180,63	90%	0432017080200022-00 // OC 201247	Fact. 463, 484, 490, 512, 527, 534, 555, 591, 625, 694, 711, 713, 718 // Fact. 695, 699, 695, 19	El contrato está en dólares \$735.000 al tipo de cambio: 580 colones.	
6	916	↑	2016	SEDE DE OCCIDENTE, AULAS	3800	L.Abreviada	2018LA-000012-0000900001	€0,00	€675 594 351,11	€135 009 150,51	€540 585 200,60	€540 585 200,60	20%	0432018080200433-00 // 205853	Fact. 123, 141		
7	923	↑	2018	INSTITUTO CLODOMIRO PICADO, MANGAS DE SANGRÍA, TALLERES, BODEGAS Y SUBESTACIÓN ELÉCTRICA	436	L.Abreviada	2018LA-000024-0000900001	€0,00	€630 400 000,00	€0,00	€630 400 000,00	€630 400 000,00	0%	0432019080200026-00 //		El proyecto inició, no obstante, no se ha cancelado ninguna factura.	
8	930	↑	2015	SEDE DE GUANACASTE, MEJORA DE PLANTA DE TRATAMIENTO	10870	L.Abreviada	2018LA-000002-0000900001	€0,00	€211 277 244,00	€192 418 356,00	€18 858 888,00	€18 858 888,00	91%	0432018080200267-00	Fact. 148, 162, 187, 289, 348, 416 // Fact. 345, 386		
9	931	↑	2016	ESCUELA DE QUÍMICA, ESCALERA DE EMERGENCIA	230	L.Abreviada	2017LA-000031-0000900001	€0,00	€59 414 400,00	€39 357 590,00	€20 056 810,00	€20 056 810,00	66%	0432018080200080-00 // 204848	Fact. 10, 19, 31, 40 // Fact. 43		
10	933	↑	2017	ESCUELA DE ESTUDIOS GENERALES, DISEÑO READECUACIÓN ESTRUCTURAL PRIMERA ETAPA	P.DEF	C.Directa	2018CD-000006-0000900003	€41 126 860,00	€18 873 140,00	€17 403 100,00	€1 470 040,00	€42 596 900,00	€42 596 900,00	92%	OC 203158	Fact. 193, 201, 215, 216	
11	941	↑	2015	FACULTAD DE CIENCIAS ECONÓMICAS, ESCALERA DE EMERGENCIA	100	L.Abreviada	2017LA-000031-0000900001	€0,00	€73 000 000,00	€54 683 450,00	€18 316 550,00	€18 316 550,00	75%	0432018080200079-00 // OC 204850	Fact. 29,47, 68, 89, 106		
12	950	↓	2017	FINCA 1 Y FINCA 2, PUENTE DE COMUNICACIÓN	950	L.Abreviada	PENDIENTE	€0,00	€899 496 993,19	€0,00	€899 496 993,19	€899 496 993,19	0%	0432019080200089-00		El proyecto inició, no obstante, no se ha cancelado ninguna factura.	
13	954	↑	2018	RECINTO DE GOLFITO, REMODELACIÓN DE LAS INSTALACIONES DEPORTIVAS	P.DEF	C.Directa	2018CD-000012-0000900003	€0,00	€128 101 412,50	€35 972 280,00	€92 129 132,50	€92 129 132,50	28%	0432019087300002-00 // 203203	Fact. 53, 57		
14	955	↑	2018	SEDE DEL PACÍFICO, ESPARZA EDIFICIO ANEXO B AULAS	P.DEF	C.Directa	2018CD-000014-0000900003	€0,00	€141 411 000,00	€31 644 000,00	€109 767 000,00	€109 767 000,00	22%	0432019087300003-00	Fact. 17, 26		
15	960	↑	2016	SEDE DEL CARIBE, AUDITORIO Y PARQUEO	212	L.Abreviada	2018LA-000015-0000900001	€0,00	€357 445 760,00	€118 655 832,93	€238 789 927,07	€596 235 687,07	€596 235 687,07	33%	0432018080200454-00	Fact. 14, 14, 16	
16	963	↑	2017	RECINTO DE GRECIA, BODEGA DE REACTIVOS	P.DEF	C.Directa	2018CD-000013-0000900003	€0,00	€63 000 000,00	€10 232 545,00	€52 767 455,00	€52 767 455,00	16%	0432019087300001-00 // 77 203204	Fact. 20, 27		

PROGRAMA DE TRABAJO, EJECUCIÓN DE SERVICIOS PROFESIONALES Y/O CONSTRUCCIÓN

Fecha de actualización: Junio 2019

ORIGEN DE LOS FONDOS

#	Unidad Ejecutora (Ordinario)	Unid. Ejec. adicionales (Vinculo Externo)	Año de inclusión	Detalle	Área M2	Tipo de procedimiento	No. de Contratación	Presupuesto reservado	Presupuesto consolidado en el proyecto	Presupuesto ejecutado	Saldo del consolidado	Saldo total	Porcentaje de ejecución según el presupuesto consolidado	Órdenes de compra y/o Contratos vinculados	Facturas canceladas	Observaciones	
17	964		2017	RECINTO DE GRECIA, SALÓN MULTIUSO Y VESTÍBULO	P.DEF	L.Abreviada	2018LA-000030-0000900001	0,00	0261 894 649,66	0,00	0261 894 649,66	0261 894 649,66	0%	0432019080200035-00			
18	969		2017	FACULTAD DE FARMACIA, READECUACIÓN ELÉCTRICA	2910	L.Abreviada	2017LA-000024-0000900001	0,00	0620 581 408,30	0429 523 050,34	0191 058 357,96	0191 058 357,96	69%	0432018080200356-00 //	Fact. 11, 29, 40, 69, 51, 82, 102		
19	973	1519	2014	LANAMME, DISEÑO DE LABORATORIOS	3000	L.Abreviada	2015CD-000080-0000900001	0,00	0176 532 500,00	0130 812 500,00	045 720 000,00	045 720 000,00	74%	0432016080200188-00 //	Fact. 3253, 3254, 3359, 3417, 3487, 3635, 137		
20	973	1519	2013	LANAMME, SEDE REGIONAL DE GUANACASTE	1310	L. Pública	2017CD-000061-0000900001	0,00	01147 057 737,70	0640 371 836,28	0506 685 901,42	0506 685 901,42	56%	OC 197839 // 0432018080200053-00 // OC 197827 // OC 204763	Fact. 1656, 1675, 1692, 1714, 1731, 1746, 676, 717, 718, 16 // Fact. 1793, 1794, 30		
21	979		2016	INSTITUTO DE INVESTIGACIONES FARMACÉUTICAS (INIFAR), EDIFICIO	1140	L. Pública	2017LN-000001-0000900001	0,00	01368 777 000,00	0922 734 284,37	0446 042 715,63	0446 042 715,63	67%	OCA 205576 // OC 205577	Fact. 3, 4, 5, 6, 8, 10, 12, 13, 14, 22		
22	987		2017	SEDE DEL PACIFICO, ESPARZA, LABORATORIO DE REDES	45	C.Directa	2017CD-000009-0000900003	0,00	041 063 710,00	037 572 282,90	03 491 427,10	03 491 427,10	91%	OC 203118 // 203119 // 203209	Fact. 5, 7, 8, 14, 18 // Fact. 23		
23	990		2017	ESCUELA DE MEDICINA, ELEVADOR PARA LA MORGUE	9	C.Directa	2017CD-000007-0000900003	016 582 760,00	053 417 240,00	09 323 484,00	044 093 756,00	060 676 516,00	17%	OC 203110 // 203111	Fact. 3584		
24	998		2014	ESCUELA DE LENGUAS MODERNAS, ANEXO Y ELEVADOR PARA FACULTAD DE LETRAS	600	L.Abreviada	2017LA-000025-0000900001	0,00	0729 800 000,00	036 621 600,00	0693 178 400,00	0693 178 400,00	5%	0432018080200110-00 // OC 205089	Fact. 59	Contrato en dólares Tipo de cambio 600	
Total					27187	Total					057 709 620,00	09 273 629 563,65	03 372 211 795,62	05 901 417 768,03	06 316 573 148,03		

PROYECTOS EN EJECUCIÓN - BANCO MUNDIAL

ORIGEN DE LOS FONDOS

#	Unidad Ejecutora	Unid. Ejec. adicionales	Año de inclusión	Detalle	Área M2	Tipo de procedimiento	No. de Contratación	Presupuesto reservado	Presupuesto consolidado en el proyecto	Presupuesto ejecutado	Saldo del consolidado	Saldo total	Porcentaje de ejecución según el presupuesto consolidado	Órdenes de compra y/o Contratos vinculados	Facturas canceladas	Observaciones	
1	973	9402	2013	SEDE DE OCCIDENTE, AULAS Y LAB. NUEVAS CARRERAS	715	Licitación Pública Nacional	EDU_UCR-44-LPN-O	\$0,00	\$1 087 700,00	\$895 752,07	\$191 947,93	\$191 947,93	82,35%	OC 199369 // OC 201842	Fact. 1709, 1735, 1768 // Fact. 3550, 3587, 3606, 3629, 3674, 3696, 3735, 3759, 3794, 23	La empresa GAIA Constructora quebró, por lo que la nueva contratación se adjudicó a la empresa SICSA S.A.	
4	973	9408		ESCUELA DE ARTES MUSICALES Y CARRERA INNOVADORA, NUEVO	3000	Licitación Pública Nacional	EDU_UCR-50-LPN-O	\$0,00	\$3 535 000,00	\$3 131 201,92	\$403 798,08	\$403 798,08	89%	OC 203559	Fact. 1765, 1768, 1766, 1769, 1770, 1772, 1775, 5, 6, 8, 10, 11, 12, 13, 14		
10	973	9420	2013	CICANUM, CICLOTRÓN	1200	Licitación Pública Internacional	EDU_UCR-61-LPN-O	\$0,00	\$2 233 410 000,00	\$1 815 702 591,20	\$417 707 408,80	\$417 707 408,80	81%	OC 203215 / OC 203218	Fact. 5588, 5661, 5694, 5815, 17, 59		
Total					4915	Total					\$0,00	\$2 238 032 700,00	\$1 819 729 545,19	\$418 303 154,81	\$418 303 154,81		















PROYECTOS
TERMINADOS PENDIENTES
DE LIQUIDAR












PROGRAMA DE INVERSIONES

PROYECTOS FINALIZADOS - PENDIENTES DE LIQUIDAR

Fecha de actualización: Junio 2019

#	Unidad Ejecutora ORDINARIO	Unid. Ejec: adicionales VINCULO EXT	Año de inclusión	Detalle	Área en M2	Tipo de procedimiento	No. de Contratación	Presupuesto reservado	Presupuesto consolidado en el proyecto	Presupuesto ejecutado	Monto pendiente de liquidar del adjudicado	Monto total pendiente de liquidar	Porcentaje de ejecución según el presupuesto consolidado	Año de finalización	Órdenes de compra y/o Contratos vinculados	Facturas canceladas	Observaciones
1	906		↑ 2015	ESCUELA DE EDUCACIÓN FÍSICA Y DEPORTES, AMPLIACIÓN DE LA BIBLIOTECA	63	C.Directa	2018CD-000001-0000900003	€7 847 104,34	€37 152 895,66	€35 751 290,66	€1 401 605,00	€9 248 709,34	96%	OC 203122 // OC 203123 // OC 203124	Fact. 32, 41, 49, 57, 72, 88 // Fact. 89, 90		
2	908		↑ 2015	ESCUELA DE EDUCACIÓN FÍSICA Y DEPORTES, AMPLIACIÓN DE LAS BODEGAS DE MATERIAL DEPORTIVO	152	C.Directa	2018CD-000001-0000900003	€11 214 762,20	€78 785 237,80	€76 008 777,68	€2 776 460,12	€13 991 222,32	96%	OC 203122 // OC 203123 // OC 203124	Fact. 32, 41, 49, 57, 66, 88 // Fact. 90		
3	910		↑ 2017	FINCA 2, READECUACIÓN DE HIDRANTES	N/A	C.Directa	2018CD-000008-0000900003	€0,00	€102 078 259,48	€99 108 259,47	€2 970 000,01	€2 970 000,01	97%	OC 203151 // OC 203152	Fact. 7, 11, 52, 128, 143, 203, 164, 298, 405 // Fact. 408		
4	912		2013	ESCUELA DE MEDICINA, EDIFICIO	1380	L. Pública	2015LN-000001-0000900001	€0,00	€1 034 811 167,00	€1 032 214 673,95	€2 596 493,05	€2 596 493,05	100%	2017	OC 198312 // OC 198311	Fact. 2879, 2877, 2885, 2893, 2899, 2906, 2914, 2921, 2940, 2954, 2989, 3002 // Fact. 2894, 2919, 3008, 3007, 3012, 3011, 3025, 3134	Con Acta de Recepción. Falta Finiquito
5	917		2016	SEDE REGIONAL DE OCCIDENTE, BIBLIOTECA ARTURO AGÜERO CHAVES	900	C.Directa	2016LA-000018-0000900001	€0,00	€72 205 344,19	€69 858 940,80	€2 346 403,39	€2 346 403,39	97%	2017	0432017080200069-00 // OC 198776 // OC 203098	Fact. 389, 392, 395 // Fact. 397	Con Acta de Recepción y Finiquito.
6	919		↑ 2015	ESCUELA DE ARQUITECTURA, REMODELACIÓN DE ESPACIOS ADMINISTRATIVOS Y DOCENTES	200	C.Directa	2018CD-000004-0000900003	€0,00	€59 332 231,35	€59 332 231,35	€0,00	€0,00	100%	2018	OC 203207 // OC 203210 // 203200	Fact. 8, 9, 10, 11, 12, 13, 14, 15 // Fact. 18, 20	Con Acta de Recepción, Falta Finiquito fecha máxima 01-03-2019
7	922		2015	JARDIN BOTÁNICO LANKESTER	840	L. Pública	2015LN-000002-0000900001	€8 756 230,00	€715 000 000,00	€703 468 228,20	€11 531 771,80	€20 288 001,80	98%	2017	OC 198773 // OC 198772	Fact. 692, 741, 746, 762, 769, 781, 790, 796, 815, 827, 842, 860 // Fact. 810, 912	Falta Acta de recepción y Finiquito
8	924		2014	SEDE REGIONAL DE OCCIDENTE, READECUACIÓN ELÉCTRICA DE RESIDENCIAS	800	L.Abreviada	2016LA-000018-0000900001	€0,00	€90 321 059,20	€90 321 059,20	€0,00	€0,00	100%	2017	432017080200069-00 // OC 198776	Fact. 390, 391, 396, 399 // Fact. 398	Con Acta de Recepción y Finiquito.
9	926	5301	2015	CIUDAD DE LA INVESTIGACIÓN, SERVICIOS SANITARIOS	50	C.Directa	2016CD-000003-OEPI	€166 757,73	€60 750 000,00	€59 350 765,60	€1 399 234,40	€1 565 992,13	98%	2017	OC 197511 // OC 197515	Fact. 388, 391, 406 // Fact. 392, 393, 407, 447	Falta Acta de recepción y Finiquito
10	929		↑ 2013	RECINTO DE GUAPILES, RESIDENCIAS ESTUDIANTILES	585	L.Abreviada	2017LA-000009-0000900001	€0,00	€350 951 846,09	€350 748 939,95	€202 906,14	€202 906,14	100%	2019	043201708020038-00 // 204294	Fact. 1252, 1266, 7, 13, 34 // Fact. 60, 56, 85	Acta de Recepción - Falta finiquito fecha máxima de entrega 11-03-2020

11	939		2013	SEDE DEL ATLANTICO, REMODELACION Y AMPLIACION BIBLIOTECA	570	L.Abreviada	2015LA-000073-0000900001	0,00	294 918 473,59	293 793 712,21	1 124 761,38	1 124 761,38	 100%	2017	0432016080200062-00 // OC 198611 // OC 197530	Fact. 753, 776, 810, 816, 830, 836, 879, 892 // Fact. 815, 938	Con Acta de Recepción y Finito. (Se están recogiendo las firmas para el finiquito)
12	949	1054 y 1942	2014	SEDE REGIONAL DEL PACIFICO, AULAS ANEXAS AL EDIFICIO DEL BANCO MUNDIAL	130	C.Directa	2016CD-000012-OEPI	0,00	148 150 000,00	142 149 999,50	6 000 000,50	6 000 000,50	 96%	OC 202189 // OC 202190	Fact. 434, 456, 471, 497, 508, 532, 564, 627, 662, 56		
13	953		2017	FACULTAD DE INGENIERIA, CONEXION PLUVIAL AREA DE PARQUEO	N/A	C.Directa	2017CD-000005-0000900003	0,00	15 000 000,00	13 537 788,68	1 462 211,32	1 462 211,32	 90%	2018	OC 203226	Fact. 1031	Con Acta de recepción. Falta Finito (Con tiempo hasta el 08 de abril del 2019)
14	954		2016	CONSTRUCCION DE DESAGUE PARA EL CUARTO DE MAQUINAS, UBICADO ENTRE LA ESCUELA DE TECNOLOGIAS	N/A	C.Directa	2016CD-000004-OEPI	0,00	8 175 000,00	5 600 000,00	2 575 000,00	2 575 000,00	 69%	2016	OC 197506 // OC 197508 // 197528	Fact. 852	Falta Acta de recepción y Finito
15	955		2014	MUSEO DE INSECTOS, MEDIO DE EGRESO	224,74	L.Abreviada	2015LA-000042-0000900001	0,00	60 210 713,42	60 049 438,19	161 275,23	161 275,23	 100%	2016	0432015080200305-00 // OC197646 // OC197536	Fact. 2216, 2222, 2231, 2239, 2244, 2261 // Fact. 2259, 2299	Con Acta de Recepción. Falta Finito.
16	959		2016	OFICINA DE BIENESTAR Y SALUD, REUBICACION DE CANCHAS DE ARENA Y MULTIUSO	200	C.Directa	2016CD-000005-OEPI	0,00	106 584 694,60	105 378 979,98	1 205 714,62	1 205 714,62	 99%	2017	OC 197521 // OC 197522 // OC 197531	Fact. 2307, 2320, 2327, 2340, 2349 // Fact. 2355 // Fact. 32	Falta Acta de recepción y Finito
17	961		2016	RECINTO DE GUAPILES, PABELLON DE AULAS Y SERVICIOS SANITARIOS	577	L.Abreviada	2017LA-000009-0000900001	0,00	247 529 047,42	230 386 139,94	17 142 907,48	17 142 907,48	 93%	04320170802 0038-00 // OC 204280	Fact. 1251, 1265, 1271, 6, 12, 33, 54 // Fact. 59, 58		Con Acta de recepción - Falta Finito fecha máxima de entrega 11/03/2020
18	962		2015	ESCUELA DE ORIENTACION Y EDUCACION ESPECIAL, SODA	112	C.Directa	2016CD-000002-OEPI	0,00	65 772 100,00	61 638 100,00	4 134 000,00	4 134 000,00	 94%	2017	OC 197518 // OC 197520	Fact. 2300, 2312, 2324 // Fact. 20, 29	Con Finito se están recogiendo las firmas.
19	966		2017	FINCA 3, INSTALACIONES DEPORTIVAS, MEJORA DE ESTACIONAMIENTOS JUNTO A PISCINAS	P.DEF	C.Directa	2017CD-000006-0000900003	44 785 556,00	115 214 444,10	105 214 444,10	10 000 000,00	54 785 556,00	 91%	2018	OC 203224 // 203225	Fact. 845, 0, 12, 19	Falta Acta de recepción y Finito
20	973		2015	SISTEMA DE ESTUDIOS DE POSGRADO, AUDITORIO Y AULA MULTIUSO	625	L.Abreviada	2016LA-000008-0000900001	0,00	473 752 200,00	466 560 361,83	7 191 838,17	7 191 838,17	 98%	2018	0432016080200260-00 // 200511	Fact. 2319, 2327, 2343, 2350, 2353, 2361, 2371, 2373, 2374, 2377, 2379, 2384, 2390 // Fact. 6	Falta Acta de Recepción y Finito
21	973		2016	INSTITUTO DE INVESTIGACIONES EN SALUD (INISA), REPARACIONES EN LABORATORIOS	P.DEF	C.Directa	2016CD-000014-OEPI	0,00	19 307 998,87	17 807 998,87	1 500 000,00	1 500 000,00	 92%	2018	OC 201505 // OC 201506	Fact. 1002, 1003, 1006, 1010	Falta Acta de Recepción y Finito
22	973		2016	INSTITUTO DE INVESTIGACIONES EN EDUCACION (INE), FILTRACIONES	P.DEF	C.Directa	2016CD-000014-OEPI	0,00	19 580 000,00	18 064 698,00	1 515 302,00	1 515 302,00	 92%	2018	OC 201503 // OC 201504	2351, 2355, 2388	Falta Acta de Recepción y Finito
23	973		2017	FACULTAD DE CIENCIAS SOCIALES, MODIFICACIONES EN LA ACOMETIDA ELECTRICA	P.DEF	C.Directa	2017CD-000003-0000900003	0,00	43 707 322,00	41 406 700,00	2 300 622,00	2 300 622,00	 95%	2018	OC 202182 // OC 202185 // OC 203114	Fact. 1844, 1906 // Fact. 1913	Falta Acta de Recepción y Finito
24	973		2017	FACULTAD DE MEDICINA, PINTURA EXTERIOR DE EDIFICIO	P.DEF	C.Directa	2017CD-000004-0000900003	0,00	20 972 570,00	19 952 860,00	1 019 710,00	1 019 710,00	 95%	2018	OC 203220 // OC 203221 // OC 203099	Fact. 1402, 1399 // Fact.1403	Falta Acta de Recepción y Finito





25	973		↑ 2016	FINCA SIETE MANANTIALES, AMOJONAMIENTO	P.DEF	C.Directa	2017CD-000001-0000900003	€2 581 191,92	€19 818 808,88	€19 818 808,88	€0,00	€2 581 191,92	 100%	2017	OC 201268 // OC 202426	Fact. 3416, 3456, 3472	Falta Acta de Recepción y Finiquito
26	973			EDUCACIÓN CONTINUA, REPARACIÓN DE LOSA PARA TECHO	242	C.Directa	2018CD-000002-0000900003	€0,00	€12 493 350,00	€11 493 350,00	€1 000 000,00	€1 000 000,00	 92%	OC 203149	Fact. 1961		
27	973	7603	2013	ESCUELA DE QUÍMICA, CAMBIO DEL SISTEMA DE ILUMINACIÓN AULA 114 Y 124 REMODELACIÓN AULA 113 Y SALA DE CÓMPUTO CUBÍCULOS	272,54	Abreviada y C.Directa	2014LA-000052-0000900001 y 2015CD-000010-OEPI	€0,00	€64 450 677,24	€62 950 677,24	€1 500 000,00	€1 500 000,00	 98%	2016	Contrato: 4320140802003370 C 192810 // OC 192809 // OC 194093	Fact. 757, 686, 699 // Fact 2187, 2201, 2207, 2224	Presupuesto por la re-adjudicación del proyecto, incluye lo ejecutado por la Licitación Abreviada y Contratación Directa. Con Acta de Recepción de la contratación. Falta Finiquito.
28	973-810	7311, 1462	2015	CENTRO DE INVESTIGACIONES EN BIOLOGÍA CELULAR Y MOLECULAR (CIBCM), INVERNADEROS	300	C.Directa	2016CD-000003-OEPI	€0,00	€36 672 122,00	€36 671 372,00	€750,00	€750,00	 100%	2016	OC 197513 // OC 197510, OC 197535	Fact. 2274, 2280, 2291, 2298, 2308 // Fact. 2307	Falta Acta de recepción y Finiquito
29	973-768		2016	EDUCACIÓN CONTINUA, REMODELACIÓN PARA EL CIL	380	C.Directa	2016CD-000010-OEPI	€0,00	€33 044 950,00	€29 408 116,80	€3 636 833,20	€3 636 833,20	 89%	2017	OC 197533 // OC 201265	Fact. 584, 585, 586	Con Acta de Recepción. Falta Finiquito.
30	973		2016	FACULTAD DE CIENCIAS ECONÓMICAS, SERVICIOS SANITARIOS	410	C.Directa	2016CD-000006-OEPI	€0,00	€30 000 000,00	€28 679 075,76	€1 320 924,24	€1 320 924,24	 96%	2017	OC 197537 // 201841 // 201267	Fact. 2323, 2326, 2331 // Fact. 2342 // Fact. 31	Falta Acta de recepción y Finiquito
31	973		2016	FINCA 1, HIDRANTES	P.DEF	C.Directa	2016CD-000013-OEPI	€0,00	€18 047 881,12	€16 530 376,90	€1 517 504,22	€1 517 504,22	 92%	OC 201505 // OC 201506	OC 201505 // OC 201506	Fact. 1001, 1003, 1005, 1009	Falta Acta de recepción y Finiquito
32	976	5505	↑ 2014	SEDE DEL PACÍFICO, ESPARZA PLANTA DE TRATAMIENTO	1000	L.Abreviada	2017LA-000001-0000900001	€0,00	€149 260 000,00	€143 260 000,00	€6 000 000,00	€6 000 000,00	 96%	2018	0432017080200218-00 // OC 203049	Fact. 43, 60, 71	Contrato en dólares \$247 000 T.C. €580. 149 260 000,00 + €6 000 000,00 de imprevistos Con Acta de Recepción. Falta Finiquito.
33	974		2013	FACULTAD DE INGENIERÍA, ELEVADORES	336	L.Abreviada	2015LA-000001-0000900001	€0,00	€172 100 000,00	€163 952 175,29	€8 147 824,71	€8 147 824,71	 95%	2016	0432015080200189-00 // 196625	Fact. 2621, 2624, 2630, 2651, 2654, 2657, 2661, 2664, 2670 // 2659, 2680	Con Acta de Recepción. Falta Finiquito.
34	978		2012	CENTRO INFANTIL Y CASA INFANTIL UNIVERSITARIA	2122	L. Pública	2015LN-000005-0000900001	€0,00	€1 177 000 000,00	€1 175 415 840,79	€1 584 159,21	€1 584 159,21	 100%	2018	OC 200715 // OC 200716 // 203115	Fact. 363, 366, 369, 374, 379, 386, 391, 398, 407, 417, 423, 427, 442, 471 // Fact. 377, 381, 408, 440, 456, 470 // Fact. 446, 480	Con Acta de Recepción Definitiva. (Con tiempo hasta el 02 de setiembre del 2019)
35	980		2012	ESCUELA DE QUIMICA, SISTEMA DE CONTENCIÓN DE PROVEEDURIA	N/A	Licitación Abreviada	2012LA-000049-UADQ	€0,00	€68 550 000,00	€66 609 960,47	€1 940 039,53	€1 940 039,53	 97%	2016	OC 187919 // OC 187920 // OC 194038	Fact. 112, 167, 179, 186, 188, 189, 194, 215, 217 // Fact. 218 // Fact. 195, 196, 197, 198, 199, 200, 203, 216	Con Acta de Recepción y Finiquito.

Total 12256,28

Total €56 289 735,65 €5 803 684 001,07 €5 701 625 814,48 €102 058 186,59 €158 347 922,24

PROYECTOS FINALIZADOS - BANCO MUNDIAL PENDIENTES DE LIQUIDAR

#	Unidad Ejecutora ORDINARIO	Unid. Ejec: adicionales VINCULO EXT	Año de inclusión	Detalle	Área en M2	Tipo de procedimiento	No. de Contratación	Presupuesto reservado	Presupuesto consolidado en el proyecto	Presupuesto ejecutado	Monto pendiente de liquidar del adjudicado	Monto total pendiente de liquidar	Porcentaje de ejecución según el presupuesto consolidado	Año de finalización	Órdenes de compra y/o Contratos vinculados	Facturas canceladas	Observaciones
1	973	9401	2012	SEDE DEL PACIFICO, EDIFICIO DE AULAS Y LABORATORIOS	900	licitación Pública Nacional	EDU_UCR-43-LPN-O	\$0,00	\$981 727,00	\$981 726,91	\$0,09	\$0,09	100%	2017	OC 196520	Fact. 140, 169, 173, 178, 190, 215, 219, 239, 252, 268, 287, 309	Con Acta de Recepción. Falta finiquito
2	973	9404	2013	SEDE REGIONAL DEL CARIBE, AULAS Y LABORATORIOS NUEVAS CARRERAS	817	licitación Pública Nacional	EDU_UCR-145-LPN-O	\$0,00	\$1 774 134,57	\$1 693 553,38	\$80 581,19	\$80 581,19	95%	2018	OC 1965215 // OC 201501 // OC 199435 // OC 201846	Fact. 5968, 5994, 6002, 6011, 6025, 6021, 6035, 6021, 6035, 6041, 6042, 6050, 6056, 6057 // Fact. 241, 246, 249, 255, 261, 265, 274, 280 // Fact. 6043	El proyecto fue abandonado por la empresa Chang Díaz y Asociados EDU-UCR-46-LPN-O, se reanuda en el mes de junio con el proceso de Licitación No. EDU_UCR-145-LPN-O con la empresa Torres e Ingenieros S.A.
3	973	9405	2012	SEDE REGIONAL DEL ATLÁNTICO, EDIFICIO DE AULAS Y LABORATORIOS	668	Licitación Pública Nacional	EDU_UCR-47-LPN-O	\$0,00	\$828 700,00	\$797 399,29	\$31 300,71	\$31 300,71	96%	2018	OC 199368 // OC 201843	Fact. 1710, 1736, 1763 // Fact. 3551, 3586, 3615, 3628, 3676, 3695, 3702, 3734, 3758, 3793, 24, 53, 70, 71	La empresa GAIA Constructora quebró, por lo que el proyecto se adjudicó a la empresa SICSA.
4	973	9406	2013	ESCUELA DE BIOLOGÍA, EDIFICIO ANEXO	1500	licitación Pública Nacional	EDU_UCR-48-LPN-O	\$0,00	\$1 947 655,22	\$1 922 240,58	\$25 414,64	\$25 414,64	99%	2018	OC 201255 // 205719	Fact. 3266, 3328, 3358, 3388, 3431, 3462, 3494, 3578, 3593, 3621, 3653, 3673, 3695, 2, 32, 116, 172, 289 // Fact. 515	Con acta de recepción de obra. Falta Certificado de Terminación de obras
5	973	9407	2013	ESCUELA EDUCACIÓN FISICA, CIMOHU Y LABORATORIOS AFINES	801	Licitación Pública Nacional	EDU_UCR-49-LPN-O	\$0,00	\$1 078 581,30	\$1 078 581,27	\$0,03	\$0,03	100%	2018	OC 200110 // OC 203116	Fact. 200, 203, 205, 208, 213, 217, 223, 231, 237, 242, 247, 250, 264, 272 // Fact. 277	Con acta de recepción de obra. Falta Certificado de Terminación de obras
6	973	9413	2012	CENTRO DE NANOCIENCIA Y NANOTECNOLOGÍA (CICIMA)	790	Licitación Pública Nacional	EDU_UCR-54-LPN-O	\$0,00	\$1 328 057,21	\$1 296 223,12	\$31 834,09	\$31 834,09	98%	2018	OC 201346 // OC 205720	Fact. 3413, 3459, 3535, 3577, 3599, 3623, 3661, 3692, 3703, 15, 85, 158, 200, 240, 263, 309, 418 // Fact. 419, 469	
7	973	9414	2013	CICA, EDIFICIO NUEVO	1266	Licitación Pública Nacional	EDU_UCR-55-LPN-O	\$0,00	\$2 488 000,51	\$2 479 000,00	\$9 000,51	\$9 000,51	100%	2018	OC 200940 // OC 205721	Fact. 5304, 5305, 5354, 5315, 5395, 5425, 5431, 5458, 5503, 5569, 5591, 5628, 5650, 5686, 5732, 5762	Con Acta de Recepción. Falta Certificado de Terminación de Obra.

8	973	9418	2014	CENTRO DE DIAGNÓSTICO DEL CANCER	2857	Licitación Pública Nacional	EDU_UCR-59-LPN-O	\$0,00	\$5 294 000,00	\$5 263 480,73	\$30 519,27	\$30 519,27	 99%	OC 202179 // OC 205722	Fact. 5408, 5459, 5496, 5535, 5585, 5625, 5649, 5682, 5728, 5761, 5779, 5806, 16, 41, 58 // 15, 42		
9	973	9419	2013	CENTRO DE INVESTIGACIONES EN NEUROCIENCIAS, EDIFICIO	750	Licitación Pública Nacional	EDU_UCR-60-LPN-O	\$0,00	\$1 576 040,00	\$1 495 646,39	\$80 393,61	\$80 393,61	 95%	OC 201256	Fact. 212, 216, 218, 222, 232, 236, 245, 248, 256, 260, 262, 269, 283, 3, 11, 16, 23, 36, 46		
10	973	9422	2014	FINCA 2, OBRAS DE URBANIZACIÓN	6000	Licitación Pública Nacional	EDU_UCR-132-LPN-O	\$0,00	\$458 560,03	\$380 781,40	\$77 778,63	\$77 778,63	 83%	2017	OC 19430	Fact. 7836, 9202, 10064, 10697	Falta Acta de Recepción y el Certificado de Terminación de Obra.
11	973	9422	2015	SEDE DE OCCIDENTE, PLANTA DE TRATAMIENTO	2000	Licitación Pública Nacional	EDU_UCR-144-LPN-O	\$0,00	\$295 000,00	\$295 000,00	\$0,00	\$0,00	 100%	2018	OC 201258	Fact. 854, 856, 864, 871, 12, 28	Con acta de recepción de obra. Falta Certificado de Terminación de obras

Total	18349
--------------	--------------

Total	€0,00	€18 050 455,84	€17 683 633,07	€366 822,77	€366 822,77
--------------	--------------	-----------------------	-----------------------	--------------------	--------------------

OBSERVACIONES:

El estado "PENDIENTE DE LIQUIDAR" es un procedimiento previo a la liquidación de los fondos, la suma que se indica MONTO PENDIENTE POR LIQUIDAR; es afectado, ya que en el proceso se verifica y se elaboran los documentos que formalizan por completo la finalización de la obra, se cancelan reajustes de precios y se confecciona el ACTA DE RECEPCIÓN y el FINIQUITO.

PROYECTOS
TERMINADOS
PERIODO ANTERIOR

PROGRAMA DE INVERSIONES

PROYECTOS TERMINADOS 2018

Fecha de actualización: Junio 2019

PROYECTOS FINALIZADOS -BANCO MUNDIAL

#	Unidad Ejecutora ORDINARIO	Unid. Ejec: adicionales VINCULO EXT	Año de inclusión	Detalle	Área en M2	Tipo de procedimiento	No. de Contratación	Presupuesto ejecutado	Observaciones	Año de finalización
1	973	9406	2013	ESCUELA DE BIOLOGÍA, EDIFICIO ANEXO	1500	Licitación Pública Nacional	EDU-UCR-48-LPN-O	\$1 947 655,22		2019
2	973	9410	2012	ESCUELA DE TECNOLOGÍA DE ALIMENTOS, EDIFICIO ANEXO	910	Licitación Pública Nacional	EDU-UCR-52-LPN-O	\$3 313 607,34		2019
3	973	9412	2012	CITA EDIFICIO ANEXO	930					
Total					3340		Total	€5 261 262,56		

#	Unidad Ejecutora ORDINARIO	Unid. Ejec: adicionales VINCULO EXT	Año de inclusión	Detalle	Área en M2	Tipo de procedimiento	No. de Contratación	Presupuesto ejecutado	Observaciones	Año de finalización
1	935		2015	SEDE DEL CARIBE, PLANTA DE TRATAMIENTO	250	L. Abreviada	2017LA-000001-0000900001	€146 426 279,31	Contrato en dólares \$242 550,00 T.C. €580 Los imprevistos ejecutados €5 747 569,31 de imprevistos	2018
2	937		2015	SEDE DE GUANACASTE, ELEVADOR	100	C.Directa	2016CD-000014-OEPI	€75 654 732,60	Con Acta de recepción y Finiquito	2018
3	956		↑ 2017	ESCUELA DE SALUD PÚBLICA, MURO DE CONTENCIÓN Y TRABAJOS ADICIONALES	N/A	C.Directa	2017CD-000008-0000900003	€10 458 565,00	Con Acta de Recepción y Finiquito.	2018
4	972		↑ 2016	BIBLIOTECA LUIS DEMETRIO TINOCO, PARASOLES	N/A	L. Abreviada	2017LA-000011-0000900001	€194 436 906,19		2018
5	987		2017	SEDE DEL PACÍFICO, LABORATORIO DE REDES		C.Directa	2017CD-000009-0000900003	€37 572 282,90	Con Acta de recepción y Finiquito	2018
Total					350		Total	€426 976 483,10		

PROYECTOS FINALIZADOS -BANCO MUNDIAL

#	Unidad Ejecutora ORDINARIO	Unid. Ejec: adicionales VINCULO EXT	Año de inclusión	Detalle	Área en M2	Tipo de procedimiento	No. de Contratación	Presupuesto ejecutado	Observaciones	Año de finalización
6	973	9417	2012	ESCUELA DE TECNOLOGÍAS EN SALUD, NUEVO EDIFICIO	3000	Licitación Pública Nacional	EDU_UCR-57-LPN-O	\$3 188 988,90	Con Acta de Recepción y Certificado de Terminación de Obra.	2018

1	973	9422	2015	SEDE DEL ATLÁNTICO, PLANTA DE TRATAMIENTO	2000	Licitación Pública Nacional	EDU_UCR-143-LPN-O	\$281 016,46	Con "Acta de Recepción Definitiva" y Certificado de Terminación de las Obras	2018
Total					2000		Total	€281 016,46		

PROYECTOS FINALIZADOS -FIDEICOMISO

#	Unidad Ejecutora ORDINARIO	Unid. Ejec: adicionales VINCULO EXT	Año de inclusión	Detalle	Área en M2	Tipo de procedimiento	No. de Contratación	Presupuesto ejecutado	Observaciones	Año de finalización
1	973	965	2014	EDIFICIO AULARIO, FIDEICOMISO UCR-BCR	6888,17	Contratación	Fideicomiso UCR 02-2016	€3 524 245 452,00	Con "Acta de Recepción Definitiva" (finiquito)	2018
2	973	965		ESCUELA DE CIENCIAS DE LA COMPUTACIÓN E INFORMÁTICA	3630,91	Contratación	Fideicomiso UCR 06-2016	€1 953 347 336,62	Con "Acta de Recepción Definitiva" (finiquito)	2018
3	973	965	2014	FACULTAD DE INGENIERIA, FIDEICOMISO UCR-BCR	31571,72	Contratación	Fideicomiso UCR-BCR	€17 125 000 000,00	Con "Acta de Recepción Definitiva" (finiquito)	2018
4	973	965	2014	PLAZA DE LA AUTONOMÍA, FIDEICOMISO UCR-BCR	2312,41	Contratación	Fideicomiso UCR-BCR	€3 547 777 777,00	Con "Acta de Recepción Definitiva" (finiquito)	2018
Total					44 403,21		Total	€26 150 370 565,62		

PROYECTOS TERMINADOS 2017

#	Unidad Ejecutora ORDINARIO	Unid. Ejec: adicionales VINCULO EXT	Año de inclusión	Detalle	Área en M2	Tipo de procedimiento	No. de Contratación	Presupuesto ejecutado	Observaciones	Año de finalización
1	945		2015	SEDE DEL CARIBE, PISO DEL GIMNASIO	1000	L.Abreviada	2016CD-000007-OEPI	€57 911 657,00	Con Finiquito	2017
2	932		2014	SEDE REGIONAL DE GUANACASTE, REMODELACIÓN ELÉCTRICA DE LA BIBLIOTECA	1800	L.Abreviada	2015LA-000099-0000900001	€300 123 976,52	Con Finiquito	2017
3	973	1011	2014	SEDE REGIONAL DE GUANACASTE, SANITARIOS PARA COMEDOR	50	L.Abreviada	2015LA-000099-0000900001	€40 986 449,28	Con Finiquito	2017
4	996		2015	SEDE DEL ATLÁNTICO, REMODELACIÓN DE INSTALACIÓN, PISCINA PEDAGÓGICA	50	C.Directa	2016CD-000011-OEPI	€41 093 866,04	Con Finiquito	2017
5	973	7311	2014	ESTADIO ECOLÓGICO, PISTA SINTÉTICA	5850	L.Abreviada	2015LA-000103-0000900001	€137 624 247,31	Con Finiquito	2017
Total					8750		Total	€577 740 196,15		

PROYECTOS FINALIZADOS -BANCO MUNDIAL

#	Unidad Ejecutora ORDINARIO	Unid. Ejec: adicionales VINCULO EXT	Año de inclusión	Detalle	Área en M2	Tipo de procedimiento	No. de Contratación	Presupuesto ejecutado	Observaciones	Año de finalización
1	973	9403	2014	SEDE REGIONAL GUANACASTE, AULAS Y LABORATORIOS	810	Licitación Pública Nacional	EDU-UCR-45-LPN-O	€1 104 585,88	Con Finiquito	2017
Total					810		Total	€1 104 585,88		

PROYECTOS FINALIZADOS -FIDEICOMISO

#	Unidad Ejecutora ORDINARIO	Unid. Ejec: adicionales VINCULO EXT	Año de inclusión	Detalle	Área en M2	Tipo de procedimiento	No. de Contratación	Presupuesto ejecutado	Observaciones	Año de finalización
1	973	965	2014	EDIFICIO PARQUEOS, FIDEICOMISO UCR-BCR	19686	Contratación	Fideicomiso UCR-BCR	€3 061 053 044,74	Con "Acta de Recepción Definitiva" (finiquito)	2017
2	973	965	2014	FACULTAD DE DERECHO, FIDEICOMISO UCR-BCR	13213	Contratación	Fideicomiso UCR-BCR	€6 780 320 000,00	Con "Acta de Recepción Definitiva" (finiquito)	2017
3	973	965	2014	FACULTAD DE ODONTOLOGÍA, NUEVO EDIFICIO, FIDEICOMISO UCR-BCR	9092	Contratación	Fideicomiso UCR 04-2016	€6 030 000 000,00	Con "Acta de Recepción Definitiva" (finiquito)	2017
Total					41991	Total			€15 871 373 044,74	

PROYECTOS TERMINADOS 2016

#	Unidad Ejecutora ORDINARIO	Unid. Ejec: adicionales VINCULO EXT	Año de inclusión	Detalle	Área en M2	Tipo de procedimiento	No. de Contratación	Presupuesto ejecutado	Observaciones	Año de finalización
1	900		2015	DISEÑO DE PLANTA DE TRATAMIENTO FINCA 2	N/A	Contratación Directa	2015CD-00007-VE	€5 700 000,00	Falta finiquito	2016
2	900		2014	REDISEÑO ELECTROMECÁNICO, EDIFICIO ANEXO DE BIOLOGÍA, EDIFICIO CICIMA, SEDE DE OCCIDENTE AULAS Y LABORATORIOS, FACULTAD DE LETRAS, SEDE DE GUANACASTE BIBLIOTECA, FACULTAD DE FARMACIA, ESCUELA DE BIOLGÍA, EDIFICIO INIFAR Y PLANTA PILOTO, CENTRO DE DIAGNÓSTICO DEL CANCER	N/A	Licitación Abreviada	2014LA-000056-0000900001	€119 938 281,25	Con finiquito	2016
3	904	7602	2013	ESCUELA DE AGRONOMÍA, LABORATORIO DE DOCENCIA 107 Y ADMIN.	227	L. Abreviada	2015LA-000034-0000900001	€67 079 619,23	Con finiquito	2016
4	973		2014	SEDE REGIONAL DEL ATLÁNTICO, PISTA SINTÉTICA	4050	Licitación Abreviada	2014LA-000002-2006SAT	€95 998 000,00	Con finiquito	2016
5	973		2014	CICANUM	495	Contratación Fundevi	N/A	€382 083 143,08	Con finiquito	2016
6	933		2011	INISA, CONSTRUCCIÓN DEL EDIFICIO	800	Licitación Pública	2011LN-00002-0000900001 y 2015CD-000100-UADQ	€760 843 246,15	Falta finiquito de la licitación pública inicial. Con finiquito de la CD.	2016
7	973 - 871		2015	CONTRALORÍA UNIVERSITARIA, PROVISIÓN E INSTALACIÓN DE ELEVADOR	N/A	L. Abreviada	2015-000060-0000900001	€19 594 400,00	El proyecto consiste en la instalación de un elevador, por tanto, el área no aplica. Con finiquito. TC. €560	2016
8	973	2980,1942 y 5907	2015	FINCA DE ESPARZA, MALLA DE SEGURIDAD	405	Licitación Abreviada	2016LA-000001-0000900001	€9 502 009,65	Con finiquito	2016
14	973	7321	2014	ESCUELA DE ARQUITECTURA, ELEVADOR	45	Licitación Abreviada	2014LA-000068-0000900001	€62 441 399,95	Con finiquito	2016
15	973	7321	2014	ESCUELA DE QUÍMICA, ELEVADOR	20	Licitación Abreviada	2014LA-000068-0000900001	€33 117 600,00	Con finiquito	2016

9	983		2013	FACULTAD DE ODONTOLOGÍA, ELEVADOR	169,2	L. Abreviada	2015LA-000001-0000900001	€109 331 846,77	Con finiquito	2016
Total					6211,2		Total	€1 665 629 546,08		

PROYECTOS TERMINADOS -BANCO MUNDIAL

#	Unidad Ejecutora ORDINARIO	Unid. Ejec: adicionales VINCULO EXT	Año de inclusión	Detalle	Área en M2	Tipo de procedimiento	No. de Contratación	Presupuesto ejecutado	Observaciones	Año de finalización
1	973	9415	2012	ESCUELA DE SALUD PÚBLICA	1370	Licitación Pública Nacional	EDU-UCR-56-LPN-O-2014	\$1 460 150,83	Con finiquito	2016
2	973	9422		FINCA 2, PLANTA DE TRATAMIENTO	250	Licitación Pública Nacional	EDU-UCR-133-LPN-O	\$329 395,13	Falta finiquito	2016
3	973	9403	2013	SEDE REGIONAL DE GUANACASTE, AULAS Y LABORATORIOS NUEVAS CARRERAS	926	Licitación Pública Nacional	EDU UCR-45-LPN-O	\$1 104 585,88	Con finiquito	2016
Total					2546		Total	\$2 894 131,84		

PROYECTOS TERMINADOS 2015

#	Unidad Ejecutora ORDINARIO	Unid. Ejec: adicionales VINCULO EXT	Año de inclusión	Detalle	Área en M2	Tipo de procedimiento	No. de Contratación	Presupuesto ejecutado	Observaciones	Año de finalización
1	873		2015	ESTUDIO DE VULNERABILIDAD SISMICA DE FAC. INGENIERÍA Y ANTIGUA FAC. DE CIENCIAS SOCIALES, DIGITALIZACIÓN, LEVANTAMIENTO Y ACTUALIZACIÓN DE PLANOS	N/A	Contratación Directa	2015CD-000002-OEPI	€3 795 000,00	Con finiquito	2015
2	910		2015	ESCUELA DE ARQUITECTURA, PLAZA DE ACCESO "VIDA ARQUIS"	295	Contratación Directa	2015CD-000003-OEPI	€23 752 900,00	Con finiquito	2015
3	917		2013	SEDE REGIONAL DE OCCIDENTE, BIBLIOTECA ARTURO AGÜERO CHAVES	313	Licitación Abreviada	2014LA-000070-0000900001	€92 757 030,34	Con finiquito	2015
4	928	973	2011	MODERNIZACIÓN INSTAL. SEDE REG. OCCIDENTE - REMODELACIÓN DE LABORATORIOS DE CIENCIAS NATURALES	1320	Licitación Abreviada	2013LA-000048-0000900001	€366 416 205,00	Con finiquito	2015
5	940		2015	SEDE REGIONAL DEL PACIFICO, CUARTO POP	20	Contratación Directa	2015CD-000006-OEPI	€18 757 511,00	Con finiquito	2015
6	968		2013	INSTITUTO DE INVESTIGACIONES PSICOLÓGICAS, ELEVADOR	70	Licitación Abreviada	2014LA-000045-0000900001	€43 076 128,78	Con Acta de Recepción y Finiquito.	2015
7	973	5505	2014	EDUCACIÓN CONTINUA, ALEROS Y VENTANAS	N/A	Contratación Directa	2014CD-000008-OEPI	€25 074 800,00	Falta finiquito	2015
8	973	781	2015	TRINCHERA PARA MEDICIÓN DE NIVELES FREÁTICOS EN ESTADIO ECOLÓGICO	N/A	Contratación Directa	2015CD-000007-OEPI	€1 357 000,00	Con finiquito	2015
9	973		2015	CONTRALORÍA UNIVERSITARIO, CAMBIO DE CUBIERTA	431	Contratación Directa	2015CD-000001-OEPI	€14 707 800,00	Con finiquito	2015
10	973		2014	FACULTAD DE CIENCIAS AGROALIMENTARIAS, TUBERIA PLUVIAL	200	Licitación Abreviada	2014LA-000066-0000900001	€88 319 000,00	Con finiquito	2015

11	981		2013	RECINTO DE GRECIA, EDIFICIO ADMINISTRATIVO, ELEVADOR	15	Licitación Abreviada	2014LA-000007-0000900001	€55 122 903,02	Con finiquito	2015
12	985		2013	FACULTAD DE CIENCIAS AGROALIMENTARIAS, ELEVADOR	50	Licitación Abreviada	2013LA-000053-0000900001	€69 937 316,76	Con finiquito	2015
13	992		2013	CENTRO DE INVESTIGACIONES AGRONÓMICAS, ELEVADOR	50	Licitación Abreviada	2013LA-000053-0000900001	€72 096 474,15	Con finiquito	2015
14	994		2013	FRANJA INTEGRADORA ESPACIO URBANO FINCA N°1-ETAPA N°2	2678	Licitación Abreviada	2014LA-000002-0000900001	€256 375 763,10	Con finiquito	2015
15	999		2013	REMODELACIÓN DE LA RECTORÍA	250	Licitación Abreviada	2014LA-000020-0000900001	€170 511 678,50	Con finiquito	2015
					Total		Total	€1 302 057 510,65		

PROYECTOS TERMINADOS 2014

#	Unidad Ejecutora ORDINARIO	Unid. Ejec: adicionales VINCULO EXT	Año de inclusión	Detalle	Área en M2	Tipo de procedimiento	No. de Contratación	Presupuesto ejecutado	Observaciones	Año de finalización
1	903		2013	INSTITUTO DE INVESTIGACIONES SOCIALES, EDIFICIO	960	Licitación Pública	2012LN-000010-UADQ	€692 556 205,66	Con finiquito	2014
2	913		2011	SEDE REGIONAL DE LIMÓN, NUEVO ACCESO	850	Licitación Abreviada	2012LA-000092-UADQ	€258 380 202,55	Con finiquito	2014
3	915		2013	FACULTAD DE MEDICINA ESCALERAS DE EMERGENCIA	75	Licitación Abreviada	2013LA-000015-0000900001	€35 477 332,78	Con finiquito	2014
4	918		2011	ESCUELA DE MATEMATICA, CONSTRUCCIÓN EDIFICIO	1220	Licitación Pública	2011LN-000003-0000900001	€843 228 589,12	Con finiquito	2014
5	931	7601	2010	CONSTRUCCIÓN EDIFICIO EDUCACIÓN CONTINUA	2985	Licitación Pública	2010LN-000022-UADQ	€2 069 134 913,82	Con finiquito	2014
6	937		2011	SEDE REGIONAL DEL ATLÁNTICO, CONSTRUCCIÓN DE MODULO AULAS EDUCACIÓN INDIGENA	145	Licitación Abreviada	2013LA-000001-2006SAT	€70 387 154,37	Con finiquito	2014
7	951	973	2011	ARCHIVO INTERMEDIO II ETAPA	247	Licitación Abreviada	2011LA-000032-0000900001	€131 764 705,75	Se extiende por modificación Finiquito pendiente.	2014
8	953	7316	2011	FACULTAD DE MICROBIOLOGIA, REMODELACIÓN AUDITORIO	170	Licitación Abreviada	2013LA-000001-0000900001	€163 553 816,23	Con finiquito	2014
9	963		2012	SEDE REGIONAL DE GUANACASTE, RESIDENCIAS DE SANTA ROSA, COCINA	46	Licitación Abreviada	2013CD-000051-0000900001	€29 748 364,85	Con finiquito	2014
10	964	973	2012	GIMNASIO INSTALACIONES DEPORTIVAS FINCA NO. 3 CAMBIO DE PISO DE MADERA	483	Licitación Abreviada	2013LA-000016-0000900001	€51 649 570,33	Con finiquito	2014
11	967	5505	2013	VICERRECTORÍA DE ACCIÓN SOCIAL, REMODELACIÓN DE OFICINAS	616	Licitación Abreviada	2013LA-000014-0000900001	€201 975 059,52	Con finiquito	2014
12	972	973	2013	EDIFICIO ADMINISTRATIVO B, CONSEJO UNIVERSITARIO RECTORÍA, ELEVADORES	505	Licitación Abreviada	2013LA-000020-0000900001	€273 140 990,12	Con finiquito	2014
13	970		2013	SEDE REGIONAL DE LIMÓN, PUENTE VEHÍCULAR	270	Licitación Abreviada	2013LA-000018-0000900001	€98 887 588,17	Con finiquito	2014
14	973		2013	RECINTO DE SANTA CRUZ, READECUACIÓN DE LOS EDIFICIOS	1400	Licitación Abreviada	2013LA-000029-0000900001	€274 596 708,78	Con finiquito	2014
15	973	780	2013	RESIDENCIAS ESTUDIANTILES, ELEVADOR	N/A	Licitación Abreviada	2013LA-000013-0000900001	€29 950 000,00	Con finiquito	2014

16	973	1519	2012	READECUACIÓN DE ACCESO AL EDIFICIO PRINCIPAL Y PARQUEOS DEL LANAMME - UCR	53,5	Contratación Directa	2012CD-000100-VE	€118 571 475,51	Con finiquito	2014
17	973		2013	ESCUELA DE QUÍMICA, ACOMETIDA ELECTRICA	Pendiente	Contratación Directa	2013CD-00008-OEPI	€15 424 358,00	Con finiquito	2014
18	973	1311	2012	ESCUELA CENTROAMERICANA DE GEOLOGÍA, REMODELACIÓN DE LABORATORIO DE GEOTECNIA Y AMPLIACIÓN DEL LABORATORIO DE PETROLOGÍA	195	Licitación Abreviada	2012LA-000070-UADQ	€108 976 344,93	Con finiquito	2014
19	973	1519	2013	LANAMME, CONTRATACIÓN DEL HVS	235	Contratación Directa	2014CD-000006-0000900001	€77 826 000,00	Con finiquito	2014
20	989		2012	FACULTAD DE ODONTOLOGÍA, ESCALERAS DE EMERGENCIA	100	Licitación Abreviada	2013LA-000008-0000900001	€44 390 391,21	Con finiquito	2014
21	988		2012	FACULTAD DE FARMACIA, BODEGA DE REACTIVOS	46	Licitación Abreviada	2013LA-000051-0000900001	€47 634 136,55	Con finiquito	2014
22	990	973	2012	ESCUELA DE ARTES MUSICALES, LABORATORIO DE INVESTIGACION ELECTROACUSTICA	225	Licitación Abreviada	2013LA-000050-0000900001	€98 825 921,07	Con finiquito	2014
Total					10826,5		Total	€5 736 079 829,32		

PROYECTOS TERMINADOS 2013

#	Unidad Ejecutora ORDINARIO	Unid. Ejec. adicionales VINCULO EXT	Año de inclusión	Detalle	Área en M2	Tipo de procedimiento	No. de Contratación	Presupuesto ejecutado	Observaciones	Año de finalización
1	902	7318	2011	FACULTAD DE EDUCACIÓN, SODA	300	Licitación Abreviada	2012LA-000008-0000900001	€199 301 153,95	Con finiquito	2013
2	906	973	2012	OFICINA EJECUTORA DEL PROGRAMA DE INVERSIONES, EDIFICIO ANEXO	50	Contratación Directa	2012CD-000007-OEPI	€20 209 522,00	Con finiquito	2013
3	910		2011	SEDE REG. PACIFICO TECHO CANCHA MULTIUSO	900	Licitación Abreviada	2012LA-000048-UADQ	€152 183 547,45	Con finiquito	2013
4	923 y 927	973	2009	ELEVADORES PARA BIBLIOTECOLOGÍA, NUTRICIÓN, CARIT, MEDICINA	N/A	Licitación Abreviada	2012LA-000047-UADQ	€108 105 299,50	Con finiquito	2013
5	936		2011	REMDO. RESID. EST. RODRIGO FACIO III ETAPA	1536	Licitación Abreviada	2011LA-000031-0000900001	€378 593 759,62	Con finiquito	2013
6	936		2011	REMDO. RESID. EST. RODRIGO FACIO III ETAPA, ALARMAS	N/A	Contratación Directa	2012CD-000009-OEPI	€9 621 058,00	Finiquito pendiente	2013
7	941		2011	FACULTAD DE FARMACIA CONSTRUCCIÓN DE ESCALERA EMERGENCIA	125,5	Licitación Abreviada	2012LA-000003-0000900001	€120 040 397,18	Con finiquito	2013
8	942	1327 y 5043	2011	ESCUELA DE ADMINISTRACIÓN DE NEGOCIOS REMODELACIÓN DE INSTALACIONES	180	Licitación Abreviada	2012LA-000004-0000900001	€73 688 764,83	Con finiquito	2013
9	943		2012	SEDE REGIONAL DE GUANACASTE, RED DE AGUA POTABLE	N/A	Licitación Abreviada	2012LA-000054-UADQ	€106 306 529,58	Con finiquito	2013
10	944		2013	BIBLIOTECA LUIS DEMETRIO TINOCO, CABLEADO ESTRUCTRADO	N/A	Contratación Directa	2013CD-000003-OEPI	€14 653 000,00		2013
11	922		2011	RECINTO DE GRECIA, MINIAUDITORIO	160	Licitación Abreviada	2012LA-000073-UADQ	€58 593 495,39	Con finiquito	2013
12	956		2011	ESTADIO ECOLÓCIO - VESTIDORES	275	Licitación Abreviada	2011LA-000034-0000900001	€200 845 844,69	Con finiquito	2013

13	966		2012	ESCUELA DE QUÍMICA, REMODELACIÓN QUÍMICA INDUSTRIAL E INORGÁNICA	1100	Licitación Abreviada	2012LA-000015-0000900001	€377 713 013,18	Con acta de recepción definitiva, falta finiquito	2013
14	973			SEDE REGIONAL DE OCCIDENTE, TIENDA UNIVERSITARIA	22	N/A	N/A	€20 000 000,00	Con finiquito. (Se construyó con mano de obra de la Sede)	2013
15	973		2011	OBRAS EMERGENTES - REPARACIONES EN LA BIBLIOTECA DE LIMÓN	270	Licitación Abreviada	2012LA-000013-0000900001	€50 914 378,38	Con finiquito	2013
16	973	5309 y 2650	2012	CELEQ, REMODELACIONES VARIAS	52	Licitación Abreviada	2012LA-000056-UADQ	€31 095 873,00	Con finiquito	2013
17	979	275	2011	FABIO BAUDRIT, CONSTRUCCIÓN CASETA VIGILANCIA	85	Licitación Abreviada	2012LA-000069-UADQ	€44 495 515,73	Con finiquito	2013
18	982		2012	BIBLIOTECA CARLOS MONGE ALFARO, CAMBIO DE TECHO	1340	Licitación Abreviada	2012LA-000026-0000900001	€135 521 926,00	Con finiquito	2013
19	984		2011	SEDE REGIONAL DE OCCIDENTE, EDIFICIO - COMEDOR Y COCINA PARA RESIDENCIAS ESTUDIANTILES	210	Licitación Abreviada	2012LA-000067-UADQ	€106 331 272,43	Con finiquito	2013
20	987		2011	ESCUELA DE QUÍMICA, TENDIDO ELECTRICO SUBTERRANEO	N/A	Licitación Abreviada	2012LA-000072-UADQ	€46 453 770,00	Con finiquito	2013
Total					6605,5		Total	€2 254 668 120,91		

PROYECTOS TERMINADOS 2012

#	Unidad Ejecutora ORDINARIO	Unid. Ejec: adicionales VINCULO EXT	Año de inclusión	Detalle	Área en M2	Tipo de procedimiento	No. de Contratación	Presupuesto ejecutado	Observaciones	Año de finalización
1	907			ESCUELA DE EDUCACIÓN FÍSICA, CONSTRUCCIÓN DE AULAS	480	Licitación Abreviada	2011LA-000097-UADQ	€165 693 997,71	Con finiquito	2012
2	938	5811		SOPORTE PARA MURAL, FACULTAD DE CIENCIAS AGROALIMENTARIAS	N/A	Contratación Directa	2011CD-000031-00009000001	€21 161 958,04	Falta finiquito	2012
3	945			SEDE REGIONAL DE GUANACASTE, RESIDENCIAS ESTUDIANTILES		Licitación Pública	2010LN-000004-UADQ	€1 323 015 266,76	Con finiquito	2012
4	973			SEDE DE LIMÓN, REMODELAC. PARA RECINTO DE SIQUIRRAS	120	N/A	N/A	€20 000 000,00	Convenio con la Municipalidad de Siquirres, ellos prepararon el proceso de licitación	2012
5	973	816, 867 y 5811		FACULTAD DE CIENCIAS AGROALIMENTARIAS, REMODELACIÓN DE LA UNIDAD DE APOYO INFORMÁTICO	194	Contratación Directa	2012CD-000004-OEPI	€19 211 050,00	Falta finiquito	2012
6	973	5601		OFICINA DE BIENESTAR Y SALUD, AMPLIACIÓN DE FARMACIA	10	Contratación Directa	2012CD-000002-OEPI	€4 488 670,00	Falta finiquito	2012
7	973			OBRAS EMERGENTES - MEJORAS AL DRENAJE PLUVIAL, RECINTO DE GUÁPILES	-	Contratación Directa	2011CD-000010-OEPI	€7 684 601,73	Con finiquito	2012
8	976			RECINTO DE GRECIA, PABELLON DE SALAS MULTIUSO Y LABORATORIOS DE COMPUTO	527	Licitación Abreviada	2011LA-000035-0000900001	€173 743 802,62	Con finiquito	2012
Total					1331		Total	€1 734 999 346,86		